



# PRESUPUESTO

HACIENDA





## ÍNDICE

### **1.- PRESUPUESTO GENERAL ÍNTEGRO**

- 1.1.-Presupuesto Íntegro de Ingresos por Capítulos
- 1.2.-Presupuesto Íntegro de Gastos por Capítulos
- 1.3.-Presupuesto Íntegro de Gastos por Áreas y Organismos/Sociedades
- 1.4.-Presupuesto General Neto

### **2.- ESTADO DE CONSOLIDACIÓN DEL PRESUPUESTO**

- 2.1.- Estado de Consolidación de Ingresos
- 2.2.- Estado de Consolidación de Gastos

### **3.- MEMORIA DEL PRESUPUESTO CONSOLIDADO**

#### PRESUPUESTO DE DIPUTACIÓN

### **4.- ESTADO DE INGRESOS**

- 4.1.- Ingresos por Capítulos
- 4.2.- Ingresos por Conceptos

### **5.- ESTADO DE GASTOS**

- 5.1.- Resumen de Gastos por Capítulos
- 5.2.- Gastos por Áreas Gestoras:
  - Área de Presidencia
  - Área de Cohesión Social e Igualdad
  - Área de Cultura y Ciudadanía
  - Área de Hacienda
  - Área de Concertación
  - Área de Cohesión Territorial
  - Área de Servicios Públicos Supramunicipales
  - Área del Empleado Público
  - Área de Régimen Interior

### **6.- MAPA DE PROGRAMAS/SUBPROGRAMAS**

### **7.- GASTOS CON FINANCIACIÓN AFECTADA**

### **8.- ANEXO DE PERSONAL**

### **9.- ANEXO DE INVERSIONES**

### **10.- BASES DE EJECUCIÓN**

### **11.-INFORME ECONÓMICO FINANCIERO**

### **12.- DOCUMENTACIÓN COMPLEMENTARIA**

- 12.1.- Informe de Intervención al Presupuesto
  - Informe Complementario de Intervención al Presupuesto
- 12.2.- Informe de Intervención cumplimiento Objetivo de Estabilidad
- 12.3.- Liquidación 2022
- 12.4.- Avance Liquidación 2023
- 12.5.- Anexo de Beneficios Fiscales
- 12.6.- Anexo de Convenios con CC.AA.
- 12.7.- AA. PP. adscritas a Diputación:
  - 12.7.1- Consorcio Provincial de Aguas
  - 12.7.2- Consorcio de Aguas del Huesna
  - 12.7.3- Consorcio de Prevención, Extinción de Incendios y Salvamento de la Provincia de Sevilla

12.7.4- Fundación Vía Verde

12.7.5- Consorcio de Aguas de la Sierra Sur



PRESUPUESTO GENERAL ÍNTEGRO



Ejercicio: 2024

Área/OO.AA.: Todas las Áreas y OO.AA.

Incluir OO.AA.: Sí

**A. OPERACIONES NO FINANCIERAS (Cap. 1 al 7)**
**A.1 OPERACIONES CORRIENTES (Cap. 1 al 5)**

Capítulo	Descripción	Importe	Porcentaje
I	IMPUESTOS DIRECTOS	31.631.404,32	5,39 %
II	IMPUESTOS INDIRECTOS	27.705.814,32	4,72 %
III	TASAS, PRECIOS PÚBLICOS Y OTROS INGRESOS	32.003.914,60	5,45 %
IV	TRANSFERENCIAS CORRIENTES	362.326.937,72	61,76 %
V	INGRESOS PATRIMONIALES	2.638.384,11	0,45 %
<b>TOTAL OPERACIONES CORRIENTES</b>		<b>456.306.455,07 €</b>	<b>77,77 %</b>

**A.2 OPERACIONES DE CAPITAL (Cap. 6 y 7)**

Capítulo	Descripción	Importe	Porcentaje
VI	ENAJENACION DE INVERSIONES REALES	100.400,00	0,02 %
VII	TRANSFERENCIAS DE CAPITAL	40.516.737,13	6,91 %
<b>TOTAL OPERACIONES DE CAPITAL</b>		<b>40.617.137,13 €</b>	<b>6,92 %</b>
<b>TOTAL OPERACIONES NO FINANCIERAS</b>		<b>496.923.592,20 €</b>	<b>84,70 %</b>

**B. OPERACIONES FINANCIERAS (Cap. 8 y 9)**

Capítulo	Descripción	Importe	Porcentaje
VIII	ACTIVOS FINANCIEROS	89.792.606,45	15,30 %
IX	PASIVOS FINANCIEROS	0,00	0,00 %
<b>TOTAL OPERACIONES FINANCIERAS</b>		<b>89.792.606,45 €</b>	<b>15,30 %</b>
<b>TOTAL ESTADO DE INGRESOS (A + B)</b>		<b>586.716.198,65 €</b>	<b>100,00 %</b>

Ejercicio: 2024

Área/OO.AA.: Todas las Áreas y OO.AA.

Incluir OO.AA.: Sí

**A. OPERACIONES NO FINANCIERAS (Cap. 1 al 7)**
**A.1 OPERACIONES CORRIENTES (Cap. 1 al 5)**

Capítulo	Descripción	Importe	Porcentaje
I	GASTOS DE PERSONAL	142.583.382,18	24,30 %
II	GASTOS CORRIENTES EN BIENES Y SERVICIOS	58.244.642,08	9,93 %
III	GASTOS FINANCIEROS	553.005,00	0,09 %
IV	TRANSFERENCIAS CORRIENTES	168.010.909,36	28,64 %
V	FONDO DE CONTINGENCIA Y OTROS IMPREVISTOS	8.939.500,00	1,52 %
<b>TOTAL OPERACIONES CORRIENTES</b>		<b>378.331.438,62 €</b>	<b>64,48 %</b>

**A.2 OPERACIONES DE CAPITAL (Cap. 6 y 7)**

Capítulo	Descripción	Importe	Porcentaje
VI	INVERSIONES REALES	70.653.828,58	12,04 %
VII	TRANSFERENCIAS DE CAPITAL	38.854.788,12	6,62 %
<b>TOTAL OPERACIONES DE CAPITAL</b>		<b>109.508.616,70 €</b>	<b>18,66 %</b>
<b>TOTAL OPERACIONES NO FINANCIERAS</b>		<b>487.840.055,32 €</b>	<b>83,15 %</b>

**B. OPERACIONES FINANCIERAS (Cap. 8 y 9)**

Capítulo	Descripción	Importe	Porcentaje
VIII	ACTIVOS FINANCIEROS	98.356.255,33	16,76 %
IX	PASIVOS FINANCIEROS	519.888,00	0,09 %
<b>TOTAL OPERACIONES FINANCIERAS</b>		<b>98.876.143,33 €</b>	<b>16,85 %</b>
<b>TOTAL ESTADO DE GASTOS (A + B)</b>		<b>586.716.198,65 €</b>	<b>100,00 %</b>

Áreas		OO.AA.	
ÁREA DE COHESIÓN SOCIAL E IGUALDAD	121.489.027,62	CASA DE LA PROVINCIA	1.187.391,64
AREA DE COHESIÓN TERRITORIAL	70.155.029,71	ORGANISMO PROV. DE ASISTENCIA ECONÓMICA Y FISCAL (OPAEF)	36.480.000,00
ÁREA DE CONCERTACIÓN	58.370.693,72	SOCIEDAD PROMOCIÓN DESARROLLO Y TURISMO (PRODETUR S.A.)	14.668.751,21
ÁREA DE CULTURA Y CIUDADANÍA	35.237.197,93	SOCIEDAD PROVINCIAL DE INFORMÁTICA (INPRO)	9.182.905,63
ÁREA DE EMPLEADO PÚBLICO	24.041.098,70	SOCIEDAD SEVILLA ACTIVA	3.662.967,80
ÁREA DE HACIENDA	109.456.726,55		
ÁREA DE RÉGIMEN INTERIOR	26.481.386,79		
ÁREA DE SERVICIOS PÚBLICOS SUPRAMUNICIPALES	71.080.519,76		
PRESIDENCIA	5.222.501,59		
<b>Total Áreas</b>	<b>521.534.182,37 €</b>	<b>Total OO.AA.</b>	<b>65.182.016,28 €</b>
<b>Total General</b>			<b>586.716.198,65 €</b>



## PRESUPUESTO GENERAL NETO - 2024

	Año 2024	% Total General
<b>DIPUTACIÓN DE SEVILLA</b>	494.306.029,49	88,47
<b>Total Diputación De Sevilla</b>	494.306.029,49 €	88,47
<b>ORGANISMOS AUTÓNOMOS</b>		
CASA DE LA PROVINCIA	1.187.391,64	0,21
ORGANISMO PROV. DE ASISTENCIA ECONÓMICA Y FISCAL (OPAEF)	35.746.649,32	6,40
SOCIEDAD PROMOCIÓN DESARROLLO Y TURISMO (PRODETUR S.A.)	14.668.751,21	2,62
SOCIEDAD PROVINCIAL DE INFORMÁTICA (INPRO)	9.182.905,63	1,64
SOCIEDAD SEVILLA ACTIVA	3.662.967,80	0,66
<b>Total Organismos Autónomos</b>	64.448.665,60 €	11,53
<b>Total General</b>	558.754.695,09 €	100,00

DIPUTACION

ESTADO DE CONSOLIDACIÓN DEL PRESUPUESTO





<b>Entidad Local</b>		<b>Organismos Autónomos</b>						<b>INGRESOS</b>		
Cap.	Denominación	Importe	CASA DE LA PROVINCIA	OPAEF	INPRO	SEVILLA ACTIVA	PRODETUR	Total	Eliminación	Consolidación Presupuestos
I	IMPUESTOS DIRECTOS	31.631.404,32	0,00	0,00	0,00	0,00	0,00	31.631.404,32 €	0,00 €	31.631.404,32 €
II	IMPUESTOS INDIRECTOS	27.705.814,32	0,00	0,00	0,00	0,00	0,00	27.705.814,32 €	0,00 €	27.705.814,32 €
III	TASAS, PRECIOS PÚBLICOS Y OTROS INGRESOS	5.078.186,60	300,00	26.925.428,00	0,00	0,00	0,00	32.003.914,60 €	0,00 €	32.003.914,60 €
IV	TRANSFERENCIAS CORRIENTES	334.779.051,44	1.143.591,64	0,00	9.047.905,63	2.972.837,80	14.383.551,21	362.326.937,72 €	27.347.803,56 €	334.979.134,16 €
V	INGRESOS PATRIMONIALES	2.110.022,11	0,00	328.400,00	0,00	199.962,00	0,00	2.638.384,11 €	0,00 €	2.638.384,11 €
VI	ENAJENACION DE INVERSIONES REALES	100.400,00	0,00	0,00	0,00	0,00	0,00	100.400,00 €	0,00 €	100.400,00 €
VII	TRANSFERENCIAS DE CAPITAL	39.572.869,13	33.500,00	0,00	135.000,00	490.168,00	285.200,00	40.516.737,13 €	613.700,00 €	39.903.037,13 €
VIII	ACTIVOS FINANCIEROS	80.556.434,45	10.000,00	9.226.172,00	0,00	0,00	0,00	89.792.606,45 €	0,00 €	89.792.606,45 €
IX	PASIVOS FINANCIEROS	0,00	0,00	0,00	0,00	0,00	0,00	0,00 €	0,00 €	0,00 €
<b>Totales</b>		<b>521.534.182,37 €</b>	<b>1.187.391,64 €</b>	<b>36.480.000,00 €</b>	<b>9.182.905,63 €</b>	<b>3.662.967,80 €</b>	<b>14.668.751,21 €</b>	<b>586.716.198,65 €</b>	<b>27.961.503,56 €</b>	<b>558.754.695,09 €</b>

Entidad Local		Organismos Autónomos						GASTOS		
Cap.	Denominación	Importe	CASA DE LA PROVINCIA	OPAEF	INPRO	SEVILLA ACTIVA	PRODETUR	Total	Eliminación	Consolidación Presupuestos
I	GASTOS DE PERSONAL	107.743.886,87	510.343,80	16.614.715,57	6.659.326,98	1.944.830,04	9.110.278,92	142.583.382,18 €	0,00 €	142.583.382,18 €
II	GASTOS CORRIENTES EN BIENES Y SERVICIOS	40.284.536,79	632.747,84	8.896.761,75	2.338.578,65	818.744,76	5.273.272,29	58.244.642,08 €	0,00 €	58.244.642,08 €
III	GASTOS FINANCIEROS	80.000,00	500,00	253.000,00	0,00	219.505,00	0,00	553.005,00 €	0,00 €	553.005,00 €
IV	TRANSFERENCIAS CORRIENTES	167.227.258,68	300,00	733.350,68	50.000,00	0,00	0,00	168.010.909,36 €	27.347.803,56 €	140.663.105,80 €
V	FONDO DE CONTINGENCIA Y OTROS IMPREVISTOS	8.939.500,00	0,00	0,00	0,00	0,00	0,00	8.939.500,00 €	0,00 €	8.939.500,00 €
VI	INVERSIONES REALES	69.284.128,58	33.500,00	756.000,00	135.000,00	160.000,00	285.200,00	70.653.828,58 €	0,00 €	70.653.828,58 €
VII	TRANSFERENCIAS DE CAPITAL	38.854.788,12	0,00	0,00	0,00	0,00	0,00	38.854.788,12 €	613.700,00 €	38.241.088,12 €
VIII	ACTIVOS FINANCIEROS	89.120.083,33	10.000,00	9.226.172,00	0,00	0,00	0,00	98.356.255,33 €	0,00 €	98.356.255,33 €
IX	PASIVOS FINANCIEROS	0,00	0,00	0,00	0,00	519.888,00	0,00	519.888,00 €	0,00 €	519.888,00 €
<b>Totales</b>		<b>521.534.182,37 €</b>	<b>1.187.391,64 €</b>	<b>36.480.000,00 €</b>	<b>9.182.905,63 €</b>	<b>3.662.967,80 €</b>	<b>14.668.751,21 €</b>	<b>586.716.198,65 €</b>	<b>27.961.503,56 €</b>	<b>558.754.695,09 €</b>

ÁREA DE GASTO 0: Deuda Pública

Entidad Local		Organismos Autónomos						GASTOS		
Cap.	Denominación	Importe	CASA DE LA PROVINCIA	OPAEF	INPRO	SEVILLA ACTIVA	PRODETUR	Total	Eliminación	Consolidación Presupuestos
I	GASTOS DE PERSONAL	0,00	0,00	0,00	0,00	0,00	0,00	0,00 €	0,00 €	0,00 €
II	GASTOS CORRIENTES EN BIENES Y SERVICIOS	0,00	0,00	0,00	0,00	0,00	0,00	0,00 €	0,00 €	0,00 €
III	GASTOS FINANCIEROS	0,00	0,00	2.000,00	0,00	214.505,00	0,00	216.505,00 €	0,00 €	216.505,00 €
IV	TRANSFERENCIAS CORRIENTES	0,00	0,00	0,00	0,00	0,00	0,00	0,00 €	0,00 €	0,00 €
V	FONDO DE CONTINGENCIA Y OTROS IMPREVISTOS	0,00	0,00	0,00	0,00	0,00	0,00	0,00 €	0,00 €	0,00 €
VI	INVERSIONES REALES	0,00	0,00	0,00	0,00	0,00	0,00	0,00 €	0,00 €	0,00 €
VII	TRANSFERENCIAS DE CAPITAL	0,00	0,00	0,00	0,00	0,00	0,00	0,00 €	0,00 €	0,00 €
VIII	ACTIVOS FINANCIEROS	0,00	0,00	0,00	0,00	0,00	0,00	0,00 €	0,00 €	0,00 €
IX	PASIVOS FINANCIEROS	0,00	0,00	0,00	0,00	519.888,00	0,00	519.888,00 €	0,00 €	519.888,00 €
<b>Totales</b>		<b>0,00 €</b>	<b>0,00 €</b>	<b>2.000,00 €</b>	<b>0,00 €</b>	<b>734.393,00 €</b>	<b>0,00 €</b>	<b>736.393,00 €</b>	<b>0,00 €</b>	<b>736.393,00 €</b>

**ÁREA DE GASTO 1: SERVICIOS PÚBLICOS BÁSICOS.**

Entidad Local		Organismos Autónomos						GASTOS		
Cap.	Denominación	Importe	CASA DE LA PROVINCIA	OPAEF	INPRO	SEVILLA ACTIVA	PRODETUR	Total	Eliminación	Consolidación Presupuestos
I	GASTOS DE PERSONAL	6.351.732,73	0,00	0,00	0,00	1.944.830,04	0,00	8.296.562,77 €	0,00 €	8.296.562,77 €
II	GASTOS CORRIENTES EN BIENES Y SERVICIOS	5.378.825,09	0,00	0,00	0,00	701.983,43	0,00	6.080.808,52 €	0,00 €	6.080.808,52 €
III	GASTOS FINANCIEROS	0,00	0,00	0,00	0,00	5.000,00	0,00	5.000,00 €	0,00 €	5.000,00 €
IV	TRANSFERENCIAS CORRIENTES	29.005.539,96	0,00	0,00	0,00	0,00	0,00	29.005.539,96 €	2.577.431,47 €	26.428.108,49 €
V	FONDO DE CONTINGENCIA Y OTROS IMPREVISTOS	0,00	0,00	0,00	0,00	0,00	0,00	0,00 €	0,00 €	0,00 €
VI	INVERSIONES REALES	14.397.557,91	0,00	0,00	0,00	160.000,00	0,00	14.557.557,91 €	0,00 €	14.557.557,91 €
VII	TRANSFERENCIAS DE CAPITAL	6.642.642,41	0,00	0,00	0,00	0,00	0,00	6.642.642,41 €	160.000,00 €	6.482.642,41 €
VIII	ACTIVOS FINANCIEROS	0,00	0,00	0,00	0,00	0,00	0,00	0,00 €	0,00 €	0,00 €
IX	PASIVOS FINANCIEROS	0,00	0,00	0,00	0,00	0,00	0,00	0,00 €	0,00 €	0,00 €
<b>Totales</b>		<b>61.776.298,10 €</b>	<b>0,00 €</b>	<b>0,00 €</b>	<b>0,00 €</b>	<b>2.811.813,47 €</b>	<b>0,00 €</b>	<b>64.588.111,57 €</b>	<b>2.737.431,47 €</b>	<b>61.850.680,10 €</b>

**ÁREA DE GASTO 2: ACTUACIONES DE PROTECCIÓN Y PROMOCIÓN SOCIAL**

Cap.	Denominación	Importe	Organismos Autónomos						GASTOS		
			CASA DE LA PROVINCIA	OPAEF	INPRO	SEVILLA ACTIVA	PRODETUR	Total	Eliminación	Consolidación Presupuestos	
I	GASTOS DE PERSONAL	29.674.246,73	0,00	0,00	0,00	0,00	11.311,59	29.685.558,32 €	0,00 €	29.685.558,32 €	
II	GASTOS CORRIENTES EN BIENES Y SERVICIOS	2.065.815,71	0,00	0,00	0,00	0,00	23.576,52	2.089.392,23 €	0,00 €	2.089.392,23 €	
III	GASTOS FINANCIEROS	0,00	0,00	0,00	0,00	0,00	0,00	0,00 €	0,00 €	0,00 €	
IV	TRANSFERENCIAS CORRIENTES	96.754.655,63	0,00	0,00	0,00	0,00	0,00	96.754.655,63 €	628,39 €	96.754.027,24 €	
V	FONDO DE CONTINGENCIA Y OTROS IMPREVISTOS	0,00	0,00	0,00	0,00	0,00	0,00	0,00 €	0,00 €	0,00 €	
VI	INVERSIONES REALES	25.400.972,64	0,00	0,00	0,00	0,00	0,00	25.400.972,64 €	0,00 €	25.400.972,64 €	
VII	TRANSFERENCIAS DE CAPITAL	22.662.012,55	0,00	0,00	0,00	0,00	0,00	22.662.012,55 €	0,00 €	22.662.012,55 €	
VIII	ACTIVOS FINANCIEROS	0,00	0,00	0,00	0,00	0,00	0,00	0,00 €	0,00 €	0,00 €	
IX	PASIVOS FINANCIEROS	0,00	0,00	0,00	0,00	0,00	0,00	0,00 €	0,00 €	0,00 €	
<b>Totales</b>		<b>176.557.703,26 €</b>	<b>0,00 €</b>	<b>0,00 €</b>	<b>0,00 €</b>	<b>0,00 €</b>	<b>34.888,11 €</b>	<b>176.592.591,37 €</b>	<b>628,39 €</b>	<b>176.591.962,98 €</b>	

**ÁREA DE GASTO 3: PRODUCCIÓN DE BIENES PÚBLICOS DE CARÁCTER PREFERENTE**

Entidad Local		Organismos Autónomos							GASTOS		
		Importe	CASA DE LA PROVINCIA	OPAEF	INPRO	SEVILLA ACTIVA	PRODETUR	Total	Eliminación	Consolidación Presupuestos	
I	GASTOS DE PERSONAL	19.444.397,87	510.343,80	0,00	0,00	0,00	0,00	19.954.741,67 €	0,00 €	19.954.741,67 €	
II	GASTOS CORRIENTES EN BIENES Y SERVICIOS	8.689.652,58	632.747,84	0,00	0,00	116.761,33	0,00	9.439.161,75 €	0,00 €	9.439.161,75 €	
III	GASTOS FINANCIEROS	0,00	500,00	0,00	0,00	0,00	0,00	500,00 €	0,00 €	500,00 €	
IV	TRANSFERENCIAS CORRIENTES	10.002.371,96	300,00	0,00	0,00	0,00	0,00	10.002.671,96 €	1.398.174,97 €	8.604.496,99 €	
V	FONDO DE CONTINGENCIA Y OTROS IMPREVISTOS	0,00	0,00	0,00	0,00	0,00	0,00	0,00 €	0,00 €	0,00 €	
VI	INVERSIONES REALES	1.585.198,95	33.500,00	0,00	0,00	0,00	0,00	1.618.698,95 €	0,00 €	1.618.698,95 €	
VII	TRANSFERENCIAS DE CAPITAL	4.005.367,23	0,00	0,00	0,00	0,00	0,00	4.005.367,23 €	33.500,00 €	3.971.867,23 €	
VIII	ACTIVOS FINANCIEROS	0,00	10.000,00	0,00	0,00	0,00	0,00	10.000,00 €	0,00 €	10.000,00 €	
IX	PASIVOS FINANCIEROS	0,00	0,00	0,00	0,00	0,00	0,00	0,00 €	0,00 €	0,00 €	
<b>Totales</b>		<b>43.726.988,59 €</b>	<b>1.187.391,64 €</b>	<b>0,00 €</b>	<b>0,00 €</b>	<b>116.761,33 €</b>	<b>0,00 €</b>	<b>45.031.141,56 €</b>	<b>1.431.674,97 €</b>	<b>43.599.466,59 €</b>	

**ÁREA DE GASTO 4: ACTUACIONES DE CARÁCTER ECONÓMICO**

Entidad Local		Organismos Autónomos						GASTOS		
Cap.	Denominación	Importe	CASA DE LA PROVINCIA	OPAEF	INPRO	SEVILLA ACTIVA	PRODETUR	Total	Eliminación	Consolidación Presupuestos
I	GASTOS DE PERSONAL	8.134.933,64	0,00	0,00	6.659.326,98	0,00	9.098.967,33	23.893.227,95 €	0,00 €	23.893.227,95 €
II	GASTOS CORRIENTES EN BIENES Y SERVICIOS	7.045.310,74	0,00	0,00	2.338.578,65	0,00	5.209.695,77	14.593.585,16 €	0,00 €	14.593.585,16 €
III	GASTOS FINANCIEROS	0,00	0,00	0,00	0,00	0,00	0,00	0,00 €	0,00 €	0,00 €
IV	TRANSFERENCIAS CORRIENTES	24.365.987,99	0,00	154.577,02	50.000,00	0,00	0,00	24.570.565,01 €	22.752.795,07 €	1.817.769,94 €
V	FONDO DE CONTINGENCIA Y OTROS IMPREVISTOS	0,00	0,00	0,00	0,00	0,00	0,00	0,00 €	0,00 €	0,00 €
VI	INVERSIONES REALES	25.412.249,08	0,00	0,00	135.000,00	0,00	285.200,00	25.832.449,08 €	0,00 €	25.832.449,08 €
VII	TRANSFERENCIAS DE CAPITAL	4.378.230,00	0,00	0,00	0,00	0,00	0,00	4.378.230,00 €	420.200,00 €	3.958.030,00 €
VIII	ACTIVOS FINANCIEROS	0,00	0,00	0,00	0,00	0,00	0,00	0,00 €	0,00 €	0,00 €
IX	PASIVOS FINANCIEROS	0,00	0,00	0,00	0,00	0,00	0,00	0,00 €	0,00 €	0,00 €
<b>Totales</b>		<b>69.336.711,45 €</b>	<b>0,00 €</b>	<b>154.577,02 €</b>	<b>9.182.905,63 €</b>	<b>0,00 €</b>	<b>14.593.863,10 €</b>	<b>93.268.057,20 €</b>	<b>23.172.995,07 €</b>	<b>70.095.062,13 €</b>

**ÁREA DE GASTO 9: ACTUACIONES DE CARÁCTER GENERAL**

Entidad Local		Organismos Autónomos							GASTOS		
Cap.	Denominación	Importe	CASA DE LA PROVINCIA	OPAEF	INPRO	SEVILLA ACTIVA	PRODETUR	Total	Eliminación	Consolidación Presupuestos	
I	GASTOS DE PERSONAL	44.138.575,90	0,00	16.614.715,57	0,00	0,00	0,00	60.753.291,47 €	0,00 €	60.753.291,47 €	
II	GASTOS CORRIENTES EN BIENES Y SERVICIOS	16.097.932,67	0,00	8.896.761,75	0,00	0,00	0,00	24.994.694,42 €	0,00 €	24.994.694,42 €	
III	GASTOS FINANCIEROS	80.000,00	0,00	251.000,00	0,00	0,00	0,00	331.000,00 €	0,00 €	331.000,00 €	
IV	TRANSFERENCIAS CORRIENTES	7.045.203,14	0,00	578.773,66	0,00	0,00	0,00	7.623.976,80 €	578.773,66 €	7.045.203,14 €	
V	FONDO DE CONTINGENCIA Y OTROS IMPREVISTOS	10.000.000,00	0,00	0,00	0,00	0,00	0,00	10.000.000,00 €	0,00 €	10.000.000,00 €	
VI	INVERSIONES REALES	2.488.150,00	0,00	756.000,00	0,00	0,00	0,00	3.244.150,00 €	0,00 €	3.244.150,00 €	
VII	TRANSFERENCIAS DE CAPITAL	1.166.535,93	0,00	0,00	0,00	0,00	0,00	1.166.535,93 €	0,00 €	1.166.535,93 €	
VIII	ACTIVOS FINANCIEROS	89.120.083,33	0,00	9.226.172,00	0,00	0,00	0,00	98.346.255,33 €	0,00 €	98.346.255,33 €	
IX	PASIVOS FINANCIEROS	0,00	0,00	0,00	0,00	0,00	0,00	0,00 €	0,00 €	0,00 €	
<b>Totales</b>		<b>170.136.480,97 €</b>	<b>0,00 €</b>	<b>36.323.422,98 €</b>	<b>0,00 €</b>	<b>0,00 €</b>	<b>0,00 €</b>	<b>206.459.903,95 €</b>	<b>578.773,66 €</b>	<b>205.881.130,29 €</b>	
<b>Total Global</b>		<b>521.534.182,37 €</b>	<b>1.187.391,64 €</b>	<b>36.480.000,00 €</b>	<b>9.182.905,63 €</b>	<b>3.662.967,80 €</b>	<b>14.628.751,21 €</b>	<b>586.676.198,65 €</b>	<b>27.921.503,56 €</b>	<b>558.754.695,09 €</b>	

DIPUTACIÓN DE SEVILLA



MEMORIA PRESUPUESTO CONSOLIDADO



## MEMORIA

En cumplimiento del artículo 168.1.a) del Real Decreto Legislativo 2/2004, de 5 de marzo, por el que se aprueba el texto refundido de la Ley Reguladora de las Haciendas Locales, se elabora la presente Memoria del Presupuesto 2024 en la que detallaremos básicamente su contenido, así como las modificaciones más relevantes que incorpora respecto al ejercicio 2023.

El Presupuesto General de la Diputación de Sevilla para el ejercicio 2024, primero del mandato 2023-2027, se adecua a la configuración de la Corporación, constituida en sesión extraordinaria del Pleno el día 27 de julio de 2023.

Consecuencia de ello, el presente Presupuesto se adecua a la organización aprobada que, en virtud de la Resolución de la Presidencia 5054/2023 de 12 de julio, se estructura en torno a cuatro Ejes Estratégicos dentro de los cuales se enmarcan, además del Área de Presidencia, ocho Áreas Funcionales, así como la adscripción a las mismas de los Organismos Autónomos y Sociedades Mercantiles Provinciales dependientes de la Diputación de Sevilla, de acuerdo al siguiente detalle:

### 1.- Eje I: Desarrollo Social.

- 1.1.- Área de Cohesión Social e Igualdad.
- 1.2. Área de Cultura y Ciudadanía
  - Organismo Autónomo Casa de la Provincia.

### 2.- Eje II: Desarrollo Económico.


- 2.1.- Área de Hacienda.
  - Organismo Provincial de Asistencia Económica y Fiscal (OPAEF)
- 2.2.- Área de Concertación.
  - Sociedad Provincial de Informática (INPRO).
  - Sociedad de Promoción, Desarrollo y Turismo (PRODETUR S.A.)

### 3.- Eje III: Desarrollo Sostenible.

- 3.1.- Área de Cohesión Territorial.
  - Sociedad Sevilla Activa.
- 3.2.- Área de Servicios Públicos Supramunicipales.

### 4.- Eje IV: Administración General.

- 4.1.- Área de Empleado Público.
- 4.2.- Área de Régimen Interior.

<b>Código Seguro De Verificación</b>	wyV17L8winGdIybVQKytyQ==	<b>Estado</b>	<b>Fecha y hora</b>	
<b>Firmado Por</b>	Inmaculada Marquez Montes	Firmado	07/11/2023 12:52:35	
<b>Observaciones</b>		<b>Página</b>	1/108	
<b>Url De Verificación</b>	<a href="https://portal.dipusevilla.es/vfirma/code/wyV17L8winGdIybVQKytyQ==">https://portal.dipusevilla.es/vfirma/code/wyV17L8winGdIybVQKytyQ==</a>			

## 1.- PRESUPUESTO GENERAL

El **Presupuesto General** para el ejercicio 2024 alcanza **586.676.198,65€** y en él se integran, de acuerdo al artículo 164.1 del Texto Refundido de la Ley Reguladora de las Haciendas Locales, aprobado por el Real Decreto Legislativo 2/2004:

- a) El Presupuesto de la Diputación Provincial.
- b) Los Presupuestos de los Organismos Autónomos dependientes:  
  
Casa de la Provincia  
Organismo Provincial de Asistencia Económica y Fiscal (OPAEF).
- c) Los estados de previsión de gastos e ingresos de las sociedades mercantiles cuyo capital social pertenece íntegramente a la Diputación de Sevilla:  
  
Sociedad Provincial de Informática (INPRO).  
Sociedad Sevilla Activa S.A.U.  
Sociedad Promoción, Desarrollo y Turismo (PRODETUR S.A.).

### 1.1.- PRESUPUESTO GENERAL DIPUTACIÓN, ORGANISMOS AUTÓNOMOS Y SOCIEDADES MERCANTILES PROVINCIALES

PRESUPUESTO GENERAL 2024	IMPORTE	% TOTAL
<b>DIPUTACIÓN PROVINCIAL</b>	<b>521.534.182,37</b>	<b>88,89%</b>
CASA DE LA PROVINCIA	1.187.391,64	0,20%
ORGANISMO PROVINCIAL DE ASISTENCIA ECONOMICA Y FISCAL (OPAEF)	36.480.000,00	6,22%
<b>ORGANISMOS AUTÓNOMOS</b>	<b>37.667.391,64</b>	<b>6,42%</b>
SOCIEDAD PROVINCIAL DE INFORMÁTICA (INPRO)	9.182.905,63	1,57%
SOCIEDAD SEVILLA ACTIVA	3.662.967,80	0,62%
SOCIEDAD DE PROMOCIÓN, DESARROLLO Y TURISMO (PRODETUR)	14668751,21	2,50%
<b>SOCIEDADES MERCANTILES</b>	<b>27.474.624,64</b>	<b>4,69%</b>
<b>TOTAL GENERAL</b>	<b>586.676.198,65</b>	<b>100,00%</b>

Código Seguro De Verificación	wyV17L8winGdIybVQKytyQ==	Estado	Fecha y hora
Firmado Por	Inmaculada Marquez Montes	Firmado	07/11/2023 12:52:35
Observaciones		Página	2/108
Url De Verificación	<a href="https://portal.dipusevilla.es/vfirma/code/wyV17L8winGdIybVQKytyQ==">https://portal.dipusevilla.es/vfirma/code/wyV17L8winGdIybVQKytyQ==</a>		




**1.2. PRESUPUESTO GENERAL POR ÁREAS, ORGANISMOS AUTÓNOMOS Y SOCIEDADES MERCANTILES PROVINCIALES**

<b>PRESUPUESTO GENERAL</b>	<b>IMPORTE 2024</b>
ÁREA DE PRESIDENCIA	5.222.501,59
ÁREA DE COHESIÓN SOCIAL E IGUALDAD	121.489.027,62
ÁREA DE CULTURA Y CIUDADANÍA	35.237.197,93
ÁREA DE HACIENDA	109.456.726,55
ÁREA DE CONCERTACIÓN	58.370.693,72
ÁREA DE COHESIÓN TERRITORIAL	70.155.029,71
ÁREA DE SERVICIOS PÚBLICOS SUPRAMUNICIPALES	71.080.519,76
ÁREA DEL EMPLEADO/A PÚBLICO	24.041.098,70
ÁREA DE RÉGIMEN INTERIOR	26.481.386,79
<b>TOTAL ÁREAS</b>	<b>521.534.182,37</b>
CASA DE LA PROVINCIA	1.187.391,64
ORGANISMO PROV. DE ASISTENCIA ECONÓMICA Y FISCAL (OPAEF)	36.480.000,00
<b>TOTAL OO.AA.</b>	<b>37.667.391,64</b>
SOCIEDAD PROVINCIAL DE INFORMÁTICA (INPRO)	9.182.905,63
SOCIEDAD SEVILLA ACTIVA	3.662.967,80
SOCIEDAD DE PROMOCIÓN, DESARROLLO Y TURISMO (PRODETUR)	14.668.751,21
<b>TOTAL SS.MM.</b>	<b>27.514.624,64</b>
<b>TOTAL GENERAL</b>	<b>586.716.198,65</b>

Una vez realizadas las eliminaciones correspondientes a las transferencias internas entre la Diputación de Sevilla, sus Organismos Autónomos y Sociedades Mercantiles por importe de 27.961.503,56€ (27.347.803,56€ correspondientes a transferencias corrientes y 613.700,00€ a transferencias de capital), resulta un **Presupuesto Consolidado** que alcanza los **558.754.695,09 €**.

Entendiendo que el Presupuesto Consolidado ofrece una visión unitaria del movimiento económico de la Entidad, tanto en sus Estados de Ingresos como de Gastos, en adelante, el análisis estará referido al Presupuesto Consolidado, dando así cumplimiento también a lo establecido en el Acuerdo Plenario número 8, de 24 de noviembre de 2014, que aprobó el perímetro de consolidación, en consonancia con la Ley Orgánica 2/2012, el Real Decreto 1463/2007 y la Orden HAP 2105/2012.

<b>Código Seguro De Verificación</b>	wyV17L8winGdIybVQKytyQ==	<b>Estado</b>	<b>Fecha y hora</b>	
<b>Firmado Por</b>	Inmaculada Marquez Montes	Firmado	07/11/2023 12:52:35	
<b>Observaciones</b>		<b>Página</b>	3/108	
<b>Url De Verificación</b>	<a href="https://portal.dipusevilla.es/vfirma/code/wyV17L8winGdIybVQKytyQ==">https://portal.dipusevilla.es/vfirma/code/wyV17L8winGdIybVQKytyQ==</a>			

## 2.- PRESUPUESTO CONSOLIDADO 2024

### PRESUPUESTO DE INGRESOS CONSOLIDADO 2024

PRESUPUESTO 2024	ÍNTEGRO	AJUSTE CAP IV	AJUSTE CAP VII	CONSOLIDADO
DIPUTACIÓN	521.534.182,37	0,00	0,00	<b>521.534.182,37</b>
CASA DE LA PROVINCIA	1.187.391,64	1.143.591,64	33.500,00	<b>10.300,00</b>
OPAEF	36.480.000,00	0,00	0,00	<b>36.480.000,00</b>
INPRO	9.182.905,63	9.047.905,63	135.000,00	<b>0,00</b>
SEVILLA ACTIVA	3.662.967,80	2.832.014,80	160.000,00	<b>670.953,00</b>
PRODETUR	14.668.751,21	14.324.291,49	285.200,00	<b>59.259,72</b>
<b>TOTAL INGRESOS</b>	<b>586.716.198,65</b>	<b>27.347.803,56</b>	<b>613.700,00</b>	<b>558.754.695,09</b>

### PRESUPUESTO DE GASTOS CONSOLIDADO 2024

PRESUPUESTO 2024	ÍNTEGRO	AJUSTE CAP IV	AJUSTE CAP VII	CONSOLIDADO
DIPUTACION	521.534.182,37	26.614.452,88	613.700,00	494.346.029,49
CASA DE LA PROVINCIA	1.187.391,64	0,00	0,00	1.187.391,64
OPAEF	36.480.000,00	733.350,68	0,00	35.746.649,32
INPRO	9.182.905,63	0,00	0,00	9.182.905,63
SEVILLA ACTIVA	3.662.967,80	0,00	0,00	3.662.967,80
PRODETUR	14668751,21	0,00	0,00	14668751,21
<b>TOTAL GASTOS</b>	<b>586.716.198,65</b>	<b>27.347.803,56</b>	<b>613.700,00</b>	<b>558.754.695,09</b>

Antes de realizar un análisis más detallado del contenido del Presupuesto, es preciso resaltar los principios que han presidido su elaboración, así como las principales modificaciones que se incorporan con respecto al Presupuesto del ejercicio 2023.

### 3.- MARCO NORMATIVO.

En primer lugar, cabe destacar que en la fecha de elaboración de este presupuesto general para el ejercicio 2024 no se han aprobado los objetivos de cumplimiento de las reglas fiscales para el conjunto de las Administraciones Públicas y sus subsectores, que se espera que sean restituidas en el ejercicio 2024, por lo que se mantienen las bases de cálculo de los dos presupuestos anteriores, es decir, equilibrio presupuestario a nivel de ingresos y gastos no financieros.

En el ámbito del Presupuesto Consolidado de la Diputación, el cumplimiento del objetivo de estabilidad presupuestaria en el presupuesto inicial permite, un año más, contar con un programa extraordinario de actuaciones, imputables a gastos no financieros, que contribuyan a la reactivación económica y social de nuestra provincia.

En cualquier caso, aplicando un principio de prudencia, ante la incertidumbre actual de las condiciones en que serán restituidas las reglas fiscales, y especialmente el objetivo de cumplimiento de la regla de gasto, al desconocerse cual será la base de cálculo del gasto computable máximo para el ejercicio 2024, el gasto no financiero que permite el límite de los ingresos no financieros se destinará fundamentalmente a programas extraordinarios que no

Código Seguro De Verificación	wyV17L8winGdIybVQKytyQ==	Estado	Fecha y hora
Firmado Por	Inmaculada Marquez Montes	Firmado	07/11/2023 12:52:35
Observaciones		Página	4/108
Url De Verificación	<a href="https://portal.dipusevilla.es/vfirma/code/wyV17L8winGdIybVQKytyQ==">https://portal.dipusevilla.es/vfirma/code/wyV17L8winGdIybVQKytyQ==</a>		



comprometan a futuro los gastos de carácter estructural necesarios para el funcionamiento ordinario de la Diputación de Sevilla y sus entes dependientes.

En segundo lugar, debemos tener en cuenta que, a la fecha de elaboración del presente Proyecto de Presupuesto de la Diputación de Sevilla, no contamos con la aprobación del Anteproyecto de Ley de Presupuestos Generales del Estado para 2024.

Ambas premisas supondrán fundamentalmente la aplicación de los siguientes criterios:

En relación al Presupuesto de Ingresos:

- Presupuestamos las aportaciones del Estado, tanto por el concepto “Fondo Complementario de Financiación” como por los conceptos de “Cesión de Impuestos” en base a los importes efectivamente recaudados en 2023 sin prever incremento, al no contar a la fecha de elaboración de este Proyecto de presupuesto con la comunicación formal por parte del Ministerio de Hacienda y Función Pública sobre las entregas a cuenta previstas para 2024 y sin tener en cuenta previsiones de liquidación.
- En relación al Presupuesto de Gastos:
  - Para el ejercicio 2024 el único límite aplicable, inicialmente, será el principio de equilibrio presupuestario recogido en el art. 165.4 del Real Decreto Legislativo 2/2004 que aprueba el texto Refundido de la Ley Reguladora de las Haciendas Locales (TRLHL) y en el art.11.4 de la LOEPSF.
  - En cuanto a las retribuciones del personal, éstas se presupuestan inicialmente con un incremento de 2% aplicado sobre las retribuciones consolidadas al cierre del ejercicio 2023, que se verán incrementadas en un 3% acumulado respecto al ejercicio 2022, en aplicación de las subidas previstas en la Resolución de 14 de noviembre de 2022, de la Secretaría de Estado de Función Pública, por la que se publica el "Acuerdo Marco para una Administración del siglo XXI" que extiende sus efectos hasta el ejercicio 2024. Se realiza una reserva de crédito por importe del 0,5% del coste de la plantilla que permitirá realizar los ajustes necesarios si se cumplieran los requisitos establecidos en la resolución citada anteriormente.

Por otra parte, en cuanto al límite de endeudamiento damos cumplimiento a la Ley, por cuanto la previsión de la ratio de Deuda viva a 31 de diciembre de 2023 fue del 13,48%, muy inferior al 75% máximo permitido, la cual se verá nuevamente reducida al final del ejercicio 2024 como consecuencia de no haber suscrito nuevas operaciones de crédito, por la amortización prevista para dicho ejercicio de los préstamos hipotecarios de la Sociedad Sevilla Activa y la actualización de las Garantías y Aavales concedidos.

#### 4.- OBJETIVOS

En el contexto del marco normativo descrito, y de acuerdo a los objetivos marcados por el Presidente de la Corporación y el Equipo de Gobierno para el mandato 2023-2027, se elabora el Presupuesto para el ejercicio 2024, que priorizará su distribución de gastos en función de los Ejes Estratégicos en torno a los cuales se enmarcan las Áreas Funcionales que desarrollarán los distintos programas y teniendo como referentes principales a las entidades locales.

Código Seguro De Verificación	wyV17L8winGdIybVQKytyQ==	Estado	Fecha y hora
Firmado Por	Inmaculada Marquez Montes	Firmado	07/11/2023 12:52:35
Observaciones		Página	5/108
Url De Verificación	<a href="https://portal.dipusevilla.es/vfirma/code/wyV17L8winGdIybVQKytyQ==">https://portal.dipusevilla.es/vfirma/code/wyV17L8winGdIybVQKytyQ==</a>		



El objetivo principal de este presupuesto no es otro que contribuir a edificar una provincia más justa, que sólo puede construirse desde el desarrollo de políticas y proyectos que apuntalen el compromiso social, la sostenibilidad medioambiental prestigiando los servicios públicos básicos, la cohesión territorial y el desarrollo económico. Todo ello hará posible crear nuevas oportunidades sociales y económicas para nuestra provincia y contaremos para ello con nuestros mejores aliados, las entidades locales como instituciones más cercanas a la ciudadanía.

1.- **Apoyo a entidades locales.** Garantizar que todos los programas contenidos en el Presupuesto tengan como referentes a los Ayuntamientos y Entidades Locales de nuestra provincia a través de la asignación de recursos por transferencias corrientes y de capital.

Así en 2024, las Entidades Locales de la provincia de Sevilla, recibirán 225.804.834,43€, lo que representa el 49,10% del total del Presupuesto de gastos no financiero consolidado, distribuidos en transferencias corrientes (135.251.792,81€), transferencias de capital (37.591.088,12€) y otras inversiones gestionadas por la Diputación para otros entes públicos (52.961.953,50€), con un crecimiento total del 1,16% y 2,582.125,99€ más que en el ejercicio 2023.

Además, el Presupuesto financiero de gastos destina nuevamente a las Entidades Locales, a través de los Programas de Anticipos reintegrables el 37,63% del total, alcanzando un total de 37.008.013,33€.

En definitiva, el presupuesto 2024 destina a las entidades locales un total de 262.812.847,76€, es decir, el 47,04% del total del Presupuesto Consolidado.

APOYO ENTIDADES LOCALES	2024
Transferencias Corrientes (Cap. IV). Art 46	135.251.792,81
Transferencias de Capital (Cap. VII). Art 76	37.591.088,12
Inversiones gestionadas para otros entes públicos (Art. 65 Cap. VI)	52.961.953,50
<b>RECURSOS NO FINANCIEROS</b>	<b>225.804.834,43</b>
Anticipos Reintegrables a Entidades Locales (Cap. VIII)	37.008.013,33
<b>RECURSOS FINANCIEROS</b>	<b>37.008.013,33</b>
<b>TOTALES</b>	<b>262.812.847,76</b>

2.- **Desarrollo Social.** Garantizar la prestación de todos los servicios de carácter social y muy especialmente todos aquellos programas encuadrados en las políticas de gastos de protección y promoción social, con especial atención a los Programas dirigidos a la promoción de la autonomía personal y prevención de la dependencia.

Así, las actuaciones de protección y promoción social contarán con 176.591.962,98€ con un incremento del 7,68% y 12.602.312,17€, a las políticas de Educación, cultura y deportes se destinarán 44,192,966,59€ suben el 4,68% y 1.974.694,37€ y los Servicios Públicos básicos contarán con 61.850.680,10€ que se complementan con actuaciones en infraestructuras, especialmente en las políticas de abastecimiento de agua.

3.- **Impulso económico:** A las políticas de carácter económico se destinan 70.562.062,13€ con un incremento del 20,60% y 12.053.751,57€ y entre ellas podemos destacar:

Código Seguro De Verificación	wyV17L8winGdIybVQKytyQ==	Estado	Fecha y hora
Firmado Por	Inmaculada Marquez Montes	Firmado	07/11/2023 12:52:35
Observaciones		Página	6/108
Url De Verificación	<a href="https://portal.dipusevilla.es/vfirma/code/wyV17L8winGdIybVQKytyQ==">https://portal.dipusevilla.es/vfirma/code/wyV17L8winGdIybVQKytyQ==</a>		





- Desarrollo turístico y empresarial: 19.046.583,85€, incrementa sus créditos del 15,57% y 2.580.272,52€.
- Infraestructuras: 38.402.680,89€, crece el 33,24% y 9.580.173,82€.
- Desarrollo tecnológico: 12.418.663,39€ manteniendo su presupuesto respecto al ejercicio 2023.

## 5.- PRESUPUESTO CONSOLIDADO DE INGRESOS.

La previsión de ingresos para el ejercicio 2024 se ha realizado conforme a los siguientes criterios:

- a) Los ingresos procedentes del Estado por los conceptos de Cesión de Impuestos y Fondo Complementario de Financiación se presupuestan en base a los importes efectivamente recaudados por las entregas a cuenta de 2023, al no contar a la fecha de elaboración del presente presupuesto con comunicación oficial de dichos conceptos por parte del Ministerio de Hacienda y Función Pública para el ejercicio 2024.

ENTREGAS A CUENTA 2024	
CONCEPTO	IMPORTE
Impuesto de la Renta de las Personas Físicas	23.081.404,32
Impuesto sobre el Valor Añadido	22.368.456,12
Impuesto sobre la Cerveza	109.264,32
Impuestos sobre Productos Intermedios	7.834,92
Impuesto sobre Alcohol y Bebidas Derivadas	322.522,44
Impuesto sobre Hidrocarburos	3.190.378,92
Impuesto sobre Labores de Tabaco	1.707.357,60
<b>Total Cesión de Impuestos</b>	<b>50.787.218,64</b>
Fondo Complementario de Financiación	265.834.318,92
<b>Total Entregas a cuenta 2024</b>	<b>327.131.561,76</b>

- b) Los ingresos procedentes de la recaudación de tributos propios e ingresos patrimoniales se han presupuestado en base a la evolución de derechos reconocidos por dichos conceptos en el último ejercicio liquidado, 2022, así como por el comportamiento de los mismos a lo largo de los nueve primeros meses del ejercicio 2023.
- c) Los ingresos de carácter finalista procedentes de transferencias corrientes y de capital se presupuestan, con carácter general, en función de las Resoluciones y/o Convenios firmados hasta la fecha de elaboración del Presupuesto. No obstante, se han tenido en cuenta aquellos programas de continuidad de ejercicios precedentes, siendo en este supuesto especialmente prudentes en las previsiones.

Código Seguro De Verificación	wyV17L8winGdIybVQKytyQ==	Estado	Fecha y hora
Firmado Por	Inmaculada Marquez Montes	Firmado	07/11/2023 12:52:35
Observaciones		Página	7/108
Url De Verificación	<a href="https://portal.dipusevilla.es/vfirma/code/wyV17L8winGdIybVQKytyQ==">https://portal.dipusevilla.es/vfirma/code/wyV17L8winGdIybVQKytyQ==</a>		



- d) Los ingresos financieros se verán levemente reducidos por el descenso de los reintegros de préstamos concedidos a las Entidades Locales en ejercicios anteriores a través de los Fondos Extraordinarios de Anticipos Reintegrables.
- e) Por decimotercer año consecutivo, no se prevé concertar operaciones de crédito a largo plazo para la financiación de inversiones, por lo que un año más serán financiadas con transferencias de capital e ingresos corrientes.

A continuación, realizaremos un análisis más detallado del Presupuesto de Ingresos en el que utilizaremos como base de referencia los Presupuestos iniciales aprobados para 2.023.


PRESUPUESTO CONSOLIDADO DE INGRESOS 2024	
	2024
CAP I: Impuestos Directos	31.631.404,32
CAP II: Impuestos Indirectos	27.705.814,32
CAP III: Tasas y Otros Ingresos	32.003.914,60
CAP IV: Transferencias Corrientes	334.979.134,16
CAP V: Ingresos Patrimoniales	2.638.384,11
<b>TOTAL OPERACIONES CORRIENTES</b>	<b>428.958.651,51</b>
CAP VI: Enajenación de Inversiones Reales.	100.400,00
CAP VII: Transferencias de Capital	39.903.037,13
<b>TOTAL OPERACIONES DE CAPITAL</b>	<b>40.003.437,13</b>
<b>TOTAL OPERACIONES NO FINANCIERAS</b>	<b>468.962.088,64</b>
CAP VIII: Activos Financieros	89.792.606,45
CAP IX: Pasivos Financieros	0,00
<b>TOTAL OPERACIONES FINANCIERAS</b>	<b>89.792.606,45</b>
<b>TOTALES</b>	<b>558.754.695,09</b>

El total del Presupuesto consolidado de Ingresos asciende a 558.754.695,09€, 15.620.242,02€ más que en el ejercicio 2.023, lo que equivale a un incremento del 2,88%.

### 5.1.- INGRESOS NO FINANCIEROS

Los **INGRESOS NO FINANCIEROS** alcanzan 468.962.088,64€ y representan el 83,93% del Presupuesto consolidado. Experimentan un incremento de 16.584.331,12€, es decir un 3,67% más respecto a 2.023.

Dentro de los Ingresos no Financieros, podemos diferenciar entre los ingresos por operaciones corrientes y los ingresos por operaciones de capital.

Código Seguro De Verificación	wyV17L8winGdIybVQKytyQ==	Estado	Fecha y hora	
Firmado Por	Inmaculada Marquez Montes	Firmado	07/11/2023 12:52:35	
Observaciones		Página	8/108	
Url De Verificación	<a href="https://portal.dipusevilla.es/vfirma/code/wyV17L8winGdIybVQKytyQ==">https://portal.dipusevilla.es/vfirma/code/wyV17L8winGdIybVQKytyQ==</a>			

### 5.1.1.- INGRESOS POR OPERACIONES CORRIENTES.

Los **Ingresos por Operaciones Corrientes** incluyen los Capítulos I a V, con un total de 428.958.651,51€, y se incrementan un 4,86%, es decir 19.899.033,24€ más respecto a 2023.

Si realizamos un análisis por Capítulo, destacaremos las magnitudes más significativas:

- **Capítulo I “Impuestos Directos”.** En este Capítulo se consignan los ingresos procedentes de la Cesión del Impuesto sobre la Renta de las Personas Físicas (IRPF) y las cuotas nacionales y recargos provinciales del Impuesto de Actividades Económicas (IAE), alcanzando un total de 31.631.404,32€ con un incremento total de 3.423.454,32€ y del 12,14%% respecto a 2023, de acuerdo al siguiente detalle:

INGRESOS CAP I	2024
Impuesto sobre la Renta de las Personas Físicas	23.081.404,32
Recargo provincial Impuesto sobre Actividades Económicas	6.500.000,00
Cuotas provinciales IAE	150.000,00
Cuotas nacionales IAE	1.900.000,00
<b>TOTALES</b>	<b>31.631.404,32</b>

- **Capítulo II “Impuestos Indirectos”.** Este Capítulo, en el que se consignan los conceptos de ingresos relativos a la Cesión de impuestos de recaudación estatal correspondiente al IVA y a los consumos específicos (alcohol, hidrocarburos, productos intermedios, cerveza, tabaco), totaliza 27.705.814,32€. Experimenta un descenso de sólo el 0,19% y 53.750,68€, conforme a los importes efectivamente recaudados por cada concepto en 2022.

INGRESOS CAP II	2024
Cesión relativa al IVA	22.368.456,12
Impuesto sobre el alcohol y bebidas derivadas	322.522,44
Impuesto sobre la cerveza	109.264,32
Impuesto sobre las labores del tabaco	1.707.357,60
Impuesto sobre hidrocarburos	3.190.378,92
Impuesto sobre productos intermedios	7.834,92
<b>TOTALES</b>	<b>27.705.814,32</b>

- **Capítulo III “Tasas, Precios Públicos y otros ingresos”.** El Capítulo III alcanza un total de 32.003.914,60€ con un incremento respecto a 2023 del 0,64% y 202.848,77€, derivado del incremento en las previsiones de recaudación por tasas en la Diputación.

	2024	2023	Diferencia	%
OPAEF	26.925.428,00	27.125.428,00	-200.000,00	-0,74%
DIPUTACIÓN	5.078.186,60	4.675.337,83	402.848,77	8,62%
CASA DE LA PROVINCIA	300,00	300,00	0,00	0,00%
<b>TOTALES CAP III</b>	<b>32.003.914,60</b>	<b>31.801.065,83</b>	<b>202.848,77</b>	<b>0,64%</b>

Código Seguro De Verificación	wyV17L8winGdIybVQKytyQ==	Estado	Fecha y hora
Firmado Por	Inmaculada Marquez Montes	Firmado	07/11/2023 12:52:35
Observaciones		Página	9/108
Url De Verificación	<a href="https://portal.dipusevilla.es/vfirma/code/wyV17L8winGdIybVQKytyQ==">https://portal.dipusevilla.es/vfirma/code/wyV17L8winGdIybVQKytyQ==</a>		



- **Capítulo IV “Transferencias Corrientes”.** Este Capítulo constituye la principal fuente de financiación, ya que representa el 59,95% del Presupuesto Consolidado y alcanza un total de 334.979.134,16 € para 2024.

En este Capítulo se consignan básicamente los ingresos procedentes de subvenciones de carácter finalista que financiarán gastos corrientes y el Fondo Complementario de Financiación Local.

El Capítulo experimenta un incremento del 4,37% que equivale a 14.014.219,35€ más que en 2023 como consecuencia de las mayores aportaciones por transferencias finalistas que presentan un incremento del 14,37% y la totalidad del incremento del capítulo.

En función de la procedencia de los ingresos de este Capítulo, podemos destacar:

**a) Fondos procedentes de la Administración del Estado.**

El volumen total de los fondos procedentes de la Administración del Estado para 2024 alcanzan los 267.794.343,12€. Supone un crecimiento del 2,11% y de 5.533.835,92€ que se explican por el crecimiento que experimenta en 2023 el fondo complementario de financiación respecto al consignado en 2022, y que se prevén como ingresos iniciales del ejercicio 2024 al no haberse recibido la comunicación del Ministerio de Hacienda y Función Pública con las cifras de financiación previstas para 2024.

Descripción	2024
Fondo Complementario de Financiación Local	265.834.318,92
Compensación por beneficios fiscales	100.000,00
Loterías y apuestas del Estado	500.000,00
<b>Ingresos no finalistas Cap. IV procedentes del Estado</b>	<b>266.434.318,92</b>
Programa de plantillas básicas y SAD	1.224.707,20
Acelera Pyme. Fondos Next Generation	135.317,00
<b>Ingresos finalistas Cap. IV procedentes del Estado</b>	<b>1.360.024,20</b>
<b>Total ingresos Cap. IV procedentes del Estado</b>	<b>267.794.343,12</b>

**b) Fondos procedentes de la Comunidad Autónoma.**

Los fondos procedentes de la Comunidad Autónoma alcanzan un total de 66.454.791,04€, incrementándose el 17,01% y 9.662.737,02€.

Esta subida se debe fundamentalmente al incremento de varios programas tales como el que desarrolla la Ley de Autonomía Personal y Atención a las personas en situación de dependencia que para 2024 alcanza un total de 55.130.000,00€ con una subida de 7.130.000,00€ y un 14,85% más, el programa de drogodependencia y adicciones que se incrementa en 547.309,00€ y en la financiación de los Planes de Sostenibilidad Turística de

Código Seguro De Verificación	wyV17L8winGdIybVQKytyQ==	Estado	Fecha y hora
Firmado Por	Inmaculada Marquez Montes	Firmado	07/11/2023 12:52:35
Observaciones		Página	10/108
Url De Verificación	<a href="https://portal.dipusevilla.es/vfirma/code/wyV17L8winGdIybVQKytyQ==">https://portal.dipusevilla.es/vfirma/code/wyV17L8winGdIybVQKytyQ==</a>		



Doñana y Sierra Morena que prevén ingresos por 1.075.714,40€ y 873.478,60€, respectivamente.

Sin embargo, otros programas ven reducidas sus aportaciones y así la subvención para Atención y Tratamiento Familiar disminuye un 24,75% y 156.465€ y los ingresos de OOA y agencias de la Comunidad Autónoma lo hace en un 73,33% y 94.175,56€.

Descripción	2024	2023	DIF. 2024/2023	%
Ayudas económicas familiares	1.101.609,00	918.271,42	183.337,58	19,97%
Programa de plantillas básicas y SAD	2.848.823,88	2.848.823,88	0,00	0,00%
S.A.D. Ley de Dependencias	55.130.000,00	48.000.000,00	7.130.000,00	14,85%
Drogodependencia y Adicciones	2.100.000,00	1.552.691,00	547.309,00	35,25%
Refuerzo para la dotación de Servicios Sociales Comunitarios	897.304,00	897.304,00	0,00	0,00%
Atención y tratamiento familiar	475.750,00	632.215,00	-156.465,00	-24,75%
Subvención centros educativos: IES Híspalis	346.042,93	346.042,93	0,00	0,00%
Subvención centros educativos: IES Virgen de los Reyes	995.985,51	995.985,51	0,00	0,00%
Subvención de intereses de préstamos hipotecarios	140.823,00	67.385,00	73.438,00	108,98%
Dinamización sociocultural de la Comunidad Gitana	100.000,00	79.900,00	20.100,00	25,16%
PST Doñana. Fondos Next Generation	1.075.714,40	0,00	1.075.714,40	100,00%
PST Sierra Morena. Fondos Next Generation	873.478,60	0,00	873.478,60	100,00%
De Organismos Autónomos y agencias de las Comunidades Autónomas	34.259,72	128.435,28	-94.175,56	-73,33%
Plan Agrupado de Formación Continua	310.000,00	300.000,00	10.000,00	3,33%
Oficina de información turística	25.000,00	25.000,00	0,00	0,00%
<b>INGRESOS CAP IV PROCEDENTES DE LA COMUNIDAD AUTÓNOMA</b>	<b>66.454.791,04</b>	<b>56.792.054,02</b>	<b>9.662.737,02</b>	<b>17,01%</b>

#### c) Fondos procedentes del exterior.

Para el ejercicio 2024 se prevén ingresos procedentes de la Unión Europea por importe de 10.000€ frente a 1.192.353,59€ del ejercicio anterior, lo que supone un decremento de 1.182.353,59 y del 99.16% más. Sin embargo, esta disminución se justifica por el criterio de contabilización de los ingresos de los fondos Next Generation de la Unión Europea fijados por el Ministerio de Hacienda y Función Pública, por el que éstos se contabilizan por la procedencia del agente que conceden las subvenciones, Comunidad Autónoma y Estado.

#### d) Fondos procedentes de entidades locales

Los ingresos procedentes de Entidades Locales alcanzan 720.00,00€ y se mantienen respecto al ejercicio 2023, en un solo concepto correspondiente a los Convenios de Colaboración con los Ayuntamientos en materia de prevención y extinción de incendios.

- **Capítulo V “Ingresos Patrimoniales”.** En este Capítulo se presupuestan los ingresos de naturaleza no tributaria procedentes de rentas de la propiedad o del patrimonio así como los derivados de las actividades realizadas en régimen de derecho privado. En su conjunto alcanza un importe total de 2.638.384,11€ y experimenta un incremento del 709,02% y 2.312.261,48€

Código Seguro De Verificación	wyV17L8winGdIybVQKytyQ==	Estado	Fecha y hora
Firmado Por	Inmaculada Marquez Montes	Firmado	07/11/2023 12:52:35
Observaciones		Página	11/108
Url De Verificación	<a href="https://portal.dipusevilla.es/vfirma/code/wyV17L8winGdIybVQKytyQ==">https://portal.dipusevilla.es/vfirma/code/wyV17L8winGdIybVQKytyQ==</a>		



respecto a 2023, debido fundamentalmente al importante incremento de las previsiones de ingresos por intereses que se esperan recibir de bancos y cajas de ahorro, debido al incremento experimentado por los tipos de interés en el último año.

### 5.1.2.- INGRESOS DE CAPITAL

Los **Ingresos por Operaciones de Capital** alcanzan los 40.003.437,13€, lo cual supone 3.314.702,12€ menos que en 2.023 y un decremento del 7,65% derivado de una disminución de las transferencias de carácter finalista para la financiación de inversiones.

Si analizamos los Capítulos que conforman los ingresos por operaciones de capital, podemos destacar:

- **Capítulo VI “Enajenación de Inversiones Reales”.** En este Capítulo, al igual que en 2.023, no se prevén ningún tipo de ingreso por enajenación de bienes de la Corporación ni de ninguno de sus Organismos Autónomos y por lo tanto en él solo se consignan 100.400€ en el concepto 680 que tal como establece la Orden EHA/3565/2008, de 3 de diciembre, por la que se aprueba la Estructura de los Presupuestos de las Entidades Locales, se corresponde con ingresos por reintegros de subvenciones de capital.
- **Capítulo VII “Transferencias de Capital.** En este Capítulo presupuestamos todos los ingresos destinados a financiar operaciones de capital y por lo tanto incluye todas las subvenciones de carácter finalista que servirán para financiar programas de inversión, así como aquellas subvenciones destinadas a la amortización de préstamos solicitados en ejercicios anteriores y que financiaron la construcción de viviendas de Sevilla Activa. El total del Capítulo asciende a 39.903.037,13€ experimentando un decremento del 7,67% y 3.314.802,12€ menos respecto a las previsiones iniciales de 2023.


A continuación, analizamos este Capítulo desde los distintos conceptos que lo conforman y en función de la procedencia de los mismos.

#### a) Fondos procedentes del Estado.

En 2024, al igual que en el ejercicio anterior, no se prevén ingresos procedentes del Estado para la financiación de inversiones.

#### b) Fondos procedentes de la Comunidad Autónoma.

Los fondos procedentes de la Comunidad Autónoma ascienden a 17.515.987,13€ y se incrementan un 19,45% y 2.851.790,67€, motivado por mayores aportaciones para materiales del programa de Fomento de Empleo Agrario que se incrementa en 605.676,67€, y por la financiación de los Planes de Sostenibilidad Turística (fondos Next Generation) que suponen 1.017.418,00€ para Doñana y 1.281.911,00 para la Sierra Morena. Respecto a la subvención a la amortización de los préstamos para la construcción de viviendas suscritos por Sevilla Activa ésta alcanza 330.168,00€ con un decremento del 13,88% y 53.215,00€

Código Seguro De Verificación	wyV17L8winGdIybVQKytyQ==	Estado	Fecha y hora	
Firmado Por	Inmaculada Marquez Montes	Firmado	07/11/2023 12:52:35	
Observaciones		Página	12/108	
Url De Verificación	<a href="https://portal.dipusevilla.es/vfirma/code/wyV17L8winGdIybVQKytyQ==">https://portal.dipusevilla.es/vfirma/code/wyV17L8winGdIybVQKytyQ==</a>			

Descripción	2024	2023	DIF. 2024/2023	%
Aportación Junta de Andalucía para materiales PFOEA	14.886.490,13	14.280.813,46	605.676,67	4,24%
Subvenciones afectas a la amortización de préstamos y operaciones financieras (Vivienda)	330.168,00	383.383,00	-53.215,00	-13,88%
PST Doñana. Fondos Next Generation	1.017.418,00	0,00	1.017.418,00	100,00%
PST Sierra Morena. Fondos Next Generation	1.281.911,00	0,00	1.281.911,00	100,00%
<b>INGRESOS CAP VII PROCEDENTES DE LA CC.AA.</b>	<b>17.515.987,13</b>	<b>14.664.196,46</b>	<b>2.851.790,67</b>	<b>19,45%</b>

### c) Fondos procedentes de Entidades Locales.

Los fondos procedentes de Entidades Locales para la financiación de inversiones se incrementan el 5% y 1.066.050,00€ respecto a 2023 con un total de 22.387.050,00€ destinados a la ejecución del Programa de Fomento de Empleo Agrario.

Descripción	2024	2023	DIF. 2024/2023	%
Mano de obra Proyectos municipales	21.267.697,00	20.254.950,00	1.012.747,00	5,00%
Plus extrasalarial proyectos municipales	1.119.353,00	1.066.050,00	53.303,00	5,00%
<b>INGRESOS CAP VII PROCEDENTES DE AYTOS</b>	<b>22.387.050,00</b>	<b>21.321.000,00</b>	<b>1.066.050,00</b>	<b>5,00%</b>

### d) Fondos procedentes del exterior

Los ingresos procedentes del exterior no contemplan dotación presupuestaria alguna en el Presupuesto de la Diputación de Sevilla para 2024. El motivo es el ya explicado al referirnos a este tipo de ingresos en las transferencias corrientes y que vienen motivado por el criterio de contabilización de los ingresos de los fondos Next Generation de la Unión Europea fijados por el Ministerio de Hacienda y Función Pública, por el que éstos se contabilizan por la procedencia del agente que conceden las subvenciones, Comunidad Autónoma y Estado. Es el caso de los ingresos contemplados en el capítulo 7 respecto a los Planes de Sostenibilidad Turísticas.

### 5.1.3.- INGRESOS FINANCIEROS.

Las operaciones financieras incluyen los Capítulos VIII y IX del Presupuesto de Ingresos que alcanzan un importe total de 89.792.606,45€ con un descenso respecto a 2023 del 1,06% y 964.089,10€ menos.

Esta reducción se produce exclusivamente en el Capítulo VIII correspondiente a **“Activos Financieros”** como consecuencia de las menores previsiones por reintegros de préstamos concedidos a los Ayuntamientos, Entidades Locales Menores, Mancomunidades y Consorcios de la provincia a través de los distintos Programas Extraordinarios de Anticipos Reintegrables durante los ejercicios 2014 a 2024, que en su conjunto se reducen un 3,39% alcanzando un total de 27.444.364,45€ frente a 28.408.453,55€ del ejercicio 2023, es decir 964.089,10€ menos.

Al igual que en ejercicios anteriores, todos los ingresos procedentes de reintegros de préstamos concedidos, permitirán constituir un nuevo Fondo de carácter Reintegrable a las Entidades Locales de la provincia que cuenten con Convenios de delegación de competencias

Código Seguro De Verificación	wyV17L8winGdIybVQKytyQ==	Estado	Fecha y hora
Firmado Por	Inmaculada Marquez Montes	Firmado	07/11/2023 12:52:35
Observaciones		Página	13/108
Url De Verificación	<a href="https://portal.dipusevilla.es/vfirma/code/wyV17L8winGdIybVQKytyQ==">https://portal.dipusevilla.es/vfirma/code/wyV17L8winGdIybVQKytyQ==</a>		




en materia de recaudación de sus tributos locales en el OPAEF y entes que conforman el perímetro de consolidación del Presupuesto de la Diputación.

Por otra parte, se mantienen los importes por anticipos reintegrables concedidos al personal funcionario y laboral de la Diputación y sus Organismos Autónomos en cumplimiento de lo estipulado en los respectivos Convenios Colectivos y Acuerdo de Funcionarios, cuyos créditos alcanzan un total de 1.348.242,00€, y mantenemos también la constitución, por décimo año consecutivo, de un Fondo de Tesorería Reintegrable por importe de 60.000.000€ al OPAEF, ingreso que, así como el gasto previo que genera, tendrá sólo reflejo presupuestario en la Diputación y no en el Organismo Autónomo, ya que para éste sólo constituye en aquél una operación de Tesorería.

Descripción	2024	2023	DIF. 2023/2022	%
Anticipos personal	1.348.242,00	1.348.242,00	0,00	0,00
Anticipos reintegrables OPAEF	60.000.000,00	60.000.000,00	0,00	0,00
Anticipos reintegrables Entidades Locales	27.444.364,45	28.408.453,55	-964.089,10	-3,39%
Anticipos reintegrables Aguas del Huesna S.L.	1.000.000,00	1.000.000,00	0,00	0,00
<b>INGRESOS CAP VIII</b>	<b>89.792.606,45</b>	<b>90.756.695,55</b>	<b>-964.089,10</b>	<b>-1,06%</b>

Por último, en el **Capítulo IX "Pasivos Financieros"**, y como ya viene ocurriendo desde 2011, no se prevé ningún ingreso por solicitud de nuevos préstamos para la financiación de inversiones.

A continuación, realizamos un análisis del Presupuesto Consolidado de Gastos por capítulos, políticas de gasto y Áreas de gestión.

Código Seguro De Verificación	wyV17L8winGdIybVQKytyQ==	Estado	Fecha y hora	
Firmado Por	Inmaculada Marquez Montes	Firmado	07/11/2023 12:52:35	
Observaciones		Página	14/108	
Url De Verificación	<a href="https://portal.dipusevilla.es/vfirma/code/wyV17L8winGdIybVQKytyQ==">https://portal.dipusevilla.es/vfirma/code/wyV17L8winGdIybVQKytyQ==</a>			



## 6.- PRESUPUESTO CONSOLIDADO DE GASTOS: ANÁLISIS POR CAPÍTULOS

El Presupuesto Consolidado de la Diputación de Sevilla para 2.024 asciende a 558.754.695,09€, crece el 2,88% y 15.620.242,02€, encontrándose nivelado con el Presupuesto de Ingresos.

PRESUPUESTO CONSOLIDADO DE GASTOS	2024	% TOTAL
CAP I: Gastos de Personal	142.583.382,18	25,52
CAP II: Gastos en Bienes Corrientes y Servicios	58.244.642,08	10,42
CAP III: Gastos Financieros	553.005,00	0,10
CAP IV: Transferencias Corrientes	140.663.105,80	25,17
CAP V: Fondo de Contingencia y otros imprevistos	8.939.500,00	1,60
<b>TOTAL OPERACIONES CORRIENTES</b>	<b>350.983.635,06</b>	<b>62,82</b>
CAP VI: Inversiones Reales.	70.653.828,58	12,64
CAP VII: Transferencias de Capital	38.241.088,12	6,84
<b>TOTAL OPERACIONES DE CAPITAL</b>	<b>108.894.916,70</b>	<b>19,48</b>
<b>TOTAL OPERACIONES NO FINANCIERAS</b>	<b>459.878.551,76</b>	<b>82,30</b>
CAP VIII: Activos Financieros	98.356.255,33	17,60
CAP IX: Pasivos Financieros	519.888,00	0,10
<b>TOTAL OPERACIONES FINANCIERAS</b>	<b>98.876.143,33</b>	<b>17,70</b>
<b>TOTALES</b>	<b>558.754.695,09</b>	<b>100</b>

### 6.1.- GASTOS NO FINANCIEROS.

El GASTO **NO FINANCIERO** alcanza 459.878.551,76€ frente a los 435.852.419,07€ del ejercicio 2023, es decir aumenta 24.026.132,69€, lo que supone un incremento del 5,51%.

Si realizamos un análisis pormenorizado del gasto corriente por una parte y del gasto de capital por otra, podemos destacar:

#### 6.1.1.- GASTOS POR OPERACIONES CORRIENTES

Los **Gastos por Operaciones Corrientes** ascienden a 350.983.635,06€, 27.192.093,50€ más que en 2023, lo que representa un incremento del 8,40%.

A continuación, analizaremos el comportamiento de los Capítulos I a V del Presupuesto de Gastos que conforman los Gastos por operaciones corrientes.

- El **Capítulo I de Gastos de Personal** se incrementan un 5,43% y 7.339.765,99€ respecto a los créditos iniciales del ejercicio 2023 y alcanza un total de 142.583.382,18€ de acuerdo a la siguiente distribución:

Código Seguro De Verificación	wyV17L8winGdIybVQKytyQ==	Estado	Fecha y hora
Firmado Por	Inmaculada Marquez Montes	Firmado	07/11/2023 12:52:35
Observaciones		Página	15/108
Url De Verificación	<a href="https://portal.dipusevilla.es/vfirma/code/wyV17L8winGdIybVQKytyQ==">https://portal.dipusevilla.es/vfirma/code/wyV17L8winGdIybVQKytyQ==</a>		



	Importe 2024	Importe 2023	Diferencia	Porcentaje
DIUTACION DE SEVILLA	107.743.886,87	101.778.978,28	5.964.908,59	5,86
CASA DE LA PROVINCIA	510.343,80	445.365,18	64.978,62	14,59
ORGANISMO PROV. DE ASISTENCIA ECONÓMICA Y FISCAL (OPAEF)	16.614.715,57	16.599.115,89	15.599,68	0,09
SOCIEDAD PROVINCIAL DE INFORMÁTICA (INPRO)	6.659.326,98	6.174.150,81	485.176,17	7,86
SOCIEDAD SEVILLA ACTIVA	1.944.830,04	1.765.387,00	179.443,04	10,16
SOCIEDAD PROMOCIÓN DESARROLLO Y TURISMO (PRODETUR S.A.)	9.110.278,92	8.480.619,03	629.659,89	7,42
<b>TOTALES CAPÍTULO I</b>	<b>142.583.382,18</b>	<b>135.243.616,19</b>	<b>7.339.765,99</b>	<b>5,43</b>

Para realizar las previsiones de crédito en este capítulo en lo relativo a retribuciones del personal, se consignan en el Anexo de Personal las dotaciones actuales que suponen la consolidación del incremento salarial del 3% aprobado en 2023 y se realiza una estimación de incremento del 2% para 2024 conforme al contenido de la Resolución de 14 de noviembre de 2022, de la Secretaría de Estado de Función Pública, por la que se publica el "Acuerdo Marco para una Administración del siglo XXI (BOE núm. 276, de 17 de noviembre de 2022). No obstante, y de acuerdo igualmente al contenido de la citada Resolución, se prevé en el Área de Empleado Público una aplicación global por importe del 0,5% adicional.

Con carácter general, las dotaciones contenidas en este Capítulo darán la cobertura adecuada a todas las necesidades presupuestarias de la totalidad de la plantilla ocupada tanto en la Diputación de Sevilla, como en sus Organismos Autónomos y Sociedades Mercantiles, sin contemplar en ningún caso reducciones en las actuales plantillas, salvo las menores dotaciones por jubilaciones producidas hasta la fecha de elaboración del presente Presupuesto.

Además, los Anexos de Personal que se integran en el Presupuesto de cada una de las entidades que conforman el presente Presupuesto Consolidado, contienen las dotaciones necesarias para la completa ejecución de los distintos procesos selectivos aprobados mediante Ofertas de Empleo Público, así como las dotaciones necesarias para la cobertura de plazas y puestos correspondientes a modificaciones de plantilla de la Diputación aprobadas por Acuerdo Pleno y aún no cubiertas. Asimismo, se dotan también las coberturas actualmente en trámite, así como las previstas hasta 31/12/2023, para garantizar que a la entrada en vigor del presupuesto no sea necesaria realizar modificaciones presupuestarias para contemplar las diferencias en la plantilla motivada por la gestión del último trimestre del ejercicio 2023.

Por otra parte, se presupuestan también en la orgánica 4108 del Área de Empleado Público 1.313.804,39€ para la gestión de posibles vacantes que durante el ejercicio 2024 fueran necesarias cubrir para garantizar el funcionamiento de los servicios.

A continuación, realizamos un análisis de la distribución de los créditos totales del Capítulo I con indicación de las modificaciones más significativas en las distintas Áreas de la Diputación:

Código Seguro De Verificación	wyV17L8winGdIybVQKytyQ==	Estado	Fecha y hora
Firmado Por	Inmaculada Marquez Montes	Firmado	07/11/2023 12:52:35
Observaciones		Página	16/108
Url De Verificación	<a href="https://portal.dipusevilla.es/vfirma/code/wyV17L8winGdIybVQKytyQ==">https://portal.dipusevilla.es/vfirma/code/wyV17L8winGdIybVQKytyQ==</a>		



- El Área de Presidencia con presupuesto de 3.986.693,59€ se incrementa el 17,43% y 591.645,04€ motivado por las mayores dotaciones de personal funcionario en el Gabinete de presidencia (154.679,18€) y en la Secretaria General (180.816,71€), así como por la adecuación al Acuerdo de Pleno de 27 de julio de 2023 por el que se fijan las retribuciones de los miembros de la Corporación y personal eventual.
- El Área de Cohesión Social incrementa sus créditos el 8,40% y 1.955.194,89€ con un total de 25.223.554,02€ como consecuencia básicamente de las mayores coberturas en los servicios sociales comunitarios por importe de 770.956,19€ y centros comarcales de tratamiento y adicciones por importe de 1.206.067,07€.
- El Área de Cultura y Ciudadanía con un presupuesto total de 15.891.681,93€ experimenta un crecimiento del 7,52% y 1.111.231,95€ destacando los incrementos en las unidades de servicios generales (201.258,96€) y los Complejos educativos Pino Montano y Blanco White (467.809,82€ y 722.800,98€ respectivamente)
- El Área de Hacienda incrementa sus créditos el 4,66%% y 300.755,16€ concentrándose dicha subida en los Servicios generales del Área (218.226,67€) y en Servicio de Intervención (193.676,34€).
- El Área de Concertación con 8.674.361,08€ sube su presupuesto el 23,01% y 1.622.355,76€ por las mayores dotaciones en la unidad de Asistencia técnica municipal (251.521,71€), Desarrollo Local (282.460,20€) y el personal adscrito a los grupos políticos como consecuencia de la adaptación al Acuerdo de Pleno de la Corporación en su sesión de 27 de julio por el que se aprobó el régimen de dedicación de los miembros dela corporación provincial y retribuciones del personal eventual.
- El Área de Cohesión Territorial con un presupuesto de 12.292.383,40€ experimenta un incremento del 7,40% y 847.444.04€ motivado fundamentalmente por el incremento del Servicio de gestión de infraestructuras (421.984,65€) y el Servicio de desarrollo rural (311.847,03€).
- El Área de Servicios Públicos Supramunicipales sube el 9,59% y 486.128,53€ alcanzando un total de 5.557.686,18€ y sube fundamentalmente en los subprogramas de abastecimiento de aguas (104.570,81€) y centro operativo de emergencias de la provincia (319.822,90€).

<b>Código Seguro De Verificación</b>	wyV17L8winGdIybVQKytyQ==	<b>Estado</b>	<b>Fecha y hora</b>
<b>Firmado Por</b>	Inmaculada Marquez Montes	Firmado	07/11/2023 12:52:35
<b>Observaciones</b>		<b>Página</b>	17/108
<b>Url De Verificación</b>	<a href="https://portal.dipusevilla.es/vfirma/code/wyV17L8winGdIybVQKytyQ==">https://portal.dipusevilla.es/vfirma/code/wyV17L8winGdIybVQKytyQ==</a>		



- El Área de Empleado Público con 20.004.831,59€ reduce su presupuesto el 3,67% y 761.578,37€. Este descenso viene motivado básicamente por contemplarse menores dotaciones como partida global para ajustes en los incrementos retributivos de 2024, al estar éstos presupuestados en cada programa con una previsión del 2%, por lo que en esta área solo se contempla una estimación del 0,5% lo cual provoca una reducción de 2.388.611,75€ respecto al ejercicio anterior. No obstante, se producen incrementos en otros programas como el Servicio de prevención y salud laboral (313.732,55€), servicios generales (316.507,30€), se prevé una dotación global para atender modificaciones de plantilla (595.387,18€) y se dotan las aplicaciones necesarias para garantizar las medidas y derechos sociales de los empleados y empleadas.

- El Área de Régimen Interior contará con 9.354.981,86€, baja su presupuesto el 1,97% y 188.268,41€, reducción que se produce en las unidades de servicios generales (176.275,53€) y Cortijo de Cuarto (203.582,96€), mientras que otras verán incrementados sus créditos como por ejemplo el Parque móvil (160.036,37€), Servicio de mantenimiento (69.915,54€) o el Servicio de reprografía (62.451,37€).

Por otra parte, el Capítulo I del Presupuesto de la Diputación contempla una serie de aplicaciones globales gestionadas desde el Área de Empleado Público, e identificadas por los dos últimos dígitos con los del área gestora 41 para un mejor seguimiento y control de los costes de cada programa, que darán cobertura a otros conceptos de gastos de este Capítulo que garantizarán, entre otros, los servicios extraordinarios y las sustituciones por los siguientes importes:

1200941: Sustituciones de funcionarios: Retribuciones básicas: 821.608,12€.

1210341: Sustituciones de funcionarios: Retribuciones complementarias: 1.352.388,44€.

1310241: Sustituciones personal laboral: 594.856,51€.

1600041: Seguridad Social sustituciones: 907.400,00€.

1510441: Rotación: 11.500,00€

1510341: Festivos: 596.000,00€.

1510241: Nocturnidad: 200.000,00€.

Además, los créditos consignados en este Capítulo garantizan también los derechos de carácter social de los empleados públicos contemplados en los Convenios Colectivos y Acuerdo de Funcionarios suscritos y vigentes con los representantes de los trabajadores de cada una de las entidades que conforman el Presupuesto Consolidado de la Diputación, cuya ejecución repercutirá en el conjunto de la plantilla y por consiguiente en las diferentes Áreas de gestión, tales como Asistencia médico farmacéutica: 2.352.000,00€, Complemento familiar: 280.000,00€, Acción social: 542.410,37€, Evaluación al desempeño: 2.748.917,10€.

<b>Código Seguro De Verificación</b>	wyV17L8winGdIybVQKytyQ==	<b>Estado</b>	<b>Fecha y hora</b>
<b>Firmado Por</b>	Inmaculada Marquez Montes	Firmado	07/11/2023 12:52:35
<b>Observaciones</b>		<b>Página</b>	18/108
<b>Url De Verificación</b>	<a href="https://portal.dipusevilla.es/vfirma/code/wyV17L8winGdIybVQKytyQ==">https://portal.dipusevilla.es/vfirma/code/wyV17L8winGdIybVQKytyQ==</a>		



Por último, los Organismos Autónomos y Sociedades Mercantiles contarán con un presupuesto total de capítulo I de 34.839.495,31€, experimentan un incremento del 4,11% y 1.374.857,40€, debido fundamentalmente a las mayores dotaciones previstas en INPRO que crece el 7,86% y 485.176,17€ y Prodetur que lo hace en el 7,42% y 629.659,89€.

AREA/OOAA/SSMM	Importe 2024	Importe 2023	Diferencia	Porcentaje
PRESIDENCIA	3.986.693,59	3.395.048,55	591.645,04	17,43%
ÁREA DE COHESIÓN SOCIAL E IGUALDAD	25.223.554,02	23.268.359,13	1.955.194,89	8,40%
ÁREA DE CULTURA Y CIUDADANÍA	15.891.681,93	14.780.449,98	1.111.231,95	7,52%
ÁREA DE HACIENDA	6.757.713,22	6.456.958,06	300.755,16	4,66%
ÁREA DE CONCERTACIÓN	8.674.361,08	7.044.766,76	1.629.594,32	23,13%
AREA DE COHESIÓN TERRITORIAL	12.292.383,40	11.444.939,36	847.444,04	7,40%
ÁREA DE SERVICIOS PÚBLICOS SUPRAMUNICIPALES	5.557.686,18	5.071.557,65	486.128,53	9,59%
ÁREA DE EMPLEADO PÚBLICO	20.004.831,59	20.773.648,52	-768.816,93	-3,70%
ÁREA DE RÉGIMEN INTERIOR	9.354.981,86	9.543.250,27	-188.268,41	-1,97%
CASA DE LA PROVINCIA	510.343,80	445.365,18	64.978,62	14,59%
ORGANISMO PROV. DE ASISTENCIA ECONÓMICA Y FISCAL (OPAEF)	16.614.715,57	16.599.115,89	15.599,68	0,09%
SOCIEDAD PROVINCIAL DE INFORMÁTICA (INPRO)	6.659.326,98	6.174.150,81	485.176,17	7,86%
SOCIEDAD SEVILLA ACTIVA	1.944.830,04	1.765.387,00	179.443,04	10,16%
SOCIEDAD PROMOCIÓN DESARROLLO Y TURISMO (PRODETUR S.A.)	9.110.278,92	8.480.619,03	629.659,89	7,42%
<b>TOTALES</b>	<b>142.583.382,18</b>	<b>135.243.616,19</b>	<b>7.339.765,99</b>	<b>5,43%</b>

- El **Capítulo II** destinado a **Gastos en Bienes Corrientes y Servicios** con 58.244.642,08€, experimenta un incremento del 18,02% lo que equivale a 8.891.445,31€ más que en ejercicio anterior.

Las principales diferencias que podemos destacar en este capítulo son las siguientes:

- El Área de Presidencia con 1.235.808,00€ incrementa sus créditos el 9,23% y 104.450€ el cual se produce en el subprograma que gestiona la celebración del día de la provincia (50.000,00€) y en el Gabinete de Comunicación (54.450,00€).

La distribución de créditos se corresponde con el siguiente detalle:

- Gabinete de Presidencia: 131.900,00€.
- Gabinete de Comunicación: 1.015.450,00€.
- Gabinete de Relaciones protocolarias: 74.458,00€
- Secretaria General: 14.000,00€.

- El Área de Cohesión Social con 1.536.696,17€ desciende el 39,80% y 1.016.028,88€, reducción que se produce básicamente al presupuestar de forma global en el Área de Régimen Interior el coste de los suministros en los centros adscritos al área (Miraflores, Residencia de San Ramón, Presidencia de personas gravemente afectadas de discapacidad intelectual, Residencia de Marchena y Centros comarcales de adicciones), que sólo por este concepto bajan sus créditos en el área 1.125.128,05€.

Código Seguro De Verificación	wyV17L8winGdIybVQKytyQ==	Estado	Fecha y hora
Firmado Por	Inmaculada Marquez Montes	Firmado	07/11/2023 12:52:35
Observaciones		Página	19/108
Url De Verificación	<a href="https://portal.dipusevilla.es/vfirma/code/wyV17L8winGdIybVQKytyQ==">https://portal.dipusevilla.es/vfirma/code/wyV17L8winGdIybVQKytyQ==</a>		



La distribución de créditos en el Área se corresponde con el siguiente detalle:


- Servicios generales: 33.000,00€.
- Servicios Sociales Comunitarios: 166.100,00€.
- Servicios Sociales Especializados. Atención residencial: 716.700,00€.
- Centro Social de Marchena: 235.500,00€.
- Drogodependencias y Adicciones: 52.203,00€.
- Igualdad de género: 333.193,17€.

- El Área de Cultura y Ciudadanía contará con 8.267.652,58€ y tendrá un descenso del 2,93% y 249.709,10€ motivado por básicamente, al igual que el área de Cohesión Social e Igualdad, por el criterio de presupuestar en partidas globales del área de Régimen Interior los gastos de suministros de los centros adscritos (Complejos Educativos Pino Montano y Blanco White e Iglesia de San Luis de los franceses) que provoca una reducción de 1.974.258,82€, así como la reducción de 641.600,00€ al no celebrarse en 2024 el Festival Internacional de Itálica. Solo por estos dos conceptos el conjunto del capítulo en el Área de Cultura y Ciudadanía baja 2.615.858,82€.

Sin embargo, se crean en este capítulo nuevos programas por importe de 2.503.200,00€, de los cuales 400.000,00€ se destinarán a la redacción del proyecto de una nueva Residencia universitaria en Pino Montano y 2.000.000,00€ a un nuevo programa extraordinario de Apoyo a la contratación artística los cuales serán complementados hasta 4.000.000,00€ con idéntico objetivo pero cuya gestión será municipal y por tanto se presupuestan en el capítulo IV de gastos. Además, se crean los programas Mesas Sectoriales de Cultura (25.000,00€), Agenda Cultural de la Provincia (54.000,00€) y Catálogo provincial de casas e instalaciones de juventud (24.200,00€) con una dotación de 103.200,00€.

El resto de programas reordenan internamente sus créditos y se distribuyen de acuerdo al siguiente detalle:

- Servicios generales del Área: 20.524,02€
- Servicios técnicos de cultura: 4.620.711,00€.
- Servicios técnicos de deporte: 1.413.500,00€.
- Servicios técnicos de juventud: 304.828,12€.
- Complejo educativo Pino Montano: 982.686,12€
- Complejo educativo Blanco White: 562.823,99€.
- Gestión de programas y centros vinculados a la ciudadanía: 153.000,00€.
- Servicio de archivo y publicaciones: 152.079,33€.
- Junta arbitral de consumo: 57.500,00€.

<b>Código Seguro De Verificación</b>	wyV17L8winGdIybVQKytyQ==	<b>Estado</b>	<b>Fecha y hora</b>	
<b>Firmado Por</b>	Inmaculada Marquez Montes	Firmado	07/11/2023 12:52:35	
<b>Observaciones</b>		<b>Página</b>	20/108	
<b>Url De Verificación</b>	<a href="https://portal.dipusevilla.es/vfirma/code/wyV17L8winGdIybVQKytyQ==">https://portal.dipusevilla.es/vfirma/code/wyV17L8winGdIybVQKytyQ==</a>			

- El Área de Hacienda reduce su presupuesto en este capítulo el 14,54% y 46.200,00€ y contará con un presupuesto de 271.500,00€ de acuerdo a la siguiente distribución:

- Servicios generales: 31.500,00€.

- Intervención: 180.000,00€.

- Tesorería: 54.500,00€.

- Oficina presupuestaria: 5.500,00€.

- El Área de Concertación con 2.033.019,52€ baja el 10,04% y 266.900,11€. Varios programas verán reducidos sus créditos por un importe total de 1.346.531,11€ motivado por el descenso en varios y programas y unidades:

- Finalización del programa EDUSI: 781.950,99€.

- Servicios generales: 395.200,00€ al presupuestarse en el Área de Régimen Interior los gastos globales de los servicios de telecomunicaciones.

- Desarrollo Local: 159.380,12€ básicamente por la finalización en 2023 del programa Localizan Plus.

Sin embargo, el nuevo Plan de Sostenibilidad turística contará con una dotación en esta Área de 1.138.281,00€, de los cuales 416.802,40€ al proyecto PSTD Doñana sevillana y 721.478,60€ a Sierra Morena Sevillana.

La distribución de créditos del conjunto del capítulo en el Área de Concertación se corresponde con:

- Servicios generales: 106.079,00€.

- Asistencia técnica municipal: 136.498,63€.

- Servicio jurídico provincial: 32.000,00€.

- Desarrollo Local: 245.596,35€.

- EDUSI-AUF Bormujos: 246.177,24€.

- EDUSO-AUF Camas: 128.387,30€

- PSTD Doñana sevillana: 416.802,40€.

- PSTD Sierra Morena sevillana: 721.478,60€.

- El Área de Cohesión Territorial mantendrán su presupuesto de capítulo II con un total de 2.735.533,39€, sólo se reduce 9.185,24€ y el 0,33%, concentrando sus créditos básicamente en el Servicio de carreteras con 2.441.033,39€ con un incremento del 1,53%.

<b>Código Seguro De Verificación</b>	wyV17L8winGdIybVQKytyQ==	<b>Estado</b>	<b>Fecha y hora</b>
<b>Firmado Por</b>	Inmaculada Marquez Montes	Firmado	07/11/2023 12:52:35
<b>Observaciones</b>		<b>Página</b>	21/108
<b>Url De Verificación</b>	<a href="https://portal.dipusevilla.es/vfirma/code/wyV17L8winGdIybVQKytyQ==">https://portal.dipusevilla.es/vfirma/code/wyV17L8winGdIybVQKytyQ==</a>		



La distribución de sus créditos por unidades gestoras se corresponde con:


- Servicios generales: 30.000,00€.
- Servicio de asistencia urbanística: 165.000,00€
- Servicio de gestión de infraestructuras: 65.500,00€.
- Servicio de Carreteras y Movilidad: 2.441.033,39€.
- Servicio de Desarrollo Rural: 34.000,00€.

- El Área de Servicios Públicos Supramunicipales con 8.674.725,09€ sube sus créditos el 28,76% y 1.937.593,55€ derivado fundamentalmente por los siguientes incrementos:

- El nuevo Plan Azul de abastecimiento, saneamiento y depuración de aguas dotado en total de 8.800.000,00€ destina a este capítulo 800.000,00€ a asistencias técnicas.
- El nuevo Plan de sostenibilidad turística contará con 810.912,00€ de los cuales 658.912,00 serán para el proyecto PSTD Doñana sevillana y 152.00,00€ para Sierra Morena sevillana.
- Los programas destinados a recursos hidráulicos se dotan con 1.370.000,00€ y un incremento del 165,50% y 854.000,00€ de los cuales 970.000,00€ se presupuestan en el programa de mejora, rehabilitación de los sistemas de gestión y canalización y 400.000,00€ al nuevo programa de actuaciones contra la sequía 2024.
- Los programas de recogida y tratamiento de residuos también contarán con un incremento del 111,84% y 359.000,00€ con un presupuesto total en este capítulo de 680.000,00€.
- Además, se crean dos nuevos programas en los Servicios de medio ambiente para la realización del inventario y plan de actuación en caminos rurales dotado con 427.000,00€ y un programa para la adaptación normativa a la ley de bienestar animal con 450.000,00€.

La distribución global por servicios se corresponde con el siguiente detalle:

- Servicios Generales: 20.000,00€.
- Plan Azul: 800.000,00€.


<b>Código Seguro De Verificación</b>	wyV17L8winGdIybVQKytyQ==	<b>Estado</b>	<b>Fecha y hora</b>	
<b>Firmado Por</b>	Inmaculada Marquez Montes	Firmado	07/11/2023 12:52:35	
<b>Observaciones</b>		<b>Página</b>	22/108	
<b>Url De Verificación</b>	<a href="https://portal.dipusevilla.es/vfirma/code/wyV17L8winGdIybVQKytyQ==">https://portal.dipusevilla.es/vfirma/code/wyV17L8winGdIybVQKytyQ==</a>			



- Servicio Público Básico de medio ambiente: 6.340.671,54€.
- Servicio Público Básico de Emergencias: 703.141,55€.
- PSTD Doñana sevillana: 658.912,00€.
- PSTD Sierra Morena sevillana: 152.000,00€.

- El Área de Empleado Público con un presupuesto en este capítulo de 1.231.847,11€ sube el 0,41% y 5.050,00€, manteniendo prácticamente sus créditos respecto a 2023, que se corresponden a la siguiente distribución por servicios:

- Servicios generales: 572.017,11€.
- Servicio de personal: 227.550,00€.
- Servicio de prevención y salud laboral: 230.500,00€.
- Calidad e innovación en el empleo público: 179.780,00€.
- Cooperación al desarrollo: 22.000,00€.

<b>Código Seguro De Verificación</b>	wyV17L8winGdIybVQKytyQ==	<b>Estado</b>	<b>Fecha y hora</b>	
<b>Firmado Por</b>	Inmaculada Marquez Montes	Firmado	07/11/2023 12:52:35	
<b>Observaciones</b>		<b>Página</b>	23/108	
<b>Url De Verificación</b>	<a href="https://portal.dipusevilla.es/vfirma/code/wyV17L8winGdIybVQKytyQ==">https://portal.dipusevilla.es/vfirma/code/wyV17L8winGdIybVQKytyQ==</a>			

SubPrograma	Descripción	Económica	Desc.Económica	Importe
23100	Administración General de Servicios sociales y Promoción social	2220042	Servicio de Telecomunicaciones	44.500,00
23132	Servicios centrales de Miraflores	2211042	Productos de limpieza y aseo	83.000,00
23132	Servicios centrales de Miraflores	2229942	Otros gastos en comunicaciones	15.000,00
23132	Servicios centrales de Miraflores	2270142	Seguridad	124.300,00
23134	Residencia de Marchena	2211042	Productos de limpieza y aseo	47.000,00
23134	Residencia de Marchena	2270142	Seguridad	47.800,00
23139	Drogodependencias y Adicciones	2270042	Limpieza y Aseo	17.100,00
23139	Drogodependencias y Adicciones	2270142	Seguridad	167.700,00
33000	Administración General de la Cultura	2220042	Servicio de Telecomunicaciones	53.800,00
33400	Promoción cultural	2270142	Seguridad	4.000,00
33601	San Luis de los Franceses	2211042	Productos de limpieza y aseo	2.000,00
33601	San Luis de los Franceses	2270042	Limpieza y Aseo	46.500,00
33601	San Luis de los Franceses	2270142	Seguridad	89.100,00
34101	Cross de Itálica	2270142	Seguridad	12.200,00
32000	Administración General de educación	2210342	Combustibles y Carburantes	100.000,00
32000	Administración General de educación	2211042	Productos de limpieza y aseo	42.000,00
32000	Administración General de educación	2270042	Limpieza y Aseo	117.700,00
32000	Administración General de educación	2270142	Seguridad	248.600,00
34203	Instalaciones deportivas	2270142	Seguridad	3.300,00
32000	Administración General de educación	2210342	Combustibles y Carburantes	16.000,00
32000	Administración General de educación	2211042	Productos de limpieza y aseo	37.000,00
32000	Administración General de educación	2270142	Seguridad	186.500,00
34203	Instalaciones deportivas	2270142	Seguridad	13.000,00
92000	Administración General	2270042	Limpieza y Aseo	84.600,00
93100	Política económica y fiscal	2220042	Servicio de Telecomunicaciones	23.500,00
92000	Administración General	2200042	Ordinario no inventariable	86.500,00
45000	Administración General de Infraestructuras	2210142	Suministro de agua	500,00
45000	Administración General de Infraestructuras	2220042	Servicio de Telecomunicaciones	37.200,00
17000	Administración General del Medio Ambiente	2220042	Servicio de Telecomunicaciones	14.900,00
17105	Viveros	2210142	Suministro de agua	31.500,00
17105	Viveros	2211042	Productos de limpieza y aseo	3.700,00
17105	Viveros	2270042	Limpieza y Aseo	1.500,00
17105	Viveros	2270142	Seguridad	35.500,00
13601	Centro Operativo de Emergencia de la Provincia de Sevilla: C.O.E.P.S.	2220042	Servicio de Telecomunicaciones	224.600,00
13601	Centro Operativo de Emergencia de la Provincia de Sevilla: C.O.E.P.S.	2270042	Limpieza y Aseo	18.400,00
13601	Centro Operativo de Emergencia de la Provincia de Sevilla: C.O.E.P.S.	2270142	Seguridad	96.500,00
13602	Parque Central de Sanlúcar	2210142	Suministro de agua	4.200,00
13602	Parque Central de Sanlúcar	2270042	Limpieza y Aseo	11.500,00
92000	Administración General	2220042	Servicio de Telecomunicaciones	17.300,00
23100	Administración General de Servicios sociales y Promoción social	2270042	Limpieza y Aseo	2.900,00
49100	Sociedad de la información	2220042	Servicio de Telecomunicaciones	870.000,00
92000	Administración General	2030042	Arrendamientos de maquinaria, inst	130.000,00
92000	Administración General	2130042	Maquinaria, instalaciones técnicas y	300.000,00
92000	Administración General	2200042	Ordinario no inventariable	60.500,00
92000	Administración General	2200142	Prensa, revistas, libros y otras publi	223.000,00
92000	Administración General	2200242	Material informático no inventariab	16.000,00
92000	Administración General	2210042	Energía eléctrica	1.400.000,00
92000	Administración General	2210142	Suministro de agua	168.000,00
92000	Administración General	2210342	Combustibles y Carburantes	225.000,00
92000	Administración General	2210442	Vestuario	243.000,00
92000	Administración General	2211042	Productos de limpieza y aseo	28.000,00
92000	Administración General	2220042	Servicio de Telecomunicaciones	87.700,00
92000	Administración General	2220142	Postales	63.000,00
92000	Administración General	2229942	Otros gastos en comunicaciones	16.000,00
92000	Administración General	2240042	Primas de seguros	572.000,00
92000	Administración General	2270042	Limpieza y Aseo	1.001.500,00
92000	Administración General	2270142	Seguridad	1.627.000,00
93300	Gestión del patrimonio	2279942	Servicio de poda, cuidado de césped	650.000,00
92000	Administración General	2040042	Arrendamiento de material de trans	305.000,00
92000	Administración General	2211042	Productos de limpieza y aseo	2.500,00
92000	Administración General	2270042	Limpieza y Aseo	4.800,00
92000	Administración General	2270142	Seguridad	96.500,00
92000	Administración General	2270042	Limpieza y Aseo	9.400,00
92000	Administración General	2270142	Seguridad	62.500,00
92000	Administración General	2270042	Limpieza y Aseo	43.000,00
92000	Administración General	2270142	Seguridad	124.500,00
				<b>10.541.800,00</b>

Código Seguro De Verificación	wyV17L8winGdIybVQKytyQ==	Estado	Fecha y hora
Firmado Por	Inmaculada Marquez Montes	Firmado	07/11/2023 12:52:35
Observaciones		Página	24/108
Url De Verificación	<a href="https://portal.dipusevilla.es/vfirma/code/wyV17L8winGdIybVQKytyQ==">https://portal.dipusevilla.es/vfirma/code/wyV17L8winGdIybVQKytyQ==</a>		




- El Área de Régimen Interior contará con 14.297.754,93€ con un incremento del 69,33% y 5.853.974,08€ al presupuestar en esta área de forma centralizada los gastos de suministros de los distintos centros de la Diputación provincial, que sólo por este concepto se produce un incremento de 5.993.250,00€. El total del gasto de estas aplicaciones globales alcanza 10.541.800,00€ con un incremento del 16,72% y 1.628.944,97€ e incluyen todos los gastos de suministros comunes tales como vigilancia y seguridad, limpieza y aseo, energía eléctrica, postales combustibles, primas de seguro, servicio de telecomunicaciones., y dicho incremento se debe a la importante subida de precios y contratación de mayores servicios fundamentalmente en limpieza y aseo (1.358.900,00€, +3,49% y 45.800,00€), primas de seguros (572.000,00€, +87,54% y 267.000,00€), vigilancia y seguridad (2.939.000,00€, +13,25% y 343.800,00€), servicio de telecomunicaciones (1.460.000,00€, +44,57% y 450.100,00€) y servicio de poda y mandamiento de jardines (650.00,00€, +19,96% y 108.150,00€). No obstante, la ejecución del gasto de estos créditos globales se imputarán a los correspondientes centros donde efectivamente se ejecuta el suministro, que inicialmente el área ha previsto la siguiente distribución en función de los consumos realizados en ejercicios anteriores y la actualización de precio.

El conjunto del capítulo del Área de Régimen Interior se distribuye por servicio de acuerdo al siguiente detalle:

- Servicios generales: 10.961.054,93€.
- Servicio de mantenimiento: 1.700.150,00€.
- Parque móvil: 357.850,00€.
- Imprenta provincial: 253.800,00€.
- Patrimonio: 993.100,00€.
- Cortijo de Cuarto: 7.300,00€.
- Reprografía: 24.500,00€.


- Los Organismos Autónomos y Sociedades mercantiles, con un presupuesto global en este capítulo de 17.960.105,29€, experimentan un incremento del 16,46% y 2.538.401,01€, motivado fundamentalmente por el crecimiento en INPRO, Sevilla Activa y Prodetur.

- Casa de Provincia: 632.747,84€, sube el 7,36% fundamentalmente en aquellas aplicaciones que permiten el incremento en la contratación de los servicios de exposiciones en su sede.

<b>Código Seguro De Verificación</b>	wyV17L8winGdIybVQKytyQ==	<b>Estado</b>	<b>Fecha y hora</b>	
<b>Firmado Por</b>	Inmaculada Marquez Montes	Firmado	07/11/2023 12:52:35	
<b>Observaciones</b>		<b>Página</b>	25/108	
<b>Url De Verificación</b>	<a href="https://portal.dipusevilla.es/vfirma/code/wyV17L8winGdIybVQKytyQ==">https://portal.dipusevilla.es/vfirma/code/wyV17L8winGdIybVQKytyQ==</a>			

- OPAEF: 8.896.761,75€ con un incremento del 3,72% y 319.482,43€ por mayores gastos en servicios postales, publicaciones y trabajos realizados por otras empresas inherentes al desarrollo de la gestión tributaria.
- INPRO: 2.338.578,65€ sube el 70,67% y 968.371,24€ como consecuencia del incremento en varios programas:
  - Plan de digitalización de la provincia: 180.000,00€, +125% y 100.000,00€.
  - Oficina de transformación digital: 300.000,00€, +100,00% y 100.000,00€.
  - Creación de nuevos programas por importe de 705.000,00€:
    - Plan operativo Sevilla territorio inteligente: 100.000,00€.
    - Auditorias de ciberseguridad: 75.000,00€.
    - Comunicación digital: 250.000,00€.
    - Plan operativo de gobierno electrónico: 220.000,00€.
    - Feria de la Innovación y Nuevas Tecnologías: 60.000,00€.
- Sevilla Activa: 818.744,76 crece el 22,49% y 150.334,76€ por el nuevo programa de desarrollo urbanístico de Cortijo de Cuarto que sólo por ello incrementa sus créditos en 178.817,43€.
- Prodetur: 5.273.272,39€ con una subida del 25,06% y 1.056.835,39€ que se destinaran fundamentalmente al incremento del programa Promoción y difusión del desarrollo local y turismo de la provincia que contará con 1.120.000,00€ y 500.000,00€ más, la oficina contra el despoblamiento que contará con 100.000,00€ y un incremento de 40.000,00€, así como la creación de nuevos programas por importe de 520.000,00€:
  - Impulso del ecosistema emprendedor para la innovación: 200.000,00€.
  - Foro Sevilla SVQ: 120.000,00€.
  - Sevilla para invertir. Promoción internacional. Industria sevillana: 200.000,00€.

- **El Capítulo III** relativo a **Gastos Financieros** contiene los créditos necesarios para financiar los compromisos derivados de los intereses de operaciones de préstamos y otros gastos financieros, con un total de 553.005,00€, disminuyen en el Presupuesto Consolidado 8.043,00€ y el 1,47%.

<b>Código Seguro De Verificación</b>	wyV17L8winGdIybVQKytyQ==	<b>Estado</b>	<b>Fecha y hora</b>	
<b>Firmado Por</b>	Inmaculada Marquez Montes	Firmado	07/11/2023 12:52:35	
<b>Observaciones</b>		<b>Página</b>	26/108	
<b>Url De Verificación</b>	<a href="https://portal.dipusevilla.es/vfirma/code/wyV17L8winGdIybVQKytyQ==">https://portal.dipusevilla.es/vfirma/code/wyV17L8winGdIybVQKytyQ==</a>			

AREA/OOAA/SSMM	Importe 2024	Importe 2023	Diferencia	Porcentaje
DIPUTACION PROVINCIAL	80.000,00	194.000,00	114.000,00	-58,76%
CASA DE LA PROVINCIA	500,00	500,00	0,00	0,00%
ORGANISMO PROV. DE ASISTENCIA ECONOMICA Y FISCAL (OPAEF)	253.000,00	262.000,00	-9.000,00	-3,44%
SOCIEDAD SEVILLA ACTIVA	219.505,00	104.548,00	114.957,00	109,96%
<b>TOTALES</b>	<b>553.005,00</b>	<b>561.048,00</b>	<b>-8.043,00</b>	<b>-1,43</b>

En la Diputación, este Capítulo se reduce en 114.000,00€ y sólo se consignan 80.000,00€ como consecuencia de una menor dotación prevista en las aplicaciones destinadas a otros gastos financieros.

Por otra parte, los importes de intereses de préstamos suscritos por la Sociedad Sevilla Activa se verán incrementados en un 109,96% respecto al ejercicio anterior, como consecuencia del incremento de tipos en los préstamos de acceso a la vivienda y Residencia de estudiantes Blanco White.

En cambio, el OPAEF reduce sus previsiones en este Capítulo el 3,44% y 9.000,00€ y la Casa de Provincia mantiene una aplicación por importe de 500,00€ como previsión por otros gastos financieros.

El **Capítulo IV de Transferencias Corrientes**, dotado con 140.663.105,80€, se incrementa con respecto a los créditos iniciales de 2023 el 6,86%, con un crecimiento de 9.029.425,20€.

La asignación de recursos de este Capítulo vuelve a priorizar un año más el apoyo a las Entidades Locales. Así, éstos recibirán en el próximo ejercicio un total de 133.750.792,81€, lo que representa el 95,09% del conjunto del capítulo, un crecimiento del 5,23% y 6.653.080,69€.

Los Ayuntamientos serán los mayores destinatarios de estos fondos, para los que se presupuestan 107.787.880,67€, con un incremento del 5,84% y 5.949.057,52€. En el mismo sentido las ELAs contarán con 532.048,54€, un incremento del 28,13% y 116.819,91€.

Por otra parte, las Mancomunidades y Consorcios con un presupuesto total en este capítulo de 1.042.013,93€ y 24.388.849,67€ respectivamente, incrementan su presupuesto en 230.284,27€ y 356.918,99€.

Código Seguro De Verificación	wyV17L8winGdIybVQKytyQ==	Estado	Fecha y hora
Firmado Por	Inmaculada Marquez Montes	Firmado	07/11/2023 12:52:35
Observaciones		Página	27/108
Url De Verificación	<a href="https://portal.dipusevilla.es/vfirma/code/wyV17L8winGdIybVQKytyQ==">https://portal.dipusevilla.es/vfirma/code/wyV17L8winGdIybVQKytyQ==</a>		



CONCEPTO	TRANSFERENCIAS CORRIENTES	2024	2023	DIFERENCIA	%
462	A Ayuntamientos	107.787.880,67	101.838.823,15	5.949.057,52	5,84
468	A E.L.A.s	532.048,54	415.228,63	116.813,91	28,13
463	A Mancomunidades	1.042.013,93	811.729,66	230.284,27	28,37
467	A Consorcios	24.388.849,67	24.031.930,68	356.918,99	1,49
	<b>TOTAL ENTIDADES LOCALES</b>	<b>133.750.792,81</b>	<b>127.097.712,12</b>	<b>6.653.080,69</b>	<b>5,23</b>


Casi la totalidad de los créditos de este capítulo se gestionarán por la Diputación, que contará con 140.612.805,80€, lo que representa el 99,96% del total, con un incremento respecto a 2023 del 6,89% y 9.067.020,20€.

A continuación, se describe la distribución del capítulo por Áreas, con indicación de las variaciones más significativas respecto al ejercicio anterior.

- El Área de Cohesión Social con un presupuesto total en el capítulo IV de 93.424.277,24€ experimenta un incremento del 10,81% y 9.110.938,42€.

Los créditos del área por servicios y programas se corresponden con la siguiente distribución:

- A los servicios sociales comunitarios se destina el 97,77% del total del capítulo del área con una dotación de 91.340.277,24€. La distribución de estos créditos por programas se corresponde con el siguiente detalle:
  - Transferencias para la financiación de la estructura de los servicios sociales comunitarios de la provincia: 11.232.345,54€ con un incremento del 6,02% y 638.238,14€.
  - Programas de Autonomía personal desde los que se atienden los servicios de ayuda a domicilio: 56.847.002,00€ se incrementan el 14,36% y 7.140.002,00€.
  - Programa de Prevención de la exclusión social e inserción social: 15.000.000,00€ de los cuales 10.000.000,00€ se dotan nuevamente de forma extraordinaria y se gestionaran conjuntamente con los 5.000.000,00€ que de forma ordinaria forman parte de este programa.
  - Se mantienen también de forma extraordinaria para 2024 el Programa Municipal de Emergencias Sociales de gestión municipal dotado con 5.000.000,00€.
  - Dinamización sociocultural dirigido a la comunidad gitana, se dota con 128.320,70€ y experimenta un incremento del 28,32%.
  - Inclusión de jóvenes con discapacidad: 339.000,00€ también sube su presupuesto el 18,53% y 53.000,00€.

Código Seguro De Verificación	wyV17L8winGdIybVQKytyQ==	Estado	Fecha y hora	
Firmado Por	Inmaculada Marquez Montes	Firmado	07/11/2023 12:52:35	
Observaciones		Página	28/108	
Url De Verificación	<a href="https://portal.dipusevilla.es/vfirma/code/wyV17L8winGdIybVQKytyQ==">https://portal.dipusevilla.es/vfirma/code/wyV17L8winGdIybVQKytyQ==</a>			

- Programa de integración social dirigidos a territorios con necesidades de inclusión social mantiene su presupuesto respecto a 2023 con una dotación de 220.000,00€.
  - Programa de Convivencia familiar a través de ayudas económicas familiares se dota con 1.105.609,00, con una subida del 19,88% y 183.337,58€ más.
  - Programa de participación en la vida comunitaria dirigido exclusivamente a Ayuntamientos y ELAS se dota con 303.000,00€ con un descenso del 9,01% y 30.000,00€.
  - Se crea un nuevo programa denominado Proyectos del sistema de cuidados a colectivos vulnerables dotado con 1.000.000,00€ destinado a instituciones sin ánimo de lucro.
- Los programas de Igualdad de Género contarán con un presupuesto total de 2.084.000,00€, suben el 15,47% y 279.240,00€, como consecuencia del incremento del 12,06% y 185.240,00€ para la financiación de los puntos de igualdad municipal que contará con 1.721.000,00€, los programas prevención de la violencia de género que con un presupuesto de 353.000,00€ crecen el 31,23% y 84.000,00€ y una nueva edición de los Premios Guiomar de estudios de género que se dotan con 10.000,00€.
- El Área de Cultura y Ciudadanía contará con un presupuesto total en este capítulo de 8.096.589,50€, reduce sus créditos el 12,76% y 1.184.149,90€ por la finalización de los programas extraordinarios Redacción de proyectos para reducción de déficit de infraestructuras y Grandes eventos singulares culturales y deportivos que fueron dotados en 2023 con 1.500.000,00€ y 2.000.000,00€ respectivamente.

En cuanto a la distribución de sus créditos podemos destacar:

- Los servicios técnicos de cultura, con 3.656.000,00€ bajan el 26,84% y 1.341.400,00€ a pesar de la reducción en 3.500.000,00€ al no presupuestarse en 2024 los dos programas extraordinarios de 2023 anteriormente citado.
  - Los programas de Promoción cultural contarán con 893.000,00€ con un incremento del 17,59% y 133.600,00€
  - Flamenco de la provincia con un presupuesto total de 186.000,00€ crece el 15,53% y 25.000,00€.
  - El programa de monitores culturales dotado con 462.000,00€ y Actividades culturales municipales con 115.000,00€ mantienen su presupuesto respecto a 2023.
  - Se crea un nuevo programa de Apoyo a la contratación artística que contará con un presupuesto de 2.000.000,00€ y su gestión será municipal.

<b>Código Seguro De Verificación</b>	wyV17L8winGdIybVQKytyQ==	<b>Estado</b>	<b>Fecha y hora</b>
<b>Firmado Por</b>	Inmaculada Marquez Montes	Firmado	07/11/2023 12:52:35
<b>Observaciones</b>		<b>Página</b>	29/108
<b>Url De Verificación</b>	<a href="https://portal.dipusevilla.es/vfirma/code/wyV17L8winGdIybVQKytyQ==">https://portal.dipusevilla.es/vfirma/code/wyV17L8winGdIybVQKytyQ==</a>		



- Los servicios técnicos de deportes con un presupuesto de 1.709.500,00€ suben el 6,21% y 100.000,00€, motivado fundamentalmente por la creación de dos nuevos programas:
  - Se crea un nuevo programa de Apoyo a deportistas de alto rendimiento con 50.000,00€.
  - Se crea un nuevo programa de fomento de la práctica deportiva igualitaria dotado también con 50.000,00€.
  - El programa de actividades deportivas provinciales mantiene sus dotaciones en 956.500,00€ y el programa de Promoción y fomento del deporte se mantiene con igual crédito que en 2023 alcanzando un total de 652.000,00€.
- Los servicios técnicos de juventud contarán con 1.898.388,50€ con un crecimiento del 2,91% y 53.644,10€ que se distribuyen en dos subprogramas, de una parte, la Red de ADJ a la que se destinan 1.093.390,37 con un incremento del 4,27% y de otra, el programa de Producción de proyectos locales de juventud dotado con 804.998,13€ que contara con un incremento del 1,11%.
- Los Complejos educativos Blanco White y Pino Montano con 31.506,00€ destinados a premios y becas de estudio crecen el 41.92% y 9.306,00€.
- Los programas vinculados al fomento de la convivencia ciudadana se dotan con 773.250,00€ y mantienen sus créditos respecto al ejercicio anterior. Y desde el se desarrollan los programas Fomento de la convivencia ciudadana con 630.250,00€ y Construyendo ciudadanía con 143.000,00€.
- El servicio de archivo y publicaciones con una dotación de 27.945,00€ se reducen el 16,94% y 5.700,00€.

- El Área de Hacienda en el que se consigna el fondo de cofinanciación que permitirá la participación en convocatorias de subvenciones de otras administraciones públicas, contará en 2024 en este capítulo con 600.000,00€ manteniendo sus créditos respecto a 2023.

- El Área de Concertación con un presupuesto global de 10.952.126,57€ experimenta un importante incremento del 274,94% y 8.031.098,16€ cuyas dotaciones por servicios es la siguiente:

- Los servicios generales del área que gestionan las transferencias a distintas instituciones contarán con 326.837,34€ con un incremento del 26,09% y 67.635,01,€ para atender los gastos derivados de la participación de la Diputación

<b>Código Seguro De Verificación</b>	wyV17L8winGdIybVQKytyQ==	<b>Estado</b>	<b>Fecha y hora</b>
<b>Firmado Por</b>	Inmaculada Marquez Montes	Firmado	07/11/2023 12:52:35
<b>Observaciones</b>		<b>Página</b>	30/108
<b>Url De Verificación</b>	<a href="https://portal.dipusevilla.es/vfirma/code/wyV17L8winGdIybVQKytyQ==">https://portal.dipusevilla.es/vfirma/code/wyV17L8winGdIybVQKytyQ==</a>		





en la Organización Iberoamericana de Cooperación Internacional, FAMP, FEMP y Fundación Democracia y Gobierno.

- El servicio de Concertación Municipal desde el que se realiza la convocatoria de apoyo a municipios y Universidades contará en 2024 en este capítulo con 587.152,89€, incrementando sus créditos el 79,37% y 259.816,89€.
- El servicio de Desarrollo Local contará con 2.875.136,34€, lo que supone 1.716.646,26€ de incremento y el 148,18% más motivado fundamentalmente por la creación de nuevo programa de fomento de empleo denominado Asistentes digitales para empresas Pr@xis que contara con una dotación de 1.700.000,00€. Además, en este servicio se presupuesta el programa Guadalinfo que tendrá un presupuesto de 864.176,56€ con un incremento del 1,84% y 15.646,26€.
- Se crea también un nuevo programa denominado Fondo de financiación de programas europeos con una dotación total de 10.000.000,00€ de los cuales 900.000,00€ se corresponden con créditos del capítulo IV.
- Por último, en el Área de Concertación, se presupuestan los créditos que financian las aportaciones a los distintos grupos políticos de la Corporación por un importe total de 1.263.000,00€.

- El Área de Cohesión Territorial contará con un presupuesto en capítulo IV de 156.954,00€, con un descenso del 98,40% y 9.665.271,38€ motivado exclusivamente por la finalización del programa extraordinario de 2023 Planeamiento urbanístico municipal que contó con una dotación de 9.667.146,38€. El resto de programas que financian la participación de la Diputación en el Consorcio de Transportes mantiene sus créditos (81.954,00€) y se incrementa el 2,56% la participación en las Asociaciones de desarrollo rural (75.000,00€).

- El Área de Servicios Públicos Supramunicipales contará con un presupuesto en este capítulo de 26.353.108,49€, un crecimiento del 11,06% y 2.624.404,90€.

Este incremento se produce fundamentalmente en el Servicio Público Básico de medio ambiente y dentro de él en los programas de Recogida de residuos que contará con 1.550.000,00€ con un crecimiento del 690,82% y 1.354.000,00€ y en el programa de abastecimiento de aguas dentro de las actuaciones contra la sequía que se dota con nuevas aplicaciones por importe de 1.000.000,00€.

Por otra parte, el resto de los subprogramas del Servicio Público Básico de medio Ambiente con un total de 1.336.966,78€ incrementan sus créditos el 28,36% y 295.404,90€, destinando entre ellos a las siguientes dotaciones a los distintos subprogramas:

. Abastecimiento de aguas: 705.966,78€, incremento del 34,07% y 179.404,90€

<b>Código Seguro De Verificación</b>	wyV17L8winGdIybVQKytyQ==	<b>Estado</b>	<b>Fecha y hora</b>
<b>Firmado Por</b>	Inmaculada Marquez Montes	Firmado	07/11/2023 12:52:35
<b>Observaciones</b>		<b>Página</b>	31/108
<b>Url De Verificación</b>	<a href="https://portal.dipusevilla.es/vfirma/code/wyV17L8winGdIybVQKytyQ==">https://portal.dipusevilla.es/vfirma/code/wyV17L8winGdIybVQKytyQ==</a>		



- . Educación ambiental, Alumbrado y fomento de energías renovables y Caminos y espacios naturales, mantienen sus créditos respecto a 2023 con 151.000,00€, 55.000,00€ y 195.000,00€.
  - . El programa de fomento de producciones sostenibles y mejora de razas equinas contará con un presupuesto de 125.000,00€ con una subida del 635,29% y 108.000,00€ más.
  - . Tratamiento de residuos se dota con 50.000,00€, un incremento del 19,05% y 8.000,00€.
  - . Y, por último, dentro de este servicio público básico de medio ambiente, los programas Plan de Espacios verdes provinciales y movilidad sostenible mantienen sus dotaciones respecto a 2023 con 23.000,00€ y 55.000,00€ respectivamente.
- El Área de Empleado Público con un presupuesto de 1.029.750,00€, crece el 17,05% y 150.000,00€. Sus créditos se distribuyen en los programas de Cooperación al desarrollo que mantendrá su presupuesto respecto a 2023 con 879.750,00€ y se crean nuevas aplicaciones para dar respuesta a los convenios de las actuaciones a desarrollar mediante el Acuerdo de Concertación Social por importe de 150.000,00€.
- Las Sociedad Mercantiles INPRO mantendrá en este capítulo 50.000,00 destinados a becas de formación en ejecución del Convenio con la Universidad de Informática de Sevilla.


Finalmente, y dentro del apartado de Gastos No Financieros por Operaciones Corrientes, el **Capítulo V**, Fondo de Contingencia y otros imprevistos, contará con 8.939.500,00€ con un incremento del 27,71% y 1.939.500,00€. Este Capítulo se presupuesta sólo en Diputación, en los Servicios Generales del Área de Hacienda y representa el 1,60% del conjunto del Presupuesto Consolidado y el 1,94% del Presupuesto no financiero Consolidado.

### 6.1.2.- GASTOS POR OPERACIONES DE CAPITAL

Los **Gastos por Operaciones de Capital** ascienden a **108.894.916,70€**, representan el 19,49% del conjunto del Presupuesto y el 23,68% del total de Gastos no Financieros. Respecto al ejercicio anterior, se reducen el 2,83% y 3.165.960,81€, de acuerdo a los menores ingresos finalistas de capítulo VII.

En cuanto a la distribución por Capítulos de los gastos por operaciones de Capital, las Inversiones Reales (Cap. VI) alcanzan 70.653.828,58€ con un incremento del 9,99% y 6.419.840,16€, mientras que el Capítulo VII de Transferencias de capital con 38.241.088,12€ se reduce el 20,04% y 9.585.800,97€.

Las inversiones del presupuesto 2024, al igual que el Capítulo IV de transferencias corrientes, dará prioridad a las entidades locales. Así del conjunto de inversiones por importe

Código Seguro De Verificación	wyV17L8winGdIybVQKytyQ==	Estado	Fecha y hora	
Firmado Por	Inmaculada Marquez Montes	Firmado	07/11/2023 12:52:35	
Observaciones		Página	32/108	
Url De Verificación	<a href="https://portal.dipusevilla.es/vfirma/code/wyV17L8winGdIybVQKytyQ==">https://portal.dipusevilla.es/vfirma/code/wyV17L8winGdIybVQKytyQ==</a>			

de 108.894.916,70€, se destinarán a las entidades locales 90.553.041,62€ lo que representa el 83,16% del conjunto de las inversiones, de los cuales 52.961.953,50€ se corresponden con el capítulo VI que, aunque ejecutadas por la Diputación, serán entregadas a los municipios (Artículo 65) y 37.591.088,12€ serán transferidos para su ejecución por las distintas entidades locales (Artículo 76).

Para realizar el análisis del conjunto de las inversiones debemos tener en cuenta que a pesar no tener reflejo presupuestario en 2024 los créditos de inversión de programas extraordinarios del ejercicio anterior tales como Declaraciones de emergencia por sequía 2023 (12.954.600,13€), Revisión excepcional de precios de contratos públicos (11.229.712,22€) o reducciones significativas por finalización de programas como Edusi (5.634.178,45€) o adquisición de vehículos de bomberos (3.260.000,00€) entre otras, que totalizan un descenso de 33.078.490,80€ en los capítulos de inversión, el presupuesto de ambos sólo se reduce 3.165.960,81€, por lo que 2024 contará con nuevas inversiones e incrementos por importe de más de 30.000.000,00€.

Del conjunto de inversiones, el 98,74% por un importe de 107.525.216,70€ corresponden a la Diputación mientras que los Organismos Autónomos y Sociedades contarán con 1.369.700,00€ que representan el 1,26% del total, de acuerdo a la siguiente distribución:

AREA/OOAA/SSMM	Importe 2024
ÁREA DE COHESIÓN SOCIAL E IGUALDAD	1.304.500,19
ÁREA DE CULTURA Y CIUDADANÍA	1.549.598,95
ÁREA DE HACIENDA	4.900.000,00
ÁREA DE CONCERTACIÓN	13.652.140,11
AREA DE COHESIÓN TERRITORIAL	52.232.727,45
ÁREA DE SERVICIOS PÚBLICOS SUPRAMUNICIPALES	30.495.000,00
ÁREA DE EMPLEADO PÚBLICO	562.600,00
ÁREA DE EÉGIMEN INTERIOR	2.828.650,00
<b>INVERSIONES DIPUTACION</b>	<b>107.525.216,70</b>
CASA DE LA PROVINCIA	33.500,00
ORGANISMO PROV. DE ASISTENCIA ECONÓMICA Y FISCAL (OPAEF)	756.000,00
SOCIEDAD PROVINCIAL DE INFORMÁTICA (INPRO)	135.000,00
SOCIEDAD SEVILLA ACTIVA	160.000,00
SOCIEDAD PROMOCIÓN DESARROLLO Y TURISMO (PRODETUR S.A.)	285.200,00
<b>INVERSIONES OOAA Y SSMM</b>	<b>1.369.700,00</b>
<b>TOTAL INVERSIONES 2024</b>	<b>108.894.916,70</b>

Código Seguro De Verificación	wyV17L8winGdIybVQKytyQ==	Estado	Fecha y hora
Firmado Por	Inmaculada Marquez Montes	Firmado	07/11/2023 12:52:35
Observaciones		Página	33/108
Url De Verificación	<a href="https://portal.dipusevilla.es/vfirma/code/wyV17L8winGdIybVQKytyQ==">https://portal.dipusevilla.es/vfirma/code/wyV17L8winGdIybVQKytyQ==</a>		



A continuación, se describen las actuaciones de inversión más significativas a ejecutar por las distintas áreas gestoras:

- Área de Cohesión Social: 1.304.500,19€.

- Servicios Sociales Especializados: Atención residencial: 1.287.500,19€.
  - Servicios centrales de Miraflores: 1.183.500,19€.
    - Proyecto de terminación de la obra de reparación para adaptación a normativa mediante remonte sobre galería en edificio Santa Luisa: 199.692,69€
    - Reparación de la iluminación exterior y galerías interiores de circulación: 574.807,50€.
    - Sistema de acondicionamiento térmico en edificio Santa Luisa: 240.000,00€.
  - Inversiones de mejora y mantenimiento en Centros Residenciales: 104.000,00€.
    - Residencia de San Ramón: 21.000,00€.
    - Residencia de personas gravemente afectadas de discapacidad intelectual: 59.000,00€.
    - Residencia de Marchena: 24.000,00
- Drogodependencias: 2.000,00€.
- Promoción de la Igualdad y prevención de violencia de género: 15.000,00€.

- Área de Cultura y Ciudadanía: 1.549.598,95€.

- Servicios técnicos de Cultura: 477.074,64€.
  - Proyecto de eliminación de filtraciones puntuales en la cúpula de la Iglesia de San Luis de los franceses: 120.000,00€.
  - Proyecto de restauración de los cuerpos bajos de las torres de la fachada de la Iglesia de San Luis de los franceses: 248.453,32€.
  - Proyecto de control de aforo y control de entrada de vehículos en San Luis de los franceses: 28.612,32€
- Servicios técnicos de deportes, equipamiento de espacios deportivos: 55.000,00€.
- Complejo Educativo Blanco White: 735.131,97€.
  - Reparación del muro exterior adyacente a la piscina: 112.155,41€.
  - Reparación del suelo del vaso de la piscina: 223.531,88€.
  - Remodelación de la lavandería-costurero: 243.444,68€.
- Complejo Educativo Pino Montano: 141.992,34€.
  - Rampa exterior del aula de música: 26.491,67€.
  - Reparación muro cerramiento exterior del complejo: 4.000,67€.

<b>Código Seguro De Verificación</b>	wyV17L8winGdIybVQKytyQ==	<b>Estado</b>	<b>Fecha y hora</b>
<b>Firmado Por</b>	Inmaculada Marquez Montes	Firmado	07/11/2023 12:52:35
<b>Observaciones</b>		<b>Página</b>	34/108
<b>Url De Verificación</b>	<a href="https://portal.dipusevilla.es/vfirma/code/wyV17L8winGdIybVQKytyQ==">https://portal.dipusevilla.es/vfirma/code/wyV17L8winGdIybVQKytyQ==</a>		



- Servicio de archivo y publicaciones: 137.400,00€.
    - Bibliotecas: 43.000,00€
    - Mejora y asesoramiento de los archivos municipales: 94.400,00€.
  - Fomento de la convivencia ciudadana: 3.000,00€.
- El Área de Hacienda: 4.900.000,00€ que se presupuestan en el Fondo de Cofinanciación de programas externos que nos permitirán concurrir a convocatorias de subvenciones en los siguientes ámbitos:
- Movilidad sostenible: 600.000,00€.
  - Abastecimiento de aguas: 600.000,00€.
  - Digitalización de recursos hídricos y control de fugas: 500.000,00€
  - Recogida de residuos: 600.000,00€.
  - Alumbrado y fomento de energías renovables: 600.000,00€.
  - Protección contra la contaminación atmosférica: 600.000,00€.
  - Fomento del empleo: 300.000,00€.
  - Promoción Cultural: 200.000,00€.
  - Información y promoción turística: 400.000,00€.
  - Infraestructuras: 300.000,00€.
  - Sociedad de la información: 200.000,00€.
- El Área de Concertación: 13.652.140,11€.
- Convocatoria de subvenciones del Servicio de Concertación municipal: 1.497.404,61€.
  - Nuevo programa Fondo de Financiación para programas europeos: 9.100.000,00€ que permitirán concurrir a convocatorias de subvenciones en los siguientes ámbitos:
    - Protección y mejora del medio ambiente: 1.500.000,00€.
    - Protección y mejora del medio ambiente. Eficiencia energética: 600.000,00€
    - Inclusión social: 2.000.000,00€.
    - Administración General de educación: 2.000.000,00€.
    - Equipamientos culturales y museos: 1.000.000,00€.
    - Protección y Gestión del Patrimonio Histórico-Artístico: 500.000,00€.
    - Administración General de Infraestructuras: 1.000.000,00€.
    - Sociedad de la información: 500.000,00€.
  - Plan de Sostenibilidad Turística: 115.911,00€.
    - PSTD Sierra Morena sevillana: 104.911,00€.
    - PSTD Doñana sevillana: 11.000,00€.
  - Inversiones EDUSI: 2.937.574,50€, de los cuales 1.886.620,82€ se destinarán a los proyectos de la Unidad Funcional de Bormujos y 1.050.953,68€ a la Unidad Funcional de Camas.

<b>Código Seguro De Verificación</b>	wyV17L8winGdIybVQKytyQ==	<b>Estado</b>	<b>Fecha y hora</b>
<b>Firmado Por</b>	Inmaculada Marquez Montes	Firmado	07/11/2023 12:52:35
<b>Observaciones</b>		<b>Página</b>	35/108
<b>Url De Verificación</b>	<a href="https://portal.dipusevilla.es/vfirma/code/wyV17L8winGdIybVQKytyQ==">https://portal.dipusevilla.es/vfirma/code/wyV17L8winGdIybVQKytyQ==</a>		



- Rehabilitación del Área libre anexa a Avda Clara Campoamor(Bormujos): 232.065,36€.
- Servicio de asistencia técnica para el ejercicio de las funciones de coordinación en materia de seguridad y salud en las obras de rehabilitación energética de edificios públicos en municipios partícipes en Auf Bormujos “El Parque del Aljarafe” y Auf Camas “Despertando Historia: 3.861,00€.
- Contratación de obras de rehabilitación energética de edificios públicos en municipios en Auf Bormujos “El Parque del Aljarafe” y Auf Camas “Despertando Historia: 386.099,99€.
- Contratación del suministro, instalación, formación y puesta en marcha de luminarias led y sistemas de control para los municipios en Auf Bormujos “El Parque del Aljarafe” y Auf Camas “Despertando Historia:349.665,31€.
- Adecuación de centro de formación profesional laboral (ubicado en Casa de las Monjas) en Espartinas, en el marco de la EDUSI-AUF-Bormujos: 55.725,14€
- Servicios de dirección facultativa y coordinación de seguridad y salud de la ejecución de las obras de rehabilitación del edificio Santa Ana como vivero de empresas, Espartinas, en el marco EDUSI-AUF Bormujos: 5.211,55€.
- Rehabilitación del edificio Santa Ana como vivero de empresas en Espartinas (Sevilla), en el marco EDUSI-AUF –Bormujos: 247.060,95€.
- Vivero de empresas en el polígono industrial El Pétalo de Bormujos, el marco EDUSI-AUF-Bormujos: 384.595,01€.
- Servicios de dirección facultativa y coordinación de seguridad y salud de la ejecución de las obras de rehabilitación de la zona comercial Avda San José y aldeaños en Gines, en el marco EDUSI-AUF Bormujos: 4.345,28€.
- Rehabilitación de la zona comercial Avda San José y aldeaños en Gines, el marco EDUSI-AUF-Bormujos: 215.259,09€.
- Coordinación de seguridad y salud de la ejecución de la obra sistema de videovigilancia en espacios públicos en los ayuntamientos de Bormujos, Castilleja de la Cuesta, Espartinas y Gines, en el marco EDUSI-AUF Bormujos: 2.732,14€.
- Servicio de asistencia técnica para el ejercicio de las funciones de coordinación en materia de seguridad y salud en las obras de rehabilitación energética de edificios públicos en municipios partícipes de Fondos Edusi en Auf Bormujos “El Parque del Aljarafe” y Auf Camas “Despertando Historia: 2.185,92€.
- Contratación de obras de rehabilitación energética de edificios públicos en municipios partícipes de Fondos Edusi en Auf Bormujos “El Parque del Aljarafe” y Auf Camas “Despertando Historia: 218.591,98€.
- Contratación del suministro, instalación, formación y puesta en marcha de luminarias led y sistemas de control para los municipios en Auf Bormujos “El Parque del Aljarafe” y Auf Camas “Despertando Historia: 92.950,35€.
- Servicios de dirección facultativa y coordinación de seguridad y salud de la ejecución de las obras centro polivalente y reurbanización de su entorno, en barriada de Hiconsas de Camas, en el marco EDUSI-AUF Camas: 13.735,92€.
- Centro polivalente y reurbanización de su entorno, en barriada Hiconsas de Camas, en el marco EDUSI-AUF-Camas: 396.326,35€.
- Mejora y adecuación de la plaza de la Almendra, Santiponce, en el marco EDUSI-AUF Camas: 119.909,90€.
- Mejora y adecuación de espacios públicos de Camas-Plaza Fernando Camacho, en el marco EDUSI-AUF Camas: 104.000,00€.

<b>Código Seguro De Verificación</b>	wyV17L8winGdIybVQKytyQ==	<b>Estado</b>	<b>Fecha y hora</b>
<b>Firmado Por</b>	Inmaculada Marquez Montes	Firmado	07/11/2023 12:52:35
<b>Observaciones</b>		<b>Página</b>	36/108
<b>Url De Verificación</b>	<a href="https://portal.dipusevilla.es/vfirma/code/wyV17L8winGdIybVQKytyQ==">https://portal.dipusevilla.es/vfirma/code/wyV17L8winGdIybVQKytyQ==</a>		



- Dirección facultativa y coordinación de seguridad y salud de ejecución de la obra Mejora y adecuación de la Plaza de La Almendra, Santiponce: 4.853,26€.
- Mejora y adecuación de espacios públicos de Camas-Plaza la Pañoleta, en el marco EDUSI-AUF Camas: 98.400,00€.

	AUF BORMUJOS	AUF CAMAS	TOTAL INVERSIÓN
Medio Ambiente	232.065,36	0,00	232.065,36
Economía baja en carbono	739.626,30	313.728,25	1.053.354,55
Inclusión social	912.197,02	737.225,43	1.649.422,45
Tecnología de la información y la comunicación	2.732,14	0,00	2.732,14
<b>TOTALES</b>	<b>1.886.620,82</b>	<b>1.050.953,68</b>	<b>2.937.574,50</b>


- Área de Cohesión Territorial: 52.232.727,45€.

- Programa de Fomento y Empleo Agrario (PFOEA): 42.295.703,51€ con un incremento del 4,64% y 1.873.618,90€ y sus créditos se distribuyen de acuerdo al siguiente detalle:

PFOEA	2024
Reposición y mejora de infraestructuras PFOEA	60.000,00
Mano de obra Proyectos municipales PFOEA	22.387.050,00
A Ayuntamientos. Materiales PFOEA	19.388.539,80
A Mancomunidades. Materiales PFOEA	143.837,08
A Entidades Locales Menores. Materiales PFOEA	83.935,16
A Consorcios. Materiales PFOEA	232.341,47
<b>TOTALES</b>	<b>42.295.703,51</b>

Además, dentro de este Subprograma se mantienen actuaciones destinadas a la promoción de infraestructuras turísticas rurales dotada con 60.000,00€.

- Programa de inversiones en Carreteras provinciales: 7.259.825,94€.
  - Conservación de carreteras provinciales: 1.652.005,94€ que se complementan con 2.109.483,39€ en el capítulo II de gastos corrientes para tareas de mantenimiento y que gestionado bajo un mismo contrato alcanzara un importe total de 3.761.489,33€.
  - Programa extraordinario de inversión en carreteras: 3.500.000,00€ desde el que se ejecutarán las siguientes actuaciones de mejora de firme, señalización y balizamiento:

Código Seguro De Verificación	wyV17L8winGdIybVQKytyQ==	Estado	Fecha y hora	
Firmado Por	Inmaculada Marquez Montes	Firmado	07/11/2023 12:52:35	
Observaciones		Página	37/108	
Url De Verificación	<a href="https://portal.dipusevilla.es/vfirma/code/wyV17L8winGdIybVQKytyQ==">https://portal.dipusevilla.es/vfirma/code/wyV17L8winGdIybVQKytyQ==</a>			

- C.P. SE-6404. Mejora del firme del P.K.- 3+000 al P.K.-6+000: 300.000,00€.
  - C.P. SE-8100. Mejora del firme del P.K.- 3+000 AL P.K.-5+500: 275.000,00€.
  - C.P. SE-7106. Mejora de firme varios tramos: 300.000,00€.
  - C.P. SE-9205 Rehabilitación del firme: 225.000,00€.
  - Vía SE-452 Mejora del firme: 450.000,00€.
  - C.P. SE-9105 Refuerzo del firme: 200.000,00€
  - C.P. SE-5200 Mejora del firme en varios tramos: 400.000,00€.
  - C.P. SE-6103 Mejora firme varios tramos: 250.000,00€.
  - C.P. SE-4107 Mejora firme varios tramos: 225.000,00€.
  - C.P. SE-3206 Mejora firme en varios tramos: 150.000,00€.
  - C.P. SE-3409 Tratamiento superficial en varios tramos: 150.000,00€.
  - C.P. SE-3202 Mejora de firme en varios tramos: 100.000,00€.
  - Mejora señalización y balizamiento Zona 4: 300.000,00€.
  - C.P. SE-3200 Refuerzo de firme: 175.000,00€.
- Se crea un nuevo programa de Tecnologías para la seguridad y movilidad en travesías dotado con 2.107.820,00€ que incidirá en las zonas urbanas de la red viaria provincial introduciendo mejoras para una circulación más segura de los peatones aplicando para ello soluciones tecnológicas.
  - También en el servicio de Carreteras se destinan 250.000,00€ para dar cobertura a un Convenio entre el Ayuntamiento de Peñaflo, Junta de Andalucía y Diputación para articular una cooperación tripartita en una vía pecuaria con graves deterioros que afectan a la seguridad vial.
- Servicio de Infraestructuras: 411.780,00€.
    - Convenio Ministerio del Interior destinado a mejoras de inmuebles municipales afectos al servicio público estatal de seguridad ciudadana en el ámbito rural: 250.000,00€.
    - Adquisición de licencias de aplicaciones informáticas y equipos informáticos: 109.500,00€.
    - Aportación de capital al Consorcio de Transportes: 52.280,00€.
  - Plan de Sostenibilidad Turística: 1.955.418,00€ de los cuales 930.418,00€ se destinarán al proyecto Doñana sevillana y 1.025.000,00€ a Sierra Morena sevillana para el desarrollo de actuaciones en los siguientes subprogramas:
    - Otras actuaciones en vías públicas: 26.138,00€.
    - Equipamientos culturales y museos: 100.000,00€.
    - Promoción de infraestructuras turísticas rurales: 524.280,00€.
    - Información y promoción turísticas rurales. Cicloturismo: 210.000,00€.
    - Promoción en infraestructura turística. Plan de accesibilidad: 70.000,00€.
    - Ordenación del tráfico y del estacionamiento: 174.000,00€.
    - Pavimentación de vías públicas: 391.000,00€.

<b>Código Seguro De Verificación</b>	wyV17L8winGdIybVQKytyQ==	<b>Estado</b>	<b>Fecha y hora</b>
<b>Firmado Por</b>	Inmaculada Marquez Montes	Firmado	07/11/2023 12:52:35
<b>Observaciones</b>		<b>Página</b>	38/108
<b>Url De Verificación</b>	<a href="https://portal.dipusevilla.es/vfirma/code/wyV17L8winGdIybVQKytyQ==">https://portal.dipusevilla.es/vfirma/code/wyV17L8winGdIybVQKytyQ==</a>		






- Promoción de infraestructuras turísticas rurales: 460.000,00€.
- Área de Servicios Públicos Supramunicipales: 30.495.000,00€.
- Se crea un nuevo programa de abastecimiento, saneamiento y depuración de agua denominado Plan Azul que contará con una dotación en inversiones de 8.000.000,00€ con la siguiente distribución por subprogramas:
    - Alcantarillado: 2.000.000,00€.
    - Agua en baja: 1.000.000,00€.
    - Agua en alta: 2.000.000,00€.
    - Abastecimiento aguas Sierra Morena Sevillana: 1.000.000,00€.
    - Fusión Sierra Sur/Estepa/Écija: 2.000.000,00€.
  - El Plan de sostenibilidad turística desarrollará en esta área una dotación de 228.000,00€ para actuaciones de protección y mejora del medio ambiente y eficiencia energética, de los cuales 76.000,00€ se destinarán al proyecto Doñana sevillana y 152.000,00€ al Sierra Morena sevillana.
  - Servicio Publico Básico de medio Ambiente: 19.359.000,00€.
    - Movilidad urbana: 1.500.000,00€ destinados a la construcción de infraestructuras de puntos de recarga de vehículos eléctricos dirigidas a municipios de la provincia con población menor a 20.000 habitantes.
    - Explotación forestal Monte San Antonio: 800.000,00€ que se destinaran a obras para la localización y puesta en funcionamiento de nuevos recursos para uso forestal y ganadero.
    - Plan de espacios verdes provinciales y caminos y espacios naturales: 52.000,00€.
    - Viveros: 590.000,00€
      - Adquisición de máquina encepellonadora/repicadora para árboles ejemplares del Vivero Central: 75.000,00€.
      - Adquisición de máquina minicargadora articulada para carga y transporte de materiales en el Vivero Central: 75.000,00€.
      - Obras de rehabilitación y mejora de los edificios ubicados en el Vivero Central: 400.000,00€
      - Centro de transformación dl Vivero Central: 40.000,00€
    - Recogida y tratamiento de residuos: 3.000.000,00€ destinados al Plan de residuos no peligrosos de Sevilla, aprobado por el Pleno de la Diputación de Sevilla y que permitirá en 2024 el inicio de la construcción de la nueva estación de transferencia en la Mancomunidad de la Vega, obras para la mejora de la estación de transferencia de Montellano y construcción de puntos limpios en la provincia.
    - Abastecimiento de agua: 13.415.000,00€

<b>Código Seguro De Verificación</b>	wyV17L8winGdIybVQKytyQ==	<b>Estado</b>	<b>Fecha y hora</b>
<b>Firmado Por</b>	Inmaculada Marquez Montes	Firmado	07/11/2023 12:52:35
<b>Observaciones</b>		<b>Página</b>	39/108
<b>Url De Verificación</b>	<a href="https://portal.dipusevilla.es/vfirma/code/wyV17L8winGdIybVQKytyQ==">https://portal.dipusevilla.es/vfirma/code/wyV17L8winGdIybVQKytyQ==</a>		



- Abastecimiento domiciliario de agua potable: 1.095.000,00€.
    - Mejora, rehabilitación de los sistemas de gestión y canalización de los recursos hídricos: 1.000.000,00€.
    - Programa de actuaciones contra la sequía 2024: 11.320.000,00€.
  - Servicio Público Básico de Emergencias: 2.900.000,00€.
    - Adquisición de diez furgones de salvamentos varios (FSV) destinado al Sistema Provincial de Bomberos de Sevilla: 1.200.000,00€.
    - Adquisición de dos vehículos autobombas urbanas ligeras (BUL) destinado al Sistema Provincial de Bomberos de Sevilla: 700.000,00€.
    - Transferencia de capital al Consorcio de Prevención, Extinción de incendios y Salvamento de la Prov. de Sevilla: 500.000,00€.
    - Parques territoriales: 500.000,00€.
- Área de Empleado Público: 562.600,00€.
- Cooperación al desarrollo: 480.100,00€.
  - Servicio de Prevención y Salud Laboral: 73.000,00€.
  - Servicios generales: 9.500,00€.
- Área de Régimen Interior: 2.828.650,00€
- Servicio de Mantenimiento: 1.738.050,00€.
    - Reparación de parámetros exteriores del edificio A de la sede de Diputación, incluido tratamiento antihumedad, revoque y pintura: 900.000,00€.
    - Obra de Ingeniería de soluciones de instalaciones de aire acondicionado, contra incendios, vigilancia, automatismos, energía eléctrica auxiliar e independencia y aislamiento de salas técnicas en el centro de proceso de datos (CPD) de la Diputación de Sevilla: 450.000,00€.
  - Servicio de Patrimonio: 124.800,00€ (Junta de Compensación de Buenaire).
  - Parque móvil: 135.000,00€.
  - Imprenta provincial: 168.500,00€.
    - Ingeniería contraincendios y adaptación envolvente de la Imprenta Provincial: 82.500,00€
    - Instalación de un centro de seccionamiento de la línea de alimentación de A.T. de la Imprenta Provincial: 26.000,00€.
  - Servicios generales: 635.300,00€.
    - Adquisición de equipos para procesos de la información: 258.000,00€.
    - Aplicaciones informáticas y licencias: 285.000,00€.

<b>Código Seguro De Verificación</b>	wyV17L8winGdIybVQKytyQ==	<b>Estado</b>	<b>Fecha y hora</b>	
<b>Firmado Por</b>	Inmaculada Marquez Montes	Firmado	07/11/2023 12:52:35	
<b>Observaciones</b>		<b>Página</b>	40/108	
<b>Url De Verificación</b>	<a href="https://portal.dipusevilla.es/vfirma/code/wyV17L8winGdIybVQKytyQ==">https://portal.dipusevilla.es/vfirma/code/wyV17L8winGdIybVQKytyQ==</a>			

- Adquisición de mobiliario: 92.300,00€.
  - Cortijo de Cuarto: 27.000,00€ destinados a arreglos de baños en ña planta superior del edificio.
- Organismos Autónomos y Sociedades mercantiles: 1.369.700,00€ destinadas básicamente a inversiones estructurales de sus sedes, mejora y sustitución de equipos informáticos y equipamiento.
- Casa de la provincia: 33.500,00€.
  - OPAEF: 756.000,00€ que se destinaran fundamentalmente a proyectos de adecuación de las oficinas de Alcalá de Guadaira, los Servicios centrales y traslado de la oficina de La Rinconada
  - INPRO: 135.000,00€.
  - Sevilla Activa: 160.000,00€.
  - Prodetur: 285.200,00€.

### 6.1.3.- GASTO FINANCIERO.

El gasto financiero, constituido por el Capítulo VIII relativo a Activos Financieros y el Capítulo IX a Pasivos Financieros, se reduce el 7,84% y 8.405.890,67€, situándose en 98.876.143,33€.

El **Capítulo VIII "Activos Financieros"** alcanza 98.356.255,33€ que suponen un descenso del 7,81% y 8.330.956,67€ menos que en 2023 al no contemplarse para 2024 el anticipo por importe 15.930.516,45€ destinados al Consorcio de Aguas del Huesna como consecuencia de la finalización del anticipo de la subvención concedida al proyecto de construcción de las nuevas infraestructuras para la mejora de la eficiencia energética de las instalaciones de la ETAP del Consorcio, por el Instituto de diversificación y ahorro de la energía (IDAE) y, por consiguiente, la convocatoria prevista de los nuevos anticipos reintegrables destinados a las Entidades Locales por un importe de 37.008.013,33€ se verá incrementa en 7.599.559,78€ respecto a 2023 y 25,84% más.

En este Capítulo se presupuestan los siguientes programas con los siguientes importes:

- Préstamos al personal laboral y funcionario: 1.348.242,00€.
- Anticipo Extraordinario OPAEF: 60.000.000,00€.
- Anticipos Reintegrables a Entidades Locales: 37.008.013,33€.

Respecto a los préstamos destinados al personal laboral y funcionario, se mantienen los mismos importes que en ejercicios anteriores en aplicación de los Convenios Colectivos de la Diputación de Sevilla y sus Organismos Autónomos y del Acuerdo de Funcionarios de la Diputación de Sevilla vigentes.

En cuanto al Anticipo Reintegrable destinado al OPAEF, se mantiene también en los importes consignados en 2023, alcanzando un total de 60.000.000,00€, y que como ya se

<b>Código Seguro De Verificación</b>	wyV17L8winGdIybVQKytyQ==	<b>Estado</b>	<b>Fecha y hora</b>
<b>Firmado Por</b>	Inmaculada Marquez Montes	Firmado	07/11/2023 12:52:35
<b>Observaciones</b>		<b>Página</b>	41/108
<b>Url De Verificación</b>	<a href="https://portal.dipusevilla.es/vfirma/code/wyV17L8winGdIybVQKytyQ==">https://portal.dipusevilla.es/vfirma/code/wyV17L8winGdIybVQKytyQ==</a>		



describió en el apartado de ingresos financieros cuenta con igual consignación en el Capítulo VIII de ingresos del ejercicio.

<b>CAPITULO VIII: ACTIVOS FINANCIEROS</b>	<b>2024</b>	<b>2023</b>	<b>Diferencia</b>	<b>%</b>
Anticipos Extraordinarios OPAEF	60.000.000,00	60.000.000,00	0,00	0,00
Anticipos Extraordinarios a EE.LL.	37.008.013,33	29.408.453,55	7.599.559,78	25,84%
Anticipo Extraordinario Aguas del Huesna	0,00	15.930.516,45	-15.930.516,45	-100%
Préstamos a personal laboral y funcionario	1.348.242,00	1.348.242,00	0,00	0,00
<b>TOTALES</b>	<b>98.356.255,33</b>	<b>106.687.212,00</b>	<b>-8.330.956,67</b>	<b>-7,81%</b>

Respecto al Programa de Anticipos Reintegrables destinado a Entidades locales, con un total de 37.008.013,33€, cabe destacar que a la nueva convocatoria FEAR para 2024 se destinarán 27.444.364,45€, que serán financiados íntegramente con la totalidad de los ingresos procedentes de los reintegros por anticipos concedidos desde 2014 a las entidades locales, de los cuales 18.344.364,45€ proceden de la Diputación y 9.100.000,00 del OPAEF, y 9.563.648,88€ serán financiados con recursos no financieros.


El **Capítulo IX “Pasivos Financieros”** destinados a la amortización de préstamos suscritos por Sevilla Activa se reducen para 2024 un 12,60% con respecto a los presupuestos iniciales de 2023, pasando de 594.822,00€ a 519.888,00€.

En este Capítulo sólo se presupuestan los siguientes conceptos:

. Amortización de préstamos solicitados por la Sociedad Sevilla Activa para la financiación de construcción de viviendas: 351.759,00€.

. Amortización de préstamos solicitados por la Sociedad Sevilla Activa para la construcción de la Residencia de Estudiantes en Blanco White: 168.129,00€.

<b>CAPITULO IX: PASIVOS FINANCIEROS</b>	<b>2024</b>	<b>2023</b>	<b>Diferencia</b>	<b>%</b>
Amortización préstamos acceso a la vivienda	351.759,00	419.223,00	-67.464,00	-16,09
Amortización préstamos Residencia Estudiantes Blanco White	168.129,00	175.599,00	-7.470,00	-4,25
<b>TOTALES</b>	<b>519.888,00</b>	<b>594.822,00</b>	<b>-74.934,00</b>	<b>-1</b>

<b>Código Seguro De Verificación</b>	wyV17L8winGdIybVQKytyQ==	<b>Estado</b>	<b>Fecha y hora</b>	
<b>Firmado Por</b>	Inmaculada Marquez Montes	Firmado	07/11/2023 12:52:35	
<b>Observaciones</b>		<b>Página</b>	42/108	
<b>Url De Verificación</b>	<a href="https://portal.dipusevilla.es/vfirma/code/wyV17L8winGdIybVQKytyQ==">https://portal.dipusevilla.es/vfirma/code/wyV17L8winGdIybVQKytyQ==</a>			

## 7.- PRESUPUESTO CONSOLIDADO DE GASTOS: ANÁLISIS POR POLÍTICAS DE GASTO.

A continuación, se expone la distribución del Presupuesto Consolidado por políticas de gasto, tanto del Presupuesto Consolidado No Financiero como Total.

### PRESUPUESTO NO FINANCIERO CONSOLIDADO 2024: DISTRIBUCIÓN POR POLÍTICAS DE GASTOS.

PRESUPUESTO NO FINANCIERO CONSOLIDADO 2024		
<b>GASTOS DE CARÁCTER SOCIAL</b>	<b>282.625.609,67</b>	<b>61,46</b>
<b>1 Servicios públicos básicos</b>	<b>61.850.680,10</b>	<b>13,45</b>
13 Seguridad y movilidad ciudadana	30.341.876,09	
15 Vivienda y Urbanismo	4.269.428,13	
16 Bienestar Comunitario	14.740.849,05	
17 Medio Ambiente	12.498.526,83	
<b>2 Actuaciones de protección y promoción social</b>	<b>176.591.962,98</b>	<b>38,40</b>
21 Pensiones	250.000,00	
23 Servicios sociales y promoción social	127.493.408,09	
24 Fomento del empleo	48.848.554,89	
<b>3 Producción de bienes públicos de carácter preferente</b>	<b>44.182.966,59</b>	<b>9,61</b>
31 Sanidad	4.816.041,36	
32 Educación	18.902.159,69	
33 Cultura	15.827.913,42	
34 Deporte	4.636.852,12	
<b>GASTOS DE CARÁCTER ECONOMICO</b>	<b>70.562.062,13</b>	<b>15,34</b>
<b>4 Actuaciones de carácter económico</b>	<b>70.562.062,13</b>	<b>15,34</b>
41 Agricultura, ganadería y pesca	459.900,00	
43 Comercio, turismo y pequeñas y medianas empresas	19.046.583,85	
44 Transporte público	134.234,00	
45 Infraestructura	38.402.680,89	
46 Investigación, desarrollo e innovación	100.000,00	
49 Otras actuaciones de carácter económico	12.418.663,39	
<b>GASTOS DE CARÁCTER GENERAL</b>	<b>106.474.374,96</b>	<b>23,15</b>
<b>9 Gastos de carácter general</b>	<b>106.474.374,96</b>	<b>23,15</b>
91 Órganos de gobierno	2.763.729,06	
92 Servicios de carácter general	57.287.651,31	
93 Administración financiera y tributaria	39.914.592,86	
94 Transferencias a otras Administraciones Públicas	6.508.401,73	
<b>DEUDA PÚBLICA</b>	<b>216.505,00</b>	<b>0,05</b>
0 Deuda Pública	216.505,00	0,05
<b>PRESUPUESTO CONSOLIDADO NO FINANCIERO 2024</b>	<b>459.878.551,76</b>	<b>100</b>

Código Seguro De Verificación	wyV17L8winGdIybVQKytyQ==	Estado	Fecha y hora
Firmado Por	Inmaculada Marquez Montes	Firmado	07/11/2023 12:52:35
Observaciones		Página	43/108
Url De Verificación	<a href="https://portal.dipusevilla.es/vfirma/code/wyV17L8winGdIybVQKytyQ==">https://portal.dipusevilla.es/vfirma/code/wyV17L8winGdIybVQKytyQ==</a>		



PRESUPUESTO CONSOLIDADO 2024: DISTRIBUCIÓN POR POLÍTICAS DE GASTOS.

<b>PRESUPUESTO CONSOLIDADO 2024</b>		
<b>GASTOS DE CARÁCTER SOCIAL</b>	<b>282.635.609,67</b>	<b>50,58</b>
<b>1 Servicios públicos básicos</b>	<b>61.850.680,10</b>	<b>11,07</b>
13 Seguridad y movilidad ciudadana	30.341.876,09	
15 Vivienda y Urbanismo	4.269.428,13	
16 Bienestar Comunitario	14.740.849,05	
17 Medio Ambiente	12.498.526,83	
<b>2 Actuaciones de protección y promoción social</b>	<b>176.591.962,98</b>	<b>31,60</b>
21 Pensiones	250.000,00	
23 Servicios sociales y promoción social	127.493.408,09	
24 Fomento del empleo	48.848.554,89	
<b>3 Producción de bienes públicos de carácter preferente</b>	<b>44.192.966,59</b>	<b>7,91</b>
31 Sanidad	4.816.041,36	
32 Educación	18.902.159,69	
33 Cultura	15.837.913,42	
34 Deporte	4.636.852,12	
<b>GASTOS DE CARÁCTER ECONOMICO</b>	<b>70.562.062,13</b>	<b>12,63</b>
<b>4 Actuaciones de carácter económico</b>	<b>70.562.062,13</b>	<b>12,63</b>
41 Agricultura, ganadería y pesca	459.900,00	
43 Comercio, turismo y pequeñas y medianas empresas	19.046.583,85	
44 Transporte público	134.234,00	
45 Infraestructura	38.402.680,89	
46 Investigación, desarrollo e innovación	100.000,00	
49 Otras actuaciones de carácter económico	12.418.663,39	
<b>GASTOS DE CARÁCTER GENERAL</b>	<b>204.820.630,29</b>	<b>36,66</b>
<b>9 Gastos de carácter general</b>	<b>204.820.630,29</b>	<b>36,66</b>
91 Órganos de gobierno	2.763.729,06	
92 Servicios de carácter general	58.499.721,31	
93 Administración financiera y tributaria	137.048.778,19	
94 Transferencias a otras Administraciones Públicas	6.508.401,73	
<b>DEUDA PÚBLICA</b>	<b>736.393,00</b>	<b>0,13</b>
0 Deuda Pública	736.393,00	<b>0,13</b>
<b>PRESUPUESTO CONSOLIDADO 2024</b>	<b>558.754.695,09</b>	<b>100</b>

<b>Código Seguro De Verificación</b>	wyV17L8winGdIybVQKytyQ==	<b>Estado</b>	<b>Fecha y hora</b>
<b>Firmado Por</b>	Inmaculada Marquez Montes	Firmado	07/11/2023 12:52:35
<b>Observaciones</b>		<b>Página</b>	44/108
<b>Url De Verificación</b>	<a href="https://portal.dipusevilla.es/vfirma/code/wyV17L8winGdIybVQKytyQ==">https://portal.dipusevilla.es/vfirma/code/wyV17L8winGdIybVQKytyQ==</a>		



## 7.1.- ÁREA DE GASTO 1. SERVICIOS PÚBLICOS BÁSICOS.

Al área de gasto correspondiente a los servicios públicos básicos se destinan 61.850.680,10€, con un descenso del 22,44% y 17.897.399,83€ menos respecto a 2023, pero teniendo en cuenta que en el presente ejercicio se presupuestaron programas extraordinarios que finalizan su ejecución por importe de 31.560.704,61€ (Revisión excepcional de precios de contratos públicos: 3.938.958,10€, planeamiento urbanístico municipal: 9.667.146,38€, declaraciones de emergencia por sequía 2023: 12.954.600,13€ y adquisición de vehículos para el sistema provincial de prevención y extinción de incendios: 5.000.000,00€), el presupuesto previsto para 2024 permitirá implementar nuevos incrementos de dotaciones y programas en esta política de gasto por importe de 13.663.304,78 más.

Distintas áreas desarrollan estas políticas de gasto, pero será el Área de Servicios Públicos Supramunicipales la que concentre y desarrolle la mayor parte del presupuesto, en concreto 50.147.189,65€ que representa el 81,08% del total.

### 7.1.1.- POLÍTICA DE GASTO 13: SEGURIDAD Y MOVILIDAD CIUDADANA.

A las políticas de seguridad y movilidad ciudadana se destinan 30.341.876,09€ y desde ella se atienden fundamentalmente los programas que desarrolla el área de Servicios Públicos Supramunicipales que lo hará por un total de 29.317.876,09€ de acuerdo a la siguiente distribución:

- El Servicio Público Básico de Emergencias contará con 27.422.876,09€, que se destinarán en los siguientes subprogramas:

- Plan Director de bomberos de la provincia de Sevilla: 25.496.283,26€ de acuerdo al siguiente desglose:
  - Consorcio provincial de prevención, extinción de incendios y salvamento de la provincia: 22.943.141,71€, de los cuales 22.443.141,71€ serán aportaciones para sufragar gastos corrientes y 500.000,00€ en aportaciones de capital para inversiones.
  - Gastos de mantenimiento: 653.141,55€.
  - Gastos de inversión: 1.900.000,00€ para la anualidad 2024 que permitirán la adquisición de nuevos vehículos de bomberos, en concreto 10 furgones de salvamento (FSV) y 2 autobombas urbanas ligeras (BUL).
- Centro operativo de emergencias C.O.E.P.S: 1.400.592,83€.
- Parques territoriales: 520.000,00€ con un incremento de 390.000,00€ para iniciar la construcción de nuevos parques de bomberos.
- Parque central de Sanlúcar: 6.000,00€.

- Los programas de movilidad sostenible con un presupuesto de 1.895.000,00€ experimentan un incremento de 1.340.000,00€ que se destinarán al desarrollo de Planes de movilidad sostenibles para entidades locales, contemplando un nuevo programa de inversión de 1.500.000,00€ a la instalación de una red de puntos de carga de vehículos eléctricos, así como la dotación de 240.000,00€ dentro del Plan de Sostenibilidad Turística Doñana sevillana.

Código Seguro De Verificación	wyV17L8winGdIybVQKytyQ==	Estado	Fecha y hora
Firmado Por	Inmaculada Marquez Montes	Firmado	07/11/2023 12:52:35
Observaciones		Página	45/108
Url De Verificación	<a href="https://portal.dipusevilla.es/vfirma/code/wyV17L8winGdIybVQKytyQ==">https://portal.dipusevilla.es/vfirma/code/wyV17L8winGdIybVQKytyQ==</a>		



El Área de Hacienda mantiene en esta política de gasto 600.000,00€ en el Fondo de cofinanciación de programas externos para la posible captación de recursos en movilidad sostenible.

Área	SubPrograma	Desc. SubPrograma	Importe 2024
ÁREA DE HACIENDA	13401	Movilidad sostenible	600.000,00
AREA DE COHESIÓN TERRITORIAL	13200	Convenio Ministerio del Interior	250.000,00
AREA DE COHESIÓN TERRITORIAL	13300	Ordenación del tráfico y del estacionamiento	174.000,00
ÁREA DE SERVICIOS PÚBLICOS SUPRAMUNICIPALES	13401	Movilidad sostenible	1.895.000,00
ÁREA DE SERVICIOS PÚBLICOS SUPRAMUNICIPALES	13600	Plan Director de Bomberos de la Provincia de Sevilla	25.496.283,26
ÁREA DE SERVICIOS PÚBLICOS SUPRAMUNICIPALES	13601	Centro Operativo de Emergencia de la Provincia de Sevilla: C.O.E.P.S.	1.400.592,83
ÁREA DE SERVICIOS PÚBLICOS SUPRAMUNICIPALES	13602	Parque Central de Sanlúcar	6.000,00
ÁREA DE SERVICIOS PÚBLICOS SUPRAMUNICIPALES	13604	Parques Territoriales	520.000,00
		<b>TOTALES</b>	<b>30.341.876,09</b>

### 7.1.2.-POLÍTICA DE GASTO 15: VIVIENDA Y URBANISMO.

A las políticas de gasto de vivienda y urbanismo se destinan 4.269.428,13€ los cuales se gestionarán por el Área de Cohesión Territorial y la Sociedad Sevilla Activa, reduce su presupuesto en 9.827.784,12€. Sus créditos se distribuyen

- El Área de Cohesión Territorial con 1.457.614,66€ reduce su presupuesto en 10.169.431,59€ por la finalización en 2023 del programa extraordinario de Planeamiento urbanístico municipal (9.667.146,38€) y revisión excepcional de precios en contratos públicos (924.983,41€) y distribuye sus créditos entre el programa de asistencia urbanística a municipios a la que destinan 1.040.476,66€ y al nuevo Plan de Sostenibilidad Turística con 417.138,00€ (PSTD Sierra Morena: 391.000,00€ y PSTD Doñana Sevillana: 26.138,00€).

-La Sociedad Sevilla Activa destinará a esta política de gasto de vivienda y urbanismo 2.811.813,47€ y su presupuesto para 2024 aumenta el 13,83% y 341.647,47€ más respecto a 2023. Se contempla un nuevo programa de Capitulo II para la contratación de la redacción de un Plan Parcial con el objetivo principal de ordenación de los sectores SUS-DBP-03 y SUS-DBP-04 para dar cumplimiento a las previsiones del Plan General de Ordenación Urbana de Sevilla en los terrenos de Cortijo de Cuarto de la sociedad.

Para el próximo ejercicio la Sociedad Sevilla Activa S.A.U, de acuerdo con el objeto social de la misma y como medio propio de la Diputación de Sevilla, tiene previsto seguir desarrollando actuaciones de cooperación y asistencia a los municipios de la provincia de Sevilla, entre las que podemos destacar:

- Gestión del Registro municipal de demandantes de vivienda protegida (RMDVP) y de las calificaciones provisionales y definitivas de viviendas protegidas.
- Asistencias técnicas urbanísticas y en materia de edificación destinadas a los municipios de la provincia (elaboración de proyectos y dirección de obras, estudios de soluciones técnicas y asesoramiento de viabilidad y adecuación urbanística, asesoramiento en aspectos técnicos y normativos...)

Código Seguro De Verificación	wyV17L8winGdIybVQKytyQ==	Estado	Fecha y hora
Firmado Por	Inmaculada Marquez Montes	Firmado	07/11/2023 12:52:35
Observaciones		Página	46/108
Url De Verificación	<a href="https://portal.dipusevilla.es/vfirma/code/wyV17L8winGdIybVQKytyQ==">https://portal.dipusevilla.es/vfirma/code/wyV17L8winGdIybVQKytyQ==</a>		





- En materia de gestión de alquiler de viviendas protegidas la sociedad explota un total de 211 viviendas en régimen de alquiler en varios municipios de la provincia y tiene como objetivo para el año 2024 continuar con el programa de inversiones y renovación de las viviendas para mejorar su habitabilidad y eficiencia energética.
- Actuaciones en materia catastral en municipios de la provincia en base al Encargo de ejecución a la Sociedad para la prestación de servicios técnicos al OPAEF.
- Oferta de 150 plazas habitacionales a estudiantes durante el curso académico 2023/2024 en el complejo educativo “Blanco White”, con el objetivo de facilitar el acceso a la educación a los estudiantes de la provincia de Sevilla.
- Continuar con las actuaciones de adaptación de suelos a lo planificado en la legislación urbanística de la zona de expansión de la ciudad de Sevilla en Bellavista.
- Redacción de proyectos de adecuación, estudios básicos de seguridad y salud, direcciones de obras y coordinaciones de seguridad y salud por encargos de ejecución de la Diputación y el OPAEF.

Área	SubPrograma	Desc. SubPrograma	Importe 2024
AREA DE COHESIÓN TERRITORIAL	15102	Urbanismo: Asistencia urbanística a municipios	1.040.476,66
AREA DE COHESIÓN TERRITORIAL	15320	Pavimentación de vías públicas	391.000,00
AREA DE COHESIÓN TERRITORIAL	15330	Otras actuaciones en vías públicas	26.138,00
SOCIEDAD SEVILLA ACTIVA	15000	Administración General de Vivienda y Urbanismo	2.558.614,04
SOCIEDAD SEVILLA ACTIVA	15210	Promoción y gestión de vivienda de protección pública	74.382,00
SOCIEDAD SEVILLA ACTIVA	15211	Desarrollo urbanístico en Cortijo de Cuarto	178.817,43
		<b>TOTALES</b>	<b>4.269.428,13</b>

### 7.1.3.-POLÍTICA DE GASTO 16: BIENESTAR COMUNITARIO.

A las políticas de Bienestar comunitario se destinan 14.740.849,05€ frente a 19.913.812,06€ presupuestados en 2023 y en ella se imputan los gastos derivados de la construcción, mantenimiento, conservación y funcionamiento de los servicios de alcantarillado, abastecimiento domiciliario de agua potable, recogida, eliminación y tratamiento de residuos, limpieza viaria y servicios funerarios. Teniendo en cuenta que en el ejercicio 2023 esta política de gasto incluyó programas extraordinarios por importe de 14.164.991,89€ (Declaración de emergencia por sequía 2023: 12.954.600,13€ y Revisión excepcional de precios en contratos públicos: 1.210.391,76€), su presupuesto para 2024 permitirá incrementar dotaciones y programas por un importe adicional de 8.992.028,88€.

Si realizamos un análisis por Áreas gestoras responsables del desarrollo de la política de gasto de Bienestar Comunitario, podemos destacar:

- El Área de Servicios Públicos Supramunicipales gestionará la mayor parte de los recursos por importe de 12.909.349,06€ y desde ella se desarrollarán los siguientes programas:

Código Seguro De Verificación	wyV17L8winGdIybVQKytyQ==	Estado	Fecha y hora
Firmado Por	Inmaculada Marquez Montes	Firmado	07/11/2023 12:52:35
Observaciones		Página	47/108
Url De Verificación	<a href="https://portal.dipusevilla.es/vfirma/code/wyV17L8winGdIybVQKytyQ==">https://portal.dipusevilla.es/vfirma/code/wyV17L8winGdIybVQKytyQ==</a>		



- Alcantarillado: 2.200.000,00€ frente a los 86.000,00€ del ejercicio anterior, créditos que se enmarca en el nuevo Plan Azul de abastecimiento, saneamiento y depuración de aguas.
- Abastecimiento domiciliario de agua potable: 5.253.447,32€, distribuidos en los siguientes subprogramas:
  - Abastecimiento de aguas: 2.571.447,32€ con un incremento del 88,73% y 1.208.975,71€ que se destina fundamentalmente a inversiones las cuales contarán con 1.025.000,00€ y una subida de 845.000,00€, se incrementan también los gastos de capítulo II el 2,22% alcanzando un total de 461.000,00€ destinados a la contratación de asistencias técnicas y el Capítulo I de gastos de personal contará con 309.480,54€.
  - Se mantiene el programa de Digitalización de redes y distribución de agua potable con 250.000,00€ ante la necesidad de disponer de asistencias técnicas que orienten el proceso de digitalización de redes de abastecimiento.
  - Se crea también un nuevo programa por importe de 1.332.000€ para la ejecución de inversiones contra la Sequía 2024.
  - Se crea también dentro del programa denominado Plan Azul que destinara a actuaciones de abastecimiento domiciliario de agua potable 1.100.000,00€ para la captación de agua en baja.
- Recogida, gestión y tratamiento de residuos: 5.370.901,74€ con una subida del 701,22% y 4.700.559,82€ que harán posible dotar los siguientes programas:
  - Recogida de residuos con 1.820.901,74€ (de los cuales 1.500.000,00 se destinarán a Ayuntamientos, Mancomunidades y Consorcios)
  - Tratamiento de residuos con 3.550.000,00€ los cuales se incrementan en 3.392.000,00€ y se destinaran a nuevas inversiones (3.000.000,00€) y asistencias técnicas (550.000,00€).
- Alumbrado y fomento de energías renovables: 85.000,00€.

- El Área de Concertación prevé 31.499,99€ para atender las peticiones de las entidades locales participantes en la convocatoria de Concertación Municipal de 2023.

- En el Área de Hacienda se mantienen respecto a 2023 dentro del programa de Cofinanciación para permitir la captación de nuevos recursos externos 1.800.000,00€ de los cuales 600.000,00 irán destinados inicialmente a proyectos de abastecimiento domiciliario de agua potable, 600.000,00€ a programas de fomento de energías renovables y alumbrado y 600.000,00€ a recogida, gestión y tratamiento de residuos.

<b>Código Seguro De Verificación</b>	wyV17L8winGdIybVQKytyQ==	<b>Estado</b>	<b>Fecha y hora</b>
<b>Firmado Por</b>	Inmaculada Marquez Montes	Firmado	07/11/2023 12:52:35
<b>Observaciones</b>		<b>Página</b>	48/108
<b>Url De Verificación</b>	<a href="https://portal.dipusevilla.es/vfirma/code/wyV17L8winGdIybVQKytyQ==">https://portal.dipusevilla.es/vfirma/code/wyV17L8winGdIybVQKytyQ==</a>		



Área	SubPrograma	Desc. SubPrograma	Importe 2024
ÁREA DE HACIENDA	16100	Abastecimiento de aguas	600.000,00
ÁREA DE HACIENDA	16210	Recogida de residuos	600.000,00
ÁREA DE HACIENDA	16500	Alumbrado y Fomento de Energías renovables	600.000,00
ÁREA DE CONCERTACIÓN	16400	Cementerios y servicios funerarios	31.499,99
ÁREA DE SERVICIOS PÚBLICOS SUPRAMUNICIPALES	16000	Alcantarillado	2.200.000,00
ÁREA DE SERVICIOS PÚBLICOS SUPRAMUNICIPALES	16100	Abastecimiento de aguas	2.571.447,32
ÁREA DE SERVICIOS PÚBLICOS SUPRAMUNICIPALES	16103	Digitalización de redes y distribución de agua potable	250.000,00
ÁREA DE SERVICIOS PÚBLICOS SUPRAMUNICIPALES	16108	Agua en baja	1.100.000,00
ÁREA DE SERVICIOS PÚBLICOS SUPRAMUNICIPALES	16124	Abastecimiento de aguas. Programa contra la sequía 2024	1.332.000,00
ÁREA DE SERVICIOS PÚBLICOS SUPRAMUNICIPALES	16210	Recogida de residuos	1.820.901,74
ÁREA DE SERVICIOS PÚBLICOS SUPRAMUNICIPALES	16230	Tratamiento de residuos	3.550.000,00
ÁREA DE SERVICIOS PÚBLICOS SUPRAMUNICIPALES	16500	Alumbrado y Fomento de Energías renovables	85.000,00
<b>TOTALES</b>			<b>14.740.849,05</b>

#### 7.1.4.-POLÍTICA DE GASTO 17: MEDIO AMBIENTE.

Los gastos relativos a la protección y mejora del medio ambiente dispondrán de una dotación de 12.498.526,83€, baja respecto a 2023 el 2,48% y 317.287,26€ motivado por menores dotaciones en los proyectos EDUSI y al no contemplarse para 2024 el programa extraordinario de revisión excepcional de precios de contratos públicos que solo por ambos conceptos esta política de gasto reduce su presupuesto en 3.335.010,15€. Por tanto, si el conjunto del presupuesto sólo baja 317.287,26€ esta política podrá contar con nuevas dotaciones por importe de 3.017.722,89€.

Los gastos correspondientes a esta política serán gestionados mayoritariamente por el Área de Servicios Públicos Básicos Supramunicipales por importe 7.919.964,50€, contarán con un crecimiento del 32,34% y 1.935.495,41€ más que en 2023, que se distribuyen de acuerdo a los siguientes programas:

- Los Viveros contarán con presupuesto de 2.366.896,52€ frente a 1.863.187,19€ en 2023, lo que supone un incremento del 27,03% y 503.709,33€ que se distribuyen en:
  - o Gastos de personal: 838.396,52€ con una subida del 5,83% y 46.161,51€.
  - o Gastos de mantenimiento y suministros: 938.500,00€ con un descenso del 4,52% al presupuestarse forma global en el área de Régimen Interior los gastos de suministros de energía eléctrica, combustible, limpieza y seguridad fundamentalmente.
  - o Gastos de inversión: 590.000,00€ con un incremento del 570,45% y 502.000,00€ más para la adquisición de maquinaria y obras de rehabilitación y mejora de los edificios ubicados en el Vivero Central.
- La explotación forestal Monte San Antonio experimenta un incremento del 110,03% y dispondrá de un presupuesto total de 1.417.004,28€ y 742.323,72€ más, motivado especialmente por nuevas inversiones de instalación eléctrica y construcción de pozos.

Código Seguro De Verificación	wyV17L8winGdIybVQKytyQ==	Estado	Fecha y hora
Firmado Por	Inmaculada Marquez Montes	Firmado	07/11/2023 12:52:35
Observaciones		Página	49/108
Url De Verificación	<a href="https://portal.dipusevilla.es/vfirma/code/wyV17L8winGdIybVQKytyQ==">https://portal.dipusevilla.es/vfirma/code/wyV17L8winGdIybVQKytyQ==</a>		



- El nuevo Plan de Sostenibilidad turística destinara a esta política de gasto 798.912,00€ de los cuales 494.912,00 se destinan a Doñana sevillana y 304.000,00€ a Sierra Morena sevillana.
- El programa de Caminos Naturales se incrementa el 14,75% y 41.000,00€ alcanzando un total de 319.000,00€.
- El Plan de espacios verdes provinciales contará con 101.923,82€, lo que supone un incremento del 4,25% €.
- Los programas de educación ambiental se dotan con 341.000,00€ para el desarrollo de planes en las entidades locales de conformidad con el Plan de Acción de Educación Ambiental para la sostenibilidad (2021-2025).
- Las dotaciones del personal técnico del Área en materia de medio ambiente alcanzan 3.433.280,96€ lo que supone un incremento de solo el 1,09%.
- El programa de protección contra la contaminación acústica contará con 67.000,00€ y una subida de 48.850,00€.

Otras áreas de gestión, tales como Concertación, Hacienda y Empleado Público, también participan en el desarrollo de las políticas de protección mejora del medio ambiente, y entre los programas que desarrollan podemos destacar:

- En el Área de Concertación se presupuesta un total de 3.712.562,33€ de acuerdo con la siguiente distribución por programas:

- o Dentro del nuevo programa de financiación para programas europeos por un total de 10.000.000,00€, se presupuesta en esta política de gasto 2.300.000,00€ inicialmente distribuidos para actuaciones de protección y mejora del medio ambiente por importe de 1.600.000,00€ y 700.000,00€ para eficiencia energética.
- o Para atender la finalización de los proyectos EDUSI se dotan en el área 1.285.419,91€ de los cuales 971.691,66€ se corresponden la Unidad Funcional de Bormujos y 313.728,25€ para la Unidad Funcional de Camas.
- o La convocatoria de subvenciones de Concertación municipal contará con 127.142,42€ para atender el último pago de las subvenciones concedidas en 2023.

- Desde el Área de Hacienda se mantienen los fondos para la captación de nuevos recursos externos y así el fondo de cofinanciación destinará al programa de protección y mejora del medio ambiente un total de 600.000,00€.

- Y por último el Área de Empleado Público también mantiene 266.000,00€ para la dotación de posibles vacantes de personal que puedan producirse a lo largo de 2024 en esta política de gasto.

<b>Código Seguro De Verificación</b>	wyV17L8winGdIybVQKytyQ==	<b>Estado</b>	<b>Fecha y hora</b>
<b>Firmado Por</b>	Inmaculada Marquez Montes	Firmado	07/11/2023 12:52:35
<b>Observaciones</b>		<b>Página</b>	50/108
<b>Url De Verificación</b>	<a href="https://portal.dipusevilla.es/vfirma/code/wyV17L8winGdIybVQKytyQ==">https://portal.dipusevilla.es/vfirma/code/wyV17L8winGdIybVQKytyQ==</a>		



Área	SubPrograma	Desc. SubPrograma	Importe 2024
ÁREA DE HACIENDA	17211	Protección contra la contaminación atmosférica	600.000,00
ÁREA DE CONCERTACIÓN	17100	Parques y jardines	127.142,42
ÁREA DE CONCERTACIÓN	17200	Protección y mejora del medio ambiente	1.600.000,00
ÁREA DE CONCERTACIÓN	17205	AUF Bormujos. EDUSI. Medio ambiente	232.065,36
ÁREA DE CONCERTACIÓN	17208	Protección y mejora del medio ambiente. Eficiencia energética	700.000,00
ÁREA DE CONCERTACIÓN	17213	AUF Bormujos. EDUSI. Economía baja en carbono	739.626,30
ÁREA DE CONCERTACIÓN	17214	AUF Camas. EDUSI. Economía baja en carbono.	313.728,25
ÁREA DE SERVICIOS PÚBLICOS SUPRAMUNICIPALES	17000	Administración General del Medio Ambiente	2.508.227,88
ÁREA DE SERVICIOS PÚBLICOS SUPRAMUNICIPALES	17103	Explotación forestal Monte " San Antonio "	1.417.004,28
ÁREA DE SERVICIOS PÚBLICOS SUPRAMUNICIPALES	17104	Plan de Espacios verdes provinciales	101.923,82
ÁREA DE SERVICIOS PÚBLICOS SUPRAMUNICIPALES	17105	Viveros	2.366.896,52
ÁREA DE SERVICIOS PÚBLICOS SUPRAMUNICIPALES	17200	Protección y mejora del medio ambiente	454.912,00
ÁREA DE SERVICIOS PÚBLICOS SUPRAMUNICIPALES	17201	Caminos y Espacios naturales	319.000,00
ÁREA DE SERVICIOS PÚBLICOS SUPRAMUNICIPALES	17203	Educación ambiental	405.000,00
ÁREA DE SERVICIOS PÚBLICOS SUPRAMUNICIPALES	17208	Protección y mejora del medio ambiente. Eficiencia energética	280.000,00
ÁREA DE SERVICIOS PÚBLICOS SUPRAMUNICIPALES	17210	Protección contra la contaminación acústica	67.000,00
ÁREA DE EMPLEADO PÚBLICO	17000	Administración General del Medio Ambiente	266.000,00
<b>TOTALES</b>			<b>12.498.526,83</b>

## 7.2.- ÁREA DE GASTO 2. ACTUACIONES DE PROTECCIÓN Y PROMOCIÓN SOCIAL.

El Área de gasto destinada a actuaciones de protección y promoción social con 176.591.962,98€ concentra el mayor volumen presupuestario del gasto no financiero, representando el 36,20% del mismo y el 31,60% del total del Presupuesto Consolidado.

Respecto a 2023 esta área de gasto se incrementa el 7,68% y sus créditos en 12.602.312,17€, incluyendo fundamentalmente los gastos destinados a los servicios sociales, promoción social y fomento del empleo.

### 7.2.1.-POLÍTICA DE GASTO 21: PENSIONES.

Las políticas de gasto destinadas a Pensiones sólo incluyen en el Presupuesto Consolidado 250.000,00€ para sufragar la prima del seguro colectivo de vida que cubre las prestaciones al personal de la Diputación adherido al Plan de pensiones, manteniendo sus créditos respecto a 2023.

Área	SubPrograma	Desc. SubPrograma	Importe 2024
ÁREA DE EMPLEADO PÚBLICO	21100	Pensiones	250.000,00
<b>TOTALES</b>			<b>250.000,00</b>

Código Seguro De Verificación	wyV17L8winGdIybVQKytyQ==	Estado	Fecha y hora
Firmado Por	Inmaculada Marquez Montes	Firmado	07/11/2023 12:52:35
Observaciones		Página	51/108
Url De Verificación	<a href="https://portal.dipusevilla.es/vfirma/code/wyV17L8winGdIybVQKytyQ==">https://portal.dipusevilla.es/vfirma/code/wyV17L8winGdIybVQKytyQ==</a>		



### 7.2.2.-POLÍTICA DE GASTO 23: SERVICIOS SOCIALES Y PROMOCIÓN SOCIAL.

La política de gasto de Servicios sociales y promoción social dispondrá de 127.493.408,09€ incrementando su presupuesto el 7,37% y 8.756.650,36€ respecto a 2023.

Fundamentalmente esta política se desarrollará por el Área de Cohesión Social e Igualdad, que gestionará la mayor parte del presupuesto de esta política de gasto, concretamente el 95,13%.

A continuación, se describen los programas más relevantes por áreas gestoras:

- El Área de Cohesión Social contará con un presupuesto total de 121.283.039,09€, un incremento del 9,22% y 10.235.894,26€ más.

Dentro de esta área podemos destacar los siguientes programas con descripción de las diferencias más significativas respecto a 2023.

- Los servicios generales del área desde los que se coordina toda la actividad de la misma se dotan con 2.097.629,30€. Desde estos servicios se realiza la planificación, seguimiento y evaluación del Plan Provincial de Cohesión Social e Igualdad y coordina y supervisa los programas y prestaciones, garantizando el desarrollo y adaptación anual del Plan para que los territorios de la provincia mantengan unos niveles homogéneos de prestación de servicios sociales y promoción de igualdad.
- Los Servicios Sociales Comunitarios contarán con 96.156.283,22€ lo que supone el 79.28% del total del presupuesto de área y se distribuye de acuerdo a los siguientes programas:
  - o Mayores dotaciones previstas para el mantenimiento de la estructura de los servicios sociales comunitarios, que tendrán un incremento del 4,34% y 526.054,90€, alcanzando un importe total de 12.640.805,55€. Las principales actuaciones de este programa van dirigidas a la adecuada dotación material, técnica y económica de la estructura territorial de Servicios Sociales Comunitarios en colaboración con las Entidades Locales y Mancomunidades, con las que se suscriben los Convenios bianuales de colaboración para la gestión del Plan de Cohesión Social e Igualdad.
  - o Los programas de desarrollo de la Ley de promoción de la autonomía personal y atención a las personas en situación de dependencia, desde los que se implementan los servicios de ayuda a domicilio, se dotan con 57.759.212,73€ con un incremento del 14,45% y 7.292.396,60€.
  - o El programa de Prevención de la Exclusión social dirigido a mejorar el bienestar, calidad de vida de los habitantes de la provincia de Sevilla, especialmente a aquellos más desfavorecidos y que sufren problemas de desempleo y/o precariedad, contará con 15.000.000,00€, es decir con 10.000.000,00€ más de la dotación que anualmente destinamos de forma ordinaria. Se articula a través de la concesión de subvenciones a los municipios y entidades locales autónomas, para que gestionen las contrataciones correspondientes a personas que están en riesgo de exclusión social o en riesgo de ella y con necesidades de inserción social.

Código Seguro De Verificación	wyV17L8winGdIybVQKytyQ==	Estado	Fecha y hora
Firmado Por	Inmaculada Marquez Montes	Firmado	07/11/2023 12:52:35
Observaciones		Página	52/108
Url De Verificación	<a href="https://portal.dipusevilla.es/vfirma/code/wyV17L8winGdIybVQKytyQ==">https://portal.dipusevilla.es/vfirma/code/wyV17L8winGdIybVQKytyQ==</a>		



- Se mantiene también el programa extraordinario de Ayudas de emergencias sociales que gestionaran de forma directa los Ayuntamientos y ELAs con 5.000.000,00€, que permitirán realizar prestaciones económicas complementarias e individualizadas, de carácter urgente o coyuntural, destinadas a paliar contingencias extraordinarias a personas o unidades familiares de convivencia, que incidan en la vulnerabilidad y necesiten una urgente actuación.
- Atención y Tratamiento Familiar: 2.044.057,73€, desde el que se presta la asistencia técnica en materia de intervención con familias con hijos en situación de riesgo psicosocial y dirigido al personal técnico de los Servicios Sociales Comunitarios que trabajan en el Programa de Atención Familiar (PAF), incrementa su presupuesto el 54,88% y 724.285,40€.
- Las Ayudas económicas familiares con 1.105.609,00€ incrementa sus créditos para 2024 el 19,88% y 183.337,58€ y se destinan a prestaciones dirigidas a la prevención, reducción o supresión de factores que generen situaciones de dificultad o riesgo social para los/as menores y con el fin de favorecer su permanencia e integración en el entorno familiar y social. Se trata de ayudas de carácter temporal, concediéndose a las familias para la atención de necesidades básicas de los/as menores a su cargo, cuando carecen de recursos económicos suficientes para ello.
- Mediación Familiar y Comunitaria: 318.177,51€ cuyo objetivo fundamental es la promoción, difusión y desarrollo de la mediación y los métodos alternativos y complementarios de resolución de conflictos, se incrementa el 1,42% y 4.459,43€.
- El programa de Protección e integración personal mantiene su presupuesto en 165.000,00€ para la prestación de asesoramiento jurídico a personas con discapacidad intelectual y apoyo a la autonomía personal cuando la tutela de una persona con capacidad jurídica modificada judicialmente es ejercida por una fundación o entidad tutelar.
- Inclusión de jóvenes con discapacidad: 340.100,00€ con una subida del 18.46% y 53.000,00€ más, desde el que se desarrolla un programa de prácticas becadas en la sede de la Diputación de Sevilla e instalaciones municipales de los municipios de menos de 20.000 habitantes de la provincia, destinado a la promoción de la formación para el empleo y la integración socio laboral de personas con discapacidad intelectual y/o trastorno del espectro autista.
- Territorios con necesidades de inclusión social mantiene su presupuesto respecto a 2023 con un total de 220.000,00€. Mediante este programa se promueve a través de una convocatoria pública de subvenciones el desarrollo económico y social para la mejora en la calidad de vida y bienestar de colectivos o territorios con necesidades de transformación social.
- Atención a la diversidad: Inmigrantes: 132.000,00€, mantiene igualmente su presupuesto.

<b>Código Seguro De Verificación</b>	wyV17L8winGdIybVQKytyQ==	<b>Estado</b>	<b>Fecha y hora</b>
<b>Firmado Por</b>	Inmaculada Marquez Montes	Firmado	07/11/2023 12:52:35
<b>Observaciones</b>		<b>Página</b>	53/108
<b>Url De Verificación</b>	<a href="https://portal.dipusevilla.es/vfirma/code/wyV17L8winGdIybVQKytyQ==">https://portal.dipusevilla.es/vfirma/code/wyV17L8winGdIybVQKytyQ==</a>		



- Dinamización sociocultural de la comunidad gitana: 128.320,70€ con un incremento del 28,32% y 28.320,70€ y desde el que se desarrollan actuaciones de sensibilización, asesoramiento y dinamización sociocultural dirigidas a la comunidad gitana, para favorecer la participación de la misma, así como la convivencia y el diálogo intercultural.
  - El Programa de participación en la vida comunitaria se dota con 303.000,00€, destinado a la convocatoria pública de subvenciones, para el desarrollo de proyectos, actividades o acciones, que fomenten la atención social a colectivos vulnerables, dirigida a Ayuntamientos y ELAs con un incremento de 120.000 y el 65,57% respecto al ejercicio 2023.
  - Se crea un nuevo programa para financiar proyectos del sistema de cuidados a colectivos vulnerables dotado con 1.000.000,00€ destinado a instituciones sin fines de lucro.
- Los Servicios Sociales Especializados desde los que se desarrollan los programas de atención residencial de Miraflores, Centro Social de Marchena y Drogodependencias y Adicciones, contarán con 19.061.231,04€ aumenta su presupuesto el 1,27% y 239.406,60€, de acuerdo a la siguiente distribución:
- Los Servicios centrales de Miraflores con 3.005.170,16€ baja su presupuesto en 677.327,49€ al presupuestarse en el área de régimen interior de forma centralizada los gastos de suministros generales. Su presupuesto se distribuye en 1.562.319,97€ que se destinan a gastos de personal, 259.350,00€ a gastos generales y 1.183.500,19€ a inversiones, que permitirán acometer el proyecto de terminación de la obra de reparación para la adaptación a normativa mediante remonte sobre galería en el edificio Santa Luisa, la reparación de la iluminación exterior y galerías interiores de circulación y la mejora del sistema de acondicionamiento térmico de la Residencia Santa Luisa.
  - La Residencia de Mayores San Ramón con 4.845.678,47€ sube su presupuesto el 10,11% y 445.114,19€.
  - La Residencia de personas gravemente afectadas de discapacidad intelectual con 5.641.906,52€ incrementa su presupuesto el 7,22% y 380.140,96€.
  - El Centro Social de Marchena contará con 3.636.910,57€ con un aumento del 56,85% y 233.212,83€ derivado de mayores costes de personal en el capítulo I (13,01% y 388.721,19€), si bien en bienes corrientes y servicios reduce su presupuesto en 130.508,36€ al presupuestarse los suministros globales en el área de régimen interior de forma centralizada.
  - El Programa de Drogodependencias y Adicciones con 3.140.333,22€ aumenta su presupuesto el 2,29% y 70.167,47€, si bien también se reduce su presupuesto en bienes corrientes y servicios en 258.500,00€ como consecuencia de presupuestar desde régimen interior los suministros de agua, energía eléctrica, limpieza y seguridad.
- Las políticas de Igualdad de Género desde las que se financian todos los programas, servicios y medidas tendentes a favorecer la Igualdad de género y prevenir la violencia

<b>Código Seguro De Verificación</b>	wyV17L8winGdIybVQKytyQ==	<b>Estado</b>	<b>Fecha y hora</b>
<b>Firmado Por</b>	Inmaculada Marquez Montes	Firmado	07/11/2023 12:52:35
<b>Observaciones</b>		<b>Página</b>	54/108
<b>Url De Verificación</b>	<a href="https://portal.dipusevilla.es/vfirma/code/wyV17L8winGdIybVQKytyQ==">https://portal.dipusevilla.es/vfirma/code/wyV17L8winGdIybVQKytyQ==</a>		





contra las mujeres, se dotan con 2.759.127,63€, experimentan un crecimiento del 21,10% y 480.814,51€ de acuerdo a la siguiente distribución por programas:

- Puntos de igualdad municipal: 1.780.103,13€ con un incremento del 14,48% y 225.171,15€.
- Los programas de promoción de la igualdad y prevención de la violencia de género contarán con 389.693,17€ y se incluye además el servicio de atención psicológica a víctimas de violencia de género con 145.000,00€, por lo que en su conjunto este programa dispondrá de 534.693,17€ lo que supone un incremento del 24,64% y 105.693,17€.
- El Programa de participación y sensibilización también verá incrementados sus créditos el 31,91% y 93.950,19 alcanzando un total de 388.331,33€.
- Y por último el Área de Cohesión Social crea tres nuevos programas presupuestarios dotados con 56.000,00€ destinados a una nueva edición del Premio Provincial de Ensayo “Guiomar”, el Consejo Provincial de las Mujeres y la puesta en marcha del Observatorio de la igualdad y la diversidad.

Aunque efectivamente la mayor parte del presupuesto destinado a la política de gasto de servicios sociales y promoción social se desarrollan por el Área de Cohesión Social, otras Áreas de gestión implementan otros programas de esta política de gasto.

- El Área de Concertación gestionará 4.141.986,99 de los cuales 2.100.000,00€ se presupuestan en el Fondo de financiación para programas europeos, 2.2023.986,99 para la finalización de proyectos EDUSI en el AUF Bormujos (1.158.374,26€) y AUF Camas (865.612,73€) y 18.000,00€ se incluyen para la finalización de la convocatoria de Concertación Municipal.

- El Área de Empleado Público, con 1.768.382,01€ incrementa sus créditos respecto a 2022 un 1,34% y 23.399,47€ y se destinan básicamente a los programas de Cooperación al Desarrollo por importe de 1.502.382,01€ y, por otra parte, mantiene una dotación de 266.000,00€ para atender nuevas necesidades que se produzcan por vacantes de personal.

- El Área de Hacienda mantiene 300.000,00€, como previsión para la cofinanciación que permita la participación en 2024 a convocatorias de subvenciones en esta política de gasto.

<b>Código Seguro De Verificación</b>	wyV17L8winGdIybVQKytyQ==	<b>Estado</b>	<b>Fecha y hora</b>
<b>Firmado Por</b>	Inmaculada Marquez Montes	Firmado	07/11/2023 12:52:35
<b>Observaciones</b>		<b>Página</b>	55/108
<b>Url De Verificación</b>	<a href="https://portal.dipusevilla.es/vfirma/code/wyV17L8winGdIybVQKytyQ==">https://portal.dipusevilla.es/vfirma/code/wyV17L8winGdIybVQKytyQ==</a>		




Área	SubPrograma	Desc. SubPrograma	Importe 2024
ÁREA DE COHESIÓN SOCIAL E IGUALDAD	23100	Administración General de Servicios sociales y Promoción social	2.097.629,30
ÁREA DE COHESIÓN SOCIAL E IGUALDAD	23105	Servicio atención psicológica víctimas violencia de género	145.000,00
ÁREA DE COHESIÓN SOCIAL E IGUALDAD	23106	Estudios de género: premios Guiomar	10.000,00
ÁREA DE COHESIÓN SOCIAL E IGUALDAD	23107	Consejo provincial de las mujeres	6.000,00
ÁREA DE COHESIÓN SOCIAL E IGUALDAD	23108	Observatorio de la igualdad y la diversidad	40.000,00
ÁREA DE COHESIÓN SOCIAL E IGUALDAD	23110	Convivencia familiar normalizada: Atención y Tratamiento Familiar	2.044.057,73
ÁREA DE COHESIÓN SOCIAL E IGUALDAD	23111	Convivencia familiar normalizada: Ayudas económicas a familiares	1.105.609,00
ÁREA DE COHESIÓN SOCIAL E IGUALDAD	23112	Convivencia familiar normalizada: Mediación Familiar y Comunitaria	318.177,51
ÁREA DE COHESIÓN SOCIAL E IGUALDAD	23113	Proyectos del sistema de cuidados a colectivos vulnerables	1.000.000,00
ÁREA DE COHESIÓN SOCIAL E IGUALDAD	23114	Programas de financiación medidas prevención de la exclusión social e inserción social	15.000.000,00
ÁREA DE COHESIÓN SOCIAL E IGUALDAD	23115	Prestaciones de urgencias y emergencias sociales. Gestión municipal	5.000.000,00
ÁREA DE COHESIÓN SOCIAL E IGUALDAD	23121	Protección e Integración Personal	165.000,00
ÁREA DE COHESIÓN SOCIAL E IGUALDAD	23130	Estructura y Dotación de Servicios Sociales Comunitarios	12.640.805,55
ÁREA DE COHESIÓN SOCIAL E IGUALDAD	23132	Servicios centrales de Miraflores	3.005.170,16
ÁREA DE COHESIÓN SOCIAL E IGUALDAD	23134	Residencia de Marchena	3.636.910,57
ÁREA DE COHESIÓN SOCIAL E IGUALDAD	23135	Residencia de San Ramón	4.845.678,47
ÁREA DE COHESIÓN SOCIAL E IGUALDAD	23138	Residencia de personas gravemente afectadas de discapacidad intelectual	5.641.906,52
ÁREA DE COHESIÓN SOCIAL E IGUALDAD	23139	Drogodependencias y Adicciones	396.341,62
ÁREA DE COHESIÓN SOCIAL E IGUALDAD	23140	Autonomía Personal	57.759.212,73
ÁREA DE COHESIÓN SOCIAL E IGUALDAD	23141	Puntos de igualdad municipal	1.780.103,13
ÁREA DE COHESIÓN SOCIAL E IGUALDAD	23142	Promoción de la Igualdad y Prevención de la violencia de género	389.693,17
ÁREA DE COHESIÓN SOCIAL E IGUALDAD	23143	Programa de Participación y Sensibilización	388.331,33
ÁREA DE COHESIÓN SOCIAL E IGUALDAD	23144	Centros Comarcales de Tratamiento y Adicciones	2.743.991,60
ÁREA DE COHESIÓN SOCIAL E IGUALDAD	23151	Integración Social: Inclusión de jóvenes con discapacidad	340.100,00
ÁREA DE COHESIÓN SOCIAL E IGUALDAD	23152	Integración Social: Territorios con necesidades de inclusión social	220.000,00
ÁREA DE COHESIÓN SOCIAL E IGUALDAD	23153	Integración Social: Atención a la Diversidad. Inmigrantes	132.000,00
ÁREA DE COHESIÓN SOCIAL E IGUALDAD	23160	Integración Social: Dinamización sociocultural de la Comunidad Gitana	128.320,70
ÁREA DE COHESIÓN SOCIAL E IGUALDAD	23170	Programa de participación en la vida comunitaria	303.000,00
ÁREA DE HACIENDA	23100	Administración General de Servicios sociales y Promoción social	300.000,00
ÁREA DE CONCERTACIÓN	23100	Administración General de Servicios sociales y Promoción social	18.000,00
ÁREA DE CONCERTACIÓN	23101	Inclusión social	2.100.000,00
ÁREA DE CONCERTACIÓN	23102	AUF Bormujos. EDUSI. Inclusión social	1.158.374,26
ÁREA DE CONCERTACIÓN	23103	AUF Camas. EDUSI. Inclusión social.	865.612,73
ÁREA DE EMPLEADO PÚBLICO	23100	Administración General de Servicios sociales y Promoción social	1.768.382,01
<b>TOTALES</b>			<b>127.493.408,09</b>

### 7.2.3.-POLÍTICA DE GASTO 24: FOMENTO DEL EMPLEO.

Se imputan a esta política de gasto las actuaciones que tienen por objeto el fomento y promoción del empleo en acciones propias o en colaboración con otras administraciones públicas.

La política de gasto de fomento del empleo contará en 2024 con un presupuesto total de 48.848.554,89€ incrementándose sus créditos el 8,55% y 3.845.661,81€.

Diversas áreas contribuyen al desarrollo de esta política, pero, sin duda, será el Área de Cohesión Territorial la que concentre la mayor parte del presupuesto con un total de 46.349.852,74€ destinado al Programa de Fomento y Empleo Agrario (PFOEA), el cual

Código Seguro De Verificación	wyV17L8winGdIybVQKytyQ==	Estado	Fecha y hora	
Firmado Por	Inmaculada Marquez Montes	Firmado	07/11/2023 12:52:35	
Observaciones		Página	56/108	
Url De Verificación	<a href="https://portal.dipusevilla.es/vfirma/code/wyV17L8winGdIybVQKytyQ==">https://portal.dipusevilla.es/vfirma/code/wyV17L8winGdIybVQKytyQ==</a>			

experimenta un incremento del 4,95% respecto a 2023 y 2.185.465,93€. Así el programa de Mano de Obra para proyectos municipales contará con 22.387.050,00€, un crecimiento del 5,00% y 1.066.050,00€, y el programa de Materiales con 19.848.653,51€ se incrementa el 4,24% y 807.568,90€.

El Área de Hacienda mantiene en su presupuesto 500.000,00€ destinados exclusivamente al fondo de cofinanciación que permitirá participar en convocatorias de subvenciones de otras administraciones públicas.

El Área de Concertación destinará a las políticas de fomento del empleo 1.715.259,04€ con un importante incremento de 1.604.903,04€ y cuya principal novedad es la creación de un nuevo programa denominado “Asistentes digitales para las empresas”: Programa Pr@xis dotado en su primer ejercicio de ejecución con 1.700.000,00€.

El Área de Empleado Público contempla créditos por importe de 248.555,00€ crece el 152,20% y 150.000,00€. Desde esta área se atienden los gastos derivados del funcionamiento del Consejo Económico y Social por importe de 83.555,00 y el Acuerdo de Concertación que contará con un presupuesto de 165.000,00€ incrementándose en 150.000,00€ respecto a 2023.

La sociedad mercantil Prodetur destina a esta política 34.888,11€ para la finalización del programa Rural en Femenino iniciado en 2023 y que estaba dotado con 129.595,27€, proyecto cofinanciado por la Junta de Andalucía y destinado a mejorar las perspectivas de empleabilidad de la mujer rural mediante del desarrollo de acciones de orientación laboral, formación específica y/o complementaria e intermediación laboral con la finalidad de incrementar las oportunidades de empleo y fomentando también la creación de empresas.

Área	SubPrograma	Desc. SubPrograma	Importe 2024
ÁREA DE HACIENDA	24100	Fomento del Empleo	500.000,00
ÁREA DE CONCERTACIÓN	24100	Fomento del Empleo	15.259,04
ÁREA DE CONCERTACIÓN	24111	Asistentes digitales para las empresas. Programa Pr@xis	1.700.000,00
AREA DE COHESIÓN TERRITORIAL	24106	PFOEA/AEPSA	46.349.852,74
ÁREA DE EMPLEADO PÚBLICO	24129	Consejo Económico y Social	83.555,00
ÁREA DE EMPLEADO PÚBLICO	24130	Acuerdo de Concertación Social	165.000,00
SOCIEDAD PROMOCIÓN DESARROLLO Y TURISMO (PRODETUR S.A.)	24136	Proyecto rural en femenino	34.888,11
<b>TOTALES</b>			<b>48.848.554,89</b>

Código Seguro De Verificación	wyV17L8winGdIybVQKytyQ==	Estado	Fecha y hora
Firmado Por	Inmaculada Marquez Montes	Firmado	07/11/2023 12:52:35
Observaciones		Página	57/108
Url De Verificación	<a href="https://portal.dipusevilla.es/vfirma/code/wyV17L8winGdIybVQKytyQ==">https://portal.dipusevilla.es/vfirma/code/wyV17L8winGdIybVQKytyQ==</a>		



### 7.3.- ÁREA DE GASTO 3. PRODUCCIÓN DE BIENES PÚBLICOS DE CARÁCTER PREFERENTE.

En el Área de gasto de bienes públicos de carácter preferente, que incluye todos aquellos gastos destinados a Sanidad, Educación, Cultura y Deportes, se presupuestan 44.192.966,59€, presentan un incremento del 4,68% y 1.974.694,37€ más que en 2023.

#### 7.3.1.- POLÍTICA DE GASTO 31: SANIDAD.

La política de gasto de Sanidad incluye los programas de protección de la salud pública provincial y protección de la salubridad pública. Para 2024 contará con un presupuesto de 4.816.041,36€, con un crecimiento respecto a 2023 del 17,15% y 705.051,82€ derivado de las mayores dotaciones previstas en el capítulo I de gastos de personal y la creación de un nuevo programa.

En el próximo ejercicio desde esta política de gasto se atenderán por parte de las Áreas de Empleado Público y Servicios Públicos Supramunicipales, los siguientes programas:

- El Área de Empleado Público gestionará 3.852.335,44€ que se distribuyen entre el servicio de Prevención y Salud Laboral con 1.402.835,44€ y los gastos derivados de la asistencia médico-farmacéutica de los empleados de la Diputación por importe de 2.449.500,00€. El incremento total es de 313.732,55€ y el 8,87%.
- El Área de Servicios Públicos Supramunicipales gestionará 963.705,92€ que se destinaran entre otros gastos para sufragar los contratos de servicios de lucha antivectorial de desratización, desinfección y desinsectación, así como la recogida de perros abandonados en municipios de la provincia menores de 5.000 habitantes y la creación de un nuevo programa "Bienestar animal" dotado con 450.000,00€.

Área	SubPrograma	Desc. SubPrograma	Importe 2024
ÁREA DE SERVICIOS PÚBLICOS SUPRAMUNICIPALES	31101	Protección de la salud pública provincial	513.705,92
ÁREA DE SERVICIOS PÚBLICOS SUPRAMUNICIPALES	31103	Bienestar animal	450.000,00
ÁREA DE EMPLEADO PÚBLICO	31101	Protección de la salud pública provincial	3.852.335,44
TOTALES			4.816.041,36

#### 7.3.2.- POLÍTICA DE GASTO 32: EDUCACIÓN.

En la política de gasto de Educación se presupuestan todos los gastos derivados del mantenimiento de los centros educativos de Educación Secundaria (IES Híspalis y Virgen de los Reyes), complejos educativos (Blanco White y Pino Montano), residencias de estudiantes, servicios complementarios y fomento de la convivencia ciudadana. Su presupuesto para 2024 alcanza 18.902.159,69€ y se incrementa respecto a 2023 el 6,17% y 1.098.685,67€ y teniendo en cuenta que el área de Régimen Interior presupuesta de forma global los suministros de limpieza, seguridad, productos alimenticios, combustibles, energía eléctrica y telecomunicaciones destinados a los Complejos Educativos por importe de 1.176.600,00€, el presupuesto total destinado a las políticas de educación para el próximo ejercicio alcanzará 20.078.759,69€ lo que supone un incremento global del 12,78% y 2.275.285,67€ más.

Código Seguro De Verificación	wyV17L8winGdIybVQKytyQ==	Estado	Fecha y hora
Firmado Por	Inmaculada Marquez Montes	Firmado	07/11/2023 12:52:35
Observaciones		Página	58/108
Url De Verificación	<a href="https://portal.dipusevilla.es/vfirma/code/wyV17L8winGdIybVQKytyQ==">https://portal.dipusevilla.es/vfirma/code/wyV17L8winGdIybVQKytyQ==</a>		



Las políticas de educación serán gestionadas mayoritariamente por el Área de Cultura y Ciudadanía y así ésta contará con 16.218.228,75€ lo cual representa el 85,80% del presupuesto total de estas políticas y entre los programas que desarrolla podemos destacar:

- Al Complejo Educativo Blanco White se destinan 6.917.913,88€ de acuerdo a la siguiente distribución:

- Administración general de educación: 3.443.489,22€.
- Instituto de Educación Secundario Virgen de los Reyes: 1.359.505,03€.
- Residencia de estudiantes: 609.319,42€
- Comedor de estudiantes: 1.505.600,21€.
- Se incluyen inversiones por importe de 496.600,09€ para desarrollar entre otras las siguientes actuaciones: Remodelación de la lavandería, reparación del muro exterior adyacente a la piscina y dotación de equipos TIC para aulas tecnológicas.

Al Complejo Educativo Pino Montano se destinan 5.753.406,41€ de acuerdo a la siguiente distribución:

- Administración general de educación: 2.114.091,85€.
- Instituto de Educación Secundaria Híspalis: 1.594.975,45€.
- Residencia de estudiantes: 1.024.060,79€ que tendrá un importante incremento de 465.242,20€ de los que 400.000,00€ se destinaran a la redacción del proyecto de reforma integral o construcción de la residencia universitaria.
- Comedor de estudiantes: 1.020.278,32€.
- Se incluyen inversiones por importe de 130.492,34€ para desarrollar entre otras las siguientes actuaciones: Reparación del cerramiento exterior, rampa exterior del aula de música y suministros de equipos de climatización.

- Los programas de fomento de la convivencia y participación ciudadana contarán con 1.061.266,60€, creándose un nuevo programa denominado “Oficina de la memoria histórica y democrática” dotado con 150.000,00€.

- Las políticas de Juventud, con 2.485.641,86€ y un descenso del 6,43% y 170.943,62€ como consecuencia de menores costes de personal, no obstante, el programa de dinamización de la Red ADJ contará con 1.118.390,37€ y un incremento del 6,66% y el programa de producción de proyectos locales destinados a Ayuntamientos y ELAs lo hará con 829.198,13€. Además, se crea un nuevo programa con un presupuesto de 24.200,00€ para la realización del Catálogo provincial de casas e instalaciones de juventud en la provincia.

<b>Código Seguro De Verificación</b>	wyV17L8winGdIybVQKytyQ==	<b>Estado</b>	<b>Fecha y hora</b>
<b>Firmado Por</b>	Inmaculada Marquez Montes	Firmado	07/11/2023 12:52:35
<b>Observaciones</b>		<b>Página</b>	59/108
<b>Url De Verificación</b>	<a href="https://portal.dipusevilla.es/vfirma/code/wyV17L8winGdIybVQKytyQ==">https://portal.dipusevilla.es/vfirma/code/wyV17L8winGdIybVQKytyQ==</a>		



Además del Área de Cultura y Ciudadanía otras áreas de gestión también contribuirán al desarrollo de las políticas de educación:

- El Área de Concertación contribuirá a las políticas de gasto de educación con 2.301.169,61€ con un importante incremento del 865.93% y 2.062.935,61€. Desde esta área se destinarán 194.557,50€ a subvenciones a las universidades de ámbito autonómico y estatal, así como a organismos autónomos municipales y 2.100,000,00€ se prevén en el nuevo Fondo de financiación de programas europeos.
- El Área de Empleado Público mantiene una dotación de 266.000,00€ para la cobertura de posibles vacantes de la plantilla.
- Y, por último, Sevilla Activa destina 116.761,33€ a la Residencia universitaria Blanco White con una reducción de solo 6.869,67€.

Área	SubPrograma	Desc. SubPrograma	Importe 2024
ÁREA DE CULTURA Y CIUDADANÍA	32000	Administración General de educación	5.557.581,07
ÁREA DE CULTURA Y CIUDADANÍA	32401	Enseñanza secundaria: IES " Virgen de los Reyes "	1.359.505,03
ÁREA DE CULTURA Y CIUDADANÍA	32402	Enseñanza secundaria: IES " Híspalis "	1.594.975,45
ÁREA DE CULTURA Y CIUDADANÍA	32602	Residencia de estudiantes	1.633.380,21
ÁREA DE CULTURA Y CIUDADANÍA	32603	Comedor de estudiantes	2.525.878,53
ÁREA DE CULTURA Y CIUDADANÍA	32700	Fomento de la convivencia ciudadana	1.047.691,84
ÁREA DE CULTURA Y CIUDADANÍA	32701	Catálogo provincial casas e instalaciones de juventud	24.200,00
ÁREA DE CULTURA Y CIUDADANÍA	32702	Fomento de las iniciativas emprendedoras y la creatividad	231.428,12
ÁREA DE CULTURA Y CIUDADANÍA	32703	Red ADJ	1.118.390,37
ÁREA DE CULTURA Y CIUDADANÍA	32704	Producción de proyectos locales de juventud	829.198,13
ÁREA DE CULTURA Y CIUDADANÍA	32706	Construyendo ciudadanía: Promoción y fomento de la participación ciudadana	146.000,00
ÁREA DE CULTURA Y CIUDADANÍA	32707	Oficina de la memoria histórica y democrática	150.000,00
ÁREA DE CONCERTACIÓN	32000	Administración General de educación	2.294.557,50
ÁREA DE CONCERTACIÓN	32300	Funcionamiento de centros docentes de enseñanza infantil, primaria y educación especial	6.612,11
ÁREA DE EMPLEADO PÚBLICO	32000	Administración General de educación	266.000,00
SOCIEDAD SEVILLA ACTIVA	32601	Residencia de estudiantes y comedor de Blanco White	116.761,33
<b>TOTALES</b>			<b>18.902.159,69</b>

### 7.3.3.- POLÍTICA DE GASTO 33: CULTURA

La política de gasto de Cultura contará con 15.837.913,42€ experimentando un incremento del 5,28% y 794.712,68, que será gestionada mayoritariamente por el Área de Cultura u Ciudadanía (79,31%), aunque también otras áreas como Concertación, Hacienda, Cohesión Territorial y Casa de la Provincia contribuirán al desarrollo de esta política de gasto.

El Área de Cultura dotada con 12.561.635,52€ reduce su presupuesto el 4,13% y 541.018,79€, motivado fundamentalmente por el descenso que supone que no se celebre en 2024, por su celebración bienal, el Festival Internacional de Itálica, que sólo por este concepto se reduce el presupuesto en 641.600,00€ así como la finalización de otros programas de carácter extraordinario en 2023. Sin embargo, otros programas y nuevas iniciativas se desarrollarán en 2024 y en la distribución de sus créditos podemos destacar:

Código Seguro De Verificación	wyV17L8winGdIybVQKytyQ==	Estado	Fecha y hora
Firmado Por	Inmaculada Marquez Montes	Firmado	07/11/2023 12:52:35
Observaciones		Página	60/108
Url De Verificación	<a href="https://portal.dipusevilla.es/vfirma/code/wyV17L8winGdIybVQKytyQ==">https://portal.dipusevilla.es/vfirma/code/wyV17L8winGdIybVQKytyQ==</a>		



- El programa de promoción cultural contará con 1.658.764,92€ con un incremento del 14,07%€ y 204.619,09€ motivado fundamentalmente por mayores aportaciones al Consorcio del Teatro de la Maestranza. Además, se mantiene el programa de actividades culturales municipales con 115.000,00€ y el Circuito provincial de artes escénicas y musicales dotado con 166.259,00€.
- La convocatoria de ayuda a ayuntamientos para la contratación de monitores culturales mantiene sus créditos respecto a 2023 con 462.000,00€.
- El Circuito Cultural Provincial mantiene sus créditos con una dotación total de 1.472.562,00€.
- El Festival Internacional de Itálica se dota con 106.000,00€ para acometer los trabajos previos a celebración de una nueva edición en 2025.
- Se crea un nuevo programa extraordinario de apoyo a la contratación artística dotado con 4.000.000,00€ que se gestionará tanto a nivel provincial como local a través de los ayuntamientos y ELAs.
- La Iglesia de San Luis de los franceses contará con 964.135,80€ que permitirá ejecutar tres nuevas actuaciones de inversión para su mantenimiento y rehabilitación, en concreto un nuevo proyecto de control de aforo y entrada, eliminación de filtraciones puntuales en la cúpula y restauración de los cuerpos bajos de las torres de la fachada a las que se destinarán 397.074,64€.
- El programa de mantenimiento, mejora e informatización del Archivo provincial con 942.364,16€ tendrá un descenso del 5,44% y, por otra parte, y se mantienen los créditos del programa de mejora y asesoramiento de los archivos municipales con 94.400,00€.
- El Festival de jazz contará con 100.000,00€ manteniendo sus créditos respecto a 2023, mientras que el programa de Flamenco en la provincia con 238.000,00€ se incrementa el 11.74%.
- Los servicios generales del Área que dan soporte técnico a toda la actividad cultural del Área tendrán un presupuesto de 1.907.190,31€, se incrementan el 1,94% motivado casi en exclusiva por mayores dotaciones de gastos de personal técnico.
- Se crea el nuevo programa “Mesas sectoriales de Cultura” dotado con 25.000,00€ que permitirá la organización de encuentros de los diversos sectores del mundo de la cultura en el que los profesionales de los distintos ámbitos tengan un espacio de debate, reflexión y colaboración, con el objetivo de realizar propuestas que permitan avanzar en el fortalecimiento y profesionalización del sector.
- Por otra parte, también se crea el programa “Agenda Cultural de la provincia” con 54.000,00€ para la contratación de los servicios de asesoramiento y desarrollo de una herramienta web de comunicación digital en la que se ofrezca información completa y actualizada de toda la oferta cultural de la provincia.

<b>Código Seguro De Verificación</b>	wyV17L8winGdIybVQKytyQ==	<b>Estado</b>	<b>Fecha y hora</b>
<b>Firmado Por</b>	Inmaculada Marquez Montes	Firmado	07/11/2023 12:52:35
<b>Observaciones</b>		<b>Página</b>	61/108
<b>Url De Verificación</b>	<a href="https://portal.dipusevilla.es/vfirma/code/wyV17L8winGdIybVQKytyQ==">https://portal.dipusevilla.es/vfirma/code/wyV17L8winGdIybVQKytyQ==</a>		





- El Área de Concertación destina a la política de gasto de cultura 1.788.886,26€, sube su presupuesto el 333,83% y 1.376.538,47 de los cuales 1.700.000,00€ se presupuestan dentro del nuevo Fondo de financiación de programas europeos y 88.886,26€ en la convocatoria de concertación municipal.
- Igualmente, el Área de Cohesión Territorial también contará con 100.000,00€ en el Plan de Sostenibilidad Turística Doñana sevillana.
- El Organismo Autónomo Casa de la Provincia destina la totalidad de sus créditos por importe de 1.187.391,64€ a esta política de gasto, experimentando un crecimiento del 9,57% y 103.717,24€.
- El Área de Hacienda mantendrá 200.000,00€ en el Fondo de cofinanciación para posibles aportaciones en la captación de fondos externos.

Área	SubPrograma	Desc. SubPrograma	Importe 2024
ÁREA DE CULTURA Y CIUDADANÍA	33000	Administración General de la Cultura	1.907.190,31
ÁREA DE CULTURA Y CIUDADANÍA	33211	Bibliotecas	55.000,00
ÁREA DE CULTURA Y CIUDADANÍA	33221	Mantenimiento, mejora e informatización del Archivo provincial	942.364,16
ÁREA DE CULTURA Y CIUDADANÍA	33222	Mejora y Asesoramiento de los Archivos municipales	94.400,00
ÁREA DE CULTURA Y CIUDADANÍA	33224	Ediciones, premios y concursos	117.559,33
ÁREA DE CULTURA Y CIUDADANÍA	33400	Promoción cultural	1.658.764,92
ÁREA DE CULTURA Y CIUDADANÍA	33401	Flamenco de la provincia	238.000,00
ÁREA DE CULTURA Y CIUDADANÍA	33402	Artes Plásticas: Exposiciones	46.400,00
ÁREA DE CULTURA Y CIUDADANÍA	33403	Actividades culturales municipales	115.000,00
ÁREA DE CULTURA Y CIUDADANÍA	33404	Monitores culturales	462.000,00
ÁREA DE CULTURA Y CIUDADANÍA	33405	Línea editorial: ediciones y coediciones	37.000,00
ÁREA DE CULTURA Y CIUDADANÍA	33407	Circuito Cultural Provincial	1.472.562,00
ÁREA DE CULTURA Y CIUDADANÍA	33408	Festival de Jazz en la provincia	100.000,00
ÁREA DE CULTURA Y CIUDADANÍA	33409	Festival Internacional de Itálica	106.000,00
ÁREA DE CULTURA Y CIUDADANÍA	33410	Circuito provincial de artes escénicas y musicales	166.259,00
ÁREA DE CULTURA Y CIUDADANÍA	33415	Mesas sectoriales de cultura	25.000,00
ÁREA DE CULTURA Y CIUDADANÍA	33416	Apoyo a la contratación artística	4.000.000,00
ÁREA DE CULTURA Y CIUDADANÍA	33418	Agenda cultural de la provincia	54.000,00
ÁREA DE CULTURA Y CIUDADANÍA	33601	San Luis de los Franceses	964.135,80
ÁREA DE HACIENDA	33400	Promoción cultural	200.000,00
ÁREA DE CONCERTACIÓN	33211	Bibliotecas	11.718,13
ÁREA DE CONCERTACIÓN	33222	Mejora y Asesoramiento de los Archivos municipales	4.500,00
ÁREA DE CONCERTACIÓN	33300	Equipamientos culturales y museos	1.116.392,98
ÁREA DE CONCERTACIÓN	33400	Promoción cultural	9.000,00
ÁREA DE CONCERTACIÓN	33600	Protección y Gestión del Patrimonio Histórico-Artístico	600.000,00
ÁREA DE CONCERTACIÓN	33700	Instalaciones de ocupación del tiempo libre	21.625,16
ÁREA DE CONCERTACIÓN	33800	Fiestas populares y festejos	25.649,99
AREA DE COHESIÓN TERRITORIAL	33300	Equipamientos culturales y museos	100.000,00
CASA DE LA PROVINCIA	33417	Casa de la Provincia :promoción e identidad de la provincia	1.187.391,64
<b>TOTALES</b>			<b>15.837.913,42</b>

Código Seguro De Verificación	wyV17L8winGdIybVQKytyQ==	Estado	Fecha y hora
Firmado Por	Inmaculada Marquez Montes	Firmado	07/11/2023 12:52:35
Observaciones		Página	62/108
Url De Verificación	<a href="https://portal.dipusevilla.es/vfirma/code/wyV17L8winGdIybVQKytyQ==">https://portal.dipusevilla.es/vfirma/code/wyV17L8winGdIybVQKytyQ==</a>		





### 7.3.4.- POLÍTICA DE GASTO 34: DEPORTES.

La política de gasto de Deportes comprende fundamentalmente las actuaciones tendentes a la promoción y difusión deportiva, gastos de conservación y funcionamiento de los edificios e instalaciones deportivas.

El presupuesto para 2024 destinará a la política de gasto de Deportes 4.636.852,12€, se reduce el 11,86% y 623.755,80€ por la finalización del programa extraordinario de revisión excepcional de precios de contratos públicos que sólo por este concepto no se presupuestan 750.198,69€.

Desarrollarán los programas de esta política de gasto las Áreas de Cultura y Ciudadanía, Concertación, de acuerdo a la siguiente distribución:

- El Área de Cultura y Ciudadanía con un presupuesto total de 4.571.333,27€€ disminuye sus créditos respecto a 2023 en un 0,24% y 11.047,47€.

La distribución del presupuesto del Área por programas se corresponde con:

- El programa de promoción y fomento, que concentra básicamente a todo el personal de los servicios técnicos de deportes, alcanza 1.244.930,04€ con una disminución del 1,95% y 24.778,00€.
- El Cross de Itálica mantiene prácticamente su dotación con 415.000,00€ con una disminución de sólo 3.000,00€
- Desde el programa de Actividades deportivas provinciales se gestionará la mayor parte del presupuesto, con una dotación de 1.905.000,00€ experimentando un crecimiento del 10,21% y 176.500,00€. En dicho programa se incluyen las subvenciones para la gestión de los juegos deportivos cuyos destinatarios serán los Ayuntamientos, ELAs y mancomunidades, con un importe de 956.500,00€.
- El programa de Equipamientos de espacios deportivos se mantiene para 2024 con 75.000,00€.
- Los fondos destinados a Instalaciones deportivas en los Complejos Educativos dispondrán de 831.403,23€, de los cuales 289.682,82€ se destinan al Complejo Educativo Pino Montano y 541.720,41€ a Blanco White.
- Se crea un nuevo programa “Fomento de la práctica deportiva igualitaria” dotado con 50.000,00€ destinada a una convocatoria de subvenciones a entidades deportivas sin ánimo de lucro para el fomento de la igualdad en la práctica de modalidades deportivas con marcado sesgo de género en la participación.
- Y por último, el Área de Cultura y Ciudadanía también creará el nuevo programa “Apoyo a deportistas de alto rendimiento” dotado igualmente con 50.000,00€ dirigido a una convocatoria de subvenciones a entidades sin ánimo de lucro que fomenten el apoyo a deportistas de alto rendimiento de la provincia.

Código Seguro De Verificación	wyV17L8winGdIybVQKytyQ==	Estado	Fecha y hora
Firmado Por	Inmaculada Marquez Montes	Firmado	07/11/2023 12:52:35
Observaciones		Página	63/108
Url De Verificación	<a href="https://portal.dipusevilla.es/vfirma/code/wyV17L8winGdIybVQKytyQ==">https://portal.dipusevilla.es/vfirma/code/wyV17L8winGdIybVQKytyQ==</a>		



- El Área de Concertación, y dentro de su convocatoria de subvenciones de Concertación Municipal destina 65.518,85€ en esta política de gasto para atender el segundo pago de la convocatoria de 2023.

Área	SubPrograma	Desc. SubPrograma	Importe 2024
ÁREA DE CULTURA Y CIUDADANÍA	34100	Promoción y fomento del deporte	1.244.930,04
ÁREA DE CULTURA Y CIUDADANÍA	34101	Cross de Itálica	415.000,00
ÁREA DE CULTURA Y CIUDADANÍA	34102	Actividades deportivas provinciales	1.905.000,00
ÁREA DE CULTURA Y CIUDADANÍA	34104	Apoyo a deportistas	50.000,00
ÁREA DE CULTURA Y CIUDADANÍA	34105	Fomento de la práctica deportiva igualitaria	50.000,00
ÁREA DE CULTURA Y CIUDADANÍA	34200	Equipamiento de espacios deportivos	75.000,00
ÁREA DE CULTURA Y CIUDADANÍA	34203	Instalaciones deportivas	289.682,82
ÁREA DE CULTURA Y CIUDADANÍA	34203	Instalaciones deportivas	541.720,41
ÁREA DE CONCERTACIÓN	34200	Equipamiento de espacios deportivos	65.518,85
<b>TOTALES</b>			<b>4.636.852,12</b>

#### 7.4.- ÁREA DE GASTO 4: GASTOS DE CARÁCTER ECONÓMICO.

En este Área de gasto se contemplan todos los programas que tienden a desarrollar el potencial de los distintos sectores de la actividad económica y del que formaran parte, mayoritariamente, las políticas de promoción y desarrollo turístico, mantenimiento y mejora de infraestructuras, así como la promoción y desarrollo de la sociedad de la información.

El presupuesto global del área de gasto de carácter económico alcanzará en 2024 70.562.062,13€, incrementa sus créditos el 20,60% y 12.053.751,57€.

Dentro de esta área de gasto podemos destacar las siguientes políticas:

##### 7.4.1.- POLÍTICA DE GASTO 41: AGRICULTURA, GANADERÍA Y PESCA.

La política de gasto de agricultura, ganadería y pesca sólo contempla en el Presupuesto Consolidado de la Diputación para 2024 un único programa de “fomento de producciones sostenibles y mejora de razas equinas” que gestiona el Área de Servicios Públicos Supramunicipales, destinado fundamentalmente al fomento de producciones sostenibles. El programa se encuentra dotado con 459.900,00€ y sube respecto a 2023 el 97,31% y 226.814,50€ como consecuencia de los mayores costes en la manutención de animales y otros costes de suministros.

Área	SubPrograma	Desc. SubPrograma	Importe 2024
ÁREA DE SERVICIOS PÚBLICOS SUPRAMUNICIPALES	41200	Fomento de Producciones sostenibles y Mejora de razas equinas	459.900,00
<b>TOTALES</b>			<b>459.900,00</b>

Código Seguro De Verificación	wyV17L8winGdIybVQKytyQ==	Estado	Fecha y hora
Firmado Por	Inmaculada Marquez Montes	Firmado	07/11/2023 12:52:35
Observaciones		Página	64/108
Url De Verificación	<a href="https://portal.dipusevilla.es/vfirma/code/wyV17L8winGdIybVQKytyQ==">https://portal.dipusevilla.es/vfirma/code/wyV17L8winGdIybVQKytyQ==</a>		



**7.4.2.- POLÍTICA DE GASTO 43: COMERCIO, TURISMO Y PEQUEÑAS Y MEDIANAS EMPRESAS.**

Esta política de gasto representa el 27,17% del conjunto del área de gasto, destinada a actuaciones de carácter económico. En ella se concentran los programas destinados a la promoción y desarrollo turístico, que gestionan básicamente el Área de Concertación, Cohesión Territorial y la Sociedad Prodetur. Su presupuesto para 2024 alcanza 19.046.583,85€ experimentando un incremento del 15,67% y 2.580.272,52€ más que en 2023.

- El Área de Cohesión Territorial contará con una dotación de 1.324.280,00€ con un incremento respecto a 2023 del 779,34% y 1.173.680,13€ más, de los cuales 60.000,00€ se destinarán a actuaciones complementarias al Programa de Fomento de Empleo Agrario (PFOEA) financiado íntegramente por la Diputación y bajo la denominación Promoción de infraestructuras turísticas rurales y 1.264.280,00 al Plan de Sostenibilidad Turística (460.000,00€ al PSTD Sierra Morena sevillana y 804.280,00€ al PSTD Doñana sevillana).
- El Área de Concertación destina a esta política de gasto 2.788.440,75€ con una reducción de 842.215,05€ motivada por la finalización del programa extraordinario de revisión excepcional de precios de contratos públicos que solo por este concepto bajan sus créditos 2.131.427,45€ y la finalización prevista en 2024 del programa Oficina Acelera Pyme que lo hace en 139.457,50€, por lo que el resto de programas verán incrementados sus créditos en 1.428.669,90€.

La distribución de sus créditos por programas se corresponde con:

- o Para la finalización del programa Oficina Acelera Pyme desde la que se desarrollarán una serie de actuaciones dirigidas a municipios menores de 20.000 habitantes y que incidirán principalmente sobre la digitalización de las pymes se dotan 169.146,25€.
  - o El programa de análisis y desarrollo local contará con 913.188,02€ con un incremento del 49,50% y 302.363,51€.
  - o La convocatoria de subvenciones de Concertación Municipal se dota para estas políticas de gasto con 15.179,60€ para atender el segundo pago de la convocatoria de 2023.
  - o Se mantienen para 2024, la convocatoria destinada a Mancomunidades e instituciones sin ánimo de lucro por importe de 275.959,78€.
  - o Además, a esta política de gasto también contribuirá el Plan de Sostenibilidad Turística, financiado con Fondos Next Generation, que el área de Concertación ejecutará por importe de 1.254.192,00€ de los cuales 427.802,40€ se destinarán al proyecto Doñana sevillana y 826.389,60€ a Sierra Morena sevillana.
- La Sociedad mercantil Prodetur será la encargada de desarrollar mayoritariamente los programas de promoción turística, fomento del emprendimiento y apoyo a empresas. Contribuirá a esta política de gasto con un presupuesto total de 14.533.863,10€ con un crecimiento de sus créditos del 14,57% y 1.848.807,44€ más que en 2023.

Entre los programas más importantes, podemos destacar:

<b>Código Seguro De Verificación</b>	wyV17L8winGdIybVQKytyQ==	<b>Estado</b>	<b>Fecha y hora</b>
<b>Firmado Por</b>	Inmaculada Marquez Montes	Firmado	07/11/2023 12:52:35
<b>Observaciones</b>		<b>Página</b>	65/108
<b>Url De Verificación</b>	<a href="https://portal.dipusevilla.es/vfirma/code/wyV17L8winGdIybVQKytyQ==">https://portal.dipusevilla.es/vfirma/code/wyV17L8winGdIybVQKytyQ==</a>		



- Los gastos de estructura de la sociedad que darán soporte de personal técnico y administrativo a toda la actividad de la misma se sitúan en 9.829.763,10€, crecen el 7,47% y 683.607,44€ como consecuencia de mayores dotaciones en el capítulo I destinado a gastos de personal por consolidación de los incrementos retributivos aprobados en 2023 y la previsión de incremento para 2024 del 2%.
- Los programas de promoción y difusión del desarrollo local y turismo de la provincia con 1.120.000,00€ se incrementan en 500.000,00€.
- Se mantienen los programas de Promoción “Turismo Andaluz” con 250.000,00€ y el Plan de formación para el empleo y el emprendimiento con 274.000,00€.
- El programa de promoción agroalimentaria y eventos se mantiene en 2024 con una dotación de 1.063.900,00€.
- Las actuaciones de promoción y marketing turísticos con 784.500,00€ también mantiene sus créditos en los mismos importes que en 2023, así como el programa de apoyo a empresas y emprendedores con 463.500,00€.
- El programa de Análisis de desarrollo Local, y la Oficina de información turística contarán un año más con una dotación de 58.000,00€ y 25.000,00€ respectivamente.
- Además, se crean 4 nuevos programas en 2024 por un importe total de 665.200,00€:
  - Plataformas formativas on line: 145.200,00€ que permitirá renovar el desarrollo informático de la plataforma de simulación de empresas desde la que Prodetur seguirá ofreciendo sus servicios a entidades públicas para la aplicación de la metodología de simulación de empresas en acciones formativas.
  - Impulso del ecosistema emprendedor por la innovación: 200.000,00€ cuyo objetivo es impulsar el emprendimiento a través de itinerarios personalizados.
  - Sevilla para invertir. Promoción internacional. Industria sevillana: 200.000,00€ cuyo objetivo es potenciar la inversión industrial y comercial en la provincia de Sevilla con la colaboración de las organizaciones empresariales más importantes y representativas para posicionar a la provincia no sólo como líder en el segmento turístico, sino también como líder en el destino de inversiones, tanto nacionales como internacionales en sectores como nuevas tecnologías, empresas I+D, sector aeroespacial, automoción, energías renovables, logística, agroalimentación, ...
  - Foro Sevilla SVQ: 120.000,00€ desde el que se pretende generar un foro de información, opinión, intercambio y debate donde se puedan abordar temas de interés específico para los gobiernos locales, las empresas y la ciudadanía de la provincia.

<b>Código Seguro De Verificación</b>	wyV17L8winGdIybVQKytyQ==	<b>Estado</b>	<b>Fecha y hora</b>
<b>Firmado Por</b>	Inmaculada Marquez Montes	Firmado	07/11/2023 12:52:35
<b>Observaciones</b>		<b>Página</b>	66/108
<b>Url De Verificación</b>	<a href="https://portal.dipusevilla.es/vfirma/code/wyV17L8winGdIybVQKytyQ==">https://portal.dipusevilla.es/vfirma/code/wyV17L8winGdIybVQKytyQ==</a>		



- Por último, el Área de Hacienda presupuesta 400.000,00€ en esta política de gasto dentro del Fondo de Cofinanciación de programas externos.

Área	SubPrograma	Desc. SubPrograma	Importe 2024
ÁREA DE HACIENDA	43200	Información y promoción turística	400.000,00
ÁREA DE CONCERTACIÓN	43000	Administración General de Comercio, Turismo y Pequeñas y Medianas empresas	354.659,88
ÁREA DE CONCERTACIÓN	43003	Secretaría técnica del PSTD	95.525,00
ÁREA DE CONCERTACIÓN	43110	Promoción productos locales	2.250,00
ÁREA DE CONCERTACIÓN	43200	Información y promoción turística	45.679,60
ÁREA DE CONCERTACIÓN	43201	Promoción y marketing turísticos	310.000,00
ÁREA DE CONCERTACIÓN	43206	Promoción y difusión del desarrollo local y turismo de la provincia	20.000,00
ÁREA DE CONCERTACIÓN	43210	Promoción de infraestructuras turísticas rurales	115.911,00
ÁREA DE CONCERTACIÓN	43213	Plan de inteligencia turística	591.194,00
ÁREA DE CONCERTACIÓN	43214	Transformación digital del sector turístico PSTD	45.000,00
ÁREA DE CONCERTACIÓN	43300	Análisis de desarrollo local	913.188,02
ÁREA DE CONCERTACIÓN	43302	Oficina Acelera Pyme Provincia de Sevilla	169.146,25
ÁREA DE CONCERTACIÓN	43309	Promoción emprendedores. CIE	49.325,00
ÁREA DE CONCERTACIÓN	43310	Desarrollo Empresarial	76.562,00
AREA DE COHESIÓN TERRITORIAL	43210	Promoción de infraestructuras turísticas rurales	1.044.280,00
AREA DE COHESIÓN TERRITORIAL	43211	Información y promoción turísticas rurales. Cicloturismo	210.000,00
AREA DE COHESIÓN TERRITORIAL	43212	Promoción en infraestructura turística. Plan de accesibilidad	70.000,00
SOCIEDAD PROMOCIÓN DESARROLLO Y TURISMO (PRODETUR S.A.)	43000	Administración General de Comercio, Turismo y Pequeñas y Medianas empresas	9.829.763,10
SOCIEDAD PROMOCIÓN DESARROLLO Y TURISMO (PRODETUR S.A.)	43004	Plataforma formativas on line	145.200,00
SOCIEDAD PROMOCIÓN DESARROLLO Y TURISMO (PRODETUR S.A.)	43201	Promoción y marketing turísticos	784.500,00
SOCIEDAD PROMOCIÓN DESARROLLO Y TURISMO (PRODETUR S.A.)	43202	Promoción " Turismo Andaluz "	250.000,00
SOCIEDAD PROMOCIÓN DESARROLLO Y TURISMO (PRODETUR S.A.)	43204	Oficina de información turística	25.000,00
SOCIEDAD PROMOCIÓN DESARROLLO Y TURISMO (PRODETUR S.A.)	43206	Promoción y difusión del desarrollo local y turismo de la provincia	1.120.000,00
SOCIEDAD PROMOCIÓN DESARROLLO Y TURISMO (PRODETUR S.A.)	43300	Análisis de desarrollo local	58.000,00
SOCIEDAD PROMOCIÓN DESARROLLO Y TURISMO (PRODETUR S.A.)	43303	Promoción agroalimentaria y eventos	1.063.900,00
SOCIEDAD PROMOCIÓN DESARROLLO Y TURISMO (PRODETUR S.A.)	43306	Programa de apoyo a empresas y emprendedores	463.500,00
SOCIEDAD PROMOCIÓN DESARROLLO Y TURISMO (PRODETUR S.A.)	43307	Plan de formación para el empleo y el emprendimiento	274.000,00
SOCIEDAD PROMOCIÓN DESARROLLO Y TURISMO (PRODETUR S.A.)	43311	Impulso del ecosistema emprendedor para la innovación	200.000,00
SOCIEDAD PROMOCIÓN DESARROLLO Y TURISMO (PRODETUR S.A.)	43312	Sevilla para invertir. Promoción internacional. Industria sevillana	200.000,00
SOCIEDAD PROMOCIÓN DESARROLLO Y TURISMO (PRODETUR S.A.)	43313	Foro Sevilla - SVQ	120.000,00
		<b>TOTALES</b>	<b>19.046.583,85</b>

Código Seguro De Verificación	wyV17L8winGdIybVQKytyQ==	Estado	Fecha y hora
Firmado Por	Inmaculada Marquez Montes	Firmado	07/11/2023 12:52:35
Observaciones		Página	67/108
Url De Verificación	<a href="https://portal.dipusevilla.es/vfirma/code/wyV17L8winGdIybVQKytyQ==">https://portal.dipusevilla.es/vfirma/code/wyV17L8winGdIybVQKytyQ==</a>		



#### 7.4.3.- POLÍTICA DE GASTO 44: TRANSPORTE PÚBLICO.

Las políticas de gasto destinadas al transporte público incluyen los gastos que la Diputación realiza para al mantenimiento, desarrollo y financiación del servicio de transporte público, y por tanto en ella sólo se reflejan las aportaciones al Consorcio de Transporte Metropolitano del Área de Sevilla por importe de 134.234,00€, de los cuales 81.954,00€ se corresponden con gastos de carácter corriente y 52.280,00€ de capital.

Área	SubPrograma	Desc. SubPrograma	Importe 2024
AREA DE COHESIÓN TERRITORIAL	44111	Consorcio de Transportes	134.234,00
			134.234,00
		<b>TOTALES</b>	<b>134.234,00</b>

#### 7.4.4.- POLÍTICA DE GASTO 45: INFRAESTRUCTURAS.

Los gastos que contribuyen a la creación, mejora y mantenimiento de las infraestructuras que conforman esta política de gasto, contarán en 2024 con 38.402.680,89€, se incrementan el 33,24% y 9.580.173,82€ respecto al ejercicio anterior.

Distintas Áreas gestoras contribuyen al desarrollo de esta política, pero las que concentran la mayor parte del presupuesto serán las Áreas de Cohesión Territorial y Servicios Públicos Supramunicipales que entre ambas gestionarán el 94,36% del conjunto de esta política.

- El Área de Cohesión Territorial con un presupuesto de 16.939.680,89€ incrementa sus créditos el 21,63% y 3.012.555,39€ desarrollará los siguientes programas:
  - o El Servicio de Carreteras y Movilidad gestionará 12.308.316,62€, con un incremento respecto a 2023 del 31,52% y 2.949.644,16€ más. Dentro de las actuaciones que desarrolla el servicio podemos destacar:
    - El contrato de conservación de carreteras alcanzará 4.093.039,33€ con un incremento del 0,91%.
    - La dotación de recursos humanos para su gestión será de 2.357.457,29€ lo que supone un incremento del 2,39%.
    - Se dota un nuevo programa extraordinario de inversión en carreteras provinciales por importe de 3.500.000,00€.
    - Se crea un nuevo programa de inversión en tecnologías para la seguridad y la movilidad en travesías con un importe de 2.107.820,00€ que incidirá en las zonas urbanas de la red viaria provincial introduciendo mejoras para una circulación más segura de los peatones aplicando para ello soluciones tecnológicas.
    - Además, se destinan también en este servicio 250.000,00€ para dar cobertura a un Convenio entre el Ayuntamiento de Peñafior, Junta de Andalucía y Diputación para articular una cooperación tripartita en una vía pecuaria con graves deterioros que afectan a la seguridad vial.

Código Seguro De Verificación	wyV17L8winGdIybVQKytyQ==	Estado	Fecha y hora
Firmado Por	Inmaculada Marquez Montes	Firmado	07/11/2023 12:52:35
Observaciones		Página	68/108
Url De Verificación	<a href="https://portal.dipusevilla.es/vfirma/code/wyV17L8winGdIybVQKytyQ==">https://portal.dipusevilla.es/vfirma/code/wyV17L8winGdIybVQKytyQ==</a>		



- El Servicio de infraestructuras municipales contará con 1.412.338,95€, un incremento del 11,60% y 146.793,04€.
  - Los servicios generales de gestión de planes suben el 22,66% y 196.279,00€ hasta alcanzar un presupuesto total de 1.062.537,97€.
  - El servicio de arquitectura y supervisión dotado con 1.265.295,74.78€ sube el 6,65% y 78.912,61€.
  - Los servicios generales de infraestructuras con 891.191,61€ se reducen el 6,54% y 62.377,29€.
- El Área de Servicios Públicos Supramunicipales destinará a esta política 19.297.000,00€, se incrementan el 34,67% y 4.967.618,43€ para el desarrollo de los siguientes programas que a continuación se describen:
- Mejora y rehabilitación de los sistemas de gestión y canalización de los recursos hídricos: 1.970.0000,00€ con una subida del 141,42% y 1.154.000,00€ más que en 2023.
  - Se crea un nuevo programa destinado a actuaciones contra la sequía dotado con 11.400.000,00€ que se verán completados con 1.332.000,00€ presupuestados en el subprograma 16124 de abastecimiento de aguas, lo que totaliza una dotación de 12.732.000,00€ para actuaciones contra la sequía.
  - Se crea un nuevo programa de Caminos rurales dotado con 427.000,00€.
  - El nuevo programa de actuaciones de recursos hidráulicos dotado en su conjunto con 8.800.000,00€ destinará a esta política de gasto 5.500.000,00€ de los cuales 1.100.0000,00€ serán para proyectos de abastecimiento de agua en la Sierra Morena sevillana, 2.200.000,00€ para acometer las inversiones necesarias para la fusión del Consorcio Plan Écija y Consorcio de Aguas Sierra Sur y 2.200.000,00€ para inversiones en captación de agua en alta.
- El Área de Concertación contará en esta política de gasto con 1.100.000,00€ dentro del nuevo Programa de financiación para programas europeos.

Por último, otras Áreas también contribuyen, aunque en menor medida, a las políticas de infraestructuras y así, Hacienda prevé 800.000,00€ para la posible cofinanciación de nuevos proyectos y el Área de Empleado Público prevé 266.000,00€ para cobertura de posibles vacantes.

<b>Código Seguro De Verificación</b>	wyV17L8winGdIybVQKytyQ==	<b>Estado</b>	<b>Fecha y hora</b>
<b>Firmado Por</b>	Inmaculada Marquez Montes	Firmado	07/11/2023 12:52:35
<b>Observaciones</b>		<b>Página</b>	69/108
<b>Url De Verificación</b>	<a href="https://portal.dipusevilla.es/vfirma/code/wyV17L8winGdIybVQKytyQ==">https://portal.dipusevilla.es/vfirma/code/wyV17L8winGdIybVQKytyQ==</a>		



Área	SubPrograma	Desc. SubPrograma	Importe 2024
ÁREA DE HACIENDA	45000	Administración General de Infraestructuras	300.000,00
ÁREA DE HACIENDA	45202	Digitalización de Recursos Hídricos y Control de Fugas	500.000,00
ÁREA DE CONCERTACIÓN	45000	Administración General de Infraestructuras	1.100.000,00
AREA DE COHESIÓN TERRITORIAL	45000	Administración General de Infraestructuras	891.191,61
AREA DE COHESIÓN TERRITORIAL	45001	Servicio de arquitectura y supervisión	1.265.295,74
AREA DE COHESIÓN TERRITORIAL	45004	Servicio de infraestructuras municipales	1.412.338,95
AREA DE COHESIÓN TERRITORIAL	45005	Servicios generales y de gestión de planes	1.062.537,97
AREA DE COHESIÓN TERRITORIAL	45300	Carreteras	6.450.496,62
AREA DE COHESIÓN TERRITORIAL	45301	Programa Extraordinario de Carreteras Provinciales	3.500.000,00
AREA DE COHESIÓN TERRITORIAL	45303	Tecnologías para la seguridad y movilidad en Travesías	2.107.820,00
AREA DE COHESIÓN TERRITORIAL	45900	Otras infraestructuras	250.000,00
ÁREA DE SERVICIOS PÚBLICOS SUPRAMUNICIPALES	45200	Mejora, rehabilitación de los sistemas de gestión y canalización de los recursos hídricos	1.970.000,00
ÁREA DE SERVICIOS PÚBLICOS SUPRAMUNICIPALES	45206	Abastecimiento aguas Sierra Morena Sevillana	1.100.000,00
ÁREA DE SERVICIOS PÚBLICOS SUPRAMUNICIPALES	45207	Fusión Sierra Sur/Estepa/Écija	2.200.000,00
ÁREA DE SERVICIOS PÚBLICOS SUPRAMUNICIPALES	45208	Agua en alta	2.200.000,00
ÁREA DE SERVICIOS PÚBLICOS SUPRAMUNICIPALES	45224	Recursos hidráulicos: Programa contra la sequía 2024	11.400.000,00
ÁREA DE SERVICIOS PÚBLICOS SUPRAMUNICIPALES	45401	Caminos rurales	427.000,00
ÁREA DE EMPLEADO PÚBLICO	45000	Administración General de Infraestructuras	266.000,00
		<b>TOTALES</b>	<b>38.402.680,89</b>

#### 7.4.5.- POLÍTICA DE GASTO 46: INVESTIGACIÓN, DESARROLLO E INNOVACIÓN.

En la política de gasto de investigación, desarrollo e innovación sólo se contempla el programa "Oficina contra el despoblamiento" dotado con 100.000,00€ con un incremento del 66,67% y 40.000,00€, cuyos trabajos serán desarrollados por la sociedad mercantil Prodetur.

Área	SubPrograma	Desc. SubPrograma	Importe 2024
SOCIEDAD PROMOCIÓN DESARROLLO Y TURISMO (PRODETUR S.A.)	46200	Oficina contra el Despoblamiento	100.000,00
		<b>TOTALES</b>	<b>100.000,00</b>

#### 7.4.6.- POLÍTICA DE GASTO 49: OTRAS ACTUACIONES DE CARÁCTER ECONÓMICO.

En las políticas de gasto "Otras actuaciones de carácter económico" se incluyen todos aquellos programas que contribuyen al impulso de la sociedad de la información a través de la modernización de la administración pública local, el impulso y desarrollo de la administración electrónica, la mejora de la conectividad digital y del acceso electrónico de los ciudadanos a los servicios públicos básicos, entre otras.

Varias áreas de gestión serán las encargadas del desarrollo de estas políticas, pero fundamentalmente serán el Área de Régimen Interior, Concertación y especialmente la sociedad mercantil INPRO las que implementen la mayor parte del presupuesto. En su conjunto, estas políticas estarán dotadas con 12.418.663,39€, manteniendo su presupuesto

Código Seguro De Verificación	wyV17L8winGdIybVQKytyQ==	Estado	Fecha y hora
Firmado Por	Inmaculada Marquez Montes	Firmado	07/11/2023 12:52:35
Observaciones		Página	70/108
Url De Verificación	<a href="https://portal.dipusevilla.es/vfirma/code/wyV17L8winGdIybVQKytyQ==">https://portal.dipusevilla.es/vfirma/code/wyV17L8winGdIybVQKytyQ==</a>		





respecto a 2023, sólo con 182,76€ menos a pesar de la finalización en 2023 de programas extraordinarios.

Si realizamos un análisis por Área, podemos destacar los siguientes programas:

- El Área de Concertación contará con 1.468.158,70€, con un descenso del 60,91% y 2.287.636,60€ como consecuencia de la finalización del programa extraordinario de impulso a la transformación digital que en 2023 contó con 2.500.000,00€. No obstante, otros programas verán incrementados sus créditos y desarrollará básicamente las siguientes actuaciones:
  - o El nuevo programa de financiación de programas europeos se dota en esta política de gasto para el desarrollo de la sociedad de la información con 600.000,00€.
  - o El programa Guadalinfo, gestionado por el Consorcio Fernando de los Ríos, y cuyo objetivo es capacitar a la población en general en el uso de las nuevas tecnologías de la información y la comunicación, contará con 865.426,56€, con un incremento del 1,84%.
- La Sociedad mercantil INPRO, con 9.182.905,63€ incrementa su presupuesto el 18,96% y 1.463.547,41€ que se ejecutarán conforma a la siguiente distribución:
  - o Los gastos estructurales de la sociedad, que dan soporte técnico a toda la actividad de la misma, contarán con 6.803.499,96€ con un incremento del 7,83% y 494.276,05€ como consecuencia básicamente del incremento retributivo consolidado de 2023 del 3% y la previsión del 2% para 2024.
  - o El programa Red Provincial y Sistemas de Comunicación cuyo objetivo es consolidar e implementar la Red Provincial de servicios orientada a la mejor gestión de la administración local provincial y a facilitar su relación con los ciudadanos, mantiene sus créditos en 959.828,65€.
  - o El programa “Sistemas de información del OPAEF” con 154.577,02€ crecen el 10,17% y 14.271,36€. No obstante, el coste total de la asistencia al OPAEF para 2024 será de 733.350,68€.
  - o Se incrementa el 125% y 100.000,00€ el programa de digitalización de la provincia de Sevilla con una dotación total de 180.000,00€ desde el que se desarrollan las actuaciones de despliegue de procedimientos electrónicos.
  - o El programa “Servicios de internet, social media y gobernanza” desde el que se realizar el mantenimiento operativo de los portales en funcionamiento, contará con 80.000,00€ manteniendo sus créditos respecto a 2023.
  - o La oficina de transformación digital para 2024 duplica sus créditos y contará con 300.000,00€ frente a los 150.000,00€ contemplados en el ejercicio anterior.
  - o Y además se crean 5 nuevos programas con una dotación total de 705.000,00 que fomentarán la seguridad de los sistemas y permitirán avanzar en la necesaria transformación digital:

<b>Código Seguro De Verificación</b>	wyV17L8winGdIybVQKytyQ==	<b>Estado</b>	<b>Fecha y hora</b>
<b>Firmado Por</b>	Inmaculada Marquez Montes	Firmado	07/11/2023 12:52:35
<b>Observaciones</b>		<b>Página</b>	71/108
<b>Url De Verificación</b>	<a href="https://portal.dipusevilla.es/vfirma/code/wyV17L8winGdIybVQKytyQ==">https://portal.dipusevilla.es/vfirma/code/wyV17L8winGdIybVQKytyQ==</a>		



- Plan operativo de gobierno electrónico: 220.000,00€ el cual incluye la digitalización, simplificación y reorganización de los procedimientos de la diputación provincial con el objetivo de mejorar la eficacia en la gestión, la posibilidad de análisis de datos y cuadro de mando para la toma de decisiones, así como la incorporación en el proyecto de automatización, robótica e inteligencia artificial.
  - Feria de Innovación y Nuevas Tecnologías: 60.000,00€ consolidando dicho evento como referencia innovadora, y de posicionamiento institucional en materia de Tecnologías de la Información.
  - Auditorias de ciberseguridad: 75.000,00€. Auditoria de Ciberseguridad y desarrollo de planes específicos de concienciación, seguridad informática.
  - Comunicación digital: 250.000,00€ para mejorar y potenciar los servicios de Comunicación Digital de la Diputación de Sevilla, mejora del posicionamiento institucional, potenciar la presencia de la Sociedad y sus políticas de digitalización e innovación a través de Ferias, Congresos, desarrollos de eventos, redes sociales, capacitación y formación.
  - Plan operativo Sevilla Inteligente: 100.000,00€ que permitirá iniciar el desarrollo de un nuevo Plan de impulso y despliegue de las políticas de Transformación Digital de la Administración Local, así como el desarrollo de todos los planes y programas de modernización e innovación de la Provincia de Sevilla con el empleo de las TIC
- El Área de Régimen Interior, con un presupuesto total de 1.242.500,00€ incrementa su presupuesto en 813.700,00€ al presupuestarse de forma global en esta área los costes del mantenimiento de los servicios de telecomunicaciones, la adquisición de equipos de información y aplicaciones informáticas de todos los centros de la Diputación.
  - El Área de Cultura contará con 225.099,06€ destinados a la Oficina de defensa del consumidor (Junta Arbitral de Consumo) con un incremento del 4,75%.
  - Y por último el Área de Hacienda mantiene respecto a 2023 un presupuesto de 300.000,00€ en previsión de cofinanciación para la posible captación de fondos externos en esta política de gasto.

<b>Código Seguro De Verificación</b>	wyV17L8winGdIybVQKytyQ==	<b>Estado</b>	<b>Fecha y hora</b>
<b>Firmado Por</b>	Inmaculada Marquez Montes	Firmado	07/11/2023 12:52:35
<b>Observaciones</b>		<b>Página</b>	72/108
<b>Url De Verificación</b>	<a href="https://portal.dipusevilla.es/vfirma/code/wyV17L8winGdIybVQKytyQ==">https://portal.dipusevilla.es/vfirma/code/wyV17L8winGdIybVQKytyQ==</a>		



Área	SubPrograma	Desc. SubPrograma	Importe 2024
ÁREA DE CULTURA Y CIUDADANÍA	49300	Oficinas de defensa al consumidor : Juntas Arbitrales de Consumo	225.099,06
ÁREA DE HACIENDA	49100	Sociedad de la información	300.000,00
ÁREA DE CONCERTACIÓN	49100	Sociedad de la información	600.000,00
ÁREA DE CONCERTACIÓN	49113	AUF Bormujos. EDUSI. Tecnología de la información y las comunicaciones.	2.732,14
ÁREA DE CONCERTACIÓN	49139	Guadalinfo	865.426,56
ÁREA DE RÉGIMEN INTERIOR	49100	Sociedad de la información	1.242.500,00
SOCIEDAD PROVINCIAL DE INFORMÁTICA (INPRO)	49102	Sociedad de la información	6.803.499,96
SOCIEDAD PROVINCIAL DE INFORMÁTICA (INPRO)	49103	Red provincial y sistemas de comunicación	959.828,65
SOCIEDAD PROVINCIAL DE INFORMÁTICA (INPRO)	49111	Plan de digitalización de la provincia de Sevilla	180.000,00
SOCIEDAD PROVINCIAL DE INFORMÁTICA (INPRO)	49116	Sistema de información del OPAEF	154.577,02
SOCIEDAD PROVINCIAL DE INFORMÁTICA (INPRO)	49117	Servicios internet, social media y gobernanza	80.000,00
SOCIEDAD PROVINCIAL DE INFORMÁTICA (INPRO)	49120	Plan operativo de gobierno electrónico	220.000,00
SOCIEDAD PROVINCIAL DE INFORMÁTICA (INPRO)	49122	Oficina de Transformación Digital	300.000,00
SOCIEDAD PROVINCIAL DE INFORMÁTICA (INPRO)	49127	Feria de la Innovación y Nuevas Tecnologías	60.000,00
SOCIEDAD PROVINCIAL DE INFORMÁTICA (INPRO)	49128	Auditorias Ciberseguridad	75.000,00
SOCIEDAD PROVINCIAL DE INFORMÁTICA (INPRO)	49129	Comunicación Digital	250.000,00
SOCIEDAD PROVINCIAL DE INFORMÁTICA (INPRO)	49130	Plan operativo Sevilla territorio inteligente	100.000,00
<b>TOTALES</b>			<b>12.418.663,39</b>

### 7.5.- ÁREA DE GASTO 9: GASTOS DE CARÁCTER GENERAL.

En este Área de gastos se incluyen todos los gastos relativos a las actividades que afectan, con carácter general, a la Diputación y sus Organismos Autónomos y Sociedades mercantiles dependientes para el ejercicio de las funciones de gobierno, apoyo administrativo y soporte técnico de toda la organización.

Dentro de éste Área los gastos se distribuyen en torno a tres políticas de gasto: órganos de gobierno, servicios de carácter general y administración financiera y tributaria, que a continuación detallaremos.

Para 2024 se presupuestan 204.820.630,29€ con un incremento del 3,46% y 6.851.860,74€, incremento que se debe fundamentalmente a los gastos imputables a la política de servicios de carácter general al presupuestar las aplicaciones de gastos de suministros globales en el área de Régimen Interior, el incremento retributivo previsto para 2024 y la adaptación del funcionamiento de los órganos de gobierno, de acuerdo a la determinación del régimen de dedicación y retribuciones de los miembros de la nueva Corporación Provincial aprobado en el Pleno celebrado el pasado días 27 de julio de 2023.

Código Seguro De Verificación	wyV17L8winGdIybVQKytyQ==	Estado	Fecha y hora
Firmado Por	Inmaculada Marquez Montes	Firmado	07/11/2023 12:52:35
Observaciones		Página	73/108
Url De Verificación	<a href="https://portal.dipusevilla.es/vfirma/code/wyV17L8winGdIybVQKytyQ==">https://portal.dipusevilla.es/vfirma/code/wyV17L8winGdIybVQKytyQ==</a>		



### 7.5.1.- POLÍTICA DE GASTO 91: ÓRGANOS DE GOBIERNO.

En esta política se consignan los gastos que sustentan el funcionamiento de los órganos de gobierno y miembros de la Corporación, así como el personal de apoyo a los distintos grupos políticos que la conforman.

Su presupuesto para 2024 será de 2.763.729,06€, se incrementa el 33,30% y 690.384,91€ derivado exclusivamente por el incremento en los gastos de personal previstos para 2024 y al adaptarse los créditos al régimen de dedicación de los/as diputados/as de la Corporación.

Área	SubPrograma	Desc. SubPrograma	Importe 2024
PRESIDENCIA	91200	Órganos de Gobierno	499.830,60
ÁREA DE COHESIÓN SOCIAL E IGUALDAD	91200	Órganos de Gobierno	99.678,26
ÁREA DE CULTURA Y CIUDADANÍA	91200	Órganos de Gobierno	99.678,26
ÁREA DE HACIENDA	91200	Órganos de Gobierno	99.678,26
ÁREA DE CONCERTACIÓN	91200	Órganos de Gobierno	205.757,26
ÁREA DE CONCERTACIÓN	91203	Grupo PSOE	322.452,42
ÁREA DE CONCERTACIÓN	91204	Grupo Popular	741.729,95
ÁREA DE CONCERTACIÓN	91210	Con Andalucía	294.722,34
ÁREA DE CONCERTACIÓN	91213	Grupo Vox	101.166,93
AREA DE COHESIÓN TERRITORIAL	91200	Órganos de Gobierno	99.678,26
ÁREA DE SERVICIOS PÚBLICOS SUPRAMUNICIPALES	91200	Órganos de Gobierno	99.678,26
ÁREA DE EMPLEADO PÚBLICO	91200	Órganos de Gobierno	99.678,26
		<b>TOTALES</b>	<b>2.763.729,06</b>

### 7.5.2.- POLÍTICA DE GASTO 92: SERVICIOS DE CARÁCTER GENERAL.

A la política de gasto de servicios de carácter general se imputan todos los gastos que sirven y apoyan a todos los demás de forma transversal tales como las unidades administrativas de la Secretaría General, Servicio de Contratación, Servicio Jurídico Provincial, Servicios de asistencia técnica municipal, Servicio de mantenimiento e interior y fundamentalmente los Servicios de Personal del área de Empleado Público.

Para 2024 ésta política de gasto alcanza 58.499.721,31€, presenta un incremento del 14,65% y 7.474.924,22€.

Si realizamos un análisis por Área gestora, podemos destacar lo siguiente:

- El Área de Presidencia en la que se incluyen los Gabinetes de la Presidencia, Comunicación, Relaciones protocolarias y la Secretaría General, tendrá un presupuesto de 4.722.670,99€ con un incremento del 14,84% y 610.107,57€.
- Las Áreas de Cohesión Social e Igualdad, Cultura y Servicios Públicos Supramunicipales sólo contarán en esta política de gasto con los créditos necesarios para la continuidad de los nombramientos del personal de apoyo a la ejecución del Plan de Reactivación Económica y Social por un importe total de 348.904,30€ y una subida del 2.5%.
- El Área de Hacienda, en el que se incluyen el Servicio de Contratación, el Fondo de Contingencia y la Oficina de Coordinación del Plan de Reactivación Económica y Social contará con 10.144.223,01€, con un incremento de 1.952.997,85€ y del 23,84%

Código Seguro De Verificación	wyV17L8winGdIybVQKytyQ==	Estado	Fecha y hora
Firmado Por	Inmaculada Marquez Montes	Firmado	07/11/2023 12:52:35
Observaciones		Página	74/108
Url De Verificación	<a href="https://portal.dipusevilla.es/vfirma/code/wyV17L8winGdIybVQKytyQ==">https://portal.dipusevilla.es/vfirma/code/wyV17L8winGdIybVQKytyQ==</a>		



motivado fundamentalmente por el incremento del Fondo de Contingencia respecto al ejercicio anterior en 1.939.500,00€.

- El Área de Concertación contará con 8.023.934,13€, un incremento del 7,63% y 569.050,87€ derivado de mayores dotaciones de personal técnico en el servicio de asistencia técnica municipal, servicio jurídico provincial y la adecuación de personal y asignación a los grupos políticos que conforman la nueva Corporación en función de la representación de cada uno de ellos.
- El Área de Cohesión Territorial con 588.257,69€ reduce su presupuesto en 176.150,74€ y el 23,04% por la finalización del programa extraordinario de revisión excepcional de precios de contratos públicos que solo por este concepto baja 251.698,32€. Los créditos se distribuyen en el programa de información básica y estadística que contará con 226.761,30€ y una subida del 41,71% y la Oficina de Coordinación del Plan de Reactivación Económica y Social que lo hará con 361.496,39€ y un incremento del 2,5%.
- El Área de Empleado Público con 17.024.147,99€ reduce su presupuesto el 6,13% y 1.111.149,03€. Su distribución se corresponde por subprogramas con:
  - o Los servicios generales del área con una dotación de 2.015.738,87€ se incrementan el 12,37% y 221.919,48€.
  - o A los programas de formación se destinan 669.580,83€, un 17,94% más que en 2023 y 101.837,82€.
  - o El control de presencia contará con 258.883,50€.
  - o Se mantienen las dotaciones del Plan de Igualdad de empresa con 10.000,00€ con una subida del 25%.
  - o El Servicio de personal desde el que mayoritariamente se gestionan las aplicaciones de forma global para todas las áreas contará con 13.641.106,50€ con un descenso del 9,94% y 1.506.065,77€ motivado fundamentalmente por preverse menores importes (0,5% frente al 3,5% del ejercicio anterior) en la aplicación global de incremento retributivo para 2024 y estar éste ya distribuido en cada una las plazas y puestos que conforman el Anexo de Personal.  
  
Se contemplan asimismo las dotaciones necesarias para dar cumplimiento a las medidas sociales aprobadas tanto en el vigente Acuerdo de Funcionarios como Convenio Colectivo.
  - o Se mantiene el presupuesto del programa de Calidad e Innovación en el Empleo Público por importe de 81.225,00€ y las dotaciones de posibles coberturas de vacantes por importe de 249.804,39€.
- El Área de Régimen Interior en la que se incluye en esta política de gastos de carácter general los servicios de mantenimiento, parque móvil, imprenta provincial, Cortijo de Cuarto, reprografía e interior, contarán con un presupuesto de 17.647.583,20€, con un incremento respecto a 2023 del 46,75% y 5.621.565,94€ motivado fundamentalmente por el efecto de presupuestar de forma global los suministros generales de todos los centros y sedes de la Diputación, que solo por este concepto su crecimiento es de

<b>Código Seguro De Verificación</b>	wyV17L8winGdIybVQKytyQ==	<b>Estado</b>	<b>Fecha y hora</b>
<b>Firmado Por</b>	Inmaculada Marquez Montes	Firmado	07/11/2023 12:52:35
<b>Observaciones</b>		<b>Página</b>	75/108
<b>Url De Verificación</b>	<a href="https://portal.dipusevilla.es/vfirma/code/wyV17L8winGdIybVQKytyQ==">https://portal.dipusevilla.es/vfirma/code/wyV17L8winGdIybVQKytyQ==</a>		



5.485.500,00€ en el capítulo II. Así los servicios generales del área contarán con 11.039.414,09€ y un incremento del 93,87% y 5.345.079,40€. No obstante, una vez realizado los gastos de los citados suministros éstos serán imputados por sus importes exactos de consumo a cada uno de los centros gestores destinatarios de los distintos suministros. El resto de créditos se distribuyen por unidades de gestión en:

- Servicio de mantenimiento: 1.783.250,00 con un incremento 1.063.610,00€ que se destinaran fundamentalmente a inversiones de reparación de paramentos exteriores de la Sede del edificio principal de la sede de la Diputación y mejora y actualización de las instalaciones auxiliares (climatización, protección contra incendios, energía eléctrica, control y vigilancia) del centro de Procesos de Datos.
- Parque móvil: 1.829.036,12€ con un incremento del 6,44% y 110.586,67€.
- Imprenta provincial: 1.508.303,92€ con un descenso del 6,67% y 107.782,09€.
- Reprografía: 186.313,81€ sube el 3,50% y 6.301,37€.
- Cortijo de Cuarto: 182.559,82 baja el 78,88% y 681.732,96€ al estar su presupuesto de suministros globalmente presupuestados en los servicios generales del área.
- Servicio de Interior: 1.118.705,44 con un descenso del 4,23% y 49.368,50€ por menores dotaciones de personal.

Desc. Área	SubPrograma	Desc. SubPrograma	Importe 2024
PRESIDENCIA	92000	Administración General	2.795.864,37
PRESIDENCIA	92019	Coordinación en materia de transparencia, protección de datos y registro electrónico	438.248,31
PRESIDENCIA	92200	" Día de la Provincia"	131.900,00
PRESIDENCIA	92400	Participación ciudadana	1.356.658,31
ÁREA DE COHESIÓN SOCIAL E IGUALDAD	92001	Oficina de Coordinación del Plan Provincial de Reactivación Económica y Social	106.310,27
ÁREA DE CULTURA Y CIUDADANÍA	92001	Oficina de Coordinación del Plan Provincial de Reactivación Económica y Social	129.548,10
ÁREA DE HACIENDA	92000	Administración General	984.146,91
ÁREA DE HACIENDA	92001	Oficina de Coordinación del Plan Provincial de Reactivación Económica y Social	220.576,10
ÁREA DE HACIENDA	92900	Fondo de Contingencia	8.939.500,00
ÁREA DE CONCERTACIÓN	92000	Administración General	898.042,12
ÁREA DE CONCERTACIÓN	92001	Oficina de Coordinación del Plan Provincial de Reactivación Económica y Social	254.156,75
ÁREA DE CONCERTACIÓN	92005	Asistencia administrativa y económica	655.706,69
ÁREA DE CONCERTACIÓN	92006	Asistencia jurídica corporativa y municipal	2.220.458,08
ÁREA DE CONCERTACIÓN	92010	Transferencias a instituciones	326.837,34
ÁREA DE CONCERTACIÓN	92201	Coordinación y organización institucional de las entidades locales	100.000,00
ÁREA DE CONCERTACIÓN	92208	Grupo PSOE	1.482.704,11
ÁREA DE CONCERTACIÓN	92209	Grupo Popular	1.220.097,85
ÁREA DE CONCERTACIÓN	92210	Con Andalucía	708.383,28
ÁREA DE CONCERTACIÓN	92213	Grupo Vox	157.547,91
AREA DE COHESIÓN TERRITORIAL	92001	Oficina de Coordinación del Plan Provincial de Reactivación Económica y Social	361.496,39
AREA DE COHESIÓN TERRITORIAL	92311	Información básica y estadística	226.761,30

Código Seguro De Verificación	wyV17L8winGdIybVQKytyQ==	Estado	Fecha y hora
Firmado Por	Inmaculada Marquez Montes	Firmado	07/11/2023 12:52:35
Observaciones		Página	76/108
Url De Verificación	<a href="https://portal.dipusevilla.es/vfirma/code/wyV17L8winGdIybVQKytyQ==">https://portal.dipusevilla.es/vfirma/code/wyV17L8winGdIybVQKytyQ==</a>		



ÁREA DE SERVICIOS PÚBLICOS SUPRAMUNICIPALES	92001	Oficina de Coordinación del Plan Provincial de Reactivación Económica y Social	113.045,93
ÁREA DE EMPLEADO PÚBLICO	92000	Administración General	15.956.649,76
ÁREA DE EMPLEADO PÚBLICO	92002	Plan agrupado de formación continua	310.000,00
ÁREA DE EMPLEADO PÚBLICO	92003	Control de presencia	258.883,50
ÁREA DE EMPLEADO PÚBLICO	92004	Riesgos laborales	31.225,00
ÁREA DE EMPLEADO PÚBLICO	92014	Formación propia	351.180,83
ÁREA DE EMPLEADO PÚBLICO	92015	Jornadas, talleres, seminarios	8.400,00
ÁREA DE EMPLEADO PÚBLICO	92018	Plan de igualdad de empresa	10.000,00
ÁREA DE EMPLEADO PÚBLICO	92023	Apoyo de personal para ejecución Programa Edusi	97.808,90
ÁREA DE RÉGIMEN INTERIOR	92000	Administración General	17.635.183,20
ÁREA DE RÉGIMEN INTERIOR	92403	Programa de interpretación en lenguaje de signos	12.400,00
<b>TOTALES</b>			<b>58.499.721,31</b>

### 7.5.3.- POLÍTICA DE GASTO 93: ADMINISTRACIÓN FINANCIERA Y TRIBUTARIA.

A la política de gasto de administración financiera y tributaria se destinan en el Presupuesto de 2024, 137.048.778,19€, se reducen sus créditos el 5,37% y 7.776.276,77€.

Lógicamente por las competencias propias de cada Área que participan en esta política de gasto, el mayor volumen presupuestario se concentra en el Área de Hacienda con el 68,38% de los créditos, seguido del OPAEF por su actividad de recaudación y gestión tributaria con el 26,08% y el Área de Régimen Interior como responsable del mantenimiento y gestión del patrimonio con el 5,54%.

- En el Área de Hacienda se presupuestan todos los créditos necesarios para el funcionamiento de los servicios generales del Área, Oficina Presupuestaria, Intervención y Tesorería. Su presupuesto total será de 93.712.825,28€, presenta un descenso del 8,05% y 8.209.678,26€ que se debe exclusivamente a la finalización del anticipo reintegrable al Consorcio de Aguas del Huesna para la construcción de las nuevas infraestructuras para la mejora de la eficiencia energética de las instalaciones de la ETAP del Consorcio.
  - o Los servicios generales del área contarán con 731.044,01€ con un incremento del 24,90% y 145.747,77€ más que en 2023, motivado fundamentalmente por mayores créditos en gastos de personal.
  - o La Oficina presupuestaria dotada con 162.329,20€, presenta un incremento del 1,72% y 2.743.42€.
  - o La Intervención provincial donde residen las competencias de control y fiscalización interna de la gestión económica-financiera y presupuestaria y la contabilidad, contará con un presupuesto de 3.386.484,02€, un crecimiento del 6,07% y 193.676,34.74€ por mayores coberturas de personal.
  - o La Tesorería provincial concentra el mayor volumen presupuestario del Área con un total de 89.432.968,05€, reduce sus créditos el 8,73% y 8.551.845,79€ por menores gastos financieros y la finalización del anticipo reintegrable al Consorcio del Huesna. Su distribución se corresponde con:
    - 60.000.000,00€ destinados al OPAEF para generar tesorería suficiente, generando con ello menor dependencia del mercado para obtener la

Código Seguro De Verificación	wyV17L8winGdIybVQKytyQ==	Estado	Fecha y hora
Firmado Por	Inmaculada Marquez Montes	Firmado	07/11/2023 12:52:35
Observaciones		Página	77/108
Url De Verificación	<a href="https://portal.dipusevilla.es/vfirma/code/wyV17L8winGdIybVQKytyQ==">https://portal.dipusevilla.es/vfirma/code/wyV17L8winGdIybVQKytyQ==</a>		





financiación necesaria, que les permita atender los anticipos de recaudación de las entidades locales que tienen delegadas sus competencias de recaudación en el mismo.

- 27.908.013,33€ para dotar una nueva convocatoria de préstamos sin intereses a las entidades locales con convenio de delegación de competencias en el OPAEF, que garanticen su devolución. El presupuesto de esta nueva edición se incrementa en 7.599.559,78€ y finaliza el anticipo al Consorcio del Huesna por importe de 15.930.516,45€.

El resto del presupuesto de la Tesorería asciende a 1.524.954,72€, de los cuales se destinan 1.390.454,72€ a gastos de personal, 54.500,00€ a créditos de capítulo II y, por último, 80.000,00 que se destinan al capítulo III de intereses y comisiones bancarias que se reducen el 52,94% y 90.000,00€.

- El OPAEF contará en esta política de gasto con 35.744.649,32€, lo cual representa el 97,98% del total de su presupuesto (36.480.000,00€), se incrementa el 0,36% y 127.082,11€. Aunque en el presupuesto del organismo se incluye una memoria detallada, podemos resaltar las principales diferencias que presenta, por capítulos respecto a 2023:
  - Los gastos de personal por un total de 16.614.715,57€ se incrementan 15.599,68€ y el 0,09%.
  - Los gastos en bienes corrientes y servicios alcanzan 8.896.761,75€, se incrementan el 3,72% y 319.482,43€ por el incremento en costes de los contratos postales, telecomunicaciones y otros suministros.
  - Los gastos financieros se reducen el 3,46% y 9.000,00€ alcanzando un total de 251.000,00€.
  - En cuanto a las inversiones se prevén 756.000,00€ con un descenso del 20,84% y 199.000,00€ que se destinaran fundamentalmente a proyectos de adecuación de las oficinas de Alcalá de Guadaíra, los Servicios centrales y traslado de la oficina de La Rinconada.
- El Área de Régimen Interior con 7.591.303,59€ incrementa su presupuesto 372.686,46€ y el 5,16%. La distribución de sus créditos en los distintos servicios del área se corresponde con:
  - El Servicio de patrimonio contará con 1.408.335,24€, sube sus créditos el 8,64% y 111.997,24€ para atender básicamente el pago de tributos por la titularidad de bienes de la Diputación.
  - El Servicio de mantenimiento con un presupuesto de 5.226.868,35€ experimenta un incremento el 8,67% y 420.114,54€ por mayores gastos de capítulo II por importe de 349.150,00€ que se destinara a maquinaria, suministros y pequeñas reparaciones y mejoras de las instalaciones provinciales.
  - Y, por último, los Servicios generales del Área con un total de 916.100,00€ sube el 2,15% y 19.250,00€ que permitirán continuar con el cumplimiento de

<b>Código Seguro De Verificación</b>	wyV17L8winGdIybVQKytyQ==	<b>Estado</b>	<b>Fecha y hora</b>
<b>Firmado Por</b>	Inmaculada Marquez Montes	Firmado	07/11/2023 12:52:35
<b>Observaciones</b>		<b>Página</b>	78/108
<b>Url De Verificación</b>	<a href="https://portal.dipusevilla.es/vfirma/code/wyV17L8winGdIybVQKytyQ==">https://portal.dipusevilla.es/vfirma/code/wyV17L8winGdIybVQKytyQ==</a>		





distintas normativas vigentes relativas a los informes preceptivos de inspección técnica de edificios, evaluación energética y mejoras de seguridad.

Área	SubPrograma	Desc. SubPrograma	Importe 2024
ÁREA DE HACIENDA	93100	Política económica y fiscal	4.117.528,03
ÁREA DE HACIENDA	93120	Planificación presupuestaria	162.329,20
ÁREA DE HACIENDA	93400	Gestión de la deuda y de la Tesorería	89.432.968,05
ÁREA DE RÉGIMEN INTERIOR	93300	Gestión del patrimonio	7.591.303,59
ORGANISMO PROV. DE ASISTENCIA ECONÓMICA Y FISCAL (OPAEF)	93200	Administración general de la gestión del sistema tributario	7.698.994,82
ORGANISMO PROV. DE ASISTENCIA ECONÓMICA Y FISCAL (OPAEF)	93210	Gestión tributaria	2.167.655,62
ORGANISMO PROV. DE ASISTENCIA ECONÓMICA Y FISCAL (OPAEF)	93211	Gestión catastral	530.000,00
ORGANISMO PROV. DE ASISTENCIA ECONÓMICA Y FISCAL (OPAEF)	93220	Inspección y procedimientos sancionadores tributarios	658.934,00
ORGANISMO PROV. DE ASISTENCIA ECONÓMICA Y FISCAL (OPAEF)	93221	Procedimientos sancionadores no tributarios	1.258.341,92
ORGANISMO PROV. DE ASISTENCIA ECONÓMICA Y FISCAL (OPAEF)	93230	Recaudación voluntaria	1.319.456,14
ORGANISMO PROV. DE ASISTENCIA ECONÓMICA Y FISCAL (OPAEF)	93231	Recaudación ejecutiva	5.301.699,34
ORGANISMO PROV. DE ASISTENCIA ECONÓMICA Y FISCAL (OPAEF)	93299	Gestión del sistema tributario: atención al contribuyente	7.709.567,48
ORGANISMO PROV. DE ASISTENCIA ECONÓMICA Y FISCAL (OPAEF)	93400	Gestión de la deuda y de la Tesorería	9.100.000,00
		<b>TOTALES</b>	<b>137.048.778,19</b>

#### 7.5.4.- POLÍTICA DE GASTO 94: TRANSFERENCIAS A OTRAS ADMINISTRACIONES LOCALES

Se imputan a esta política de gasto las transferencias genéricas a entidades locales por un importe total de 6.508.401,73€ y que serán gestionadas íntegramente por el Área de Concertación.

Se presupuestan dos programas que se ejecutarán mediante convocatoria de subvenciones corrientes y de capital dirigidas a ayuntamientos y ELAs, las cuales serán calificadas en las políticas de gastos correspondiente una vez realizadas y analizadas las solicitudes presentadas, ya que ambas los solicitantes determinarán el destino de ellas en base a sus necesidades concretas dentro del objeto de las citadas convocatorias.

Por una parte, la convocatoria de subvenciones de Concertación Municipal contará para 2024 con 1.508.401,73€, de los cuales 355.365,80€ se destinan a subvenciones corrientes y 1.153.035,93€ a subvenciones de capital.

De otra parte, se crea un nuevo programa de subvenciones corrientes dirigido a financiar necesidades municipales en asistencias técnicas (elaboración de proyectos, planes, pliegos,...) dotada con 5.000.000,00€.

Área	SubPrograma	Desc. SubPrograma	Importe 2024
ÁREA DE CONCERTACIÓN	94200	Transferencias a entidades locales territoriales	6.508.401,73
		<b>TOTALES</b>	<b>6.508.401,73</b>

Código Seguro De Verificación	wyV17L8winGdIybVQKytyQ==	Estado	Fecha y hora
Firmado Por	Inmaculada Marquez Montes	Firmado	07/11/2023 12:52:35
Observaciones		Página	79/108
Url De Verificación	<a href="https://portal.dipusevilla.es/vfirma/code/wyV17L8winGdIybVQKytyQ==">https://portal.dipusevilla.es/vfirma/code/wyV17L8winGdIybVQKytyQ==</a>		



## 8.- PRESUPUESTO DE GASTOS: ANÁLISIS POR ÁREAS DE GESTIÓN, ORGANISMOS AUTÓNOMOS Y SOCIEDADES MERCANTILES

A continuación, realizaremos una breve descripción del contenido y funciones de cada una de las Áreas Gestoras que conforman la Diputación Provincial de Sevilla, con indicación del Presupuesto para 2024 en cada una de ellas, así como la distribución del mismo por programas de gastos.

Los epígrafes de cada una ellas se corresponden con la clasificación orgánica del Presupuesto, de acuerdo a la Resolución de la Presidencia nº 5054/2023 de 12 de Julio, por la que se aprueban los Ejes Estratégicos y Áreas Funcionales, así como la adscripción a las mismas de los Organismos Autónomos y Sociedades Mercantiles Provinciales.

Básicamente la estructura se corresponde con cuatro Ejes Estratégicos dentro de los cuales se enmarcan ocho Áreas Funcionales además del Área de Presidencia, de acuerdo a las cuales se establece la Clasificación Orgánica del Presupuesto.


### 8.1.- ÁREA DE PRESIDENCIA.

#### Descripción:

Área en la que se incluyen los servicios de apoyo a la actividad de la Presidencia, relaciones institucionales y de comunicación, así como la asistencia en materia de asesoramiento legal y jurídico de la Secretaría General.

#### Contenidos:

1. Coordinación y seguimiento de las Áreas Funcionales de la Diputación, principalmente cuando afecten a distintos Ejes Estratégicos.
2. Seguimiento de los Comités de Coordinación.
3. Planificación y Desarrollo Estratégico del Plan de Reactivación, Transformación y Resiliencia de la Provincia de Sevilla.
4. Apoyar la actividad del Presidente y prestarle asistencia en todo lo necesario para el desempeño y ejercicio de sus funciones institucionales.
5. Garantizar la organización de los actos protocolarios de la Corporación y prestar la cobertura necesaria ante los medios de comunicación y la sociedad para garantizar las relaciones de la Presidencia con la provincia.
6. Asistir a la Presidencia en la materia de asesoramiento legal y jurídico durante el ejercicio de sus funciones para garantizar la seguridad jurídica en el ejercicio de las mismas por el Presidente.

Código Seguro De Verificación	wyV17L8winGdIybVQKytyQ==	Estado	Fecha y hora	
Firmado Por	Inmaculada Marquez Montes	Firmado	07/11/2023 12:52:35	
Observaciones		Página	80/108	
Url De Verificación	<a href="https://portal.dipusevilla.es/vfirma/code/wyV17L8winGdIybVQKytyQ==">https://portal.dipusevilla.es/vfirma/code/wyV17L8winGdIybVQKytyQ==</a>			

7. Garantizar la presencia en los órganos de coordinación de la Corporación Provincial.

**Clasificación Orgánica**

0014.- Gabinete de Presidencia.

0015.- Gabinete de Comunicación.

0016.- Gabinete de Relaciones protocolarias.

0025.- Secretaría General.

<b>PRESUPUESTO 2024</b>	<b>2.024</b>
CAP I: Gastos de Personal	3.986.693,59
CAP II: Gastos en Bienes Corrientes y Servicios	1.235.808,00
CAP III: Gastos Financieros	0,00
CAP IV: Transferencias Corrientes	0,00
CAP V: Fondo de Contingencia y otros imprevistos	0,00
<b>TOTAL OPERACIONES CORRIENTES</b>	<b>5.222.501,59</b>
CAP VI: Inversiones Reales.	0,00
CAP VII: Transferencias de Capital	0,00
<b>TOTAL OPERACIONES DE CAPITAL</b>	<b>0,00</b>
<b>TOTAL OPERACIONES NO FINANCIERAS</b>	<b>5.222.501,59</b>
CAP VIII: Activos Financieros	0,00
CAP IX: Pasivos Financieros	0,00
<b>TOTAL OPERACIONES FINANCIERAS</b>	<b>0,00</b>
<b>TOTALES</b>	<b>5.222.501,59</b>

**PRESUPUESTO DEL ÁREA DE PRESIDENCIA POR PROGRAMAS**

<b>GRUPO 9: ACTUACIONES DE CARÁCTER GENERAL</b>			5.222.501,59	100%
912	Órganos de gobierno	499.830,60		
920	Administración General	3.234.112,68		
922	Coordinación y organización institucional de las entidades locales	131.900,00		
924	Participación ciudadana	1.356.658,31		
<b>TOTAL PRESUPUESTO DEL AREA DE PRESIDENCIA POR PROGRAMAS 2024</b>			<b>5.222.501,59</b>	<b>100%</b>

**8.2.- EJE ESTRATÉGICO DE DESARROLLO SOCIAL.**

Este Eje centrará las actuaciones que la Corporación Provincial desarrolle para garantizar un desarrollo social equilibrado, a la cohesión social tomando como valores la solidaridad, igual de oportunidades, inclusión y participación, evitando así las disfunciones y desequilibrios entre los distintos municipios, compensando las desigualdades derivadas de las circunstancias geográficas, económicas, sociales y poblacionales. La realidad provincial de Sevilla exige que los ciudadanos de la provincia alcancen un nivel de prestación de servicios públicos y de acceso al estado del bienestar similar en el conjunto de la provincia, sin que ningún habitante se sienta discriminado por su lugar de residencia.

Este Eje recogerá aquellas Áreas que permitan la prestación de servicios a los municipios que garanticen a los ciudadanos de la provincia el disfrute de los elementos básicos

<b>Código Seguro De Verificación</b>	wyV17L8winGdIybVQKytyQ==	<b>Estado</b>	<b>Fecha y hora</b>
<b>Firmado Por</b>	Inmaculada Marquez Montes	Firmado	07/11/2023 12:52:35
<b>Observaciones</b>		<b>Página</b>	81/108
<b>Url De Verificación</b>	<a href="https://portal.dipusevilla.es/vfirma/code/wyV17L8winGdIybVQKytyQ==">https://portal.dipusevilla.es/vfirma/code/wyV17L8winGdIybVQKytyQ==</a>		



esenciales que definen una parte importante del estado del bienestar desde la perspectiva competencial municipal. Se concretará tanto en facilitar la implantación en los municipios de programas específicos (dependencia, juventud, infancia, derechos sociales...) como la promoción de la ciudadanía y sus valores entre los habitantes de la provincia.

Las Áreas que lo conforman son las siguientes:

### 8.2.1: ÁREA DE COHESIÓN SOCIAL E IGUALDAD.

#### Descripción:


A través de la cohesión social se garantiza que los distintos territorios de la provincia mantengan unos niveles homogéneos de prestaciones sociales en condiciones de equilibrio interterritorial.

En esta área se prestará la asistencia técnica, económica y material que facilite la realización por los Ayuntamientos de las políticas sociales, de Igualdad de Género y Diversidad para los ciudadanos y ciudadanas de los municipios sevillanos, participando en el Sistema Público de Servicios Sociales de Andalucía y facilitando la realización por los ayuntamientos de las políticas en Servicios Sociales, entendidas como el conjunto de servicios, recursos y prestaciones públicas orientadas a garantizar el derecho de todas las personas a la protección social, en los términos recogidos en las leyes y que tienen como finalidad la prevención, atención y cobertura de las necesidades individuales y sociales básicas de las personas en su entorno, con el fin de mejorar su bienestar.

Estos servicios, configurados como un elemento esencial del Estado de Bienestar, están dirigidos a alcanzar el pleno desarrollo de los derechos de las personas en la sociedad y a promocionar la cohesión social y la solidaridad.

#### Funciones:

- 1.- Garantizar el acceso a los recursos sociales en los municipios sevillanos, prestando asistencia técnica, económica y material.
- 2.- Desarrollar programas de Integración Social.
- 3.- Realizar acciones que garanticen la convivencia Familiar Normalizada.
- 4.-Cooperar con los municipios y la Junta de Andalucía en la Autonomía Personal y desarrollo de la Ley de Dependencia.
- 5.-Cubrir las necesidades para asegurar la protección e integridad personal, atendiendo a las situaciones de urgencia y emergencia social.
- 6.-Adaptar los Servicios Sociales Especializados a las necesidades actuales de la Sociedad.

Código Seguro De Verificación	wyV17L8winGdIybVQKytyQ==	Estado	Fecha y hora	
Firmado Por	Inmaculada Marquez Montes	Firmado	07/11/2023 12:52:35	
Observaciones		Página	82/108	
Url De Verificación	<a href="https://portal.dipusevilla.es/vfirma/code/wyV17L8winGdIybVQKytyQ==">https://portal.dipusevilla.es/vfirma/code/wyV17L8winGdIybVQKytyQ==</a>			

7.- Apoyar a los municipios en la realización de acciones en materia de Igualdad y Diversidad de Género y colectivos LGTBI.

8.- Desarrollar el Programa de Mediación Comunitaria y Convivencia como una forma de resolución de los conflictos que se generan en los municipios.

#### **Contenidos:**

1.- Implantar, junto con los ayuntamientos, las prestaciones sociales contempladas en el Catálogo de Servicios Sociales en desarrollo de la Ley 9/2016, de 27 de diciembre, de Servicios Sociales de Andalucía.

2.- Desarrollar las actuaciones para el desarrollo de la Ley 39/2006, de 14 de diciembre, de Promoción de la Autonomía Personal y Atención a las personas en situación de Dependencia.

3.- Prestar asistencia a los municipios en las políticas de Igualdad de Género y Diversidad, especialmente a los colectivos LGTBI.

4.- Implantar el Mapa de Servicios Sociales en la provincia de Sevilla en desarrollo de la Ley 9/2016, de 27 de diciembre, de Servicios Sociales de Andalucía.

5.- Actualizar los Servicios y Programas Provinciales a las nuevas demandas de los ciudadanos y ciudadanas de la provincia de Sevilla en materia de Servicios Sociales, tanto Comunitarios como Especializados.

#### **Clasificación Orgánica**

1100.- Servicios Generales.

1110.- Servicios Sociales Comunitarios.

1121.- Servicios Sociales especializados. Atención residencial.

1122.- Centro Social de Marchena (Atención residencial)

1123.- Drogodependencias y Adicciones (Integración Social).

1130.- Igualdad de Género.

1150.- Plan Provincial de Reactivación Económica y Social.

<b>Código Seguro De Verificación</b>	wyV17L8winGdIybVQKytyQ==	<b>Estado</b>	<b>Fecha y hora</b>
<b>Firmado Por</b>	Inmaculada Marquez Montes	Firmado	07/11/2023 12:52:35
<b>Observaciones</b>		<b>Página</b>	83/108
<b>Url De Verificación</b>	<a href="https://portal.dipusevilla.es/vfirma/code/wyV17L8winGdIybVQKytyQ==">https://portal.dipusevilla.es/vfirma/code/wyV17L8winGdIybVQKytyQ==</a>		



PRESUPUESTO 2024	2024
CAP I: Gastos de Personal	25.223.554,02
CAP II: Gastos en Bienes Corrientes y Servicios	1.536.696,17
CAP III: Gastos Financieros	0,00
CAP IV: Transferencias Corrientes	93.424.277,24
CAP V: Fondo de Contingencia y otros imprevistos	0,00
<b>TOTAL OPERACIONES CORRIENTES</b>	<b>120.184.527,43</b>
CAP VI: Inversiones Reales.	1.304.500,19
CAP VII: Transferencias de Capital	0,00
<b>TOTAL OPERACIONES DE CAPITAL</b>	<b>1.304.500,19</b>
<b>TOTAL OPERACIONES NO FINANCIERAS</b>	<b>121.489.027,62</b>
CAP VIII: Activos Financieros	0,00
CAP IX: Pasivos Financieros	0,00
<b>TOTAL OPERACIONES FINANCIERAS</b>	<b>0,00</b>
<b>TOTALES</b>	<b>121.489.027,62</b>

**PRESUPUESTO DEL ÁREA DE COHESIÓN E IGUALDAD POR PROGRAMAS**

ÁREA DE GASTO 2: ACTUACIONES DE PROTECCIÓN Y PROMOCIÓN SOCIAL		121.283.039,09	99,83%
231	Asistencia social primaria	121.283.039,09	
ÁREA DE GASTO 9: ACTUACIONES DE CARÁCTER GENERAL		205.988,53	0,17%
912	Órganos de gobierno	99.678,26	
920	Administración General	106.310,27	
<b>TOTAL PRESUPUESTO ÁREA COHESIÓN SOCIAL E IGUALDAD 2024</b>		<b>121.489.027,62</b>	

**8.2.2.- ÁREA DE CULTURA Y CIUDADANÍA Y ORGANISMO AUTÓNOMO CASA DE LA PROVINCIA.**

**Descripción:**

Es un área en la que se incorporan todas las funciones relativas al fomento de los valores democráticos, de la ciudadanía en su más amplio sentido, y de la participación, entre los ciudadanos de la provincia. La ciudadanía se incorpora como política provincial en el sentido de reforzar los valores del ciudadano, como elemento activo y protagonista de su futuro en el seno de una sociedad democrática

**Funciones:**

1.- Cooperar para concertar con los municipios la realización de Actividades Culturales en los mismos, que permitan a sus ciudadanos mejorar su formación cultural, así como desarrollar programas y proyectos provinciales que completen la oferta cultural de los municipios de la provincia.

2.- Cooperar con los municipios para concertar la realización de Actividades Deportivas con sus vecinos.

Código Seguro De Verificación	wyV17L8winGdIybVQKytyQ==	Estado	Fecha y hora
Firmado Por	Inmaculada Marquez Montes	Firmado	07/11/2023 12:52:35
Observaciones		Página	84/108
Url De Verificación	<a href="https://portal.dipusevilla.es/vfirma/code/wyV17L8winGdIybVQKytyQ==">https://portal.dipusevilla.es/vfirma/code/wyV17L8winGdIybVQKytyQ==</a>		



3.- Desarrollar programas vinculados con la Ciudadanía y la Juventud, como sector de especial atención en el plan de trabajo provincial.

4.-Gestión de los Centros Educativos de la Diputación, adaptándolos a las circunstancias actuales y futuras de las administraciones.

5.-Fomento de los programas y políticas vinculadas con la Identidad Ciudadana y la Convivencia Democrática y participativa. Esta función va dirigida esencialmente a introducir en la sociedad civil un mayor conocimiento de los valores democráticos y ciudadanos por los vecinos/as de nuestros municipios.

#### **Contenidos:**

1.- Desarrollo de Programas y Planes de Ciudadanía que fomenten los valores de la democracia y la Constitución entre los ciudadanos/as de los municipios de la provincia.

2.- Implementación de los Programas y Planes Culturales de la Diputación para la provincia.

3.- Determinación de los Programas y Planes Deportivos y de Actividad Física de la Diputación para la provincia.

4.- Desarrollo de los Programas de Juventud, incluidos los relativos a la gestión de los Centros educativos y residenciales.

5.- Impulsar en los municipios los Programas de Identidad Ciudadana y la Convivencia Democrática y Participativa.

6.- Defensa Consumidores y Usuarios.

#### **Clasificación Orgánica**

1201.- Servicios Generales.

1202.- Servicios Técnicos de Cultura.

1203.- Servicios Técnicos de Deporte.

1204.- Servicios Técnicos de Juventud.

1205.- Complejo Educativo Pino Montano.

1206.- Complejo Educativo Blanco White.

1208.- Servicio de Gestión de programas y centros vinculados a la Ciudadanía.

1209.- Servicio de Archivo y Publicaciones.

1210.- Consumo (Junta Arbitral de Consumo).

1211.- Casa de la Provincia.

1250.- Plan Provincial de Reactivación Económica y Social

<b>Código Seguro De Verificación</b>	wyV17L8winGdIybVQKytyQ==	<b>Estado</b>	<b>Fecha y hora</b>
<b>Firmado Por</b>	Inmaculada Marquez Montes	Firmado	07/11/2023 12:52:35
<b>Observaciones</b>		<b>Página</b>	85/108
<b>Url De Verificación</b>	<a href="https://portal.dipusevilla.es/vfirma/code/wyV17L8winGdIybVQKytyQ==">https://portal.dipusevilla.es/vfirma/code/wyV17L8winGdIybVQKytyQ==</a>		



PRESUPUESTO DEL ÁREA DE CULTURA Y CIUDADANÍA POR PROGRAMAS

PRESUPUESTO 2024	2024
CAP I: Gastos de Personal	15.891.681,93
CAP II: Gastos en Bienes Corrientes y Servicios	8.267.652,58
CAP III: Gastos Financieros	0,00
CAP IV: Transferencias Corrientes	9.494.764,47
CAP V: Fondo de Contingencia y otros imprevistos	0,00
<b>TOTAL OPERACIONES CORRIENTES</b>	<b>33.654.098,98</b>
CAP VI: Inversiones Reales.	1.412.198,95
CAP VII: Transferencias de Capital	170.900,00
<b>TOTAL OPERACIONES DE CAPITAL</b>	<b>1.583.098,95</b>
<b>TOTAL OPERACIONES NO FINANCIERAS</b>	<b>35.237.197,93</b>
CAP VIII: Activos Financieros	0,00
CAP IX: Pasivos Financieros	0,00
<b>TOTAL OPERACIONES FINANCIERAS</b>	<b>0,00</b>
<b>TOTALES</b>	<b>35.237.197,93</b>

PRESUPUESTO DEL ÁREA DE CULTURA Y CIUDADANÍA POR PROGRAMAS

ÁREA DE GASTO 3: PRODUCCIÓN DE BIENES PÚBLICOS DE CARÁCTER PREFERENTE			34.782.872,51	98,71%
320	Administración General de educación	5.557.581,07		
324	Funcionamiento de centros docentes de enseñanza secundaria	2.954.480,48		
326	Servicios complementarios de educación	4.413.842,07		
327	Fomento de la convivencia ciudadana	3.546.908,46		
330	Administración General de Cultura	1.907.190,31		
332	Bibliotecas y Archivos	1.209.323,49		
334	Promoción cultural	9.658.077,56		
336	Protección y gestión del Patrimonio Histórico-Artístico	964.135,80		
341	Promoción y fomento del deporte	3.664.930,04		
342	Instalaciones deportivas	906.403,23		
<b>ÁREA DE GASTO 4: ACTUACIONES DE CARÁCTER ECONÓMICO</b>			225.099,06	0,64%
493	Protección de consumidores y usuarios	225.099,06		
<b>ÁREA DE GASTO 9: ACTUACIONES DE CARÁCTER GENERAL</b>			229.226,36	0,65%
912	Órganos de gobierno	99.678,26		
920	Administración General	129.548,10		
<b>TOTAL ÁREA DE CULTURA Y CIUDADANÍA 2024</b>			35.237.197,93	

Se adscribe a este Área el **Organismo Autónomo Casa de la Provincia**. (Clasificación Orgánica: 81)

PRESUPUESTO CASA DE LA PROVINCIA

PRESUPUESTO INGRESOS 2024	2024
CAP I: Impuestos Directos	0,00
CAP II: Impuestos Indirectos	0,00
CAP III: Tasas y Otros Ingresos	300,00
CAP IV: Transferencias Corrientes	1.143.591,64
CAP V: Ingresos Patrimoniales	0,00
<b>TOTAL OPERACIONES CORRIENTES</b>	<b>1.143.891,64</b>
CAP VI: Enajenación de Inversiones Reales	0,00

Código Seguro De Verificación	wyV17L8winGdIybVQKytyQ==	Estado	Fecha y hora
Firmado Por	Inmaculada Marquez Montes	Firmado	07/11/2023 12:52:35
Observaciones		Página	86/108
Url De Verificación	<a href="https://portal.dipusevilla.es/vfirma/code/wyV17L8winGdIybVQKytyQ==">https://portal.dipusevilla.es/vfirma/code/wyV17L8winGdIybVQKytyQ==</a>		





CAP VII: Transferencias de Capital	33.500,00
<b>TOTAL OPERACIONES DE CAPITAL</b>	<b>33.500,00</b>
<b>TOTAL OPERACIONES NO FINANCIERAS</b>	<b>1.177.391,64</b>
CAP VIII: Activos Financieros	10.000,00
CAP IX: Pasivos Financieros	0,00
<b>TOTAL OPERACIONES FINANCIERAS</b>	<b>10.000,00</b>
<b>TOTALES</b>	<b>1.187.391,64</b>

<b>PRESUPUESTO GASTOS 2024</b>	<b>2024</b>
CAP I: Gastos de Personal	510.343,80
CAP II: Gastos en Bienes Corrientes y Servicios	632.747,84
CAP III: Gastos Financieros	500,00
CAP IV: Transferencias Corrientes	300,00
CAP V: Fondo de Contingencia y otros imprevistos	0,00
<b>TOTAL OPERACIONES CORRIENTES</b>	<b>1.143.891,64</b>
CAP VI: Inversiones Reales.	33.500,00
CAP VII: Transferencias de Capital	0,00
<b>TOTAL OPERACIONES DE CAPITAL</b>	<b>33.500,00</b>
<b>TOTAL OPERACIONES NO FINANCIERAS</b>	<b>1.177.391,64</b>
CAP VIII: Activos Financieros	10.000,00
CAP IX: Pasivos Financieros	0,00
<b>TOTAL OPERACIONES FINANCIERAS</b>	<b>10.000,00</b>
<b>TOTALES</b>	<b>1.187.391,64</b>

#### PRESUPUESTO DE CASA DE LA PROVINCIA POR PROGRAMAS

ÁREA DE GASTO 3: PRODUCCIÓN DE BIENES PÚBLICOS DE CARÁCTER PREFERENTE		1.187.391,64	100,00%
334	Promoción cultural	1.187.391,64	
<b>TOTAL CASA DE LA PROVINCIA</b>		<b>1.187.391,64</b>	

### 8.3.- EJE ESTRATÉGICO DE DESARROLLO ECONÓMICO.

En este Eje se concentran todas las políticas que deben desarrollarse en materia económica, financiera y presupuestaria para el desarrollo, ejecución y seguimiento de las directrices del equipo de gobierno.

Asimismo, se aglutinan todas las políticas que deben desarrollarse para impulsar y abanderar la promoción del desarrollo económico, a fin de mejorar las condiciones de vida de la población de la provincia de Sevilla mediante una acción decidida y concertada para el aprovechamiento más eficiente y sustentable de los recursos endógenos existentes, mediante el fomento de las capacidades de emprendimiento empresarial local y la creación de un entorno innovador en el territorio.

<b>Código Seguro De Verificación</b>	wyV17L8winGdIybVQKytyQ==	<b>Estado</b>	<b>Fecha y hora</b>
<b>Firmado Por</b>	Inmaculada Marquez Montes	Firmado	07/11/2023 12:52:35
<b>Observaciones</b>		<b>Página</b>	87/108
<b>Url De Verificación</b>	<a href="https://portal.dipusevilla.es/vfirma/code/wyV17L8winGdIybVQKytyQ==">https://portal.dipusevilla.es/vfirma/code/wyV17L8winGdIybVQKytyQ==</a>		



Continuando con la política de concertación municipal, como modelo de cooperación institucional entre Ayuntamientos y la Corporación Provincial, se llevarán a cabo políticas, iniciativas, programas y proyectos para la asistencia jurídica a los municipios de la provincia, así como para el desarrollo local y de modernización, innovación e implementación de TIC's, fomento del emprendimiento y del empleo y promoción turística, entre otros.

En este eje se incluirán el desarrollo de políticas que fomenten la creación de riqueza, la actividad económica y el desarrollo local de los territorios de la provincia, así como de modernización a través de las Nuevas Tecnologías y simplificación de los procedimientos de la propia Diputación con el fin de conseguir una Diputación eficaz, eficiente y transparente para nuestros Ayuntamientos y ciudadanos.

Desarrollará su ámbito de actuación en las siguientes áreas:

### **8.3.1.- ÁREA DE HACIENDA Y ORGANISMO AUTÓNOMO OPAEF.**

#### **Descripción:**

Contemplará la gestión de todas las materias vinculadas directa o indirectamente a la Hacienda Local de la Diputación de Sevilla.

#### **Funciones:**


- 1.- Elaboración y seguimiento del Presupuesto Provincial y sus entes dependientes.
- 2.- La gestión de Ingresos tributarios y no tributarios.
- 3.- El control del Gasto provincial en sus diferentes fases.
- 4.- Tesorería.
- 5.- Intervención General.
- 6.- Contratación.
- 7.- Asesoramiento y asistencia a municipios en materia de contratación.

#### **Contenidos:**

- 1.- Gestión de los Presupuestos Generales de la Corporación y sus organismos.
- 2.- Gestión de la Intervención.
- 3.- Gestión de la Tesorería.
- 4.- Gestión de Tributos.
- 5.- Contratación.

#### **Clasificación Orgánica**

- 2100.- Servicios Generales.
- 2101.- Intervención.
- 2103.- Tesorería.
- 2104.- Oficina presupuestaria.
- 2105.- Cofinanciación de programas externos.

<b>Código Seguro De Verificación</b>	wyV17L8winGdIybVQKytyQ==	<b>Estado</b>	<b>Fecha y hora</b>	
<b>Firmado Por</b>	Inmaculada Marquez Montes	Firmado	07/11/2023 12:52:35	
<b>Observaciones</b>		<b>Página</b>	88/108	
<b>Url De Verificación</b>	<a href="https://portal.dipusevilla.es/vfirma/code/wyV17L8winGdIybVQKytyQ==">https://portal.dipusevilla.es/vfirma/code/wyV17L8winGdIybVQKytyQ==</a>			

2107.- Servicio de Contratación.

2150.- Plan Provincial de Reactivación Económica y Social.

#### PRESUPUESTO DEL ÁREA DE HACIENDA

<b>PRESUPUESTO INGRESOS 2024</b>	<b>2024</b>
CAP I: Impuestos Directos	31.631.404,32
CAP II: Impuestos Indirectos	27.705.814,32
CAP III: Tasas y Otros Ingresos	5.078.186,60
CAP IV: Transferencias Corrientes	334.779.051,44
CAP V: Ingresos Patrimoniales	2.110.022,11
<b>TOTAL OPERACIONES CORRIENTES</b>	<b>401.304.478,79</b>
CAP VI: Enajenación de Inversiones Reales.	100.400,00
CAP VII: Transferencias de Capital	39.572.869,13
TOTAL OPERACIONES DE CAPITAL	39.673.269,13
<b>TOTAL OPERACIONES NO FINANCIERAS</b>	<b>440.977.747,92</b>
CAP VIII: Activos Financieros	80.556.434,45
CAP IX: Pasivos Financieros	0,00
<b>TOTAL OPERACIONES FINANCIERAS</b>	<b>80.556.434,45</b>
<b>TOTALES</b>	<b>521.534.182,37</b>

<b>PRESUPUESTO GASTOS 2024</b>	<b>2024</b>
CAP I: Gastos de Personal	6.757.713,22
CAP II: Gastos en Bienes Corrientes y Servicios	271.500,00
CAP III: Gastos Financieros	80.000,00
CAP IV: Transferencias Corrientes	600.000,00
CAP V: Fondo de Contingencia y otros imprevistos	8.939.500,00
<b>TOTAL OPERACIONES CORRIENTES</b>	<b>16.648.713,22</b>
CAP VI: Inversiones Reales.	0,00
CAP VII: Transferencias de Capital	4.900.000,00
<b>TOTAL OPERACIONES DE CAPITAL</b>	<b>4.900.000,00</b>
<b>TOTAL OPERACIONES NO FINANCIERAS</b>	<b>21.548.713,22</b>
CAP VIII: Activos Financieros	87.908.013,33
CAP IX: Pasivos Financieros	0,00
<b>TOTAL OPERACIONES FINANCIERAS</b>	<b>87.908.013,33</b>
<b>TOTALES</b>	<b>109.456.726,55</b>

<b>Código Seguro De Verificación</b>	wyV17L8winGdIybVQKytyQ==	<b>Estado</b>	<b>Fecha y hora</b>
<b>Firmado Por</b>	Inmaculada Marquez Montes	Firmado	07/11/2023 12:52:35
<b>Observaciones</b>		<b>Página</b>	89/108
<b>Url De Verificación</b>	<a href="https://portal.dipusevilla.es/vfirma/code/wyV17L8winGdIybVQKytyQ==">https://portal.dipusevilla.es/vfirma/code/wyV17L8winGdIybVQKytyQ==</a>		



PRESUPUESTO DEL ÁREA DE HACIENDA POR PROGRAMAS

<b>ÁREA DE GASTO 1: SERVICIOS PÚBLICOS BÁSICOS.</b>			3.000.000,00	2,74%
134	Movilidad urbana	600.000,00		
161	Abastecimiento domiciliario de agua potable	600.000,00		
162	Recogida, gestión y tratamiento de residuos	600.000,00		
165	Alumbrado público	600.000,00		
172	Protección y mejora del medio ambiente	600.000,00		
<b>ÁREA DE GASTO 2: ACTUACIONES DE PROTECCIÓN Y PROMOCIÓN SOCIAL</b>			800.000,00	0,73%
231	Asistencia social primaria	300.000,00		
241	Fomento del empleo	500.000,00		
<b>ÁREA DE GASTO 3: PRODUCCIÓN DE BIENES PÚBLICOS DE CARÁCTER PREFERENTE</b>			200.000,00	0,18%
334	Promoción cultural	200.000,00		
<b>ÁREA DE GASTO 4: ACTUACIONES DE CARÁCTER ECONÓMICO</b>			1.500.000,00	1,37%
432	Información y promoción turística	400.000,00		
450	Administración General de Infraestructuras	300.000,00		
452	Recursos hidráulicos	500.000,00		
491	Sociedad de la información	300.000,00		
<b>ÁREA DE GASTO 9: ACTUACIONES DE CARÁCTER GENERAL</b>			103.956.726,55	94,98%
912	Órganos de gobierno	99.678,26		
920	Administración General	1.204.723,01		
929	Imprevistos , situaciones transitorias y contingencias de ejecución	8.939.500,00		
931	Política económica y fiscal	4.279.857,23		
934	Gestión de la deuda y de la tesorería	89.432.968,05		
<b>TOTAL ÁREA DE HACIENDA</b>			109.456.726,55	

Se adscribe a este Área el **Organismo Autónomo provincial OPAEF.** (Clasificación Orgánica: 82)

PRESUPUESTO OPAEF

PRESUPUESTO INGRESOS 2024	2024
CAP I: Impuestos Directos	0,00
CAP II: Impuestos Indirectos	0,00
CAP III: Tasas y Otros Ingresos	26.925.428,00
CAP IV: Transferencias Corrientes	0,00
CAP V: Ingresos Patrimoniales	328.400,00
<b>TOTAL OPERACIONES CORRIENTES</b>	<b>27.253.828,00</b>
CAP VI: Enajenación de Inversiones Reales.	0,00
CAP VII: Transferencias de Capital	0,00
<b>TOTAL OPERACIONES DE CAPITAL</b>	0,00
<b>TOTAL OPERACIONES NO FINANCIERAS</b>	<b>27.253.828,00</b>
CAP VIII: Activos Financieros	9.226.172,00
CAP IX: Pasivos Financieros	0,00
<b>TOTAL OPERACIONES FINANCIERAS</b>	<b>9.226.172,00</b>
<b>TOTALES</b>	<b>36.480.000,00</b>

Código Seguro De Verificación	wyV17L8winGdIybVQKytyQ==	Estado	Fecha y hora
Firmado Por	Inmaculada Marquez Montes	Firmado	07/11/2023 12:52:35
Observaciones		Página	90/108
Url De Verificación	<a href="https://portal.dipusevilla.es/vfirma/code/wyV17L8winGdIybVQKytyQ==">https://portal.dipusevilla.es/vfirma/code/wyV17L8winGdIybVQKytyQ==</a>		



<b>PRESUPUESTO DE GASTOS 2024</b>	<b>2024</b>
CAP I: Gastos de Personal	16.614.715,57
CAP II: Gastos en Bienes Corrientes y Servicios	8.896.761,75
CAP III: Gastos Financieros	253.000,00
CAP IV: Transferencias Corrientes	733.350,68
CAP V: Fondo de Contingencia y otros imprevistos	0,00
<b>TOTAL OPERACIONES CORRIENTES</b>	<b>26.497.828,00</b>
CAP VI: Inversiones Reales.	756.000,00
CAP VII: Transferencias de Capital	0,00
<b>TOTAL OPERACIONES DE CAPITAL</b>	<b>756.000,00</b>
<b>TOTAL OPERACIONES NO FINANCIERAS</b>	<b>27.253.828,00</b>
CAP VIII: Activos Financieros	9.226.172,00
CAP IX: Pasivos Financieros	0,00
<b>TOTAL OPERACIONES FINANCIERAS</b>	<b>9.226.172,00</b>
<b>TOTALES</b>	<b>36.480.000,00</b>

#### PRESUPUESTO DEL OPAEF POR PROGRAMAS

<b>ÁREA DE GASTO 0: DEUDA PÚBLICA</b>		2.000,00	0,01%
011	Deuda Pública	2.000,00	
<b>ÁREA DE GASTO 4: ACTUACIONES DE CARÁCTER ECONÓMICO</b>		154.577,02	0,42%
491	Sociedad de la información	154.577,02	
<b>ÁREA DE GASTO 9: ACTUACIONES DE CARÁCTER GENERAL</b>		36.323.422,98	99,57%
932	Gestión del sistema tributario	27.223.422,98	
934	Gestión de la deuda y de la tesorería	9.100.000,00	
<b>TOTAL OPAEF</b>		36.480.000,00	


### 8.3.2.- ÁREA DE CONCERTACIÓN Y SOCIEDADES MERCANTILES INPRO Y PRODETUR.

#### Descripción:

En este área se concentrarán todos aquellas políticas, iniciativas, programas y proyectos que la Diputación de Sevilla ejecutará a fin de dar cumplimiento a los objetivos marcados en el Eje, desarrollando las políticas de concertación municipal, garantizando el ejercicio de las funciones administrativas básicas a los municipios, modernizando su funcionamiento, innovando en los procedimientos y en las relaciones con los ciudadanos, promocionando el desarrollo económico y local y fomentando el emprendimiento y el empleo.

#### Funciones:

- 1.- Relaciones con las Instituciones Públicas y Privadas.
- 2.- Diagnóstico y propuestas de Planes Municipales de Concertación.
- 3.- Concertación Municipal.

<b>Código Seguro De Verificación</b>	wyV17L8winGdIybVQKytyQ==	<b>Estado</b>	<b>Fecha y hora</b>	
<b>Firmado Por</b>	Inmaculada Marquez Montes	Firmado	07/11/2023 12:52:35	
<b>Observaciones</b>		<b>Página</b>	91/108	
<b>Url De Verificación</b>	<a href="https://portal.dipusevilla.es/vfirma/code/wyV17L8winGdIybVQKytyQ==">https://portal.dipusevilla.es/vfirma/code/wyV17L8winGdIybVQKytyQ==</a>			

4.- Impulso a la Administración electrónica en los municipios, que permita el funcionamiento de la e-administración en los mismos.

5.- Prestar asistencia técnica a los municipios, especialmente a aquellos de menos de 20.000 habitantes.

6.- Prestar la colaboración y asistencia técnica en materia de Asesoramiento Jurídico que comprende las funciones de suplencia de funciones públicas necesarias, el asesoramiento jurídico y la representación y defensa en los tribunales de los municipios.

7.- Coordinación para la Optimización, simplificación y normalización de los procedimientos administrativos de la Diputación de Sevilla con objeto de la implantación total del expediente y archivo electrónico.

8.- Impulso y despliegue de las políticas de Transformación Digital de la Administración Local, así como el desarrollo de todos los planes y programas de modernización e innovación de la Provincia de Sevilla con el empleo de las TIC.

9.- Asistencia técnica en materia de Tecnología de la Información y las Comunicaciones a la propia Diputación de Sevilla, organismos y sociedades adscritas, así como a los Ayuntamientos de la Provincia.

10.- Fomento del empleo público local, a través de los programas de inversiones públicas que se desarrollen por el municipio y por los entes supramunicipales en ese municipio, como a través de los programas específicos de fomento del empleo que se pongan en marcha desde el ayuntamiento.

11.- Impulso y Fomento del Autoempleo y de la Cultura Emprendedora. Los emprendedores son uno de los elementos claves en el desarrollo local y, por consiguiente, una de las fuentes generadoras de empleo en la provincia.

12.- Impulso de la Empleabilidad y la Orientación laboral, que son los instrumentos necesarios para mejorar la formación y la adaptabilidad a las nuevas iniciativas de los ciudadanos de las provincias, especialmente de los jóvenes.

13.- Programas de Desarrollo Económico Territorial, en base a sectores económicos básicos de la provincia y a los sectores emergentes que definirán los principales Programas de cada Territorio, completando el mapa provincial en toda su extensión.

14.- Programas de Cooperación Institucional para el Fomento de la Innovación Empresarial. La mejora del Tejido empresarial de la provincia debe estar sustentado en I+D+ I y en las Nuevas Tecnologías y las Tecnologías de la Información y la Comunicación (TIC). Estos programas deberán coordinar los esfuerzos de las Administraciones locales de la Provincia, incluida la Diputación, con las políticas de la Administración Autónoma y Central, así como con los

<b>Código Seguro De Verificación</b>	wyV17L8winGdIybVQKytyQ==	<b>Estado</b>	<b>Fecha y hora</b>
<b>Firmado Por</b>	Inmaculada Marquez Montes	Firmado	07/11/2023 12:52:35
<b>Observaciones</b>		<b>Página</b>	92/108
<b>Url De Verificación</b>	<a href="https://portal.dipusevilla.es/vfirma/code/wyV17L8winGdIybVQKytyQ==">https://portal.dipusevilla.es/vfirma/code/wyV17L8winGdIybVQKytyQ==</a>		




Agentes Sociales y Económicos y los Agentes del Conocimiento (Universidades y Centros de Investigación).

15.- Fomento del sector económico del Turismo, como uno de los sectores con amplia capacidad de avance y con una repercusión importante en el empleo, tanto para ese sector, como para el sector de restauración.

**Contenidos:**

- 1.- Asistencia Técnica Municipal.
- 2.- Asesoramiento Jurídico y Representación y Defensa ante Tribunales.
- 3.- Suplencia de funciones reservadas a Funcionarios con Habilitación de carácter Estatal en municipios de menos de 5.000 habitantes.
- 4.- Establecer la Estrategia Provincial de Desarrollo Económico, con definición de sectores estratégicos y motores de la actividad económica de la provincia.
- 5.- Impulsar la estrategia Provincial de Empleo, coordinada con las iniciativas municipales e integradas con las estrategias autonómicas, nacionales y europeas.
- 6.- Elaborar y promover el Programa de Cultura Emprendedora y Autoempleo.
- 7.- Fortalecimiento del tejido empresarial sevillano, incluyendo la Promoción y desarrollo de las zonas empresariales.
- 8.- Desarrollo de productos turísticos provinciales y promoción del sector turístico como elemento impulsor de la actividad económica y el empleo del territorio, en colaboración con los Ayuntamientos y otras administraciones y asociaciones.
- 9.- Modernización de la Administración Pública Local a través de la implantación de la Administración Electrónica.
- 10.- Desarrollo e impulso de la Gobernanza Local a través de plataformas de transparencia, participación y datos abiertos.
- 11.- Despliegue de plataformas tecnológicas y asistencia técnica para la transformación digital de la administración local de la provincia.
- 12.- Fomentar el despliegue de redes y servicios para garantizar la conectividad digital.
- 13.- Desarrollo de planes de territorio inteligente.

<b>Código Seguro De Verificación</b>	wyV17L8winGdIybVQKytyQ==	<b>Estado</b>	<b>Fecha y hora</b>	
<b>Firmado Por</b>	Inmaculada Marquez Montes	Firmado	07/11/2023 12:52:35	
<b>Observaciones</b>		<b>Página</b>	93/108	
<b>Url De Verificación</b>	<a href="https://portal.dipusevilla.es/vfirma/code/wyV17L8winGdIybVQKytyQ==">https://portal.dipusevilla.es/vfirma/code/wyV17L8winGdIybVQKytyQ==</a>			

### Clasificación Orgánica

- 2200.- Servicios Generales.
- 2201.- Servicio de Concertación Municipal.
- 2202.- Asistencia técnica municipal.
- 2203.- Servicio jurídico provincial.
- 2204.- Desarrollo Local.
- 2205.- INPRO S.A.U.
- 2206.- PRODETUR S.A.U.
- 2207.- Grupo PSOE.
- 2208.- Grupo Popular.
- 2210.- Con Andalucía
- 2213.- Grupo Vox.
- 2223.- PSTD. Doñana Sevillana
- 2224.- PSTD. Sierra Morena Sevillana
- 2225.- Fondo de Financiación para Programas Europeos
- 2240.- EDUSI- AUF Bormujos.
- 2241.- EDUSI- AUF Camas.
- 2250.- Plan Provincial de Reactivación Económica y Social.

### PRESUPUESTO DEL ÁREA DE CONCERTACIÓN

PRESUPUESTO 2024	2024
CAP I: Gastos de Personal	8.674.361,08
CAP II: Gastos en Bienes Corrientes y Servicios	2.033.019,52
CAP III: Gastos Financieros	0,00
CAP IV: Transferencias Corrientes	33.590.973,01
CAP V: Fondo de Contingencia y otros imprevistos	0,00
<b>TOTAL OPERACIONES CORRIENTES</b>	<b>44.298.353,61</b>
CAP VI: Inversiones Reales	3.053.485,50
CAP VII: Transferencias de Capital	11.018.854,61
<b>TOTAL OPERACIONES DE CAPITAL</b>	<b>14.072.340,11</b>
<b>TOTAL OPERACIONES NO FINANCIERAS</b>	<b>58.370.693,72</b>
CAP VIII: Activos Financieros	0,00
CAP IX: Pasivos Financieros	0,00
<b>TOTAL OPERACIONES FINANCIERAS</b>	<b>0,00</b>
<b>TOTALES</b>	<b>58.370.693,72</b>

Código Seguro De Verificación	wyV17L8winGdIybVQKytyQ==	Estado	Fecha y hora
Firmado Por	Inmaculada Marquez Montes	Firmado	07/11/2023 12:52:35
Observaciones		Página	94/108
Url De Verificación	<a href="https://portal.dipusevilla.es/vfirma/code/wyV17L8winGdIybVQKytyQ==">https://portal.dipusevilla.es/vfirma/code/wyV17L8winGdIybVQKytyQ==</a>		





**PRESUPUESTO DEL ÁREA DE CONCERTACIÓN POR PROGRAMAS**

<b>ÁREA DE GASTO 1: SERVICIOS PÚBLICOS BÁSICOS.</b>			<b>3.744.062,32</b>	<b>6,41%</b>
164	Cementerios y servicios funerarios	31.499,99		
171	Parques y jardines	127.142,42		
172	Protección y mejora del medio ambiente	3.585.419,91		
<b>ÁREA DE GASTO 2: ACTUACIONES DE PROTECCIÓN Y PROMOCIÓN SOCIAL</b>			<b>5.857.874,42</b>	<b>10,04%</b>
231	Asistencia social primaria	4.141.986,99		
241	Fomento del empleo	1.715.887,43		
<b>ÁREA DE GASTO 3: PRODUCCIÓN DE BIENES PÚBLICOS DE CARÁCTER PREFERENTE</b>			<b>4.155.574,72</b>	<b>7,12%</b>
320	Administración General de educación	2.294.557,50		
323	Funcionamiento de centros docentes de enseñanza infantil, primaria y educación especial	6.612,11		
332	Bibliotecas y Archivos	16.218,13		
333	Equipamientos culturales y museos	1.116.392,98		
334	Promoción cultura	9.000,00		
336	Protección y gestión del Patrimonio Histórico-Artístico	600.000,00		
337	Instalaciones de ocupación del tiempo libre	21.625,16		
338	Fiestas populares y festejos	25.649,99		
342	Instalaciones deportivas	65.518,85		
<b>ÁREA DE GASTO 4: ACTUACIONES DE CARÁCTER ECONÓMICO</b>			<b>28.415.017,50</b>	<b>48,68%</b>
430	Administración General de Comercio, turismo y PYMES	10.425.147,98		
431	Comercio	2.250,00		
432	Información y promoción turística	3.282.284,60		
433	Desarrollo empresarial	3.587.621,27		
450	Administración General de Infraestructuras	1.100.000,00		
462	Investigación y estudios relacionados con los servicios públicos	100.000,00		
491	Sociedad de la información	9.917.713,65		
<b>ÁREA DE GASTO 9: ACTUACIONES DE CARÁCTER GENERAL</b>			<b>16.198.164,76</b>	<b>27,75%</b>
912	Órganos de gobierno	1.665.828,90		
920	Administración General	4.355.200,98		
922	Coordinación y organización institucional de las entidades locales	3.668.733,15		
942	Transferencias a entidades locales territoriales	6.508.401,73		
<b>TOTAL ÁREA DE CONCERTACIÓN</b>			<b>58.370.693,72</b>	

Se adscriben a este Área, con carácter funcional, las Sociedades Mercantiles provinciales INPRO y PRODETUR. (Clasificación Orgánica: 91 y 93).

<b>Código Seguro De Verificación</b>	wyV17L8winGdIybVQKytyQ==	<b>Estado</b>	<b>Fecha y hora</b>
<b>Firmado Por</b>	Inmaculada Marquez Montes	Firmado	07/11/2023 12:52:35
<b>Observaciones</b>		<b>Página</b>	95/108
<b>Url De Verificación</b>	<a href="https://portal.dipusevilla.es/vfirma/code/wyV17L8winGdIybVQKytyQ==">https://portal.dipusevilla.es/vfirma/code/wyV17L8winGdIybVQKytyQ==</a>		



**PRESUPUESTO INRPRO**

<b>PRESUPUESTO INGRESOS 2024</b>	<b>2024</b>
CAP I: Impuestos Directos	0,00
CAP II: Impuestos Indirectos	0,00
CAP III: Tasas y Otros Ingresos	0,00
CAP IV: Transferencias Corrientes	9.047.905,63
CAP V: Ingresos Patrimoniales	0,00
<b>TOTAL OPERACIONES CORRIENTES</b>	<b>9.047.905,63</b>
CAP VI: Enajenación de Inversiones Reales.	0,00
CAP VII: Transferencias de Capital	135.000,00
<b>TOTAL OPERACIONES DE CAPITAL</b>	<b>135.000,00</b>
<b>TOTAL OPERACIONES NO FINANCIERAS</b>	<b>9.182.905,63</b>
CAP VIII: Activos Financieros	0,00
CAP IX: Pasivos Financieros	0,00
<b>TOTAL OPERACIONES FINANCIERAS</b>	<b>0,00</b>
<b>TOTALES</b>	<b>9.182.905,63</b>

<b>PRESUPUESTO DE GASTOS 2024</b>	<b>2024</b>
CAP I: Gastos de Personal	6.659.326,98
CAP II: Gastos en Bienes Corrientes y Servicios	2.338.578,65
CAP III: Gastos Financieros	0,00
CAP IV: Transferencias Corrientes	50.000,00
CAP V: Fondo de Contingencia y otros imprevistos	0,00
<b>TOTAL OPERACIONES CORRIENTES</b>	<b>9.047.905,63</b>
<b>CAP VI: Inversiones Reales</b>	<b>135.000,00</b>
CAP VII: Transferencias de Capital	0,00
<b>TOTAL OPERACIONES DE CAPITAL</b>	<b>135.000,00</b>
<b>TOTAL OPERACIONES NO FINANCIERAS</b>	<b>9.182.905,63</b>
CAP VIII: Activos Financieros	0,00
CAP IX: Pasivos Financieros	0,00
<b>TOTAL OPERACIONES FINANCIERAS</b>	<b>0,00</b>
<b>TOTALES</b>	<b>9.182.905,63</b>

**PRESUPUESTO DE INPRO POR PROGRAMAS**

<b>ÁREA DE GASTO 4. ACTUACIONES DE CARÁCTER ECONÓMICO</b>		<b>9.182.905,63</b>	<b>100,00%</b>
491	Sociedad de la información	9.182.905,63	
<b>TOTAL PRESUPUESTO DE INPRO</b>		<b>9.182.905,63</b>	<b>100,00%</b>

<b>Código Seguro De Verificación</b>	wyV17L8winGdIybVQKytyQ==	<b>Estado</b>	<b>Fecha y hora</b>
<b>Firmado Por</b>	Inmaculada Marquez Montes	Firmado	07/11/2023 12:52:35
<b>Observaciones</b>		<b>Página</b>	96/108
<b>Url De Verificación</b>	<a href="https://portal.dipusevilla.es/vfirma/code/wyV17L8winGdIybVQKytyQ==">https://portal.dipusevilla.es/vfirma/code/wyV17L8winGdIybVQKytyQ==</a>		



**PRESUPUESTO PRODETUR**

<b>PRESUPUESTO INGRESOS 2024</b>	<b>2024</b>
CAP I: Impuestos Directos	0,00
CAP II: Impuestos Indirectos	0,00
CAP III: Tasas y Otros Ingresos	0,00
CAP IV: Transferencias Corrientes	14.383.551,21
CAP V: Ingresos Patrimoniales	0,00
<b>TOTAL OPERACIONES CORRIENTES</b>	<b>14.383.551,21</b>
CAP VI: Enajenación de Inversiones Reales.	0,00
CAP VII: Transferencias de Capital	285.200,00
<b>TOTAL OPERACIONES DE CAPITAL</b>	<b>285.200,00</b>
<b>TOTAL OPERACIONES NO FINANCIERAS</b>	<b>14.668.751,21</b>
CAP VIII: Activos Financieros	0,00
CAP IX: Pasivos Financieros	0,00
<b>TOTAL OPERACIONES FINANCIERAS</b>	<b>0,00</b>
<b>TOTALES</b>	<b>14.668.751,21</b>

<b>PRESUPUESTO DE GASTOS 2024</b>	<b>2024</b>
CAP I: Gastos de Personal	9.110.278,92
CAP II: Gastos en Bienes Corrientes y Servicios	5.273.272,29
CAP III: Gastos Financieros	0,00
CAP IV: Transferencias Corrientes	0,00
CAP V: Fondo de Contingencia y otros imprevistos	0,00
<b>TOTAL OPERACIONES CORRIENTES</b>	<b>14.383.551,21</b>
CAP VI: Inversiones Reales	285.200,00
CAP VII: Transferencias de Capital	0,00
<b>TOTAL OPERACIONES DE CAPITAL</b>	<b>285.200,00</b>
<b>TOTAL OPERACIONES NO FINANCIERAS</b>	<b>14.668.751,21</b>
CAP VIII: Activos Financieros	0,00
CAP IX: Pasivos Financieros	0,00
<b>TOTAL OPERACIONES FINANCIERAS</b>	<b>0,00</b>
<b>TOTALES</b>	<b>14.668.751,21</b>

**PRESUPUESTO DE PRODETUR POR PROGRAMAS**

<b>ÁREA DE GASTO 2: ACTUACIONES DE PROTECCIÓN Y PROMOCIÓN SOCIAL</b>		<b>34.888,11</b>	<b>0,24%</b>
241	Fomento del empleo	34.888,11	
<b>ÁREA DE GASTO 4: ACTUACIONES DE CARÁCTER ECONÓMICO</b>		<b>14.633.863,10</b>	<b>99,76%</b>
430	Administración General de Comercio, turismo y pymes	9.974.963,10	
432	Información y promoción turística	2.179.500,00	
433	Desarrollo empresarial	2.379.400,00	
462	Investigación y estudios relacionados con los servicios públicos	100.000,00	
<b>TOTAL PRODETUR</b>		<b>14.668.751,21</b>	

<b>Código Seguro De Verificación</b>	wyV17L8winGdIybVQKytyQ==	<b>Estado</b>	<b>Fecha y hora</b>
<b>Firmado Por</b>	Inmaculada Marquez Montes	Firmado	07/11/2023 12:52:35
<b>Observaciones</b>		<b>Página</b>	97/108
<b>Url De Verificación</b>	<a href="https://portal.dipusevilla.es/vfirma/code/wyV17L8winGdIybVQKytyQ==">https://portal.dipusevilla.es/vfirma/code/wyV17L8winGdIybVQKytyQ==</a>		



#### 8.4.- EJE ESTRATÉGICO DE DESARROLLO SOSTENIBLE.

Este Eje será el encargado de planificar, programar y ejecutar las políticas inversoras que la Corporación Provincial desarrolla para garantizar, en materia de infraestructuras, las líneas de cooperación local y asistencia municipal que son inherentes a las Diputaciones, el impulso de equipamientos para los servicios públicos de competencia local o supralocal, así como la implementación, a escala provincial, de los retos que suponen el desarrollo de las estrategias en materia de agua, residuos y energía.

Los principios inspiradores de este eje serán el equilibrio territorial de la provincia de Sevilla, y también nuestra aportación como territorio, en la parte que nos corresponde, al equilibrio global de la sostenibilidad, de forma que nuestros planes, inversiones, proyectos y obras, avancen decididamente en la consecución de los requerimientos nacionales e internacionales, relativos a los objetivos del milenio, la transición ecológica, el cambio climático, y el uso eficiente de los recursos no renovables.

Las Áreas que lo conforman son las siguientes:

##### 8.4.1.- ÁREA DE COHESIÓN TERRITORIAL Y SOCIEDAD MERCANTIL SEVILLA ACTIVA.

###### Descripción:

Tendrá como objetivo la gestión integral de la Red viaria de la titularidad de la Diputación, así como la elaboración de Planes y Programas, que en base a la asistencia técnica, material y/o económica de la Diputación, posibiliten en los municipios de la provincia la ejecución de las inversiones necesarias, así como las infraestructuras y equipamientos que permitan a sus ciudadanos y vecinos el acceso a unos servicios públicos de calidad, de forma equilibrada, sin que se produzcan desigualdades territoriales en su aplicación.

###### Funciones:

- 1.- Facilitar a los Ayuntamientos la asistencia técnica para planificar o desarrollar Infraestructuras públicas de los municipios, así como Equipamientos Públicos de uso general, y Equipamientos especializados de tipo Cultural, Deportivo, Social, etc...
- 2.- Facilitar a los Ayuntamientos la participación en Programas y Planes provinciales de inversiones, que conlleven asistencia económica para la financiación de obras de competencia municipal.
- 3.- Facilitar a los Ayuntamientos asistencia material para la ejecución, con cargo a los programas de fomento del Empleo Agrario, de proyectos de interés general y social, generadores de empleo, garantía de rentas o inversión.
- 4.- Prestar Asistencia Técnica para la gestión y disciplina urbanística de los municipios.

Código Seguro De Verificación	wyV17L8winGdIybVQKytyQ==	Estado	Fecha y hora
Firmado Por	Inmaculada Marquez Montes	Firmado	07/11/2023 12:52:35
Observaciones		Página	98/108
Url De Verificación	<a href="https://portal.dipusevilla.es/vfirma/code/wyV17L8winGdIybVQKytyQ==">https://portal.dipusevilla.es/vfirma/code/wyV17L8winGdIybVQKytyQ==</a>		



5.- Gestionar integralmente las competencias materiales propias de Diputación, sobre la Red viaria de su titularidad.

6.- Colaborar técnicamente con el resto de áreas de la Corporación Provincial, que precisen para el desarrollo de sus contenidos.

7.- Prestar otras asistencias y estudios de tipo técnico, para las que disponga de equipos técnico-administrativos adecuados.

#### **Contenidos:**

1.- Propuestas de Planes de cooperación municipales y provinciales; estudios de necesidades y tendencias para su programación sectorial o territorial; y seguimiento de datos poblacionales e indicadores de resultados.

2.- Asistencia en materia de redacción de proyectos y direcciones de obras.

3.- Asistencia para estudios y asesoramiento sobre soluciones técnicas en infraestructuras e inversiones.

4.- Asistencia Técnica para la supervisión de proyectos, previa a la licitación.

5.- Conservación, mantenimiento, reinversión, así como la gestión de usos, permisos, autorizaciones y régimen sancionador, relativos a la red de Carreteras de titularidad de la Diputación.

6.- Gestión, encomendada por Ayuntamientos o para proyectos provinciales, correspondientes a subvenciones procedentes del Programa de Fomento de Empleo Agrario.

7.- Gestión de procedimientos de financiación y subvención, derivados de Planes o con cargo a Convocatorias.

8.- Mantenimiento de la Encuesta de Infraestructuras y Equipamientos Locales.

9.- Asistencias técnicas corporativas para otras áreas.

#### **Clasificación Orgánica**

3100.- Servicios Generales.

3101.- Servicios de Gestión de Infraestructuras.

3102.- Servicio de Carreteras y Movilidad.

3103.- Servicio de Asistencia Urbanística.

3105.- Servicio de Desarrollo Rural.

3106.- Sevilla Activa.

3123.- PSTD. Doñana Sevillana

3124.-PSTD. Sierra Morena Sevillana.

<b>Código Seguro De Verificación</b>	wyV17L8winGdIybVQKytyQ==	<b>Estado</b>	<b>Fecha y hora</b>
<b>Firmado Por</b>	Inmaculada Marquez Montes	Firmado	07/11/2023 12:52:35
<b>Observaciones</b>		<b>Página</b>	99/108
<b>Url De Verificación</b>	<a href="https://portal.dipusevilla.es/vfirma/code/wyV17L8winGdIybVQKytyQ==">https://portal.dipusevilla.es/vfirma/code/wyV17L8winGdIybVQKytyQ==</a>		




## 3150.- Plan Provincial de Reactivación Económica y Social.

## PRESUPUESTO DEL ÁREA DE COHESIÓN TERRITORIAL

PRESUPUESTO 2024	2024
CAP I: Gastos de Personal	12.292.383,40
CAP II: Gastos en Bienes Corrientes y Servicios	2.735.533,39
CAP III: Gastos Financieros	0,00
CAP IV: Transferencias Corrientes	2.734.385,47
CAP V: Fondo de Contingencia y otros imprevistos	0,00
<b>TOTAL OPERACIONES CORRIENTES</b>	<b>17.762.302,26</b>
CAP VI: Inversiones Reales.	32.081.793,94
CAP VII: Transferencias de Capital	20.310.933,51
<b>TOTAL OPERACIONES DE CAPITAL</b>	<b>52.392.727,45</b>
<b>TOTAL OPERACIONES NO FINANCIERAS</b>	<b>70.155.029,71</b>
CAP VIII: Activos Financieros	0,00
CAP IX: Pasivos Financieros	0,00
<b>TOTAL OPERACIONES FINANCIERAS</b>	<b>0,00</b>
<b>TOTALES</b>	<b>70.155.029,71</b>

## PRESUPUESTO DEL ÁREA DE COHESIÓN TERRITORIAL POR PROGRAMAS

ÁREA DE GASTO 1: SERVICIOS PÚBLICOS BÁSICOS.			4.619.046,13	6,58%
132	Seguridad y Orden Público	250.000,00		
133	Ordenación del tráfico y del estacionamiento	174.000,00		
150	Administración General de Vivienda y Urbanismo	2.558.614,04		
151	Urbanismo: planeamiento, gestión, ejecución y disciplina urbanística	1.040.476,66		
152	Vivienda	178.817,43		
153	Vías Públicas	417.138,00		
<b>ÁREA DE GASTO 2: ACTUACIONES DE PROTECCIÓN Y PROMOCIÓN SOCIAL</b>			46.349.852,74	66,07%
241	Fomento del empleo	46.349.852,74		
<b>ÁREA DE GASTO 3: PRODUCCIÓN DE BIENES PÚBLICOS DE CARÁCTER PREFERENTE</b>			100.000,00	0,14%
333	Equipamientos culturales y museos	100.000,00		
<b>ÁREA DE GASTO 4: ACTUACIONES DE CARÁCTER ECONÓMICO</b>			18.398.194,89	26,23%
432	Información y promoción turística	1.324.280,00		
441	Transporte de viajeros	134.234,00		
450	Administración General de Infraestructuras	4.631.364,27		
453	Carreteras	12.058.316,62		
459	Otras infraestructuras	250.000,00		
<b>ÁREA DE GASTO 9: ACTUACIONES DE CARÁCTER GENERAL</b>			687.935,95	0,98%
912	Órganos de gobierno	99.678,26		
920	Administración General	361.496,39		
923	Información básica y estadística	226.761,30		
<b>TOTAL ÁREA DE COHESIÓN TERRITORIAL</b>			70.155.029,71	

Código Seguro De Verificación	wyV17L8winGdIybVQKytyQ==	Estado	Fecha y hora	
Firmado Por	Inmaculada Marquez Montes	Firmado	07/11/2023 12:52:35	
Observaciones		Página	100/108	
Url De Verificación	<a href="https://portal.dipusevilla.es/vfirma/code/wyV17L8winGdIybVQKytyQ==">https://portal.dipusevilla.es/vfirma/code/wyV17L8winGdIybVQKytyQ==</a>			

Se adscribe a este Área, con carácter funcional, la **Sociedad Mercantil provincial Sevilla Activa**. (Clasificación Orgánica: 92).

**PRESUPUESTO SEVILLA ACTIVA**

<b>PRESUPUESTO INGRESOS 2024</b>	<b>2024</b>
CAP I: Impuestos Directos	0,00
CAP II: Impuestos Indirectos	0,00
CAP III: Tasas y Otros Ingresos	0,00
CAP IV: Transferencias Corrientes	2.972.837,80
CAP V: Ingresos Patrimoniales	199.962,00
<b>TOTAL OPERACIONES CORRIENTES</b>	<b>3.172.799,80</b>
CAP VI: Enajenación de Inversiones Reales.	0,00
CAP VII: Transferencias de Capital	490.168,00
<b>TOTAL OPERACIONES DE CAPITAL</b>	<b>490.168,00</b>
<b>TOTAL OPERACIONES NO FINANCIERAS</b>	<b>3.662.967,80</b>
CAP VIII: Activos Financieros	0,00
CAP IX: Pasivos Financieros	0,00
<b>TOTAL OPERACIONES FINANCIERAS</b>	<b>0,00</b>
<b>TOTALES</b>	<b>3.662.967,80</b>

<b>PRESUPUESTO DE GASTOS 2024</b>	<b>2024</b>
CAP I: Gastos de Personal	1.944.830,04
CAP II: Gastos en Bienes Corrientes y Servicios	818.744,76
CAP III: Gastos Financieros	219.505,00
CAP IV: Transferencias Corrientes	0,00
CAP V: Fondo de Contingencia y otros imprevistos	0,00
<b>TOTAL OPERACIONES CORRIENTES</b>	<b>2.983.079,80</b>
CAP VI: Inversiones Reales.	160.000,00
CAP VII: Transferencias de Capital	0,00
<b>TOTAL OPERACIONES DE CAPITAL</b>	<b>160.000,00</b>
<b>TOTAL OPERACIONES NO FINANCIERAS</b>	<b>3.143.079,80</b>
CAP VIII: Activos Financieros	0,00
CAP IX: Pasivos Financieros	519.888,00
<b>TOTAL OPERACIONES FINANCIERAS</b>	<b>519.888,00</b>
<b>TOTALES</b>	<b>3.662.967,80</b>

**PRESUPUESTO DE LA SEVILLA ACTIVA POR PROGRAMAS**

<b>ÁREA DE GASTO 0: DEUDA PÚBLICA</b>				
011	Deuda Pública	734.393,00	734.393,00	20,05%
<b>ÁREA DE GASTO 1: SERVICIOS PÚBLICOS BÁSICOS</b>				
150	Administración General de Vivienda y Urbanismo	2.558.614,04	2.811.813,47	76,76%
152	Vivienda	253.199,43		
<b>ÁREA DE GASTO 3: PRODUCCIÓN DE BIENES DE CARÁCTER PREFERENTE</b>				
326	Servicios complementarios de educación	116.761,33	116.761,33	3,19%
<b>TOTAL PRESUPUESTO DE SEVILLA ACTIVA</b>			<b>3.662.967,80</b>	

<b>Código Seguro De Verificación</b>	wyV17L8winGdIybVQKytyQ==	<b>Estado</b>	<b>Fecha y hora</b>
<b>Firmado Por</b>	Inmaculada Marquez Montes	Firmado	07/11/2023 12:52:35
<b>Observaciones</b>		<b>Página</b>	101/108
<b>Url De Verificación</b>	<a href="https://portal.dipusevilla.es/vfirma/code/wyV17L8winGdIybVQKytyQ==">https://portal.dipusevilla.es/vfirma/code/wyV17L8winGdIybVQKytyQ==</a>		



#### 8.4.2.- ÁREA DE SERVICIOS PÚBLICOS SUPRAMUNICIPALES.

##### Descripción:

Este Área tendrá como objetivo prestar la asistencia necesaria para que todos los ayuntamientos puedan proporcionar esos Servicios Públicos en condiciones de homogeneidad y eficiencia a sus ciudadanos.

Especialmente se dedicará a garantizar aquellos Servicios Públicos que tienen el carácter de Básicos en la legislación del Estado y en el Estatuto de Autonomía de Andalucía.

La prestación de estos Servicios Públicos se ejecutará desde una perspectiva de Sostenibilidad, ya que es importante respetar el medio. Estos Servicios Públicos forman parte de la Estrategia de Sostenibilidad Global en la que todos estamos inmersos. Las medidas correctoras y las medidas paliativas del Cambio Climático están dirigidas en buena parte hacia el tratamiento y gestión correcta de estos servicios públicos básicos.

##### Funciones:

1.- Apoyo a los municipios en la gestión del Ciclo Integral del Agua. Teniendo en cuenta que este servicio se gestiona básicamente a través de los entes supramunicipales de gestión, la Diputación impulsará y apoyará a dichos entes en una estrategia de integración de todos en un sistema provincial que mejore la gestión, los costes y la eficiencia del servicio.

2.- De forma similar a la anterior, la gestión del Ciclo Integral de los Residuos, será una de las funciones del Área. Este servicio también está prestado por entes supramunicipales, por lo que la estrategia a seguir con él será igual a la del Agua, aunque diferenciando en una fase inicial entre la Recogida por un lado y por otro el Tratamiento, Valorización y Eliminación.

3.- Garantizar la prestación eficiente del servicio público básico de Alumbrado Público, el cual se configura como uno de los elementos esenciales de la política energética municipal, a la par que elemento esencial para el desenvolvimiento de la convivencia ciudadana en nuestros municipios.

4.- Impulso de los Planes y Medidas de Movilidad interna de nuestros municipios, fomentando el desarrollo de estrategias que obtengan tanto una movilidad sostenible energéticamente, como una dimensión humana de nuestras ciudades y municipios, en los que el protagonismo sea para los ciudadanos y las personas y no para los vehículos.

5.- Promoción del Ahorro Energético conforme a los objetivos fijados por la Unión Europea para el 2020. Para ello se reforzará nuestro papel como estructura de apoyo para el Pacto de Alcaldes al que están adheridos prácticamente el 100 % de nuestros municipios.

6.- Impulso a las políticas de Energías Renovables y Cambio Climático en la provincia, especialmente desde la perspectiva local, desarrollando una Política Energética provincial

Código Seguro De Verificación	wyV17L8winGdIybVQKytyQ==	Estado	Fecha y hora
Firmado Por	Inmaculada Marquez Montes	Firmado	07/11/2023 12:52:35
Observaciones		Página	102/108
Url De Verificación	<a href="https://portal.dipusevilla.es/vfirma/code/wyV17L8winGdIybVQKytyQ==">https://portal.dipusevilla.es/vfirma/code/wyV17L8winGdIybVQKytyQ==</a>		





que busque la máxima dependencia energética de las fuentes renovables para nuestros Ayuntamientos y para la propia Diputación.

7.- Implementación de los Servicios Públicos de Emergencia y la modernización del Sistema Bomberos de la Provincia de Sevilla, implantando el Centro Operativo de Emergencias de la Provincia de Sevilla, C.O.E.P.S., como Unidad Operativa de Dirección y el Parque Central, como Unidad Operativa de Intervención.

8.- Prestar la asistencia técnica y material necesaria a los municipios para apoyar los programas locales de Espacios Verdes, Parques y Jardines de nuestros municipios.

9.- Colaborar con el resto de las administraciones en la determinación de un programa de Caminos Naturales y Vías Verdes de la provincia.

#### **Contenidos:**

1.- Apoyo a la prestación del Servicio Público Local vinculado al Ciclo Integral del agua.

2.- Apoyo a la prestación del Servicio Público Local vinculado al Ciclo Integral de los residuos.

3.- Asistencia para la prestación del Servicio Público de Alumbrado.

4. Fomento de los Planes de Movilidad Sostenible Local.

5. Programa de Ahorro Energético.

6. Programa de Fomento de las Energías Renovables.

7. Cambio Climático.

8. Prevención y extinción de incendios en su ámbito competencial.

9. Espacios Verdes, Parques y Jardines.

10. Caminos Naturales y Vías Verdes.

11.- Gestión ambiental y de usos del Monte San Antonio.

#### **Clasificación Orgánica**

3200.- Servicios Generales.

3201.- Servicio Público Básico de Medio Ambiente.

3203.- Servicio Público Básico Emergencias.

3208.- Plan Azul: Abastecimiento, saneamiento y depuración de aguas

3223.- PSTD. Doñana Sevillana

3224.- PSTD. Sierra Morena Sevillana

3250.- Plan Provincial de Reactivación Económica y Social.

<b>Código Seguro De Verificación</b>	wyV17L8winGdIybVQKytyQ==	<b>Estado</b>	<b>Fecha y hora</b>
<b>Firmado Por</b>	Inmaculada Marquez Montes	Firmado	07/11/2023 12:52:35
<b>Observaciones</b>		<b>Página</b>	103/108
<b>Url De Verificación</b>	<a href="https://portal.dipusevilla.es/vfirma/code/wyV17L8winGdIybVQKytyQ==">https://portal.dipusevilla.es/vfirma/code/wyV17L8winGdIybVQKytyQ==</a>		



**PRESUPUESTO DEL ÁREA DE SERVICIOS PÚBLICOS SUPRAMUNICIPALES**


PRESUPUESTO 2024	2024
CAP I: Gastos de Personal	5.557.686,18
CAP II: Gastos en Bienes Corrientes y Servicios	8.674.725,09
CAP III: Gastos Financieros	0,00
CAP IV: Transferencias Corrientes	26.353.108,49
CAP V: Fondo de Contingencia y otros imprevistos	0,00
<b>TOTAL OPERACIONES CORRIENTES</b>	<b>40.585.519,76</b>
CAP VI: Inversiones Reales.	28.521.000,00
CAP VII: Transferencias de Capital	1.974.000,00
<b>TOTAL OPERACIONES DE CAPITAL</b>	<b>30.495.000,00</b>
<b>TOTAL OPERACIONES NO FINANCIERAS</b>	<b>71.080.519,76</b>
CAP VIII: Activos Financieros	0,00
CAP IX: Pasivos Financieros	0,00
<b>TOTAL OPERACIONES FINANCIERAS</b>	<b>0,00</b>
<b>TOTALES</b>	<b>71.080.519,76</b>

**PRESUPUESTO DEL ÁREA DE SERVICIOS PÚBLICOS SUPRAMUNICIPALES POR PROGRAMAS**

ÁREA DE GASTOS 1: SERVICIOS PÚBLICOS BÁSICOS.			50.147.189,65	70,55%
134	Movilidad urbana	1.895.000,00		
136	Servicio de prevención y extinción de incendios	27.422.876,09		
160	Alcantarillado	2.200.000,00		
161	Abastecimiento domiciliario de agua potable	5.253.447,32		
162	Recogida, gestión y tratamiento de residuos	5.370.901,74		
165	Alumbrado público	85.000,00		
170	Administración general del medio ambiente	2.508.227,88		
171	Parques y jardines	3.885.824,62		
172	Protección y mejora del medio ambiente	1.525.912,00		
<b>ÁREA DE GASTOS 2: PRODUCCIÓN DE BIENES PÚBLICOS DE CARÁCTER PREFERENTE</b>			<b>963.705,92</b>	<b>1,36%</b>
311	Protección de la salubridad pública	963.705,92		
<b>ÁREA DE GASTOS 4: ACTUACIONES DE CARÁCTER ECONÓMICO</b>			<b>19.759.900,00</b>	<b>27,80%</b>
412	Mejora de las estructuras agropecuarias y de los sistemas productivos	459.900,00		
452	Recursos hidráulicos	18.870.000,00		
454	Caminos vecinales	427.000,00		
<b>ÁREA DE GASTOS 9: ACTUACIONES DE CARÁCTER ECONÓMICO</b>			<b>212.724,19</b>	<b>0,30%</b>
912	Órganos de gobierno	99.678,26		
920	Administración General	113.045,93		
<b>TOTAL ÁREA DE SERVICIOS PÚBLICOS SUPRAMUNICIPALES</b>			<b>71.080.519,76</b>	

**8.5.- EJE ESTRATÉGICO DE ADMINISTRACIÓN GENERAL.**

En este Eje se concentran todas las políticas que deben desarrollarse para garantizar el correcto funcionamiento de los medios institucionales, personales y materiales de la Diputación.

Código Seguro De Verificación	wyV17L8winGdIybVQKytyQ==	Estado	Fecha y hora	
Firmado Por	Inmaculada Marquez Montes	Firmado	07/11/2023 12:52:35	
Observaciones		Página	104/108	
Url De Verificación	<a href="https://portal.dipusevilla.es/vfirma/code/wyV17L8winGdIybVQKytyQ==">https://portal.dipusevilla.es/vfirma/code/wyV17L8winGdIybVQKytyQ==</a>			

### 8.5.1.- ÁREA DE EMPLEADO PÚBLICO.

#### Descripción:

Será la responsable de la gestión de los empleados/as públicos de la Corporación Provincial, ya sean funcionarios, laborales, eventuales o directivos. Uno de los principales activos que tiene esta Diputación lo componen los empleados/as públicos que la conforman. La gestión de esta área incide de forma directa en los servicios que se prestan a los Ayuntamientos y a los ciudadanos de la provincia, ya que son los empleados/as públicos provinciales los encargados de facilitar la asistencia técnica a los municipios, y los responsables de articular la asistencia económica y material a los mismos.

#### Funciones y contenidos:

- 1.- Gestión de lo relativo a personal funcionario, laboral, eventual y directivos.
- 2.- Desarrollar los procesos de selección e incorporación de nuevos empleados públicos a través de las correspondientes convocatorias y ofertas de empleo público.
- 3.- Gestión de Nóminas y Seguros Sociales.
- 4.-Desarrollo de la Unidad de Inspección General de Servicios.
- 5.- Diseño, desarrollo y ejecución del Plan de Formación tanto para los empleados/as públicos de la Corporación Provincial, como los de los municipios y otras entidades locales de la provincia.
- 6.- Continuar y ampliar el sistema de Control de Presencia en los distintos Centros de la Corporación.
- 7.- Mantener y garantizar el funcionamiento del Servicio de Prevención de riesgos Laborales.
- 8.- Mantener las competencias correspondientes al Gabinete Médico, dentro del Servicio de Prevención.
- 9.- Dar continuidad a las actividades del Consejo Económico y Social de la Provincia de Sevilla.
- 10.- En el contexto del Acuerdo de Concertación Social, continuar con el desarrollo de una política de Pactos con los agentes económicos, sindicales, sociales y financieros que permitan coordinar esfuerzos para la reactivación económica de la provincia.
- 11.- La gestión y seguimiento de la Cooperación al Desarrollo Internacional.
- 12.- Avanzar en el desarrollo de políticas de igualdad a través del Plan de Igualdad de Empresa de la Diputación.

Código Seguro De Verificación	wyV17L8winGdIybVQKytyQ==	Estado	Fecha y hora
Firmado Por	Inmaculada Marquez Montes	Firmado	07/11/2023 12:52:35
Observaciones		Página	105/108
Url De Verificación	<a href="https://portal.dipusevilla.es/vfirma/code/wyV17L8winGdIybVQKytyQ==">https://portal.dipusevilla.es/vfirma/code/wyV17L8winGdIybVQKytyQ==</a>		



13.- Establecimiento de una política de Responsabilidad Social Corporativa en materia de Recursos Humanos.

14.- Continuar avanzando en la integración de las nuevas tecnologías para la gestión de los recursos humanos.

**Clasificación Orgánica**

- 4100.- Servicios Generales.
- 4101.- Servicio de Personal.
- 4102.- Servicio de Prevención y Salud Laboral.
- 4103.- Calidad e Innovación en el empleo público.
- 4107.- Cooperación al Desarrollo.
- 4108.- Gestión de vacantes.

**PRESUPUESTO DEL ÁREA DEL EMPLEADO PÚBLICO**

PRESUPUESTO 2024	2024
CAP I: Gastos de Personal	20.004.831,59
CAP II: Gastos en Bienes Corrientes y Servicios	1.231.847,11
CAP III: Gastos Financieros	0,00
CAP IV: Transferencias Corrientes	954.750,00
CAP V: Fondo de Contingencia y otros imprevistos	0,00
<b>TOTAL OPERACIONES CORRIENTES</b>	<b>22.191.428,70</b>
CAP VI: Inversiones Reales.	82.500,00
CAP VII: Transferencias de Capital	480.100,00
<b>TOTAL OPERACIONES DE CAPITAL</b>	<b>562.600,00</b>
<b>TOTAL OPERACIONES NO FINANCIERAS</b>	<b>22.754.028,70</b>
CAP VIII: Activos Financieros	1.212.070,00
CAP IX: Pasivos Financieros	0,00
<b>TOTAL OPERACIONES FINANCIERAS</b>	<b>0,00</b>
<b>TOTALES</b>	<b>23.966.098,70</b>

**PRESUPUESTO DEL ÁREA DEL EMPLEADO PÚBLICO POR PROGRAMAS**

ÁREA DE GASTO 1: SERVICIOS PÚBLICOS BÁSICOS.		266.000,00	1,11%
170	Administración general del medio ambiente	266.000,00	
<b>ÁREA DE GASTO 2: ACTUACIONES DE PROTECCIÓN Y PROMOCIÓN SOCIAL</b>		<b>2.191.937,01</b>	<b>9,15%</b>
211	Pensiones	250.000,00	
231	Asistencia social primaria	1.768.382,01	
241	Fomento del empleo	173.555,00	
<b>ÁREA DE GASTO 3: PRODUCCIÓN DE BIENES PÚBLICOS DE CARÁCTER PREFERENTE</b>		<b>4.118.335,44</b>	<b>17,18%</b>
311	Protección de la salubridad pública	3.852.335,44	
320	Administración General de educación	266.000,00	
<b>ÁREA DE GASTO 4: ACTUACIONES DE CARÁCTER ECONÓMICO</b>		<b>266.000,00</b>	<b>1,11%</b>
450	Administración General de Infraestructuras	266.000,00	
<b>ÁREA DE GASTO 9: ACTUACIONES DE CARÁCTER GENERAL</b>		<b>17.123.826,25</b>	<b>71,45%</b>
912	Órganos de gobierno	99.678,26	
920	Administración General	17.024.147,99	
<b>TOTAL ÁREA DE EMPLEADO PÚBLICO</b>		<b>23.966.098,70</b>	

Código Seguro De Verificación	wyV17L8winGdIybVQKytyQ==	Estado	Fecha y hora
Firmado Por	Inmaculada Marquez Montes	Firmado	07/11/2023 12:52:35
Observaciones		Página	106/108
Url De Verificación	<a href="https://portal.dipusevilla.es/vfirma/code/wyV17L8winGdIybVQKytyQ==">https://portal.dipusevilla.es/vfirma/code/wyV17L8winGdIybVQKytyQ==</a>		



### 8.5.2.- ÁREA DE RÉGIMEN INTERIOR.

#### Descripción:


Tiene como principal línea de actuación establecer los medios necesarios para el correcto funcionamiento logístico y organizativo de los sistemas, infraestructuras y equipamientos de los diferentes centros que componen la Corporación provincial. Igualmente será la encargada de garantizar el funcionamiento de los procesos y procedimientos que integran los sistemas de gestión provincial, así como de la gestión de todas las materias vinculadas directa o indirectamente al Patrimonio de la Diputación de Sevilla.

#### Funciones:

1. Garantizar el funcionamiento de las infraestructuras provinciales.
2. Asumir la correcta gestión de los suministros e instalaciones correspondientes a los centros de la Corporación Provincial.
3. Gestionar el parque móvil de la Diputación.
4. Gestionar la Imprenta provincial.
5. Promover el mantenimiento de los edificios y las instalaciones provinciales.
6. Garantizar el funcionamiento de los servicios instrumentales de la Corporación y del gobierno interior de la misma.
7. Gestión del Patrimonio Provincial

#### Clasificación Orgánica

- 4200.- Servicios Generales.
- 4201.- Servicio de Mantenimiento.
- 4202.- Parque Móvil.
- 4203.- Imprenta Provincial.
- 4204.- Patrimonio.
- 4206.- Cortijo de Cuarto.
- 4207.- Servicio de Reprografía.
- 4208.- Servicio de Interior.

<b>Código Seguro De Verificación</b>	wyV17L8winGdIybVQKytyQ==	<b>Estado</b>	<b>Fecha y hora</b>	
<b>Firmado Por</b>	Inmaculada Marquez Montes	Firmado	07/11/2023 12:52:35	
<b>Observaciones</b>		<b>Página</b>	107/108	
<b>Url De Verificación</b>	<a href="https://portal.dipusevilla.es/vfirma/code/wyV17L8winGdIybVQKytyQ==">https://portal.dipusevilla.es/vfirma/code/wyV17L8winGdIybVQKytyQ==</a>			

PRESUPUESTO DEL ÁREA DE RÉGIMEN INTERIOR

<b>PRESUPUESTO 2024</b>	<b>2.024</b>
CAP I: Gastos de Personal	9.354.981,86
CAP II: Gastos en Bienes Corrientes y Servicios	14.297.754,93
CAP III: Gastos Financieros	0,00
CAP IV: Transferencias Corrientes	0,00
CAP V: Fondo de Contingencia y otros imprevistos	0,00
<b>TOTAL OPERACIONES CORRIENTES</b>	<b>23.652.736,79</b>
CAP VI: Inversiones Reales.	2.828.650,00
CAP VII: Transferencias de Capital	0,00
<b>TOTAL OPERACIONES DE CAPITAL</b>	<b>2.828.650,00</b>
<b>TOTAL OPERACIONES NO FINANCIERAS</b>	<b>26.481.386,79</b>
CAP VIII: Activos Financieros	0,00
CAP IX: Pasivos Financieros	0,00
<b>TOTAL OPERACIONES FINANCIERAS</b>	<b>0,00</b>
<b>TOTALES</b>	<b>26.481.386,79</b>

PRESUPUESTO DEL ÁREA DE RÉGIMEN INTERIOR POR PROGRAMAS

<b>ÁREA DE GASTO 4: ACTUACIONES DE CARÁCTER ECONÓMICO</b>		1.242.500,00	4,69%
491	Sociedad de la información	1.242.500,00	
<b>ÁREA DE GASTO 9: ACTUACIONES DE CARÁCTER GENERAL</b>		25.238.886,79	95,31%
920	Administración General	17.635.183,20	
924	Participación ciudadana	12.400,00	
933	Gestión del patrimonio	7.591.303,59	
<b>TOTAL ÁREA DE RÉGIMEN INTERIOR</b>		26.481.386,79	

<b>Código Seguro De Verificación</b>	wyV17L8winGdIybVQKytyQ==	<b>Estado</b>	<b>Fecha y hora</b>
<b>Firmado Por</b>	Inmaculada Marquez Montes	Firmado	07/11/2023 12:52:35
<b>Observaciones</b>		<b>Página</b>	108/108
<b>Url De Verificación</b>	<a href="https://portal.dipusevilla.es/vfirma/code/wyV17L8winGdIybVQKytyQ==">https://portal.dipusevilla.es/vfirma/code/wyV17L8winGdIybVQKytyQ==</a>		



DIPUTACION

PRESUPUESTO DE DIPUTACIÓN PROVINCIAL DE SEVILLA







ESTADO DE INGRESOS



Ejercicio: 2024

Área/OO.AA.: Todas las Áreas y OO.AA.

Incluir OO.AA.: No

**A. OPERACIONES NO FINANCIERAS (Cap. 1 al 7)**
**A.1 OPERACIONES CORRIENTES (Cap. 1 al 5)**

Capítulo	Descripción	Importe	Porcentaje
I	IMPUESTOS DIRECTOS	31.631.404,32	6,07 %
II	IMPUESTOS INDIRECTOS	27.705.814,32	5,31 %
III	TASAS, PRECIOS PÚBLICOS Y OTROS INGRESOS	5.078.186,60	0,97 %
IV	TRANSFERENCIAS CORRIENTES	334.779.051,44	64,19 %
V	INGRESOS PATRIMONIALES	2.110.022,11	0,40 %
<b>TOTAL OPERACIONES CORRIENTES</b>		<b>401.304.478,79 €</b>	<b>76,95 %</b>

**A.2 OPERACIONES DE CAPITAL (Cap. 6 y 7)**

Capítulo	Descripción	Importe	Porcentaje
VI	ENAJENACION DE INVERSIONES REALES	100.400,00	0,02 %
VII	TRANSFERENCIAS DE CAPITAL	39.572.869,13	7,59 %
<b>TOTAL OPERACIONES DE CAPITAL</b>		<b>39.673.269,13 €</b>	<b>7,61 %</b>
<b>TOTAL OPERACIONES NO FINANCIERAS</b>		<b>440.977.747,92 €</b>	<b>84,55 %</b>

**B. OPERACIONES FINANCIERAS (Cap. 8 y 9)**

Capítulo	Descripción	Importe	Porcentaje
VIII	ACTIVOS FINANCIEROS	80.556.434,45	15,45 %
IX	PASIVOS FINANCIEROS	0,00	0,00 %
<b>TOTAL OPERACIONES FINANCIERAS</b>		<b>80.556.434,45 €</b>	<b>15,45 %</b>
<b>TOTAL ESTADO DE INGRESOS (A + B)</b>		<b>521.534.182,37 €</b>	<b>100,00 %</b>

**Órgano** 21 **ÁREA DE HACIENDA**  
**Un. Gestora** 2100 **SERVICIOS GENERALES**

Concepto	Denominación Ingreso	Importe
10000	Impuesto sobre la Renta de las Personas Físicas	23.081.404,32
	<b>Total Concepto 100 . . .</b>	<b>23.081.404,32</b>
	<b>Total Artículo 10 . . .</b>	<b>23.081.404,32</b>
17101	Recargo provincial Impuesto sobre Actividades Económicas	6.500.000,00
17102	Cuotas provinciales IAE	150.000,00
17103	Cuotas nacionales IAE	1.900.000,00
	<b>Total Concepto 171 . . .</b>	<b>8.550.000,00</b>
	<b>Total Artículo 17 . . .</b>	<b>8.550.000,00</b>
	<b>Total Capítulo 1 . . .</b>	<b>31.631.404,32</b>
21000	Cesión relativa al IVA	22.368.456,12
	<b>Total Concepto 210 . . .</b>	<b>22.368.456,12</b>
	<b>Total Artículo 21 . . .</b>	<b>22.368.456,12</b>
22000	Impuesto sobre el alcohol y bebidas derivadas	322.522,44
22001	Impuesto sobre la cerveza	109.264,32
22003	Impuesto sobre las labores del tabaco	1.707.357,60
22004	Impuesto sobre hidrocarburos	3.190.378,92
22006	Impuesto sobre productos intermedios	7.834,92
	<b>Total Concepto 220 . . .</b>	<b>5.337.358,20</b>
	<b>Total Artículo 22 . . .</b>	<b>5.337.358,20</b>
	<b>Total Capítulo 2 . . .</b>	<b>27.705.814,32</b>
31103	Residencia gravemente afectados	500.000,00
31105	Residencia de la Tercera Edad. Marchena	150.000,00
31106	Residencia de la Tercera Edad. San Ramón	500.000,00
	<b>Total Concepto 311 . . .</b>	<b>1.150.000,00</b>
31200	Residencia de estudiantes. Blanco White	50.000,00
3120001	Comedor de Estudiantes. Blanco White	5.000,00
31201	Residencia de estudiantes. Pino Montano	148.000,00
	<b>Total Concepto 312 . . .</b>	<b>203.000,00</b>
31300	Instalaciones deportivas. Blanco White	40.000,00
31301	Instalaciones deportivas. Pino Montano	15.000,00
	<b>Total Concepto 313 . . .</b>	<b>55.000,00</b>
	<b>Total Artículo 31 . . .</b>	<b>1.408.000,00</b>
32500	Tasa por expedición de documentos	4.500,00
	<b>Total Concepto 325 . . .</b>	<b>4.500,00</b>
32900	Publicación anuncios en el BOP	140.000,00
32910	Tasa por participación convocatorias selección de personal	30.000,00
32920	Tasa de Visitas San Luis de los Franceses	70.000,00
	<b>Total Concepto 329 . . .</b>	<b>240.000,00</b>
	<b>Total Artículo 32 . . .</b>	<b>244.500,00</b>

**Órgano 21 ÁREA DE HACIENDA**
**Un. Gestora 2100 SERVICIOS GENERALES**

Concepto	Denominación Ingreso	Importe
33800	Compensación de Telefónica de España S.A.	170.000,00
	<b>Total Concepto 338 ...</b>	<b>170.000,00</b>
33900	Emisión de informes y autorizaciones en carreteras provinciales	50.000,00
33902	Utilización de las instalaciones generales de Pino Montano	100,00
33903	Utilización de las instalaciones generales de Blanco White	100,00
	<b>Total Concepto 339 ...</b>	<b>50.200,00</b>
	<b>Total Artículo 33 ...</b>	<b>220.200,00</b>
34300	Participantes Cross de Itálica	8.000,00
	<b>Total Concepto 343 ...</b>	<b>8.000,00</b>
34900	Estancia caballos en Cortijo de Cuarto	4.000,00
34901	Servicio de reproducción y cartografía	70,00
	<b>Total Concepto 349 ...</b>	<b>4.070,00</b>
	<b>Total Artículo 34 ...</b>	<b>12.070,00</b>
35101	Establecimiento y ampliación SEPEI	2.835.616,60
	<b>Total Concepto 351 ...</b>	<b>2.835.616,60</b>
	<b>Total Artículo 35 ...</b>	<b>2.835.616,60</b>
36001	Venta de plantas Vivero Central	50.000,00
36002	Venta de ediciones publicadas por Diputación	30.000,00
	<b>Total Concepto 360 ...</b>	<b>80.000,00</b>
	<b>Total Artículo 36 ...</b>	<b>80.000,00</b>
38900	Reintegro de Presupuestos cerrados por operaciones corrientes	100,00
38903	Reintegros de corriente. Plan Contigo 2020-2021	100,00
38904	Reintegros de corriente. Plan Contigo 2021-2022	100,00
38905	Reintegros Plan Actúa	100,00
	<b>Total Concepto 389 ...</b>	<b>400,00</b>
	<b>Total Artículo 38 ...</b>	<b>400,00</b>
39190	Otras multas y sanciones	3.000,00
	<b>Total Concepto 391 ...</b>	<b>3.000,00</b>
39211	Recargo de apremio	20.000,00
	<b>Total Concepto 392 ...</b>	<b>20.000,00</b>
39300	Intereses de demora	4.000,00
	<b>Total Concepto 393 ...</b>	<b>4.000,00</b>
39905	Ingresos imprevistos	100,00
39908	Reintegro de Subvenciones	250.000,00
39911	Penalidades contractuales	300,00
	<b>Total Concepto 399 ...</b>	<b>250.400,00</b>
	<b>Total Artículo 39 ...</b>	<b>277.400,00</b>
	<b>Total Capítulo 3 ...</b>	<b>5.078.186,60</b>

**Órgano 21 ÁREA DE HACIENDA**
**Un. Gestora 2100 SERVICIOS GENERALES**

Concepto	Denominación Ingreso	Importe
42010	Fondo Complementario de Financiación	265.834.318,92
42020	Compensación por beneficios fiscales	100.000,00
4209001	Programa de plantillas básicas y SAD	1.224.707,20
	<b>Total Concepto 420 . . .</b>	<b>267.159.026,12</b>
42300	De Loterías y Apuestas del Estado	500.000,00
4239010	Acelera Pyme. Fondos Next Generation	135.317,00
	<b>Total Concepto 423 . . .</b>	<b>635.317,00</b>
	<b>Total Artículo 42 . . .</b>	<b>267.794.343,12</b>
4500201	Ayudas económicas familiares	1.101.609,00
4500202	Programa de plantillas básicas y SAD	2.848.823,88
4500219	S.A.D. Ley de Dependencias	55.130.000,00
4500220	Drogodependencia y Adicciones	2.100.000,00
4500221	Refuerzo para la dotación de Servicios Sociales Comunitarios	897.304,00
4503001	Subvención centros educativos: IES Híspalis	346.042,93
4503002	Subvención centros educativos: IES Virgen de los Reyes	995.985,51
4508008	Dinamización sociocultural de la Comunidad Gitana	100.000,00
4508010	PST Doñana. Fondos Next Generation	1.075.714,40
4508011	PST Sierra Morena. Fondos Next Generation	873.478,60
4508022	Atención y tratamiento familiar	475.750,00
	<b>Total Concepto 450 . . .</b>	<b>65.944.708,32</b>
45105	Plan Agrupado de Formación Continua	310.000,00
	<b>Total Concepto 451 . . .</b>	<b>310.000,00</b>
	<b>Total Artículo 45 . . .</b>	<b>66.254.708,32</b>
46202	Convenios Programa Sistema Bomberos de la Prov. de Sevilla	720.000,00
	<b>Total Concepto 462 . . .</b>	<b>720.000,00</b>
	<b>Total Artículo 46 . . .</b>	<b>720.000,00</b>
49300	Ayuda producción agrícola y ganadera	10.000,00
	<b>Total Concepto 493 . . .</b>	<b>10.000,00</b>
	<b>Total Artículo 49 . . .</b>	<b>10.000,00</b>
	<b>Total Capítulo 4 . . .</b>	<b>334.779.051,44</b>
52001	Intereses cuentas corrientes de Diputación	2.000.000,00
	<b>Total Concepto 520 . . .</b>	<b>2.000.000,00</b>
	<b>Total Artículo 52 . . .</b>	<b>2.000.000,00</b>
53410	De sociedades y entidades no dependientes de las entidades locales	600,00
	<b>Total Concepto 534 . . .</b>	<b>600,00</b>
	<b>Total Artículo 53 . . .</b>	<b>600,00</b>
54900	Del Edificio Palacio de Congresos y Exposiciones	100.000,00
	<b>Total Concepto 549 . . .</b>	<b>100.000,00</b>
	<b>Total Artículo 54 . . .</b>	<b>100.000,00</b>

**Órgano** 21 **ÁREA DE HACIENDA**  
**Un. Gestora** 2100 **SERVICIOS GENERALES**

Concepto	Denominación Ingreso	Importe
55400	Producto de explotaciones forestales	6.000,00
	<b>Total Concepto 554 . . .</b>	<b>6.000,00</b>
55900	Canon de explotación del cine de verano	2.112,11
55901	Cafetería de Miraflores	100,00
55902	Cafetería Sede Provincial	1.210,00
	<b>Total Concepto 559 . . .</b>	<b>3.422,11</b>
	<b>Total Artículo 55 . . .</b>	<b>9.422,11</b>
	<b>Total Capítulo 5 . . .</b>	<b>2.110.022,11</b>
68000	Reintegros de ejercicios cerrados por operaciones de capital	100,00
68001	Reintegros de subvenciones de capital	100.000,00
68003	Reintegros de capital. Plan Contigo 2020-2021	100,00
68004	Reintegros de capital. Plan Contigo 2021-2022	100,00
68005	Reintegros Plan Actúa	100,00
	<b>Total Concepto 680 . . .</b>	<b>100.400,00</b>
	<b>Total Artículo 68 . . .</b>	<b>100.400,00</b>
	<b>Total Capítulo 6 . . .</b>	<b>100.400,00</b>
7505002	Aportación Junta de Andalucía para materiales PFOEA	14.886.490,13
7508010	PST Doñana. Fondos Next Generation	1.017.418,00
7508011	PST Sierra Morena. Fondos Next Generation	1.281.911,00
	<b>Total Concepto 750 . . .</b>	<b>17.185.819,13</b>
	<b>Total Artículo 75 . . .</b>	<b>17.185.819,13</b>
76204	Subvención SEPE PFOEA Municipales	21.267.697,00
76205	Plus extrasalarial PFOEA municipales	1.119.353,00
	<b>Total Concepto 762 . . .</b>	<b>22.387.050,00</b>
	<b>Total Artículo 76 . . .</b>	<b>22.387.050,00</b>
	<b>Total Capítulo 7 . . .</b>	<b>39.572.869,13</b>
8202001	Anticipo Reintegrable Extraordinario OPAEF	60.000.000,00
8202023	Reintegro Fondo Extraordinario de Anticipos reintegrables 2023. Corto Plazo	100.000,00
8202024	Reintegro Fondo Extraordinario de Anticipos Reintegrables 2024. Corto Plazo	100.000,00
	<b>Total Concepto 820 . . .</b>	<b>60.200.000,00</b>
8212014	Reintegro Fondo Extraordinario de Anticipos Reintegrables 2014	2.026.812,00
8212015	Reintegro Fondo Extraordinario de Anticipos Reintegrables 2015	1.815.954,81
8212016	Reintegro Fondo Extraordinario de Anticipos Reintegrables 2016	2.791.984,32
8212017	Reintegro Fondo Extraordinario de Anticipos Reintegrables 2017	2.855.278,63
8212018	Reintegro Fondo Extraordinario de Anticipos Reintegrables 2018	1.991.690,14
8212019	Reintegro Fondo Extraordinario de Anticipos Reintegrables 2019	1.819.468,97
8212020	Reintegro Fondo Extraordinario de Anticipos Reintegrables 2020	971.550,80
8212021	Reintegro Fondo Extraordinario de Anticipos reintegrables 2021	1.531.059,64
8212022	Reintegro Fondo Extraordinario de Anticipos reintegrables 2022	1.589.323,23
8212023	Reintegro Fondo Extraordinario de Anticipos reintegrables 2023	651.241,91



## ESTADO DE INGRESOS - 2024

<b>Órgano</b>	<b>21</b>	<b>ÁREA DE HACIENDA</b>	
<b>Un. Gestora</b>	<b>2100</b>	<b>SERVICIOS GENERALES</b>	
<b>Concepto</b>	<b>Denominación Ingreso</b>		<b>Importe</b>
8212024	Reintegro Fondo Extraordinario de Anticipos reintegrables 2024		100.000,00
8212099	Reintegro anticipo Aguas del Huesna S.L.		1.000.000,00
		<b>Total Concepto 821 . . .</b>	<b>19.144.364,45</b>
		<b>Total Artículo 82 . . .</b>	<b>79.344.364,45</b>
83101	Préstamos a personal funcionario		488.570,00
83102	Préstamos a personal laboral		488.570,00
83103	Préstamos extraordinarios a funcionarios		117.465,00
83104	Préstamos extraordinarios a laborales		117.465,00
		<b>Total Concepto 831 . . .</b>	<b>1.212.070,00</b>
		<b>Total Artículo 83 . . .</b>	<b>1.212.070,00</b>
		<b>Total Capítulo 8 . . .</b>	<b>80.556.434,45</b>
<b>Total de la Unidad Gestora 2100</b>			<b>521.534.182,37 €</b>
<b>Total del Órgano 21</b>			<b>521.534.182,37 €</b>
<b>Total del Presupuesto</b>			<b>521.534.182,37 €</b>





ESTADO DE GASTOS



Ejercicio: 2024

Área/OO.AA.: Todas las Áreas y OO.AA.

Incluir OO.AA.: No

**A. OPERACIONES NO FINANCIERAS (Cap. 1 al 7)**
**A.1 OPERACIONES CORRIENTES (Cap. 1 al 5)**

Capítulo	Descripción	Importe	Porcentaje
I	GASTOS DE PERSONAL	107.743.886,87	20,66 %
II	GASTOS CORRIENTES EN BIENES Y SERVICIOS	40.284.536,79	7,72 %
III	GASTOS FINANCIEROS	80.000,00	0,02 %
IV	TRANSFERENCIAS CORRIENTES	167.227.258,68	32,06 %
V	FONDO DE CONTINGENCIA Y OTROS IMPREVISTOS	8.939.500,00	1,71 %
<b>TOTAL OPERACIONES CORRIENTES</b>		<b>324.275.182,34 €</b>	<b>62,18 %</b>

**A.2 OPERACIONES DE CAPITAL (Cap. 6 y 7)**

Capítulo	Descripción	Importe	Porcentaje
VI	INVERSIONES REALES	69.284.128,58	13,28 %
VII	TRANSFERENCIAS DE CAPITAL	38.854.788,12	7,45 %
<b>TOTAL OPERACIONES DE CAPITAL</b>		<b>108.138.916,70 €</b>	<b>20,73 %</b>
<b>TOTAL OPERACIONES NO FINANCIERAS</b>		<b>432.414.099,04 €</b>	<b>82,91 %</b>

**B. OPERACIONES FINANCIERAS (Cap. 8 y 9)**

Capítulo	Descripción	Importe	Porcentaje
VIII	ACTIVOS FINANCIEROS	89.120.083,33	17,09 %
IX	PASIVOS FINANCIEROS	0,00	0,00 %
<b>TOTAL OPERACIONES FINANCIERAS</b>		<b>89.120.083,33 €</b>	<b>17,09 %</b>
<b>TOTAL ESTADO DE GASTOS (A + B)</b>		<b>521.534.182,37 €</b>	<b>100,00 %</b>

<b>Órgano</b>	<b>00</b>	<b>PRESIDENCIA</b>	
<b>Un. Gestora</b>	<b>0014</b>	<b>GABINETE DE PRESIDENCIA</b>	
<b>Grupo Progr.</b>	<b>912</b>	<b>Órganos de gobierno</b>	
<b>SubPrograma</b>	<b>91200</b>	<b>Órganos de Gobierno</b>	
<b>Económica</b>	<b>Denominación</b>	<b>Partida</b>	<b>Importe</b>
10000	Retribuciones básicas		319.829,02
16000	Seguridad Social		105.543,58
		<b>Total Capítulo 1 . . .</b>	<b>425.372,60</b>
		<b>Total del SubPrograma 91200 . . .</b>	<b>425.372,60 €</b>
<b>Total del Grupo Programa 912</b>			<b>425.372,60 €</b>
<b>Grupo Progr.</b>	<b>920</b>	<b>Administración General</b>	
<b>SubPrograma</b>	<b>92000</b>	<b>Administración General</b>	
<b>Económica</b>	<b>Denominación</b>	<b>Partida</b>	<b>Importe</b>
11000	Retribuciones básicas		340.757,20
12000	Sueldos del Grupo A1		34.951,28
12003	Sueldos del Grupo C1		70.617,12
12004	Sueldos del Grupo C2		19.952,24
12006	Trienios		31.453,94
12009	Otras retribuciones básicas		10.444,68
12100	Complemento de destino		62.668,08
12101	Complemento específico		243.035,40
12103	Otros complementos		13.943,52
16000	Seguridad Social		234.134,20
		<b>Total Capítulo 1 . . .</b>	<b>1.061.957,66</b>
		<b>Total del SubPrograma 92000 . . .</b>	<b>1.061.957,66 €</b>
<b>Total del Grupo Programa 920</b>			<b>1.061.957,66 €</b>
<b>Grupo Progr.</b>	<b>922</b>	<b>Coordinación y organización institucional de las entidades locales</b>	
<b>SubPrograma</b>	<b>92200</b>	<b>" Día de la Provincia"</b>	
<b>Económica</b>	<b>Denominación</b>	<b>Partida</b>	<b>Importe</b>
22601	Atenciones protocolarias y representativas		34.400,00
22602	Publicidad y propaganda		10.800,00
22706	Estudios y trabajos técnicos		7.200,00
22799	Otros trabajos realizados por otras empresas y profesionales		79.500,00
		<b>Total Capítulo 2 . . .</b>	<b>131.900,00</b>
		<b>Total del SubPrograma 92200 . . .</b>	<b>131.900,00 €</b>
<b>Total del Grupo Programa 922</b>			<b>131.900,00 €</b>
<b>Total de la Unidad Gestora 0014</b>			<b>1.619.230,26 €</b>



## ESTADO DE GASTOS - 2024

<b>Órgano</b>	<b>00</b>	<b>PRESIDENCIA</b>	
<b>Un. Gestora</b>	<b>0015</b>	<b>GABINETE DE COMUNICACIÓN</b>	
<b>Grupo Progr.</b>	<b>924</b>	<b>Participación ciudadana</b>	
<b>SubPrograma</b>	<b>92400</b>	<b>Participación ciudadana</b>	
<b>Económica</b>	<b>Denominación Partida</b>		<b>Importe</b>
12000	Sueldos del Grupo A1		52.426,92
12004	Sueldos del Grupo C2		19.952,24
12006	Trienios		20.850,20
12009	Otras retribuciones básicas		5.957,98
12100	Complemento de destino		35.747,88
12101	Complemento específico		133.772,04
12103	Otros complementos		4.750,92
16000	Seguridad Social		67.750,13
		<b>Total Capítulo 1 . . .</b>	<b>341.208,31</b>
22602	Publicidad y propaganda		810.000,00
22699	Otros gastos diversos		29.000,00
22706	Estudios y trabajos técnicos		21.450,00
22799	Otros trabajos realizados por otras empresas y profesionales		155.000,00
		<b>Total Capítulo 2 . . .</b>	<b>1.015.450,00</b>
		<b>Total del SubPrograma 92400 . . .</b>	<b>1.356.658,31 €</b>
<b>Total del Grupo Programa 924</b>			<b>1.356.658,31 €</b>
<b>Total de la Unidad Gestora 0015</b>			<b>1.356.658,31 €</b>



## ESTADO DE GASTOS - 2024

<b>Órgano</b>	<b>00</b>	<b>PRESIDENCIA</b>	
<b>Un. Gestora</b>	<b>0016</b>	<b>GABINETE DE RELACIONES PROTOCOLARIAS</b>	
<b>Grupo Progr.</b>	<b>912</b>	<b>Órganos de gobierno</b>	
<b>SubPrograma</b>	<b>91200</b>	<b>Órganos de Gobierno</b>	
<b>Económica</b>	<b>Denominación Partida</b>		<b>Importe</b>
22199	Otros suministros		2.000,00
22601	Atenciones protocolarias y representativas		40.000,00
22699	Otros gastos diversos		5.000,00
22706	Estudios y trabajos técnicos		5.000,00
22799	Otros trabajos realizados por otras empresas y profesionales		22.458,00
		<b>Total Capítulo 2 . . .</b>	<b>74.458,00</b>
		<b>Total del SubPrograma 91200 . . .</b>	<b>74.458,00 €</b>
<b>Total del Grupo Programa 912</b>			<b>74.458,00 €</b>
<b>Grupo Progr.</b>	<b>920</b>	<b>Administración General</b>	
<b>SubPrograma</b>	<b>92000</b>	<b>Administración General</b>	
<b>Económica</b>	<b>Denominación Partida</b>		<b>Importe</b>
11000	Retribuciones básicas		69.873,72
12003	Sueldos del Grupo C1		23.539,04
12004	Sueldos del Grupo C2		9.976,12
12006	Trienios		9.126,46
12009	Otras retribuciones básicas		2.927,48
12100	Complemento de destino		17.564,88
12101	Complemento específico		71.165,76
12103	Otros complementos		2.108,64
16000	Seguridad Social		59.323,05
		<b>Total Capítulo 1 . . .</b>	<b>265.605,15</b>
		<b>Total del SubPrograma 92000 . . .</b>	<b>265.605,15 €</b>
<b>Total del Grupo Programa 920</b>			<b>265.605,15 €</b>
<b>Total de la Unidad Gestora 0016</b>			<b>340.063,15 €</b>



<b>Órgano</b>	<b>00</b>	<b>PRESIDENCIA</b>	
<b>Un. Gestora</b>	<b>0025</b>	<b>SECRETARIA GENERAL</b>	
<b>Grupo Progr.</b>	<b>920</b>	<b>Administración General</b>	
<b>SubPrograma</b>	<b>92000</b>	<b>Administración General</b>	
<b>Económica</b>	<b>Denominación Partida</b>		<b>Importe</b>
12000	Sueldos del Grupo A1		139.805,12
12003	Sueldos del Grupo C1		70.617,12
12004	Sueldos del Grupo C2		39.904,48
12006	Trienios		66.388,70
12009	Otras retribuciones básicas		26.815,38
12100	Complemento de destino		154.877,88
12101	Complemento específico		586.926,96
12103	Otros complementos		23.411,60
13000	Retribuciones básicas		68.855,10
13002	Otras remuneraciones		926,64
16000	Seguridad Social		289.772,58
		<b>Total Capítulo 1 . . .</b>	<b>1.468.301,56</b>
		<b>Total del SubPrograma 92000 . . .</b>	<b>1.468.301,56 €</b>
<b>SubPrograma</b>	<b>92019</b>	<b>Coordinación en materia de transparencia, protección de datos y registro electrónico</b>	
<b>Económica</b>	<b>Denominación Partida</b>		<b>Importe</b>
12000	Sueldos del Grupo A1		17.475,64
12003	Sueldos del Grupo C1		35.308,56
12004	Sueldos del Grupo C2		19.952,24
12006	Trienios		18.055,52
12009	Otras retribuciones básicas		6.495,90
12100	Complemento de destino		38.975,40
12101	Complemento específico		144.695,04
12103	Otros complementos		2.242,32
13000	Retribuciones básicas		49.647,12
16000	Seguridad Social		91.400,57
		<b>Total Capítulo 1 . . .</b>	<b>424.248,31</b>
22699	Otros gastos diversos		2.000,00
22706	Estudios y trabajos técnicos		12.000,00
		<b>Total Capítulo 2 . . .</b>	<b>14.000,00</b>
		<b>Total del SubPrograma 92019 . . .</b>	<b>438.248,31 €</b>
<b>Total del Grupo Programa 920</b>			<b>1.906.549,87 €</b>
<b>Total de la Unidad Gestora 0025</b>			<b>1.906.549,87 €</b>
<b>Total del Órgano 00</b>			<b>5.222.501,59 €</b>

<b>Órgano</b>	<b>11</b>	<b>ÁREA DE COHESIÓN SOCIAL E IGUALDAD</b>	
<b>Un. Gestora</b>	<b>1100</b>	<b>SERVICIOS GENERALES</b>	
<b>Grupo Progr.</b>	<b>231</b>	<b>Asistencia social primaria</b>	
<b>SubPrograma</b>	<b>23100</b>	<b>Administración General de Servicios sociales y Promoción social</b>	
<b>Económica</b>	<b>Denominación Partida</b>		<b>Importe</b>
10100	Retribuciones básicas		26.590,90
10101	Otras remuneraciones		63.322,98
11000	Retribuciones básicas		145.596,78
12000	Sueldos del Grupo A1		139.805,12
12001	Sueldos del Grupo A2		15.366,96
12003	Sueldos del Grupo C1		35.308,56
12004	Sueldos del Grupo C2		79.808,96
12006	Trienios		47.844,86
12009	Otras retribuciones básicas		24.507,68
12100	Complemento de destino		147.046,08
12101	Complemento específico		530.965,92
12103	Otros complementos		13.111,80
13000	Retribuciones básicas		334.502,67
13002	Otras remuneraciones		6.505,80
16000	Seguridad Social		454.344,23
		<b>Total Capítulo 1 . . .</b>	<b>2.064.629,30</b>
22606	Reuniones, conferencias y cursos		6.000,00
22699	Otros gastos diversos		7.000,00
22799	Otros trabajos realizados por otras empresas y profesionales		20.000,00
		<b>Total Capítulo 2 . . .</b>	<b>33.000,00</b>
		<b>Total del SubPrograma 23100 . . .</b>	<b>2.097.629,30 €</b>
<b>Total del Grupo Programa 231</b>			<b>2.097.629,30 €</b>
<b>Grupo Progr.</b>	<b>912</b>	<b>Órganos de gobierno</b>	
<b>SubPrograma</b>	<b>91200</b>	<b>Órganos de Gobierno</b>	
<b>Económica</b>	<b>Denominación Partida</b>		<b>Importe</b>
10000	Retribuciones básicas		74.946,06
16000	Seguridad Social		24.732,20
		<b>Total Capítulo 1 . . .</b>	<b>99.678,26</b>
		<b>Total del SubPrograma 91200 . . .</b>	<b>99.678,26 €</b>
<b>Total del Grupo Programa 912</b>			<b>99.678,26 €</b>
<b>Total de la Unidad Gestora 1100</b>			<b>2.197.307,56 €</b>



**Órgano 11 ÁREA DE COHESIÓN SOCIAL E IGUALDAD**
**Un. Gestora 1110 SERVICIOS SOCIALES COMUNITARIOS**
**Grupo Progr. 231 Asistencia social primaria**
**SubPrograma 23110 Convivencia familiar normalizada: Atención y Tratamiento Familiar**

Económica	Denominación Partida	Importe
12000	Sueldos del Grupo A1	87.378,20
12001	Sueldos del Grupo A2	215.137,44
12004	Sueldos del Grupo C2	19.952,24
12006	Trienios	38.390,66
12009	Otras retribuciones básicas	21.050,14
12100	Complemento de destino	126.300,84
12101	Complemento específico	451.748,16
12103	Otros complementos	1.592,28
13000	Retribuciones básicas	599.064,64
13002	Otras remuneraciones	1.113,24
16000	Seguridad Social	476.329,89
<b>Total Capítulo 1 . . .</b>		<b>2.038.057,73</b>
23120	Locomoción del personal no directivo	6.000,00
<b>Total Capítulo 2 . . .</b>		<b>6.000,00</b>
<b>Total del SubPrograma 23110 . . .</b>		<b>2.044.057,73 €</b>

**SubPrograma 23111 Convivencia familiar normalizada: Ayudas económicas a familiares**

Económica	Denominación Partida	Importe
46200	A Ayuntamientos	1.103.609,00
46800	A Entidades Locales Menores	2.000,00
<b>Total Capítulo 4 . . .</b>		<b>1.105.609,00</b>
<b>Total del SubPrograma 23111 . . .</b>		<b>1.105.609,00 €</b>

**SubPrograma 23112 Convivencia familiar normalizada: Mediación Familiar y Comunitaria**

Económica	Denominación Partida	Importe
12001	Sueldos del Grupo A2	15.366,96
12004	Sueldos del Grupo C2	9.976,12
12006	Trienios	3.583,16
12009	Otras retribuciones básicas	1.720,04
12100	Complemento de destino	10.320,24
12101	Complemento específico	39.711,24
12103	Otros complementos	905,28
13000	Retribuciones básicas	146.315,66
16000	Seguridad Social	73.278,81
<b>Total Capítulo 1 . . .</b>		<b>301.177,51</b>
22606	Reuniones, conferencias y cursos	5.000,00
22699	Otros gastos diversos	2.000,00

<b>Órgano</b>	<b>11</b>	<b>ÁREA DE COHESIÓN SOCIAL E IGUALDAD</b>	
<b>Un. Gestora</b>	<b>1110</b>	<b>SERVICIOS SOCIALES COMUNITARIOS</b>	
<b>Grupo Progr.</b>	<b>231</b>	<b>Asistencia social primaria</b>	
<b>SubPrograma</b>	<b>23112</b>	<b>Convivencia familiar normalizada: Mediación Familiar y Comunitaria</b>	
<b>Económica</b>	<b>Denominación</b>	<b>Partida</b>	<b>Importe</b>
22799	Otros trabajos realizados por otras empresas y profesionales		10.000,00
		<b>Total Capítulo 2 . . .</b>	<b>17.000,00</b>
		<b>Total del SubPrograma 23112 . . .</b>	<b>318.177,51 €</b>
<b>SubPrograma</b>	<b>23113</b>	<b>Proyectos del sistema de cuidados a colectivos vulnerables</b>	
<b>Económica</b>	<b>Denominación</b>	<b>Partida</b>	<b>Importe</b>
48000	A Familias e Instituciones sin fines de lucro		1.000.000,00
		<b>Total Capítulo 4 . . .</b>	<b>1.000.000,00</b>
		<b>Total del SubPrograma 23113 . . .</b>	<b>1.000.000,00 €</b>
<b>SubPrograma</b>	<b>23114</b>	<b>Programas de financiación medidas prevención de la exclusión social e inserción social</b>	
<b>Económica</b>	<b>Denominación</b>	<b>Partida</b>	<b>Importe</b>
46200	A Ayuntamientos		14.934.000,00
46800	A Entidades Locales Menores		66.000,00
		<b>Total Capítulo 4 . . .</b>	<b>15.000.000,00</b>
		<b>Total del SubPrograma 23114 . . .</b>	<b>15.000.000,00 €</b>
<b>SubPrograma</b>	<b>23115</b>	<b>Prestaciones de urgencias y emergencias sociales. Gestión municipal</b>	
<b>Económica</b>	<b>Denominación</b>	<b>Partida</b>	<b>Importe</b>
46200	A Ayuntamientos		4.978.000,00
46800	A Entidades Locales Menores		22.000,00
		<b>Total Capítulo 4 . . .</b>	<b>5.000.000,00</b>
		<b>Total del SubPrograma 23115 . . .</b>	<b>5.000.000,00 €</b>
<b>SubPrograma</b>	<b>23121</b>	<b>Protección e Integración Personal</b>	
<b>Económica</b>	<b>Denominación</b>	<b>Partida</b>	<b>Importe</b>
48012	Asociación Autismo Sevilla		16.000,00
48026	A la Fundacion TAS		130.000,00
48027	A la Fundacion TAU. Apoyo a personas con discapacidad intelectual		19.000,00
		<b>Total Capítulo 4 . . .</b>	<b>165.000,00</b>
		<b>Total del SubPrograma 23121 . . .</b>	<b>165.000,00 €</b>
<b>SubPrograma</b>	<b>23130</b>	<b>Estructura y Dotación de Servicios Sociales Comunitarios</b>	
<b>Económica</b>	<b>Denominación</b>	<b>Partida</b>	<b>Importe</b>
12001	Sueldos del Grupo A2		261.238,32
12006	Trienios		49.893,20

**Órgano 11 ÁREA DE COHESIÓN SOCIAL E IGUALDAD**
**Un. Gestora 1110 SERVICIOS SOCIALES COMUNITARIOS**
**Grupo Progr. 231 Asistencia social primaria**
**SubPrograma 23130 Estructura y Dotación de Servicios Sociales Comunitarios**

Económica	Denominación Partida	Importe
12009	Otras retribuciones básicas	15.898,24
1200941	Sustituciones de funcionarios. Retribuciones básicas	2.000,00
12100	Complemento de destino	95.389,44
12101	Complemento específico	353.856,00
12103	Otros complementos	647,28
1210341	Sustituciones de funcionarios. Retribuciones complementarias	2.000,00
13000	Retribuciones básicas	285.077,34
1310241	Sustituciones de personal laboral	5.000,00
16000	Seguridad Social	297.460,19
1600041	Seguridad Social Sustituciones	30.000,00
	<b>Total Capítulo 1 . . .</b>	<b>1.398.460,01</b>
23120	Locomoción del personal no directivo	10.000,00
	<b>Total Capítulo 2 . . .</b>	<b>10.000,00</b>
46200	A Ayuntamientos	40.000,00
46201	A Ayuntamientos: Plantillas básicas de Servicios sociales comunitarios	10.461.700,53
46204	A Ayuntamientos: Refuerzo de plantillas básicas	187.272,00
46301	A Mancomunidades: Plantillas básicas de Servicios sociales comunitarios	320.395,55
46700	A Consorcios	166.659,18
46801	A Entidades Locales Menores: Plantillas básicas de Serv.sociales comunitarios	56.318,28
	<b>Total Capítulo 4 . . .</b>	<b>11.232.345,54</b>
	<b>Total del SubPrograma 23130 . . .</b>	<b>12.640.805,55 €</b>

**SubPrograma 23140 Autonomía Personal**

Económica	Denominación Partida	Importe
12001	Sueldos del Grupo A2	92.201,76
12006	Trienios	19.400,08
12009	Otras retribuciones básicas	12.500,80
12100	Complemento de destino	75.004,80
12101	Complemento específico	265.643,40
12103	Otros complementos	237,60
13000	Retribuciones básicas	239.748,02
13002	Otras remuneraciones	463,32
16000	Seguridad Social	207.010,95
	<b>Total Capítulo 1 . . .</b>	<b>912.210,73</b>
46202	A Ayuntamientos: Servicio de Ayuda a domicilio	1.665.892,12
46203	A Ayuntamientos: S.A.D.- Ley de dependencias	54.965.297,00
46302	A Mancomunidades: Servicio de Ayuda a domicilio	39.575,75
46802	A Entidades Locales Menores: Servicio de Ayuda a domicilio	11.534,13
46803	A Entidades Locales Menores: S.A.D.- Ley de dependencias	164.703,00
	<b>Total Capítulo 4 . . .</b>	<b>56.847.002,00</b>

<b>Órgano</b>	<b>11</b>	<b>ÁREA DE COHESIÓN SOCIAL E IGUALDAD</b>
<b>Un. Gestora</b>	<b>1110</b>	<b>SERVICIOS SOCIALES COMUNITARIOS</b>
<b>Grupo Progr.</b>	<b>231</b>	<b>Asistencia social primaria</b>
<b>SubPrograma</b>	<b>23140</b>	<b>Autonomía Personal</b>
		<b>Total del SubPrograma 23140 . . .</b>
		<b>57.759.212,73 €</b>

<b>SubPrograma</b>	<b>23151</b>	<b>Integración Social: Inclusión de jóvenes con discapacidad</b>
<b>Económica</b>	<b>Denominación Partida</b>	<b>Importe</b>
23120	Locomoción del personal no directivo	1.100,00
		<b>Total Capítulo 2 . . .</b>
		<b>1.100,00</b>
46200	A Ayuntamientos	300.000,00
46800	A Entidades Locales Menores	3.000,00
48000	A Familias e Instituciones sin fines de lucro	30.000,00
48004	A Fundaciones	6.000,00
		<b>Total Capítulo 4 . . .</b>
		<b>339.000,00</b>
		<b>Total del SubPrograma 23151 . . .</b>
		<b>340.100,00 €</b>

<b>SubPrograma</b>	<b>23152</b>	<b>Integración Social: Territorios con necesidades de inclusión social</b>
<b>Económica</b>	<b>Denominación Partida</b>	<b>Importe</b>
46200	A Ayuntamientos	219.000,00
46800	A Entidades Locales Menores	1.000,00
		<b>Total Capítulo 4 . . .</b>
		<b>220.000,00</b>
		<b>Total del SubPrograma 23152 . . .</b>
		<b>220.000,00 €</b>

<b>SubPrograma</b>	<b>23153</b>	<b>Integración Social: Atención a la Diversidad. Inmigrantes</b>
<b>Económica</b>	<b>Denominación Partida</b>	<b>Importe</b>
22799	Otros trabajos realizados por otras empresas y profesionales	132.000,00
		<b>Total Capítulo 2 . . .</b>
		<b>132.000,00</b>
		<b>Total del SubPrograma 23153 . . .</b>
		<b>132.000,00 €</b>

<b>SubPrograma</b>	<b>23160</b>	<b>Integración Social: Dinamización sociocultural de la Comunidad Gitana</b>
<b>Económica</b>	<b>Denominación Partida</b>	<b>Importe</b>
46200	A Ayuntamientos	127.000,00
46800	A Entidades Locales Menores	1.320,70
		<b>Total Capítulo 4 . . .</b>
		<b>128.320,70</b>
		<b>Total del SubPrograma 23160 . . .</b>
		<b>128.320,70 €</b>

<b>SubPrograma</b>	<b>23170</b>	<b>Programa de participación en la vida comunitaria</b>
<b>Económica</b>	<b>Denominación Partida</b>	<b>Importe</b>
46200	A Ayuntamientos	300.000,00
46800	A Entidades Locales Menores	3.000,00
		<b>Total Capítulo 4 . . .</b>
		<b>303.000,00</b>



## ESTADO DE GASTOS - 2024

Órgano	11	ÁREA DE COHESIÓN SOCIAL E IGUALDAD	
Un. Gestora	1110	SERVICIOS SOCIALES COMUNITARIOS	
Grupo Progr.	231	Asistencia social primaria	
SubPrograma	23170	Progama de participación en la vida comunitaria	
		Total del SubPrograma 23170 . . .	303.000,00 €
Total del Grupo Programa 231			96.156.283,22 €
Total de la Unidad Gestora 1110			96.156.283,22 €

<b>Órgano</b>	<b>11</b>	<b>ÁREA DE COHESIÓN SOCIAL E IGUALDAD</b>	
<b>Un. Gestora</b>	<b>1121</b>	<b>Servicios Sociales Especializados. Atención residencial</b>	
<b>Grupo Progr.</b>	<b>231</b>	<b>Asistencia social primaria</b>	
<b>SubPrograma</b>	<b>23132</b>	<b>Servicios centrales de Miraflores</b>	
<b>Económica</b>	<b>Denominación Partida</b>		<b>Importe</b>
12000	Sueldos del Grupo A1		17.475,64
12001	Sueldos del Grupo A2		46.100,88
12003	Sueldos del Grupo C1		23.539,04
12004	Sueldos del Grupo C2		19.952,24
12005	Sueldos del Grupo E		36.571,36
12006	Trienios		40.530,84
12009	Otras retribuciones básicas		11.136,60
1200941	Sustituciones de funcionarios. Retribuciones básicas		18.000,00
12100	Complemento de destino		66.819,60
12101	Complemento específico		252.386,40
12103	Otros complementos		6.051,84
1210341	Sustituciones de funcionarios. Retribuciones complementarias		35.000,00
13000	Retribuciones básicas		579.989,23
13002	Otras remuneraciones		17.361,48
1310241	Sustituciones de personal laboral		20.000,00
1510241	Nocturnidad		1.000,00
1510341	Festivos		1.000,00
1510441	Rotación		1.000,00
16000	Seguridad Social		338.404,82
1600041	Seguridad Social Sustituciones		30.000,00
		<b>Total Capítulo 1 . . .</b>	<b>1.562.319,97</b>
21200	Edificios y otras construcciones		1.750,00
21300	Maquinaria, instalaciones técnicas y utillaje		2.000,00
21500	Mobiliario		2.500,00
22102	Gas		40.000,00
22199	Otros suministros		1.500,00
22501	Tributos de las Comunidades Autónomas		1.500,00
22699	Otros gastos diversos		5.600,00
22799	Otros trabajos realizados por otras empresas y profesionales		204.500,00
		<b>Total Capítulo 2 . . .</b>	<b>259.350,00</b>
62301	Maquinaria y Utillaje		44.000,00
62302	Instalaciones técnicas		2.000,00
62500	Mobiliario		91.000,00
62600	Equipos para procesos de la información		2.000,00
63200	Edificios y otras construcciones		28.000,00
6320042	Edificios y otras construcciones		199.692,69
63300	Maquinaria, instalaciones técnicas y utillaje		2.000,00
6330042	Maquinaria, instalaciones técnicas y utillaje		814.807,50
		<b>Total Capítulo 6 . . .</b>	<b>1.183.500,19</b>
		<b>Total del SubPrograma 23132 . . .</b>	<b>3.005.170,16 €</b>

<b>Órgano</b>	<b>11</b>	<b>ÁREA DE COHESIÓN SOCIAL E IGUALDAD</b>	
<b>Un. Gestora</b>	<b>1121</b>	<b>Servicios Sociales Especializados. Atención residencial</b>	
<b>Grupo Progr.</b>	<b>231</b>	<b>Asistencia social primaria</b>	
<b>SubPrograma</b>	<b>23135</b>	<b>Residencia de San Ramón</b>	
<b>Económica</b>	<b>Denominación Partida</b>		<b>Importe</b>
12001	Sueldos del Grupo A2		92.201,76
12004	Sueldos del Grupo C2		299.283,60
12005	Sueldos del Grupo E		54.857,04
12006	Trienios		59.109,40
12009	Otras retribuciones básicas		31.546,22
1200941	Sustituciones de funcionarios. Retribuciones básicas		132.000,00
12100	Complemento de destino		189.277,32
12101	Complemento específico		809.016,36
12103	Otros complementos		14.469,48
1210341	Sustituciones de funcionarios. Retribuciones complementarias		225.000,00
13000	Retribuciones básicas		1.155.384,82
13002	Otras remuneraciones		94.331,04
1310241	Sustituciones de personal laboral		150.000,00
1510241	Nocturnidad		50.000,00
1510341	Festivos		145.000,00
1510441	Rotación		2.000,00
16000	Seguridad Social		925.351,43
1600041	Seguridad Social Sustituciones		170.000,00
		<b>Total Capítulo 1 . . .</b>	<b>4.598.828,47</b>
21200	Edificios y otras construcciones		2.000,00
21300	Maquinaria, instalaciones técnicas y utillaje		2.000,00
21500	Mobiliario		2.000,00
22105	Productos alimenticios		188.000,00
22106	Productos farmacéuticos y material sanitario		8.500,00
22199	Otros suministros		4.000,00
22699	Otros gastos diversos		1.350,00
22799	Otros trabajos realizados por otras empresas y profesionales		18.000,00
		<b>Total Capítulo 2 . . .</b>	<b>225.850,00</b>
62301	Maquinaria y Utillaje		4.000,00
62302	Instalaciones técnicas		4.000,00
62500	Mobiliario		5.000,00
62600	Equipos para procesos de la información		2.000,00
63200	Edificios y otras construcciones		4.000,00
63300	Maquinaria, instalaciones técnicas y utillaje		2.000,00
		<b>Total Capítulo 6 . . .</b>	<b>21.000,00</b>
		<b>Total del SubPrograma 23135 . . .</b>	<b>4.845.678,47 €</b>

<b>SubPrograma</b>	<b>23138</b>	<b>Residencia de personas gravemente afectadas de discapac. intelectual</b>	
<b>Económica</b>	<b>Denominación Partida</b>		<b>Importe</b>
12001	Sueldos del Grupo A2		61.467,84

<b>Órgano</b>	<b>11</b>	<b>ÁREA DE COHESIÓN SOCIAL E IGUALDAD</b>	
<b>Un. Gestora</b>	<b>1121</b>	<b>Servicios Sociales Especializados. Atención residencial</b>	
<b>Grupo Progr.</b>	<b>231</b>	<b>Asistencia social primaria</b>	
<b>SubPrograma</b>	<b>23138</b>	<b>Residencia de personas gravemente afectadas de discapac. intelectual</b>	
<b>Económica</b>	<b>Denominación Partida</b>		<b>Importe</b>
12004	Sueldos del Grupo C2		329.211,96
12005	Sueldos del Grupo E		45.714,20
12006	Trienios		77.853,02
12009	Otras retribuciones básicas		33.297,04
1200941	Sustituciones de funcionarios. Retribuciones básicas		100.000,00
12100	Complemento de destino		199.782,24
12101	Complemento específico		839.124,00
12103	Otros complementos		36.274,32
1210341	Sustituciones de funcionarios. Retribuciones complementarias		196.000,00
13000	Retribuciones básicas		1.503.077,77
13002	Otras remuneraciones		119.001,12
1310241	Sustituciones de personal laboral		172.000,00
1510241	Nocturnidad		60.000,00
1510341	Festivos		265.000,00
1510441	Rotación		2.000,00
16000	Seguridad Social		1.171.603,01
1600041	Seguridad Social Sustituciones		140.000,00
		<b>Total Capítulo 1 . . .</b>	<b>5.351.406,52</b>
21200	Edificios y otras construcciones		4.000,00
21300	Maquinaria, instalaciones técnicas y utillaje		4.500,00
21500	Mobiliario		1.000,00
22000	Ordinario no inventariable		2.000,00
22105	Productos alimenticios		188.000,00
22106	Productos farmacéuticos y material sanitario		10.000,00
22199	Otros suministros		7.000,00
22699	Otros gastos diversos		9.000,00
22799	Otros trabajos realizados por otras empresas y profesionales		6.000,00
		<b>Total Capítulo 2 . . .</b>	<b>231.500,00</b>
62301	Maquinaria y Utillaje		2.000,00
62500	Mobiliario		20.000,00
62600	Equipos para procesos de la información		2.000,00
63200	Edificios y otras construcciones		30.000,00
63300	Maquinaria, instalaciones técnicas y utillaje		5.000,00
		<b>Total Capítulo 6 . . .</b>	<b>59.000,00</b>
		<b>Total del SubPrograma 23138 . . .</b>	<b>5.641.906,52 €</b>
<b>Total del Grupo Programa 231</b>			<b>13.492.755,15 €</b>
<b>Total de la Unidad Gestora 1121</b>			<b>13.492.755,15 €</b>



<b>Órgano</b>	<b>11</b>	<b>ÁREA DE COHESIÓN SOCIAL E IGUALDAD</b>	
<b>Un. Gestora</b>	<b>1122</b>	<b>CENTRO SOCIAL DE MARCHENA (Atención residencial)</b>	
<b>Grupo Progr.</b>	<b>231</b>	<b>Asistencia social primaria</b>	
<b>SubPrograma</b>	<b>23134</b>	<b>Residencia de Marchena</b>	
<b>Económica</b>	<b>Denominación Partida</b>		<b>Importe</b>
12001	Sueldos del Grupo A2		76.834,80
12003	Sueldos del Grupo C1		23.539,04
12004	Sueldos del Grupo C2		139.665,68
12006	Trienios		28.391,86
12009	Otras retribuciones básicas		19.112,74
1200941	Sustituciones de funcionarios. Retribuciones básicas		70.000,00
12100	Complemento de destino		114.676,44
12101	Complemento específico		483.693,72
12103	Otros complementos		15.891,36
1210341	Sustituciones de funcionarios. Retribuciones complementarias		130.000,00
13000	Retribuciones básicas		1.123.366,44
13002	Otras remuneraciones		77.641,68
1310241	Sustituciones de personal laboral		80.000,00
1510241	Nocturnidad		20.000,00
1510341	Festivos		105.000,00
1510441	Rotación		2.000,00
16000	Seguridad Social		747.596,81
1600041	Seguridad Social Sustituciones		120.000,00
		<b>Total Capítulo 1 . . .</b>	<b>3.377.410,57</b>
21200	Edificios y otras construcciones		5.000,00
21300	Maquinaria, instalaciones técnicas y utillaje		6.000,00
21500	Mobiliario		2.500,00
22000	Ordinario no inventariable		1.000,00
22102	Gas		2.500,00
22105	Productos alimenticios		165.000,00
22106	Productos farmacéuticos y material sanitario		9.500,00
22199	Otros suministros		10.500,00
22699	Otros gastos diversos		5.500,00
22799	Otros trabajos realizados por otras empresas y profesionales		28.000,00
		<b>Total Capítulo 2 . . .</b>	<b>235.500,00</b>
62301	Maquinaria y Utillaje		4.000,00
62302	Instalaciones técnicas		4.000,00
62500	Mobiliario		5.000,00
62600	Equipos para procesos de la información		2.000,00
63200	Edificios y otras construcciones		3.000,00
63300	Maquinaria, instalaciones técnicas y utillaje		3.000,00
63501	Mobiliario y enseres		3.000,00
		<b>Total Capítulo 6 . . .</b>	<b>24.000,00</b>
		<b>Total del SubPrograma 23134 . . .</b>	<b>3.636.910,57 €</b>
<b>Total del Grupo Programa 231</b>			<b>3.636.910,57 €</b>



ESTADO DE GASTOS - 2024

Órgano	11	ÁREA DE COHESIÓN SOCIAL E IGUALDAD	
Un. Gestora	1122	CENTRO SOCIAL DE MARCHENA (Atención residencial)	
Total de la Unidad Gestora 1122			3.636.910,57 €

<b>Órgano</b>	<b>11</b>	<b>ÁREA DE COHESIÓN SOCIAL E IGUALDAD</b>	
<b>Un. Gestora</b>	<b>1123</b>	<b>DROGODEPENDENCIA Y ADICCIONES (Integración Social)</b>	
<b>Grupo Progr.</b>	<b>231</b>	<b>Asistencia social primaria</b>	
<b>SubPrograma</b>	<b>23139</b>	<b>Drogodependencias y Adicciones</b>	
<b>Económica</b>	<b>Denominación Partida</b>		<b>Importe</b>
12000	Sueldos del Grupo A1		34.951,28
12004	Sueldos del Grupo C2		9.976,12
12006	Trienios		15.774,92
12009	Otras retribuciones básicas		3.502,76
12100	Complemento de destino		21.016,56
12101	Complemento específico		73.621,08
12103	Otros complementos		2.633,04
13000	Retribuciones básicas		107.374,78
16000	Seguridad Social		73.288,08
		<b>Total Capítulo 1 . . .</b>	<b>342.138,62</b>
20200	Arrendamientos de edificios y otras construcciones		35.000,00
21200	Edificios y otras construcciones		603,00
21300	Maquinaria, instalaciones técnicas y utillaje		1.200,00
21500	Mobiliario		1.000,00
22106	Productos farmacéuticos y material sanitario		3.300,00
22199	Otros suministros		1.000,00
22799	Otros trabajos realizados por otras empresas y profesionales		10.100,00
		<b>Total Capítulo 2 . . .</b>	<b>52.203,00</b>
62301	Maquinaria y Utillaje		500,00
62302	Instalaciones técnicas		500,00
62500	Mobiliario		500,00
62600	Equipos para procesos de la información		500,00
		<b>Total Capítulo 6 . . .</b>	<b>2.000,00</b>
		<b>Total del SubPrograma 23139 . . .</b>	<b>396.341,62 €</b>

<b>SubPrograma</b>	<b>23144</b>	<b>Centros Comarcales de Tratamiento y Adicciones</b>	
<b>Económica</b>	<b>Denominación Partida</b>		<b>Importe</b>
12000	Sueldos del Grupo A1		174.756,40
12001	Sueldos del Grupo A2		122.935,68
12004	Sueldos del Grupo C2		59.856,72
12006	Trienios		106.331,40
12009	Otras retribuciones básicas		30.524,60
12100	Complemento de destino		183.147,60
12101	Complemento específico		656.818,44
12103	Otros complementos		14.267,04
13000	Retribuciones básicas		768.684,80
13002	Otras remuneraciones		7.174,32
16000	Seguridad Social		619.494,60
		<b>Total Capítulo 1 . . .</b>	<b>2.743.991,60</b>
		<b>Total del SubPrograma 23144 . . .</b>	<b>2.743.991,60 €</b>



ESTADO DE GASTOS - 2024

Órgano	11	ÁREA DE COHESIÓN SOCIAL E IGUALDAD	
Un. Gestora	1123	DROGODEPENDENCIA Y ADICCIONES (Integración Social)	
Grupo Progr.	231	Asistencia social primaria	
Total del Grupo Programa	231		3.140.333,22 €
Total de la Unidad Gestora	1123		3.140.333,22 €



<b>Órgano</b>	<b>11</b>	<b>ÁREA DE COHESIÓN SOCIAL E IGUALDAD</b>	
<b>Un. Gestora</b>	<b>1130</b>	<b>IGUALDAD DE GÉNERO</b>	
<b>Grupo Progr.</b>	<b>231</b>	<b>Asistencia social primaria</b>	
<b>SubPrograma</b>	<b>23105</b>	<b>Servicio atención psicológica víctimas violencia de género</b>	
<b>Económica</b>	<b>Denominación</b>	<b>Partida</b>	<b>Importe</b>
22799	Otros trabajos realizados por otras empresas y profesionales		145.000,00
		<b>Total Capítulo 2 ...</b>	<b>145.000,00</b>
		<b>Total del SubPrograma 23105 ...</b>	<b>145.000,00 €</b>
<b>SubPrograma</b>	<b>23106</b>	<b>Estudios de género: premios Guiomar</b>	
<b>Económica</b>	<b>Denominación</b>	<b>Partida</b>	<b>Importe</b>
48002	Premios y Becas de estudio e investigación		10.000,00
		<b>Total Capítulo 4 ...</b>	<b>10.000,00</b>
		<b>Total del SubPrograma 23106 ...</b>	<b>10.000,00 €</b>
<b>SubPrograma</b>	<b>23107</b>	<b>Consejo provincial de las mujeres</b>	
<b>Económica</b>	<b>Denominación</b>	<b>Partida</b>	<b>Importe</b>
22699	Otros gastos diversos		6.000,00
		<b>Total Capítulo 2 ...</b>	<b>6.000,00</b>
		<b>Total del SubPrograma 23107 ...</b>	<b>6.000,00 €</b>
<b>SubPrograma</b>	<b>23108</b>	<b>Observatorio de la igualdad y la diversidad</b>	
<b>Económica</b>	<b>Denominación</b>	<b>Partida</b>	<b>Importe</b>
22706	Estudios y trabajos técnicos		40.000,00
		<b>Total Capítulo 2 ...</b>	<b>40.000,00</b>
		<b>Total del SubPrograma 23108 ...</b>	<b>40.000,00 €</b>
<b>SubPrograma</b>	<b>23141</b>	<b>Puntos de igualdad municipal</b>	
<b>Económica</b>	<b>Denominación</b>	<b>Partida</b>	<b>Importe</b>
12001	Sueldos del Grupo A2		15.366,96
12009	Otras retribuciones básicas		993,64
12100	Complemento de destino		5.961,84
12101	Complemento específico		22.116,00
16000	Seguridad Social		14.664,69
		<b>Total Capítulo 1 ...</b>	<b>59.103,13</b>
46200	A Ayuntamientos		1.720.000,00
46800	A Entidades Locales Menores		1.000,00
		<b>Total Capítulo 4 ...</b>	<b>1.721.000,00</b>
		<b>Total del SubPrograma 23141 ...</b>	<b>1.780.103,13 €</b>

<b>Órgano</b>	<b>11</b>	<b>ÁREA DE COHESIÓN SOCIAL E IGUALDAD</b>	
<b>Un. Gestora</b>	<b>1130</b>	<b>IGUALDAD DE GÉNERO</b>	
<b>Grupo Progr.</b>	<b>231</b>	<b>Asistencia social primaria</b>	
<b>SubPrograma</b>	<b>23142</b>	<b>Promoción de la Igualdad y Prevención de la violencia de género</b>	
<b>Económica</b>	<b>Denominación Partida</b>		<b>Importe</b>
22799	Otros trabajos realizados por otras empresas y profesionales		21.693,17
		<b>Total Capítulo 2 . . .</b>	<b>21.693,17</b>
46103	A Diputaciones, Consejos ó Cabildos Insulares		1.000,00
46200	A Ayuntamientos		200.000,00
46800	A Entidades Locales Menores		2.000,00
48000	A Familias e Instituciones sin fines de lucro		135.000,00
48004	A Fundaciones		15.000,00
		<b>Total Capítulo 4 . . .</b>	<b>353.000,00</b>
62500	Mobiliario		15.000,00
		<b>Total Capítulo 6 . . .</b>	<b>15.000,00</b>
		<b>Total del SubPrograma 23142 . . .</b>	<b>389.693,17 €</b>
<b>SubPrograma</b>	<b>23143</b>	<b>Programa de Participación y Sensibilización</b>	
<b>Económica</b>	<b>Denominación Partida</b>		<b>Importe</b>
12001	Sueldos del Grupo A2		46.100,88
12006	Trienios		11.714,50
12009	Otras retribuciones básicas		3.462,42
12100	Complemento de destino		20.774,52
12101	Complemento específico		75.916,56
12103	Otros complementos		152,40
13000	Retribuciones básicas		48.112,16
16000	Seguridad Social		61.597,89
		<b>Total Capítulo 1 . . .</b>	<b>267.831,33</b>
22602	Publicidad y propaganda		40.000,00
22699	Otros gastos diversos		13.500,00
22799	Otros trabajos realizados por otras empresas y profesionales		67.000,00
		<b>Total Capítulo 2 . . .</b>	<b>120.500,00</b>
		<b>Total del SubPrograma 23143 . . .</b>	<b>388.331,33 €</b>
<b>Total del Grupo Programa 231</b>			<b>2.759.127,63 €</b>
<b>Total de la Unidad Gestora 1130</b>			<b>2.759.127,63 €</b>



## ESTADO DE GASTOS - 2024

Órgano	11	ÁREA DE COHESIÓN SOCIAL E IGUALDAD	
Un. Gestora	1150	PLAN PROVINCIAL DE REACTIVACIÓN ECONÓMICA Y SOCIAL	
Grupo Progr.	920	Administración General	
SubPrograma	92001	Oficina de Coordinación del Plan Provincial de Reactivación Económica y Social	
Económica	Denominación Partida		Importe
1200950	Retribuciones básicas. Plan Provincial de Reactivación Económica y Social		28.343,55
1210350	Retribuciones Complementarias. Plan Provincial de Reactivación Económica y Social		52.017,98
1600050	Seguridad Social. Plan Provincial de Reactivación Económica y Social		25.948,74
		<b>Total Capítulo 1 . . .</b>	<b>106.310,27</b>
		<b>Total del SubPrograma 92001 . . .</b>	<b>106.310,27 €</b>
<b>Total del Grupo Programa 920</b>			<b>106.310,27 €</b>
<b>Total de la Unidad Gestora 1150</b>			<b>106.310,27 €</b>
<b>Total del Órgano 11</b>			<b>121.489.027,62 €</b>

<b>Órgano</b>	<b>12</b>	<b>ÁREA DE CULTURA Y CIUDADANÍA</b>	
<b>Un. Gestora</b>	<b>1201</b>	<b>SERVICIOS GENERALES</b>	
<b>Grupo Progr.</b>	<b>330</b>	<b>Administración General de Cultura</b>	
<b>SubPrograma</b>	<b>33000</b>	<b>Administración General de la Cultura</b>	
<b>Económica</b>	<b>Denominación Partida</b>		<b>Importe</b>
10100	Retribuciones básicas		24.490,90
10101	Otras remuneraciones		63.322,98
11000	Retribuciones básicas		145.596,78
12000	Sueldos del Grupo A1		139.805,12
12001	Sueldos del Grupo A2		15.366,96
12003	Sueldos del Grupo C1		23.539,04
12004	Sueldos del Grupo C2		69.832,84
12006	Trienios		36.832,74
12009	Otras retribuciones básicas		24.367,14
12100	Complemento de destino		146.202,84
12101	Complemento específico		529.878,36
12103	Otros complementos		14.174,76
13000	Retribuciones básicas		221.990,72
13002	Otras remuneraciones		10.114,80
16000	Seguridad Social		421.150,31
		<b>Total Capítulo 1 . . .</b>	<b>1.886.666,29</b>
22799	Otros trabajos realizados por otras empresas y profesionales		20.524,02
		<b>Total Capítulo 2 . . .</b>	<b>20.524,02</b>
		<b>Total del SubPrograma 33000 . . .</b>	<b>1.907.190,31 €</b>
<b>Total del Grupo Programa 330</b>			<b>1.907.190,31 €</b>
<b>Grupo Progr.</b>	<b>912</b>	<b>Órganos de gobierno</b>	
<b>SubPrograma</b>	<b>91200</b>	<b>Órganos de Gobierno</b>	
<b>Económica</b>	<b>Denominación Partida</b>		<b>Importe</b>
10000	Retribuciones básicas		74.946,06
16000	Seguridad Social		24.732,20
		<b>Total Capítulo 1 . . .</b>	<b>99.678,26</b>
		<b>Total del SubPrograma 91200 . . .</b>	<b>99.678,26 €</b>
<b>Total del Grupo Programa 912</b>			<b>99.678,26 €</b>
<b>Total de la Unidad Gestora 1201</b>			<b>2.006.868,57 €</b>



**Órgano** 12 **ÁREA DE CULTURA Y CIUDADANÍA**  
**Un. Gestora** 1202 **SERVICIOS TÉCNICOS DE CULTURA**

**Grupo Progr.** 334 **Promoción cultural**  
**SubPrograma** 33400 **Promoción cultural**

Económica	Denominación Partida	Importe
12000	Sueldos del Grupo A1	69.902,56
12006	Trienios	3.887,38
12009	Otras retribuciones básicas	5.204,88
12100	Complemento de destino	31.229,28
12101	Complemento específico	108.520,80
12103	Otros complementos	939,24
13000	Retribuciones básicas	216.909,62
13002	Otras remuneraciones	14.661,60
16000	Seguridad Social	122.533,56
<b>Total Capítulo 1 . . .</b>		<b>573.788,92</b>
22199	Otros suministros	500,00
22602	Publicidad y propaganda	25.000,00
22606	Reuniones, conferencias y cursos	20.000,00
22699	Otros gastos diversos	1.000,00
22799	Otros trabajos realizados por otras empresas y profesionales	145.476,00
<b>Total Capítulo 2 . . .</b>		<b>191.976,00</b>
46200	A Ayuntamientos	19.000,00
46701	Al Teatro de la Maestranza	775.000,00
46800	A Entidades Locales Menores	1.000,00
48000	A Familias e Instituciones sin fines de lucro	74.000,00
48032	A la Asociación Feria del Libro de Sevilla	18.000,00
48033	A la Asociación Amigos del Libro Antiguo de Sevilla	6.000,00
<b>Total Capítulo 4 . . .</b>		<b>893.000,00</b>
<b>Total del SubPrograma 33400 . . .</b>		<b>1.658.764,92 €</b>

**SubPrograma** 33401 **Flamenco de la provincia**

Económica	Denominación Partida	Importe
22799	Otros trabajos realizados por otras empresas y profesionales	52.000,00
<b>Total Capítulo 2 . . .</b>		<b>52.000,00</b>
46200	A Ayuntamientos	153.600,00
46800	A Entidades Locales Menores	2.400,00
48020	A Entidades flamencas	30.000,00
<b>Total Capítulo 4 . . .</b>		<b>186.000,00</b>
<b>Total del SubPrograma 33401 . . .</b>		<b>238.000,00 €</b>

**SubPrograma** 33402 **Artes Plásticas: Exposiciones**

Económica	Denominación Partida	Importe
20900	Cánones	4.000,00
22199	Otros suministros	500,00
22300	Transportes	500,00

**Órgano** 12 **ÁREA DE CULTURA Y CIUDADANÍA**  
**Un. Gestora** 1202 **SERVICIOS TÉCNICOS DE CULTURA**

**Grupo Progr.** 334 **Promoción cultural**  
**SubPrograma** 33402 **Artes Plásticas: Exposiciones**

Económica	Denominación Partida	Importe
22400	Primas de seguros	1.700,00
22609	Actividades culturales y deportivas	500,00
22799	Otros trabajos realizados por otras empresas y profesionales	39.200,00
<b>Total Capítulo 2 . . .</b>		<b>46.400,00</b>
<b>Total del SubPrograma 33402 . . .</b>		<b>46.400,00 €</b>

**SubPrograma** 33403 **Actividades culturales municipales**

Económica	Denominación Partida	Importe
46200	A Ayuntamientos	113.600,00
46800	A Entidades Locales Menores	1.400,00
<b>Total Capítulo 4 . . .</b>		<b>115.000,00</b>
<b>Total del SubPrograma 33403 . . .</b>		<b>115.000,00 €</b>

**SubPrograma** 33404 **Monitores culturales**

Económica	Denominación Partida	Importe
46200	A Ayuntamientos	444.000,00
46800	A Entidades Locales Menores	18.000,00
<b>Total Capítulo 4 . . .</b>		<b>462.000,00</b>
<b>Total del SubPrograma 33404 . . .</b>		<b>462.000,00 €</b>

**SubPrograma** 33405 **Línea editorial: ediciones y coediciones**

Económica	Denominación Partida	Importe
22001	Prensa, revistas, libros y otras publicaciones	500,00
22609	Actividades culturales y deportivas	500,00
22799	Otros trabajos realizados por otras empresas y profesionales	36.000,00
<b>Total Capítulo 2 . . .</b>		<b>37.000,00</b>
<b>Total del SubPrograma 33405 . . .</b>		<b>37.000,00 €</b>

**SubPrograma** 33407 **Circuito Cultural Provincial**

Económica	Denominación Partida	Importe
22199	Otros suministros	1.000,00
22602	Publicidad y propaganda	25.000,00
22799	Otros trabajos realizados por otras empresas y profesionales	1.446.562,00
<b>Total Capítulo 2 . . .</b>		<b>1.472.562,00</b>
<b>Total del SubPrograma 33407 . . .</b>		<b>1.472.562,00 €</b>

**SubPrograma** 33408 **Festival de Jazz en la provincia**

Económica	Denominación Partida	Importe
20800	Arrendamientos de otro inmovilizado material	18.600,00

<b>Órgano</b>	<b>12</b>	<b>ÁREA DE CULTURA Y CIUDADANÍA</b>
<b>Un. Gestora</b>	<b>1202</b>	<b>SERVICIOS TÉCNICOS DE CULTURA</b>

<b>Grupo Progr.</b>	<b>334</b>	<b>Promoción cultural</b>
<b>SubPrograma</b>	<b>33408</b>	<b>Festival de Jazz en la provincia</b>
<b>Económica</b>	<b>Denominación Partida</b>	<b>Importe</b>
22799	Otros trabajos realizados por otras empresas y profesionales	81.400,00
<b>Total Capítulo 2 ...</b>		<b>100.000,00</b>
<b>Total del SubPrograma 33408 ...</b>		<b>100.000,00 €</b>

<b>SubPrograma</b>	<b>33409</b>	<b>Festival Internacional de Itálica</b>
<b>Económica</b>	<b>Denominación Partida</b>	<b>Importe</b>
22602	Publicidad y propaganda	50.000,00
22699	Otros gastos diversos	6.000,00
22799	Otros trabajos realizados por otras empresas y profesionales	50.000,00
<b>Total Capítulo 2 ...</b>		<b>106.000,00</b>
<b>Total del SubPrograma 33409 ...</b>		<b>106.000,00 €</b>

<b>SubPrograma</b>	<b>33410</b>	<b>Circuito provincial de artes escénicas y musicales</b>
<b>Económica</b>	<b>Denominación Partida</b>	<b>Importe</b>
22602	Publicidad y propaganda	2.000,00
22799	Otros trabajos realizados por otras empresas y profesionales	164.259,00
<b>Total Capítulo 2 ...</b>		<b>166.259,00</b>
<b>Total del SubPrograma 33410 ...</b>		<b>166.259,00 €</b>

<b>SubPrograma</b>	<b>33415</b>	<b>Mesas sectoriales de cultura</b>
<b>Económica</b>	<b>Denominación Partida</b>	<b>Importe</b>
22606	Reuniones, conferencias y cursos	25.000,00
<b>Total Capítulo 2 ...</b>		<b>25.000,00</b>
<b>Total del SubPrograma 33415 ...</b>		<b>25.000,00 €</b>

<b>SubPrograma</b>	<b>33416</b>	<b>Apoyo a la contratación artística</b>
<b>Económica</b>	<b>Denominación Partida</b>	<b>Importe</b>
22799	Otros trabajos realizados por otras empresas y profesionales	2.000.000,00
<b>Total Capítulo 2 ...</b>		<b>2.000.000,00</b>
46200	A Ayuntamientos	2.000.000,00
<b>Total Capítulo 4 ...</b>		<b>2.000.000,00</b>
<b>Total del SubPrograma 33416 ...</b>		<b>4.000.000,00 €</b>

<b>SubPrograma</b>	<b>33418</b>	<b>Agenda cultural de la provincia</b>
<b>Económica</b>	<b>Denominación Partida</b>	<b>Importe</b>
22799	Otros trabajos realizados por otras empresas y profesionales	54.000,00
<b>Total Capítulo 2 ...</b>		<b>54.000,00</b>
<b>Total del SubPrograma 33418 ...</b>		<b>54.000,00 €</b>

<b>Órgano</b>	<b>12</b>	<b>ÁREA DE CULTURA Y CIUDADANÍA</b>	
<b>Un. Gestora</b>	<b>1202</b>	<b>SERVICIOS TÉCNICOS DE CULTURA</b>	
<b>Grupo Progr.</b>	<b>334</b>	<b>Promoción cultural</b>	
<b>Total del Grupo Programa</b>	<b>334</b>		<b>8.480.985,92 €</b>

<b>Grupo Progr.</b>	<b>336</b>	<b>Protección y gestión del Patrimonio Histórico-Artístico</b>	
<b>SubPrograma</b>	<b>33601</b>	<b>San Luis de los Franceses</b>	
<b>Económica</b>	<b>Denominación Partida</b>		<b>Importe</b>
12003	Sueldos del Grupo C1		11.769,52
12006	Trienios		4.325,44
12009	Otras retribuciones básicas		779,80
12100	Complemento de destino		4.678,80
12101	Complemento específico		18.555,48
12103	Otros complementos		1.647,36
13000	Retribuciones básicas		49.525,88
16000	Seguridad Social		26.264,88
		<b>Total Capítulo 1 . . .</b>	<b>117.547,16</b>
20600	Arrendamientos de equipos para procesos de información		10.897,00
21200	Edificios y otras construcciones		10.000,00
22199	Otros suministros		1.000,00
22502	Tributos de las Entidades locales		1.000,00
22602	Publicidad y propaganda		4.000,00
22799	Otros trabajos realizados por otras empresas y profesionales		342.617,00
		<b>Total Capítulo 2 . . .</b>	<b>369.514,00</b>
63200	Edificios y otras construcciones		448.453,32
6320042	Edificios y otras construcciones		28.621,32
		<b>Total Capítulo 6 . . .</b>	<b>477.074,64</b>
		<b>Total del SubPrograma 33601 . . .</b>	<b>964.135,80 €</b>
<b>Total del Grupo Programa</b>	<b>336</b>		<b>964.135,80 €</b>
<b>Total de la Unidad Gestora</b>	<b>1202</b>		<b>9.445.121,72 €</b>

**Órgano** 12 **ÁREA DE CULTURA Y CIUDADANÍA**  
**Un. Gestora** 1203 **SERVICIOS TÉCNICOS DE DEPORTE**

**Grupo Progr.** 341 **Promoción y fomento del deporte**

**SubPrograma** 34100 **Promoción y fomento del deporte**

Económica	Denominación Partida	Importe
12000	Sueldos del Grupo A1	104.853,84
12002	Sueldos del Grupo B	27.404,72
12006	Trienios	9.556,54
12009	Otras retribuciones básicas	10.348,52
12100	Complemento de destino	62.091,12
12101	Complemento específico	223.409,16
12103	Otros complementos	1.210,08
16000	Seguridad Social	123.056,06
<b>Total Capítulo 1 . . .</b>		<b>561.930,04</b>
22602	Publicidad y propaganda	31.000,00
<b>Total Capítulo 2 . . .</b>		<b>31.000,00</b>
46200	A Ayuntamientos	509.000,00
46800	A Entidades Locales Menores	18.000,00
48009	A la Fundación Andalucía Olímpica	10.000,00
48015	Otras transferencias	115.000,00
<b>Total Capítulo 4 . . .</b>		<b>652.000,00</b>
<b>Total del SubPrograma 34100 . . .</b>		<b>1.244.930,04 €</b>

**SubPrograma** 34101 **Cross de Itálica**

Económica	Denominación Partida	Importe
20900	Cánones	1.000,00
21500	Mobiliario	1.000,00
22199	Otros suministros	57.000,00
22602	Publicidad y propaganda	40.000,00
22799	Otros trabajos realizados por otras empresas y profesionales	310.000,00
<b>Total Capítulo 2 . . .</b>		<b>409.000,00</b>
48000	A Familias e Instituciones sin fines de lucro	1.000,00
<b>Total Capítulo 4 . . .</b>		<b>1.000,00</b>
62500	Mobiliario	5.000,00
<b>Total Capítulo 6 . . .</b>		<b>5.000,00</b>
<b>Total del SubPrograma 34101 . . .</b>		<b>415.000,00 €</b>

**SubPrograma** 34102 **Actividades deportivas provinciales**

Económica	Denominación Partida	Importe
20200	Arrendamientos de edificios y otras construcciones	4.000,00
22199	Otros suministros	50.000,00
22799	Otros trabajos realizados por otras empresas y profesionales	894.500,00
<b>Total Capítulo 2 . . .</b>		<b>948.500,00</b>
46200	A Ayuntamientos	818.000,00

<b>Órgano</b>	<b>12</b>	<b>ÁREA DE CULTURA Y CIUDADANÍA</b>	
<b>Un. Gestora</b>	<b>1203</b>	<b>SERVICIOS TÉCNICOS DE DEPORTE</b>	
<b>Grupo Progr.</b>	<b>341</b>	<b>Promoción y fomento del deporte</b>	
<b>SubPrograma</b>	<b>34102</b>	<b>Actividades deportivas provinciales</b>	
<b>Económica</b>	<b>Denominación</b>	<b>Partida</b>	<b>Importe</b>
46300	A Mancomunidades		137.000,00
46800	A Entidades Locales Menores		1.500,00
		<b>Total Capítulo 4 . . .</b>	<b>956.500,00</b>
		<b>Total del SubPrograma 34102 . . .</b>	<b>1.905.000,00 €</b>
<b>SubPrograma</b>	<b>34104</b>	<b>Apoyo a deportistas</b>	
<b>Económica</b>	<b>Denominación</b>	<b>Partida</b>	<b>Importe</b>
48000	A Familias e Instituciones sin fines de lucro		50.000,00
		<b>Total Capítulo 4 . . .</b>	<b>50.000,00</b>
		<b>Total del SubPrograma 34104 . . .</b>	<b>50.000,00 €</b>
<b>SubPrograma</b>	<b>34105</b>	<b>Fomento de la práctica deportiva igualitaria</b>	
<b>Económica</b>	<b>Denominación</b>	<b>Partida</b>	<b>Importe</b>
48000	A Familias e Instituciones sin fines de lucro		50.000,00
		<b>Total Capítulo 4 . . .</b>	<b>50.000,00</b>
		<b>Total del SubPrograma 34105 . . .</b>	<b>50.000,00 €</b>
<b>Total del Grupo Programa 341</b>			<b>3.664.930,04 €</b>
<b>Grupo Progr.</b>	<b>342</b>	<b>Instalaciones deportivas</b>	
<b>SubPrograma</b>	<b>34200</b>	<b>Equipamiento de espacios deportivos</b>	
<b>Económica</b>	<b>Denominación</b>	<b>Partida</b>	<b>Importe</b>
22199	Otros suministros		25.000,00
		<b>Total Capítulo 2 . . .</b>	<b>25.000,00</b>
62500	Mobiliario		50.000,00
		<b>Total Capítulo 6 . . .</b>	<b>50.000,00</b>
		<b>Total del SubPrograma 34200 . . .</b>	<b>75.000,00 €</b>
<b>Total del Grupo Programa 342</b>			<b>75.000,00 €</b>
<b>Total de la Unidad Gestora 1203</b>			<b>3.739.930,04 €</b>

<b>Órgano</b>	<b>12</b>	<b>ÁREA DE CULTURA Y CIUDADANÍA</b>	
<b>Un. Gestora</b>	<b>1204</b>	<b>SERVICIOS TÉCNICOS DE JUVENTUD</b>	
<b>Grupo Progr.</b>	<b>327</b>	<b>Fomento de la convivencia ciudadana</b>	
<b>SubPrograma</b>	<b>32700</b>	<b>Fomento de la convivencia ciudadana</b>	
<b>Económica</b>	<b>Denominación</b>	<b>Partida</b>	<b>Importe</b>
12001	Sueldos del Grupo A2		30.733,92
12003	Sueldos del Grupo C1		11.769,52
12006	Trienios		13.080,90
12009	Otras retribuciones básicas		3.201,40
12100	Complemento de destino		19.208,40
12101	Complemento específico		70.030,44
12103	Otros complementos		1.285,44
13000	Retribuciones básicas		59.403,18
13002	Otras remuneraciones		11.256,72
16000	Seguridad Social		59.455,32
		<b>Total Capítulo 1 . . .</b>	<b>279.425,24</b>
64100	Gastos en aplicaciones informáticas		3.000,00
		<b>Total Capítulo 6 . . .</b>	<b>3.000,00</b>
		<b>Total del SubPrograma 32700 . . .</b>	<b>282.425,24 €</b>
<b>SubPrograma</b>	<b>32701</b>	<b>Catálogo provincial casas e instalaciones de juventud</b>	
<b>Económica</b>	<b>Denominación</b>	<b>Partida</b>	<b>Importe</b>
22706	Estudios y trabajos técnicos		24.200,00
		<b>Total Capítulo 2 . . .</b>	<b>24.200,00</b>
		<b>Total del SubPrograma 32701 . . .</b>	<b>24.200,00 €</b>
<b>SubPrograma</b>	<b>32702</b>	<b>Fomento de las iniciativas emprendedoras y la creatividad</b>	
<b>Económica</b>	<b>Denominación</b>	<b>Partida</b>	<b>Importe</b>
22001	Prensa, revistas, libros y otras publicaciones		19.842,42
22799	Otros trabajos realizados por otras empresas y profesionales		211.585,70
		<b>Total Capítulo 2 . . .</b>	<b>231.428,12</b>
		<b>Total del SubPrograma 32702 . . .</b>	<b>231.428,12 €</b>
<b>SubPrograma</b>	<b>32703</b>	<b>Red ADJ</b>	
<b>Económica</b>	<b>Denominación</b>	<b>Partida</b>	<b>Importe</b>
22799	Otros trabajos realizados por otras empresas y profesionales		25.000,00
		<b>Total Capítulo 2 . . .</b>	<b>25.000,00</b>
46200	A Ayuntamientos		1.073.147,94
46800	A Entidades Locales Menores		20.242,43
		<b>Total Capítulo 4 . . .</b>	<b>1.093.390,37</b>
		<b>Total del SubPrograma 32703 . . .</b>	<b>1.118.390,37 €</b>



ESTADO DE GASTOS - 2024

<b>Órgano</b>	<b>12</b>	<b>ÁREA DE CULTURA Y CIUDADANÍA</b>	
<b>Un. Gestora</b>	<b>1204</b>	<b>SERVICIOS TÉCNICOS DE JUVENTUD</b>	
<b>Grupo Progr.</b>	<b>327</b>	<b>Fomento de la convivencia ciudadana</b>	
<b>SubPrograma</b>	<b>32704</b>	<b>Producción de proyectos locales de juventud</b>	
<b>Económica</b>	<b>Denominación Partida</b>		<b>Importe</b>
22706	Estudios y trabajos técnicos		24.200,00
		<b>Total Capítulo 2 . . .</b>	<b>24.200,00</b>
46200	A Ayuntamientos		792.998,13
46800	A Entidades Locales Menores		12.000,00
		<b>Total Capítulo 4 . . .</b>	<b>804.998,13</b>
		<b>Total del SubPrograma 32704 . . .</b>	<b>829.198,13 €</b>
<b>Total del Grupo Programa 327</b>			<b>2.485.641,86 €</b>
<b>Total de la Unidad Gestora 1204</b>			<b>2.485.641,86 €</b>





<b>Órgano</b>	<b>12</b>	<b>ÁREA DE CULTURA Y CIUDADANÍA</b>	
<b>Un. Gestora</b>	<b>1205</b>	<b>C.E. PINO MONTANO</b>	
<b>Grupo Progr.</b>	<b>320</b>	<b>Administración General de educación</b>	
<b>SubPrograma</b>	<b>32000</b>	<b>Administración General de educación</b>	
<b>Económica</b>	<b>Denominación Partida</b>		<b>Importe</b>
12001	Sueldos del Grupo A2		15.366,96
12003	Sueldos del Grupo C1		58.847,60
12004	Sueldos del Grupo C2		19.952,24
12005	Sueldos del Grupo E		27.428,52
12006	Trienios		29.957,34
12009	Otras retribuciones básicas		9.407,36
1200941	Sustituciones de funcionarios. Retribuciones básicas		70.000,00
12100	Complemento de destino		56.444,16
12101	Complemento específico		230.338,68
12103	Otros complementos		17.631,00
1210341	Sustituciones de funcionarios. Retribuciones complementarias		120.000,00
13000	Retribuciones básicas		837.466,21
13002	Otras remuneraciones		29.659,56
1310241	Sustituciones de personal laboral		15.000,00
1510241	Nocturnidad		2.000,00
1510341	Festivos		1.000,00
1510441	Rotación		1.000,00
16000	Seguridad Social		411.641,55
1600041	Seguridad Social Sustituciones		75.000,00
		<b>Total Capítulo 1 . . .</b>	<b>2.028.141,18</b>
21200	Edificios y otras construcciones		2.000,00
21300	Maquinaria, instalaciones técnicas y utillaje		2.650,00
22000	Ordinario no inventariable		4.000,00
22111	Suministros de repuestos de maquinaria, utillaje y elem.de transportes		1.500,00
22199	Otros suministros		6.000,00
22699	Otros gastos diversos		4.000,00
22706	Estudios y trabajos técnicos		4.000,00
22799	Otros trabajos realizados por otras empresas y profesionales		5.300,00
		<b>Total Capítulo 2 . . .</b>	<b>29.450,00</b>
62200	Edificios y otras construcciones		12.000,00
62301	Maquinaria y Utillaje		14.500,00
62501	Mobiliario y Enseres		8.500,00
63200	Edificios y otras construcciones		12.000,00
6320042	Edificios y otras construcciones		4.000,67
63300	Maquinaria, instalaciones técnicas y utillaje		5.500,00
		<b>Total Capítulo 6 . . .</b>	<b>56.500,67</b>
		<b>Total del SubPrograma 32000 . . .</b>	<b>2.114.091,85 €</b>
<b>Total del Grupo Programa 320</b>			<b>2.114.091,85 €</b>

<b>Órgano</b>	<b>12</b>	<b>ÁREA DE CULTURA Y CIUDADANÍA</b>	
<b>Un. Gestora</b>	<b>1205</b>	<b>C.E. PINO MONTANO</b>	
<b>Grupo Progr.</b>	<b>324</b>	<b>Funcionamiento de centros docentes de enseñanza secundaria</b>	
<b>SubPrograma</b>	<b>32402</b>	<b>Enseñanza secundaria: IES " Hispalis "</b>	
<b>Económica</b>	<b>Denominación Partida</b>		<b>Importe</b>
12000	Sueldos del Grupo A1		87.378,20
12001	Sueldos del Grupo A2		15.366,96
12003	Sueldos del Grupo C1		35.308,56
12004	Sueldos del Grupo C2		9.976,12
12005	Sueldos del Grupo E		9.142,84
12006	Trienios		51.137,38
12009	Otras retribuciones básicas		11.238,42
12100	Complemento de destino		67.430,52
12101	Complemento específico		243.873,24
12103	Otros complementos		3.203,04
13000	Retribuciones básicas		626.913,28
13002	Otras remuneraciones		8.429,52
16000	Seguridad Social		331.003,60
		<b>Total Capítulo 1 . . .</b>	<b>1.500.401,68</b>
21300	Maquinaria, instalaciones técnicas y utillaje		8.482,10
22000	Ordinario no inventariable		3.000,00
2200001	Material didáctico y escolar		5.250,00
22002	Material informático no inventariable		3.250,00
22199	Otros suministros		3.500,00
22300	Transportes		12.100,00
22699	Otros gastos diversos		4.500,00
22799	Otros trabajos realizados por otras empresas y profesionales		1.500,00
		<b>Total Capítulo 2 . . .</b>	<b>41.582,10</b>
62301	Maquinaria y Utillaje		6.000,00
62302	Instalaciones técnicas		1.000,00
62500	Mobiliario		1.000,00
62600	Equipos para procesos de la información		10.000,00
62900	Otras inversiones nuevas asociadas al funcionamiento operativo de los servicios		1.000,00
6320042	Edificios y otras construcciones		26.491,67
63300	Maquinaria, instalaciones técnicas y utillaje		1.000,00
63501	Mobiliario y enseres		5.000,00
64100	Gastos en aplicaciones informáticas		1.500,00
		<b>Total Capítulo 6 . . .</b>	<b>52.991,67</b>
		<b>Total del SubPrograma 32402 . . .</b>	<b>1.594.975,45 €</b>
<b>Total del Grupo Programa 324</b>			<b>1.594.975,45 €</b>

**Órgano** 12 **ÁREA DE CULTURA Y CIUDADANÍA**
**Un. Gestora** 1205 **C.E. PINO MONTANO**
**Grupo Progr.** 326 **Servicios complementarios de educación**
**SubPrograma** 32602 **Residencia de estudiantes**

Económica	Denominación Partida	Importe
12004	Sueldos del Grupo C2	69.832,84
12005	Sueldos del Grupo E	18.285,68
12006	Trienios	6.655,32
12009	Otras retribuciones básicas	6.430,56
12100	Complemento de destino	38.583,36
12101	Complemento específico	156.894,60
12103	Otros complementos	2.227,08
13000	Retribuciones básicas	132.983,51
13002	Otras remuneraciones	10.781,40
16000	Seguridad Social	134.724,84
<b>Total Capítulo 1 . . .</b>		<b>577.399,19</b>
21200	Edificios y otras construcciones	4.000,00
21300	Maquinaria, instalaciones técnicas y utillaje	1.161,60
22199	Otros suministros	7.400,00
22699	Otros gastos diversos	4.000,00
2270642	Estudios y trabajos técnicos	400.000,00
<b>Total Capítulo 2 . . .</b>		<b>416.561,60</b>
48002	Premios y Becas de estudio e investigación	15.100,00
<b>Total Capítulo 4 . . .</b>		<b>15.100,00</b>
62501	Mobiliario y Enseres	3.000,00
63300	Maquinaria, instalaciones técnicas y utillaje	12.000,00
<b>Total Capítulo 6 . . .</b>		<b>15.000,00</b>
<b>Total del SubPrograma 32602 . . .</b>		<b>1.024.060,79 €</b>

**SubPrograma** 32603 **Comedor de estudiantes**

Económica	Denominación Partida	Importe
12004	Sueldos del Grupo C2	9.976,12
12009	Otras retribuciones básicas	726,40
12100	Complemento de destino	4.358,40
12101	Complemento específico	17.927,88
13000	Retribuciones básicas	475.496,89
13002	Otras remuneraciones	20.281,80
16000	Seguridad Social	164.310,83
<b>Total Capítulo 1 . . .</b>		<b>693.078,32</b>
21300	Maquinaria, instalaciones técnicas y utillaje	5.000,00
22105	Productos alimenticios	48.500,00
2210542	Productos alimenticios	260.800,00
22199	Otros suministros	4.400,00
22799	Otros trabajos realizados por otras empresas y profesionales	2.500,00
<b>Total Capítulo 2 . . .</b>		<b>321.200,00</b>

<b>Órgano</b>	<b>12</b>	<b>ÁREA DE CULTURA Y CIUDADANÍA</b>	
<b>Un. Gestora</b>	<b>1205</b>	<b>C.E. PINO MONTANO</b>	
<b>Grupo Progr.</b>	<b>326</b>	<b>Servicios complementarios de educación</b>	
<b>SubPrograma</b>	<b>32603</b>	<b>Comedor de estudiantes</b>	
<b>Económica</b>	<b>Denominación</b>	<b>Partida</b>	<b>Importe</b>
62300	Maquinaria, Instalaciones y utillaje		2.000,00
63300	Maquinaria, instalaciones técnicas y utillaje		2.000,00
63501	Mobiliario y enseres		2.000,00
		<b>Total Capítulo 6 . . .</b>	<b>6.000,00</b>
		<b>Total del SubPrograma 32603 . . .</b>	<b>1.020.278,32 €</b>
<b>Total del Grupo Programa 326</b>			<b>2.044.339,11 €</b>
<b>Grupo Progr.</b>	<b>342</b>	<b>Instalaciones deportivas</b>	
<b>SubPrograma</b>	<b>34203</b>	<b>Instalaciones deportivas</b>	
<b>Económica</b>	<b>Denominación</b>	<b>Partida</b>	<b>Importe</b>
12003	Sueldos del Grupo C1		11.769,52
12006	Trienios		4.341,12
12009	Otras retribuciones básicas		779,80
12100	Complemento de destino		4.678,80
12101	Complemento específico		25.379,64
12103	Otros complementos		461,88
13000	Retribuciones básicas		31.693,80
13002	Otras remuneraciones		1.445,88
16000	Seguridad Social		23.739,96
		<b>Total Capítulo 1 . . .</b>	<b>104.290,40</b>
21300	Maquinaria, instalaciones técnicas y utillaje		1.000,00
22111	Suministros de repuestos de maquinaria, utillaje y elem.de transportes		500,00
22199	Otros suministros		11.000,00
22706	Estudios y trabajos técnicos		160.392,42
22799	Otros trabajos realizados por otras empresas y profesionales		1.000,00
		<b>Total Capítulo 2 . . .</b>	<b>173.892,42</b>
62300	Maquinaria, Instalaciones y utillaje		1.500,00
62500	Mobiliario		1.500,00
63200	Edificios y otras construcciones		4.000,00
63300	Maquinaria, instalaciones técnicas y utillaje		4.500,00
		<b>Total Capítulo 6 . . .</b>	<b>11.500,00</b>
		<b>Total del SubPrograma 34203 . . .</b>	<b>289.682,82 €</b>
<b>Total del Grupo Programa 342</b>			<b>289.682,82 €</b>
<b>Total de la Unidad Gestora 1205</b>			<b>6.043.089,23 €</b>

<b>Órgano</b>	<b>12</b>	<b>ÁREA DE CULTURA Y CIUDADANÍA</b>	
<b>Un. Gestora</b>	<b>1206</b>	<b>C.E. BLANCO WHITE</b>	
<b>Grupo Progr.</b>	<b>320</b>	<b>Administración General de educación</b>	
<b>SubPrograma</b>	<b>32000</b>	<b>Administración General de educación</b>	
<b>Económica</b>	<b>Denominación Partida</b>		<b>Importe</b>
12003	Sueldos del Grupo C1		23.539,04
12004	Sueldos del Grupo C2		59.856,72
12005	Sueldos del Grupo E		164.571,12
12006	Trienios		37.973,18
12009	Otras retribuciones básicas		22.192,40
1200941	Sustituciones de funcionarios. Retribuciones básicas		90.000,00
12100	Complemento de destino		133.154,40
12101	Complemento específico		539.220,60
12103	Otros complementos		30.636,12
1210341	Sustituciones de funcionarios. Retribuciones complementarias		150.000,00
13000	Retribuciones básicas		927.067,32
13002	Otras remuneraciones		42.513,00
1310241	Sustituciones de personal laboral		60.000,00
1510241	Nocturnidad		24.000,00
1510341	Festivos		15.000,00
1510441	Rotación		1.000,00
16000	Seguridad Social		616.158,23
1600041	Seguridad Social Sustituciones		92.400,00
		<b>Total Capítulo 1 . . .</b>	<b>3.029.282,13</b>
20300	Arrendamientos de maquinaria, instalaciones y utillaje		1.000,00
21200	Edificios y otras construcciones		1.000,00
21300	Maquinaria, instalaciones técnicas y utillaje		4.000,00
22002	Material informático no inventariable		1.000,00
22111	Suministros de repuestos de maquinaria, utillaje y elem.de transportes		2.000,00
22199	Otros suministros		7.000,00
22706	Estudios y trabajos técnicos		1.000,00
22799	Otros trabajos realizados por otras empresas y profesionales		8.307,00
		<b>Total Capítulo 2 . . .</b>	<b>25.307,00</b>
62301	Maquinaria y Utillaje		15.000,00
62501	Mobiliario y Enseres		4.000,00
62600	Equipos para procesos de la información		1.000,00
62900	Otras inversiones nuevas asociadas al funcionamiento operativo de los servicios		2.500,00
6320042	Edificios y otras construcciones		355.600,09
63300	Maquinaria, instalaciones técnicas y utillaje		8.000,00
63900	Otras inversiones de reposición asociadas al funcionam. operativo de los servicios		2.500,00
64100	Gastos en aplicaciones informáticas		300,00
		<b>Total Capítulo 6 . . .</b>	<b>388.900,09</b>
		<b>Total del SubPrograma 32000 . . .</b>	<b>3.443.489,22 €</b>
<b>Total del Grupo Programa 320</b>			<b>3.443.489,22 €</b>

<b>Órgano</b>	<b>12</b>	<b>ÁREA DE CULTURA Y CIUDADANÍA</b>	
<b>Un. Gestora</b>	<b>1206</b>	<b>C.E. BLANCO WHITE</b>	
<b>Grupo Progr.</b>	<b>324</b>	<b>Funcionamiento de centros docentes de enseñanza secundaria</b>	
<b>SubPrograma</b>	<b>32401</b>	<b>Enseñanza secundaria: IES " Virgen de los Reyes "</b>	
<b>Económica</b>	<b>Denominación Partida</b>		<b>Importe</b>
12000	Sueldos del Grupo A1		17.475,64
12001	Sueldos del Grupo A2		15.366,96
12003	Sueldos del Grupo C1		11.769,52
12004	Sueldos del Grupo C2		9.976,12
12005	Sueldos del Grupo E		9.142,84
12006	Trienios		20.374,62
12009	Otras retribuciones básicas		4.694,42
12100	Complemento de destino		28.166,52
12101	Complemento específico		99.471,48
12103	Otros complementos		18.930,24
13000	Retribuciones básicas		586.443,83
13002	Otras remuneraciones		4.511,28
16000	Seguridad Social		238.125,56
		<b>Total Capítulo 1 . . .</b>	<b>1.064.449,03</b>
20300	Arrendamientos de maquinaria, instalaciones y utillaje		1.500,00
21200	Edificios y otras construcciones		8.500,00
21300	Maquinaria, instalaciones técnicas y utillaje		8.350,00
2200001	Material didáctico y escolar		140.000,00
22002	Material informático no inventariable		6.000,00
22111	Suministros de repuestos de maquinaria, utillaje y elem.de transportes		2.000,00
22199	Otros suministros		5.000,00
22300	Transportes		10.000,00
22609	Actividades culturales y deportivas		1.000,00
22699	Otros gastos diversos		1.000,00
22799	Otros trabajos realizados por otras empresas y profesionales		12.500,00
		<b>Total Capítulo 2 . . .</b>	<b>195.850,00</b>
48002	Premios y Becas de estudio e investigación		5.406,00
		<b>Total Capítulo 4 . . .</b>	<b>5.406,00</b>
62300	Maquinaria, Instalaciones y utillaje		68.000,00
62501	Mobiliario y Enseres		6.000,00
62600	Equipos para procesos de la información		15.000,00
63200	Edificios y otras construcciones		3.000,00
64100	Gastos en aplicaciones informáticas		1.800,00
		<b>Total Capítulo 6 . . .</b>	<b>93.800,00</b>
		<b>Total del SubPrograma 32401 . . .</b>	<b>1.359.505,03 €</b>
<b>Total del Grupo Programa 324</b>			<b>1.359.505,03 €</b>

**Órgano** 12 **ÁREA DE CULTURA Y CIUDADANÍA**
**Un. Gestora** 1206 **C.E. BLANCO WHITE**
**Grupo Progr.** 326 **Servicios complementarios de educación**
**SubPrograma** 32602 **Residencia de estudiantes**

Económica	Denominación Partida	Importe
12000	Sueldos del Grupo A1	17.475,64
12001	Sueldos del Grupo A2	30.733,92
12004	Sueldos del Grupo C2	79.808,96
12006	Trienios	11.190,90
12009	Otras retribuciones básicas	8.373,30
12100	Complemento de destino	50.239,80
12101	Complemento específico	193.070,52
12103	Otros complementos	3.152,64
13000	Retribuciones básicas	50.455,06
13002	Otras remuneraciones	1.487,04
16000	Seguridad Social	143.931,64
<b>Total Capítulo 1 . . .</b>		<b>589.919,42</b>
21500	Mobiliario	700,00
22199	Otros suministros	2.200,00
22799	Otros trabajos realizados por otras empresas y profesionales	1.000,00
<b>Total Capítulo 2 . . .</b>		<b>3.900,00</b>
44902	Otras subvenciones a Sevilla Activa S.A.	254.583,33
48002	Premios y Becas de estudio e investigación	11.000,00
<b>Total Capítulo 4 . . .</b>		<b>265.583,33</b>
62501	Mobiliario y Enseres	1.500,00
62900	Otras inversiones nuevas asociadas al funcionamiento operativo de los servicios	1.500,00
63200	Edificios y otras construcciones	1.500,00
<b>Total Capítulo 6 . . .</b>		<b>4.500,00</b>
<b>Total del SubPrograma 32602 . . .</b>		<b>863.902,75 €</b>

**SubPrograma** 32603 **Comedor de estudiantes**

Económica	Denominación Partida	Importe
12003	Sueldos del Grupo C1	11.769,52
12004	Sueldos del Grupo C2	29.928,36
12005	Sueldos del Grupo E	164.571,12
12006	Trienios	13.214,88
12009	Otras retribuciones básicas	15.070,84
12100	Complemento de destino	90.425,04
12101	Complemento específico	367.575,60
12103	Otros complementos	5.776,56
13000	Retribuciones básicas	291.469,26
13002	Otras remuneraciones	8.448,12
16000	Seguridad Social	222.572,91
<b>Total Capítulo 1 . . .</b>		<b>1.220.822,21</b>
21300	Maquinaria, instalaciones técnicas y utillaje	2.000,00

<b>Órgano</b>	<b>12</b>	<b>ÁREA DE CULTURA Y CIUDADANÍA</b>	
<b>Un. Gestora</b>	<b>1206</b>	<b>C.E. BLANCO WHITE</b>	
<b>Grupo Progr.</b>	<b>326</b>	<b>Servicios complementarios de educación</b>	
<b>SubPrograma</b>	<b>32603</b>	<b>Comedor de estudiantes</b>	
<b>Económica</b>	<b>Denominación</b>	<b>Partida</b>	<b>Importe</b>
22105	Productos alimenticios		77.500,00
2210542	Productos alimenticios		168.000,00
22111	Suministros de repuestos de maquinaria, utillaje y elem.de transportes		200,00
22199	Otros suministros		22.400,00
22799	Otros trabajos realizados por otras empresas y profesionales		5.278,00
		<b>Total Capítulo 2 . . .</b>	<b>275.378,00</b>
62301	Maquinaria y Utillaje		1.500,00
62501	Mobiliario y Enseres		6.000,00
63300	Maquinaria, instalaciones técnicas y utillaje		1.300,00
63501	Mobiliario y enseres		600,00
		<b>Total Capítulo 6 . . .</b>	<b>9.400,00</b>
		<b>Total del SubPrograma 32603 . . .</b>	<b>1.505.600,21 €</b>
<b>Total del Grupo Programa 326</b>			<b>2.369.502,96 €</b>
<b>Grupo Progr.</b>	<b>342</b>	<b>Instalaciones deportivas</b>	
<b>SubPrograma</b>	<b>34203</b>	<b>Instalaciones deportivas</b>	
<b>Económica</b>	<b>Denominación</b>	<b>Partida</b>	<b>Importe</b>
13000	Retribuciones básicas		163.759,19
13002	Otras remuneraciones		12.227,28
16000	Seguridad Social		64.813,07
		<b>Total Capítulo 1 . . .</b>	<b>240.799,54</b>
20300	Arrendamientos de maquinaria, instalaciones y utillaje		1.000,00
21300	Maquinaria, instalaciones técnicas y utillaje		1.000,00
22199	Otros suministros		3.500,00
22706	Estudios y trabajos técnicos		6.888,99
22799	Otros trabajos realizados por otras empresas y profesionales		50.000,00
		<b>Total Capítulo 2 . . .</b>	<b>62.388,99</b>
62301	Maquinaria y Utillaje		5.000,00
62900	Otras inversiones nuevas asociadas al funcionamiento operativo de los servicios		5.000,00
63200	Edificios y otras construcciones		5.000,00
6320042	Edificios y otras construcciones		223.531,88
		<b>Total Capítulo 6 . . .</b>	<b>238.531,88</b>
		<b>Total del SubPrograma 34203 . . .</b>	<b>541.720,41 €</b>
<b>Total del Grupo Programa 342</b>			<b>541.720,41 €</b>
<b>Total de la Unidad Gestora 1206</b>			<b>7.714.217,62 €</b>



<b>Órgano</b>	<b>12</b>	<b>ÁREA DE CULTURA Y CIUDADANÍA</b>	
<b>Un. Gestora</b>	<b>1208</b>	<b>SERV.GEST.DE PROGRAMAS Y CENTROS VINCULADOS A LA CIUDADANÍA</b>	
<b>Grupo Progr.</b>	<b>327</b>	<b>Fomento de la convivencia ciudadana</b>	
<b>SubPrograma</b>	<b>32700</b>	<b>Fomento de la convivencia ciudadana</b>	
<b>Económica</b>	<b>Denominación Partida</b>		<b>Importe</b>
12000	Sueldos del Grupo A1		17.475,64
12006	Trienios		8.072,26
12009	Otras retribuciones básicas		1.301,22
12100	Complemento de destino		7.807,32
12101	Complemento específico		24.341,28
12103	Otros complementos		299,40
13000	Retribuciones básicas		47.263,76
16000	Seguridad Social		28.455,72
		<b>Total Capítulo 1 . . .</b>	<b>135.016,60</b>
45102	A la Universidad de Sevilla		21.000,00
45103	A la Universidad Pablo de Olavide		36.000,00
45105	Centro Asociado de la UNED en Sevilla		4.500,00
46200	A Ayuntamientos		557.250,00
46800	A Entidades Locales Menores		11.500,00
		<b>Total Capítulo 4 . . .</b>	<b>630.250,00</b>
		<b>Total del SubPrograma 32700 . . .</b>	<b>765.266,60 €</b>
<b>SubPrograma</b>	<b>32706</b>	<b>Construyendo ciudadanía: Promoción y fomento de la participación ciudadana</b>	
<b>Económica</b>	<b>Denominación Partida</b>		<b>Importe</b>
22199	Otros suministros		3.000,00
		<b>Total Capítulo 2 . . .</b>	<b>3.000,00</b>
48000	A Familias e Instituciones sin fines de lucro		118.000,00
48005	A la Fundación UNICEF. Comité Español		25.000,00
		<b>Total Capítulo 4 . . .</b>	<b>143.000,00</b>
		<b>Total del SubPrograma 32706 . . .</b>	<b>146.000,00 €</b>
<b>SubPrograma</b>	<b>32707</b>	<b>Oficina de la memoria histórica y democrática</b>	
<b>Económica</b>	<b>Denominación Partida</b>		<b>Importe</b>
20200	Arrendamientos de edificios y otras construcciones		25.000,00
22602	Publicidad y propaganda		15.000,00
22606	Reuniones, conferencias y cursos		30.000,00
22699	Otros gastos diversos		30.000,00
22799	Otros trabajos realizados por otras empresas y profesionales		50.000,00
		<b>Total Capítulo 2 . . .</b>	<b>150.000,00</b>
		<b>Total del SubPrograma 32707 . . .</b>	<b>150.000,00 €</b>
<b>Total del Grupo Programa 327</b>			<b>1.061.266,60 €</b>
<b>Total de la Unidad Gestora 1208</b>			<b>1.061.266,60 €</b>

<b>Órgano</b>	<b>12</b>	<b>ÁREA DE CULTURA Y CIUDADANÍA</b>
<b>Un. Gestora</b>	<b>1209</b>	<b>SERVICIO DE ARCHIVO Y PUBLICACIONES</b>

<b>Grupo Progr.</b>	<b>332</b>	<b>Bibliotecas y Archivos</b>
<b>SubPrograma</b>	<b>33211</b>	<b>Bibliotecas</b>
<b>Económica</b>	<b>Denominación Partida</b>	<b>Importe</b>
22699	Otros gastos diversos	12.000,00
		<b>Total Capítulo 2 . . .</b>
		<b>12.000,00</b>
76200	A Ayuntamientos	40.000,00
76800	A Entidades Locales Menores	3.000,00
		<b>Total Capítulo 7 . . .</b>
		<b>43.000,00</b>
		<b>Total del SubPrograma 33211 . . .</b>
		<b>55.000,00 €</b>

<b>SubPrograma</b>	<b>33221</b>	<b>Mantenimiento, mejora e informatización del Archivo provincial</b>
<b>Económica</b>	<b>Denominación Partida</b>	<b>Importe</b>
12000	Sueldos del Grupo A1	34.951,28
12001	Sueldos del Grupo A2	107.568,72
12003	Sueldos del Grupo C1	11.769,52
12004	Sueldos del Grupo C2	19.952,24
12005	Sueldos del Grupo E	9.142,84
12006	Trienios	43.292,76
12009	Otras retribuciones básicas	13.740,26
12100	Complemento de destino	81.953,28
12101	Complemento específico	313.626,24
12103	Otros complementos	11.875,54
13000	Retribuciones básicas	50.656,80
16000	Seguridad Social	193.369,68
		<b>Total Capítulo 1 . . .</b>
		<b>891.899,16</b>
21500	Mobiliario	2.000,00
22199	Otros suministros	2.500,00
22799	Otros trabajos realizados por otras empresas y profesionales	45.965,00
		<b>Total Capítulo 2 . . .</b>
		<b>50.465,00</b>
		<b>Total del SubPrograma 33221 . . .</b>
		<b>942.364,16 €</b>

<b>SubPrograma</b>	<b>33222</b>	<b>Mejora y Asesoramiento de los Archivos municipales</b>
<b>Económica</b>	<b>Denominación Partida</b>	<b>Importe</b>
76200	A Ayuntamientos	90.000,00
76800	A Entidades Locales Menores	4.400,00
		<b>Total Capítulo 7 . . .</b>
		<b>94.400,00</b>
		<b>Total del SubPrograma 33222 . . .</b>
		<b>94.400,00 €</b>

<b>SubPrograma</b>	<b>33224</b>	<b>Ediciones, premios y concursos</b>
<b>Económica</b>	<b>Denominación Partida</b>	<b>Importe</b>
20900	Cánones	3.811,50



## ESTADO DE GASTOS - 2024

<b>Órgano</b>	<b>12</b>	<b>ÁREA DE CULTURA Y CIUDADANÍA</b>	
<b>Un. Gestora</b>	<b>1209</b>	<b>SERVICIO DE ARCHIVO Y PUBLICACIONES</b>	
<b>Grupo Progr.</b>	<b>332</b>	<b>Bibliotecas y Archivos</b>	
<b>SubPrograma</b>	<b>33224</b>	<b>Ediciones, premios y concursos</b>	
<b>Económica</b>	<b>Denominación Partida</b>		<b>Importe</b>
22199	Otros suministros		9.445,00
22602	Publicidad y propaganda		1.000,00
22799	Otros trabajos realizados por otras empresas y profesionales		75.357,83
		<b>Total Capítulo 2 . . .</b>	<b>89.614,33</b>
48000	A Familias e Instituciones sin fines de lucro		5.945,00
48002	Premios y Becas de estudio e investigación		22.000,00
		<b>Total Capítulo 4 . . .</b>	<b>27.945,00</b>
		<b>Total del SubPrograma 33224 . . .</b>	<b>117.559,33 €</b>
<b>Total del Grupo Programa 332</b>			<b>1.209.323,49 €</b>
<b>Total de la Unidad Gestora 1209</b>			<b>1.209.323,49 €</b>

<b>Órgano</b>	<b>12</b>	<b>ÁREA DE CULTURA Y CIUDADANÍA</b>	
<b>Un. Gestora</b>	<b>1210</b>	<b>CONSUMO (JUNTA ARBITRAL DE CONSUMO)</b>	
<b>Grupo Progr.</b>	<b>493</b>	<b>Protección de consumidores y usuarios</b>	
<b>SubPrograma</b>	<b>49300</b>	<b>Oficinas de defensa al consumidor : Juntas Arbitrales de Consumo</b>	
<b>Económica</b>	<b>Denominación Partida</b>		<b>Importe</b>
12000	Sueldos del Grupo A1		17.475,64
12003	Sueldos del Grupo C1		11.769,52
12004	Sueldos del Grupo C2		9.976,12
12006	Trienios		4.597,04
12009	Otras retribuciones básicas		3.021,26
12100	Complemento de destino		18.127,56
12101	Complemento específico		64.086,84
12103	Otros complementos		721,44
16000	Seguridad Social		37.823,64
		<b>Total Capítulo 1 . . .</b>	<b>167.599,06</b>
22602	Publicidad y propaganda		15.000,00
22699	Otros gastos diversos		3.000,00
22702	Valoraciones y peritajes		2.500,00
22799	Otros trabajos realizados por otras empresas y profesionales		8.000,00
23020	Dietas del personal no directivo		29.000,00
		<b>Total Capítulo 2 . . .</b>	<b>57.500,00</b>
		<b>Total del SubPrograma 49300 . . .</b>	<b>225.099,06 €</b>
<b>Total del Grupo Programa 493</b>			<b>225.099,06 €</b>
<b>Total de la Unidad Gestora 1210</b>			<b>225.099,06 €</b>



## ESTADO DE GASTOS - 2024

Órgano	12	ÁREA DE CULTURA Y CIUDADANÍA	
Un. Gestora	1211	CASA DE LA PROVINCIA	
Grupo Progr.	334	Promoción cultural	
SubPrograma	33417	Casa de la Provincia :promoción e identidad de la provincia	
Económica	Denominación	Partida	Importe
40001	A Casa de la Provincia		1.143.591,64
		<b>Total Capítulo 4 . . .</b>	<b>1.143.591,64</b>
70001	A Casa de la Provincia		33.500,00
		<b>Total Capítulo 7 . . .</b>	<b>33.500,00</b>
		<b>Total del SubPrograma 33417 . . .</b>	<b>1.177.091,64 €</b>
<b>Total del Grupo Programa 334</b>			<b>1.177.091,64 €</b>
<b>Total de la Unidad Gestora 1211</b>			<b>1.177.091,64 €</b>



## ESTADO DE GASTOS - 2024

Órgano	12	ÁREA DE CULTURA Y CIUDADANÍA	
Un. Gestora	1250	PLAN PROVINCIAL DE REACTIVACIÓN ECONÓMICA Y SOCIAL	
Grupo Progr.	920	Administración General	
SubPrograma	92001	Oficina de Coordinación del Plan Provincial de Reactivación Económica y Social	
Económica	Denominación Partida		Importe
1200950	Retribuciones básicas. Plan Provincial de Reactivación Económica y Social		36.106,82
1210350	Retribuciones Complementarias. Plan Provincial de Reactivación Económica y Social		61.820,54
1600050	Seguridad Social. Plan Provincial de Reactivación Económica y Social		31.620,74
		<b>Total Capítulo 1 . . .</b>	<b>129.548,10</b>
		<b>Total del SubPrograma 92001 . . .</b>	<b>129.548,10 €</b>
<b>Total del Grupo Programa 920</b>			<b>129.548,10 €</b>
<b>Total de la Unidad Gestora 1250</b>			<b>129.548,10 €</b>
<b>Total del Órgano 12</b>			<b>35.237.197,93 €</b>



## ESTADO DE GASTOS - 2024

Órgano	21	ÁREA DE HACIENDA
Un. Gestora	2100	SERVICIOS GENERALES

Grupo Progr.	912	Órganos de gobierno
SubPrograma	91200	Órganos de Gobierno

Económica	Denominación Partida	Importe
10000	Retribuciones básicas	74.946,06
16000	Seguridad Social	24.732,20
<b>Total Capítulo 1 . . .</b>		<b>99.678,26</b>
<b>Total del SubPrograma 91200 . . .</b>		<b>99.678,26 €</b>

**Total del Grupo Programa 912** 99.678,26 €

Grupo Progr.	929	Imprevistos , situaciones transitorias y contingencias de ejecución
SubPrograma	92900	Fondo de Contingencia

Económica	Denominación Partida	Importe
50000	Fondo de Contingencia	8.939.500,00
<b>Total Capítulo 5 . . .</b>		<b>8.939.500,00</b>
<b>Total del SubPrograma 92900 . . .</b>		<b>8.939.500,00 €</b>

**Total del Grupo Programa 929** 8.939.500,00 €

Grupo Progr.	931	Política económica y fiscal
SubPrograma	93100	Política económica y fiscal

Económica	Denominación Partida	Importe
10100	Retribuciones básicas	26.476,10
10101	Otras remuneraciones	63.322,98
11000	Retribuciones básicas	178.330,18
12000	Sueldos del Grupo A1	52.426,92
12004	Sueldos del Grupo C2	19.952,24
12006	Trienios	9.191,28
12009	Otras retribuciones básicas	7.118,06
12100	Complemento de destino	42.708,36
12101	Complemento específico	158.735,64
12103	Otros complementos	4.002,36
16000	Seguridad Social	137.279,89
<b>Total Capítulo 1 . . .</b>		<b>699.544,01</b>
22199	Otros suministros	3.000,00
22699	Otros gastos diversos	12.000,00
22706	Estudios y trabajos técnicos	9.000,00
22799	Otros trabajos realizados por otras empresas y profesionales	7.500,00
<b>Total Capítulo 2 . . .</b>		<b>31.500,00</b>
<b>Total del SubPrograma 93100 . . .</b>		<b>731.044,01 €</b>

**Total del Grupo Programa 931** 731.044,01 €





ESTADO DE GASTOS - 2024

Órgano	21	ÁREA DE HACIENDA	
Un. Gestora	2100	SERVICIOS GENERALES	
Total de la Unidad Gestora 2100			9.770.222,27 €





<b>Órgano</b>	<b>21</b>	<b>ÁREA DE HACIENDA</b>	
<b>Un. Gestora</b>	<b>2101</b>	<b>INTERVENCIÓN</b>	
<b>Grupo Progr.</b>	<b>931</b>	<b>Política económica y fiscal</b>	
<b>SubPrograma</b>	<b>93100</b>	<b>Política económica y fiscal</b>	
<b>Económica</b>	<b>Denominación Partida</b>		<b>Importe</b>
12000	Sueldos del Grupo A1		366.988,44
12003	Sueldos del Grupo C1		153.003,76
12004	Sueldos del Grupo C2		59.856,72
12006	Trienios		122.914,96
12009	Otras retribuciones básicas		53.908,06
12100	Complemento de destino		318.795,00
12101	Complemento específico		1.123.400,52
12103	Otros complementos		34.275,66
13000	Retribuciones básicas		282.333,57
13002	Otras remuneraciones		12.760,44
16000	Seguridad Social		678.246,89
		<b>Total Capítulo 1 . . .</b>	<b>3.206.484,02</b>
22706	Estudios y trabajos técnicos		120.000,00
22799	Otros trabajos realizados por otras empresas y profesionales		60.000,00
		<b>Total Capítulo 2 . . .</b>	<b>180.000,00</b>
		<b>Total del SubPrograma 93100 . . .</b>	<b>3.386.484,02 €</b>
<b>Total del Grupo Programa 931</b>			<b>3.386.484,02 €</b>
<b>Total de la Unidad Gestora 2101</b>			<b>3.386.484,02 €</b>

<b>Órgano</b>	<b>21</b>	<b>ÁREA DE HACIENDA</b>	
<b>Un. Gestora</b>	<b>2103</b>	<b>TESORERÍA</b>	
<b>Grupo Progr.</b>	<b>934</b>	<b>Gestión de la deuda y de la tesorería</b>	
<b>SubPrograma</b>	<b>93400</b>	<b>Gestión de la deuda y de la Tesorería</b>	
<b>Económica</b>	<b>Denominación Partida</b>		<b>Importe</b>
12000	Sueldos del Grupo A1		157.280,76
12003	Sueldos del Grupo C1		58.847,60
12004	Sueldos del Grupo C2		39.904,48
12006	Trienios		50.783,88
12009	Otras retribuciones básicas		22.665,06
12100	Complemento de destino		135.990,36
12101	Complemento específico		500.511,48
12103	Otros complementos		5.361,96
13000	Retribuciones básicas		115.667,62
13002	Otras remuneraciones		20.033,88
16000	Seguridad Social		283.407,64
		<b>Total Capítulo 1 . . .</b>	<b>1.390.454,72</b>
22500	Tributos estatales		6.000,00
22799	Otros trabajos realizados por otras empresas y profesionales		48.500,00
		<b>Total Capítulo 2 . . .</b>	<b>54.500,00</b>
35203	Otros Intereses de demora		70.000,00
35900	Otros gastos financieros		10.000,00
		<b>Total Capítulo 3 . . .</b>	<b>80.000,00</b>
8202001	Préstamos a Corto Plazo. Al OPAEF		60.000.000,00
8202002	Préstamos a Corto Plazo. A Entidades Locales		13.908.013,33
8212001	Préstamos a Largo Plazo. A Entidades Locales		14.000.000,00
		<b>Total Capítulo 8 . . .</b>	<b>87.908.013,33</b>
		<b>Total del SubPrograma 93400 . . .</b>	<b>89.432.968,05 €</b>
<b>Total del Grupo Programa 934</b>			<b>89.432.968,05 €</b>
<b>Total de la Unidad Gestora 2103</b>			<b>89.432.968,05 €</b>

<b>Órgano</b>	<b>21</b>	<b>ÁREA DE HACIENDA</b>	
<b>Un. Gestora</b>	<b>2104</b>	<b>OFICINA PRESUPUESTARIA</b>	
<b>Grupo Progr.</b>	<b>931</b>	<b>Política económica y fiscal</b>	
<b>SubPrograma</b>	<b>93120</b>	<b>Planificación presupuestaria</b>	
<b>Económica</b>	<b>Denominación Partida</b>		<b>Importe</b>
12000	Sueldos del Grupo A1		34.951,28
12006	Trienios		7.342,44
12009	Otras retribuciones básicas		3.196,36
12100	Complemento de destino		19.178,16
12101	Complemento específico		63.849,24
12103	Otros complementos		672,96
16000	Seguridad Social		27.638,76
		<b>Total Capítulo 1 . . .</b>	<b>156.829,20</b>
22606	Reuniones, conferencias y cursos		2.500,00
22799	Otros trabajos realizados por otras empresas y profesionales		3.000,00
		<b>Total Capítulo 2 . . .</b>	<b>5.500,00</b>
		<b>Total del SubPrograma 93120 . . .</b>	<b>162.329,20 €</b>
<b>Total del Grupo Programa 931</b>			<b>162.329,20 €</b>
<b>Total de la Unidad Gestora 2104</b>			<b>162.329,20 €</b>

<b>Órgano</b>	<b>21</b>	<b>ÁREA DE HACIENDA</b>	
<b>Un. Gestora</b>	<b>2105</b>	<b>COFINANCIACIÓN DE PROGRAMAS EXTERNOS</b>	
<b>Grupo Progr.</b>	<b>134</b>	<b>Movilidad urbana</b>	
<b>SubPrograma</b>	<b>13401</b>	<b>Movilidad sostenible</b>	
<b>Económica</b>	<b>Denominación</b>	<b>Partida</b>	<b>Importe</b>
76100	Fondo de cofinanciación		600.000,00
		<b>Total Capítulo 7 ...</b>	<b>600.000,00</b>
		<b>Total del SubPrograma 13401 ...</b>	<b>600.000,00 €</b>
<b>Total del Grupo Programa 134</b>			<b>600.000,00 €</b>
<b>Grupo Progr.</b>	<b>161</b>	<b>Abastecimiento domiciliario de agua potable</b>	
<b>SubPrograma</b>	<b>16100</b>	<b>Abastecimiento de aguas</b>	
<b>Económica</b>	<b>Denominación</b>	<b>Partida</b>	<b>Importe</b>
76100	Fondo de cofinanciación		600.000,00
		<b>Total Capítulo 7 ...</b>	<b>600.000,00</b>
		<b>Total del SubPrograma 16100 ...</b>	<b>600.000,00 €</b>
<b>Total del Grupo Programa 161</b>			<b>600.000,00 €</b>
<b>Grupo Progr.</b>	<b>162</b>	<b>Recogida, gestión y tratamiento de residuos</b>	
<b>SubPrograma</b>	<b>16210</b>	<b>Recogida de residuos</b>	
<b>Económica</b>	<b>Denominación</b>	<b>Partida</b>	<b>Importe</b>
76100	Fondo de cofinanciación		600.000,00
		<b>Total Capítulo 7 ...</b>	<b>600.000,00</b>
		<b>Total del SubPrograma 16210 ...</b>	<b>600.000,00 €</b>
<b>Total del Grupo Programa 162</b>			<b>600.000,00 €</b>
<b>Grupo Progr.</b>	<b>165</b>	<b>Alumbrado público</b>	
<b>SubPrograma</b>	<b>16500</b>	<b>Alumbrado y Fomento de Energías renovables</b>	
<b>Económica</b>	<b>Denominación</b>	<b>Partida</b>	<b>Importe</b>
76100	Fondo de cofinanciación		600.000,00
		<b>Total Capítulo 7 ...</b>	<b>600.000,00</b>
		<b>Total del SubPrograma 16500 ...</b>	<b>600.000,00 €</b>
<b>Total del Grupo Programa 165</b>			<b>600.000,00 €</b>
<b>Grupo Progr.</b>	<b>172</b>	<b>Protección y mejora del medio ambiente</b>	
<b>SubPrograma</b>	<b>17211</b>	<b>Protección contra la contaminación atmosférica</b>	
<b>Económica</b>	<b>Denominación</b>	<b>Partida</b>	<b>Importe</b>
76100	Fondo de cofinanciación		600.000,00
		<b>Total Capítulo 7 ...</b>	<b>600.000,00</b>
		<b>Total del SubPrograma 17211 ...</b>	<b>600.000,00 €</b>



## ESTADO DE GASTOS - 2024

<b>Órgano</b>	<b>21</b>	<b>ÁREA DE HACIENDA</b>		
<b>Un. Gestora</b>	<b>2105</b>	<b>COFINANCIACIÓN DE PROGRAMAS EXTERNOS</b>		
<b>Grupo Progr.</b>	<b>172</b>	<b>Protección y mejora del medio ambiente</b>		
<b>Total del Grupo Programa</b>	<b>172</b>			<b>600.000,00 €</b>
<b>Grupo Progr.</b>	<b>231</b>	<b>Asistencia social primaria</b>		
<b>SubPrograma</b>	<b>23100</b>	<b>Administración General de Servicios sociales y Promoción social</b>		
<b>Económica</b>		<b>Denominación Partida</b>		<b>Importe</b>
46100		Fondo de cofinanciación		300.000,00
			<b>Total Capítulo 4 ...</b>	<b>300.000,00</b>
			<b>Total del SubPrograma 23100 ...</b>	<b>300.000,00 €</b>
<b>Total del Grupo Programa</b>	<b>231</b>			<b>300.000,00 €</b>
<b>Grupo Progr.</b>	<b>241</b>	<b>Fomento del empleo</b>		
<b>SubPrograma</b>	<b>24100</b>	<b>Fomento del Empleo</b>		
<b>Económica</b>		<b>Denominación Partida</b>		<b>Importe</b>
46100		Fondo de cofinanciación		200.000,00
			<b>Total Capítulo 4 ...</b>	<b>200.000,00</b>
76100		Fondo de cofinanciación		300.000,00
			<b>Total Capítulo 7 ...</b>	<b>300.000,00</b>
			<b>Total del SubPrograma 24100 ...</b>	<b>500.000,00 €</b>
<b>Total del Grupo Programa</b>	<b>241</b>			<b>500.000,00 €</b>
<b>Grupo Progr.</b>	<b>334</b>	<b>Promoción cultural</b>		
<b>SubPrograma</b>	<b>33400</b>	<b>Promoción cultural</b>		
<b>Económica</b>		<b>Denominación Partida</b>		<b>Importe</b>
76100		Fondo de cofinanciación		200.000,00
			<b>Total Capítulo 7 ...</b>	<b>200.000,00</b>
			<b>Total del SubPrograma 33400 ...</b>	<b>200.000,00 €</b>
<b>Total del Grupo Programa</b>	<b>334</b>			<b>200.000,00 €</b>
<b>Grupo Progr.</b>	<b>432</b>	<b>Información y promoción turística</b>		
<b>SubPrograma</b>	<b>43200</b>	<b>Información y promoción turística</b>		
<b>Económica</b>		<b>Denominación Partida</b>		<b>Importe</b>
76100		Fondo de cofinanciación		400.000,00
			<b>Total Capítulo 7 ...</b>	<b>400.000,00</b>
			<b>Total del SubPrograma 43200 ...</b>	<b>400.000,00 €</b>
<b>Total del Grupo Programa</b>	<b>432</b>			<b>400.000,00 €</b>



<b>Órgano</b>	21	<b>ÁREA DE HACIENDA</b>	
<b>Un. Gestora</b>	2105	<b>COFINANCIACIÓN DE PROGRAMAS EXTERNOS</b>	
<b>Grupo Progr.</b>	450	<b>Administración General de Infraestructuras</b>	
<b>SubPrograma</b>	45000	<b>Administración General de Infraestructuras</b>	
<b>Económica</b>	<b>Denominación Partida</b>		<b>Importe</b>
76100	Fondo de cofinanciación		300.000,00
		<b>Total Capítulo 7 . . .</b>	<b>300.000,00</b>
		<b>Total del SubPrograma 45000 . . .</b>	<b>300.000,00 €</b>
<b>Total del Grupo Programa 450</b>			<b>300.000,00 €</b>
<b>Grupo Progr.</b>	452	<b>Recursos hidráulicos</b>	
<b>SubPrograma</b>	45202	<b>Digitalización de Recursos Hídricos y Control de Fugas</b>	
<b>Económica</b>	<b>Denominación Partida</b>		<b>Importe</b>
76100	Fondo de cofinanciación		500.000,00
		<b>Total Capítulo 7 . . .</b>	<b>500.000,00</b>
		<b>Total del SubPrograma 45202 . . .</b>	<b>500.000,00 €</b>
<b>Total del Grupo Programa 452</b>			<b>500.000,00 €</b>
<b>Grupo Progr.</b>	491	<b>Sociedad de la información</b>	
<b>SubPrograma</b>	49100	<b>Sociedad de la información</b>	
<b>Económica</b>	<b>Denominación Partida</b>		<b>Importe</b>
46100	Fondo de cofinanciación		100.000,00
		<b>Total Capítulo 4 . . .</b>	<b>100.000,00</b>
76100	Fondo de cofinanciación		200.000,00
		<b>Total Capítulo 7 . . .</b>	<b>200.000,00</b>
		<b>Total del SubPrograma 49100 . . .</b>	<b>300.000,00 €</b>
<b>Total del Grupo Programa 491</b>			<b>300.000,00 €</b>
<b>Total de la Unidad Gestora 2105</b>			<b>5.500.000,00 €</b>



## ESTADO DE GASTOS - 2024

<b>Órgano</b>	<b>21</b>	<b>ÁREA DE HACIENDA</b>	
<b>Un. Gestora</b>	<b>2107</b>	<b>SERVICIO DE CONTRATACIÓN</b>	
<b>Grupo Progr.</b>	<b>920</b>	<b>Administración General</b>	
<b>SubPrograma</b>	<b>92000</b>	<b>Administración General</b>	
<b>Económica</b>	<b>Denominación Partida</b>		<b>Importe</b>
12000	Sueldos del Grupo A1		122.329,48
12003	Sueldos del Grupo C1		11.769,52
12004	Sueldos del Grupo C2		59.856,72
12006	Trienios		32.410,98
12009	Otras retribuciones básicas		17.525,56
12100	Complemento de destino		105.153,36
12101	Complemento específico		367.146,36
12103	Otros complementos		11.565,72
13000	Retribuciones básicas		40.938,57
13002	Otras remuneraciones		135,24
16000	Seguridad Social		215.315,40
		<b>Total Capítulo 1 . . .</b>	<b>984.146,91</b>
		<b>Total del SubPrograma 92000 . . .</b>	<b>984.146,91 €</b>
<b>Total del Grupo Programa 920</b>			<b>984.146,91 €</b>
<b>Total de la Unidad Gestora 2107</b>			<b>984.146,91 €</b>



## ESTADO DE GASTOS - 2024

Órgano	21	ÁREA DE HACIENDA	
Un. Gestora	2150	PLAN PROVINCIAL DE REACTIVACIÓN ECONÓMICA Y SOCIAL	
Grupo Progr.	920	Administración General	
SubPrograma	92001	Oficina de Coordinación del Plan Provincial de Reactivación Económica y Social	
Económica	Denominación Partida		Importe
1200950	Retribuciones básicas. Plan Provincial de Reactivación Económica y Social		60.238,55
1210350	Retribuciones Complementarias. Plan Provincial de Reactivación Económica y Social		106.498,25
1600050	Seguridad Social. Plan Provincial de Reactivación Económica y Social		53.839,30
		<b>Total Capítulo 1 . . .</b>	<b>220.576,10</b>
		<b>Total del SubPrograma 92001 . . .</b>	<b>220.576,10 €</b>
<b>Total del Grupo Programa 920</b>			<b>220.576,10 €</b>
<b>Total de la Unidad Gestora 2150</b>			<b>220.576,10 €</b>
<b>Total del Órgano 21</b>			<b>109.456.726,55 €</b>



<b>Órgano</b>	<b>22</b>	<b>ÁREA DE CONCERTACIÓN</b>
<b>Un. Gestora</b>	<b>2200</b>	<b>SERVICIOS GENERALES</b>

<b>Grupo Progr.</b>	<b>912</b>	<b>Órganos de gobierno</b>
<b>SubPrograma</b>	<b>91200</b>	<b>Órganos de Gobierno</b>

Económica	Denominación Partida	Importe
10000	Retribuciones básicas	74.946,06
16000	Seguridad Social	24.732,20
<b>Total Capítulo 1 . . .</b>		<b>99.678,26</b>
22699	Otros gastos diversos	6.000,00
23000	Dietas de los miembros de los órganos de gobierno	45.079,00
23100	Locomoción de los miembros de los órganos de gobierno	55.000,00
<b>Total Capítulo 2 . . .</b>		<b>106.079,00</b>
<b>Total del SubPrograma 91200 . . .</b>		<b>205.757,26 €</b>
<b>Total del Grupo Programa 912</b>		<b>205.757,26 €</b>

<b>Grupo Progr.</b>	<b>920</b>	<b>Administración General</b>
<b>SubPrograma</b>	<b>92000</b>	<b>Administración General</b>

Económica	Denominación Partida	Importe
10100	Retribuciones básicas	24.154,48
10101	Otras remuneraciones	63.322,98
11000	Retribuciones básicas	145.596,78
12000	Sueldos del Grupo A1	34.951,28
12003	Sueldos del Grupo C1	47.078,08
12004	Sueldos del Grupo C2	9.976,12
12006	Trienios	19.649,84
12009	Otras retribuciones básicas	6.910,28
12100	Complemento de destino	41.461,68
12101	Complemento específico	155.926,20
12103	Otros complementos	6.106,68
16000	Seguridad Social	147.979,72
<b>Total Capítulo 1 . . .</b>		<b>703.114,12</b>
<b>Total del SubPrograma 92000 . . .</b>		<b>703.114,12 €</b>

<b>SubPrograma</b>	<b>92010</b>	<b>Transferencias a instituciones</b>
--------------------	--------------	---------------------------------------

Económica	Denominación Partida	Importe
48001	A la Organización Iberoamericana de Cooperación Internacional	2.000,00
48003	A la Federación Andaluza de Municipios y Provincias	187.642,60
48007	A la Federación Española de Municipios y Provincias	127.194,74
48008	A la Fundación "Democracia y Gobierno"	10.000,00
<b>Total Capítulo 4 . . .</b>		<b>326.837,34</b>
<b>Total del SubPrograma 92010 . . .</b>		<b>326.837,34 €</b>

<b>Total del Grupo Programa 920</b>	<b>1.029.951,46 €</b>
-------------------------------------	-----------------------

<b>Total de la Unidad Gestora 2200</b>	<b>1.235.708,72 €</b>
--	-----------------------

<b>Órgano</b>	<b>22</b>	<b>ÁREA DE CONCERTACIÓN</b>
<b>Un. Gestora</b>	<b>2201</b>	<b>SERVICIO DE CONCERTACIÓN MUNICIPAL</b>

<b>Grupo Progr.</b>	<b>164</b>	<b>Cementerios y servicios funerarios</b>
<b>SubPrograma</b>	<b>16400</b>	<b>Cementerios y servicios funerarios</b>

Económica	Denominación	Partida	Importe
76200	A Ayuntamientos		31.499,99
<b>Total Capítulo 7 ...</b>			<b>31.499,99</b>
<b>Total del SubPrograma 16400 ...</b>			<b>31.499,99 €</b>
<b>Total del Grupo Programa 164</b>			<b>31.499,99 €</b>

<b>Grupo Progr.</b>	<b>171</b>	<b>Parques y jardines</b>
<b>SubPrograma</b>	<b>17100</b>	<b>Parques y jardines</b>

Económica	Denominación	Partida	Importe
76200	A Ayuntamientos		122.644,25
76800	A Entidades Locales Menores		4.498,17
<b>Total Capítulo 7 ...</b>			<b>127.142,42</b>
<b>Total del SubPrograma 17100 ...</b>			<b>127.142,42 €</b>
<b>Total del Grupo Programa 171</b>			<b>127.142,42 €</b>

<b>Grupo Progr.</b>	<b>231</b>	<b>Asistencia social primaria</b>
<b>SubPrograma</b>	<b>23100</b>	<b>Administración General de Servicios sociales y Promoción social</b>

Económica	Denominación	Partida	Importe
76200	A Ayuntamientos		18.000,00
<b>Total Capítulo 7 ...</b>			<b>18.000,00</b>
<b>Total del SubPrograma 23100 ...</b>			<b>18.000,00 €</b>
<b>Total del Grupo Programa 231</b>			<b>18.000,00 €</b>

<b>Grupo Progr.</b>	<b>241</b>	<b>Fomento del empleo</b>
<b>SubPrograma</b>	<b>24100</b>	<b>Fomento del Empleo</b>

Económica	Denominación	Partida	Importe
76200	A Ayuntamientos		15.259,04
<b>Total Capítulo 7 ...</b>			<b>15.259,04</b>
<b>Total del SubPrograma 24100 ...</b>			<b>15.259,04 €</b>
<b>Total del Grupo Programa 241</b>			<b>15.259,04 €</b>

<b>Grupo Progr.</b>	<b>320</b>	<b>Administración General de educación</b>
<b>SubPrograma</b>	<b>32000</b>	<b>Administración General de educación</b>

Económica	Denominación	Partida	Importe
41002	A Organismos Autónomos municipales		10.000,00
42111	A Universidades de ámbito estatal		19.532,50

<b>Órgano</b>	<b>22</b>	<b>ÁREA DE CONCERTACIÓN</b>
<b>Un. Gestora</b>	<b>2201</b>	<b>SERVICIO DE CONCERTACIÓN MUNICIPAL</b>

<b>Grupo Progr.</b>	<b>320</b>	<b>Administración General de educación</b>
<b>SubPrograma</b>	<b>32000</b>	<b>Administración General de educación</b>

Económica	Denominación	Partida	Importe
45110	A Universidades de ámbito autonómico		165.025,00
<b>Total Capítulo 4 . . .</b>			<b>194.557,50</b>
<b>Total del SubPrograma 32000 . . .</b>			<b>194.557,50 €</b>
<b>Total del Grupo Programa 320</b>			<b>194.557,50 €</b>

<b>Grupo Progr.</b>	<b>323</b>	<b>Funcionamiento de centros docentes de enseñanza infantil, primaria y educación especial</b>
<b>SubPrograma</b>	<b>32300</b>	<b>Funcionamiento de centros docentes de enseñanza infantil, primaria y educación especial</b>

Económica	Denominación	Partida	Importe
76200	A Ayuntamientos		6.612,11
<b>Total Capítulo 7 . . .</b>			<b>6.612,11</b>
<b>Total del SubPrograma 32300 . . .</b>			<b>6.612,11 €</b>
<b>Total del Grupo Programa 323</b>			<b>6.612,11 €</b>

<b>Grupo Progr.</b>	<b>332</b>	<b>Bibliotecas y Archivos</b>
<b>SubPrograma</b>	<b>33211</b>	<b>Bibliotecas</b>

Económica	Denominación	Partida	Importe
76200	A Ayuntamientos		11.718,13
<b>Total Capítulo 7 . . .</b>			<b>11.718,13</b>
<b>Total del SubPrograma 33211 . . .</b>			<b>11.718,13 €</b>

<b>SubPrograma</b>	<b>33222</b>	<b>Mejora y Asesoramiento de los Archivos municipales</b>
--------------------	--------------	---

Económica	Denominación	Partida	Importe
76200	A Ayuntamientos		4.500,00
<b>Total Capítulo 7 . . .</b>			<b>4.500,00</b>
<b>Total del SubPrograma 33222 . . .</b>			<b>4.500,00 €</b>

<b>Total del Grupo Programa 332</b>			<b>16.218,13 €</b>
-------------------------------------	--	--	--------------------

<b>Grupo Progr.</b>	<b>333</b>	<b>Equipamientos culturales y museos</b>
<b>SubPrograma</b>	<b>33300</b>	<b>Equipamientos culturales y museos</b>

Económica	Denominación	Partida	Importe
76200	A Ayuntamientos		16.392,98
<b>Total Capítulo 7 . . .</b>			<b>16.392,98</b>
<b>Total del SubPrograma 33300 . . .</b>			<b>16.392,98 €</b>



## ESTADO DE GASTOS - 2024

Órgano	22	ÁREA DE CONCERTACIÓN	
Un. Gestora	2201	SERVICIO DE CONCERTACIÓN MUNICIPAL	
Grupo Progr.	333	Equipamientos culturales y museos	
Total del Grupo Programa	333		16.392,98 €
Grupo Progr.	334	Promoción cultural	
SubPrograma	33400	Promoción cultural	
Económica	Denominación	Partida	Importe
46200	A	Ayuntamientos	9.000,00
		<b>Total Capítulo 4 . . .</b>	<b>9.000,00</b>
		<b>Total del SubPrograma 33400 . . .</b>	<b>9.000,00 €</b>
<b>Total del Grupo Programa 334</b>			<b>9.000,00 €</b>
Grupo Progr.	337	Instalaciones de ocupación del tiempo libre	
SubPrograma	33700	Instalaciones de ocupación del tiempo libre	
Económica	Denominación	Partida	Importe
76200	A	Ayuntamientos	21.625,16
		<b>Total Capítulo 7 . . .</b>	<b>21.625,16</b>
		<b>Total del SubPrograma 33700 . . .</b>	<b>21.625,16 €</b>
<b>Total del Grupo Programa 337</b>			<b>21.625,16 €</b>
Grupo Progr.	338	Fiestas populares y festejos	
SubPrograma	33800	Fiestas populares y festejos	
Económica	Denominación	Partida	Importe
46200	A	Ayuntamientos	17.549,99
		<b>Total Capítulo 4 . . .</b>	<b>17.549,99</b>
76200	A	Ayuntamientos	8.100,00
		<b>Total Capítulo 7 . . .</b>	<b>8.100,00</b>
		<b>Total del SubPrograma 33800 . . .</b>	<b>25.649,99 €</b>
<b>Total del Grupo Programa 338</b>			<b>25.649,99 €</b>
Grupo Progr.	342	Instalaciones deportivas	
SubPrograma	34200	Equipamiento de espacios deportivos	
Económica	Denominación	Partida	Importe
76200	A	Ayuntamientos	65.518,85
		<b>Total Capítulo 7 . . .</b>	<b>65.518,85</b>
		<b>Total del SubPrograma 34200 . . .</b>	<b>65.518,85 €</b>
<b>Total del Grupo Programa 342</b>			<b>65.518,85 €</b>





## ESTADO DE GASTOS - 2024

<b>Órgano</b>	<b>22</b>	<b>ÁREA DE CONCERTACIÓN</b>		
<b>Un. Gestora</b>	<b>2201</b>	<b>SERVICIO DE CONCERTACIÓN MUNICIPAL</b>		
<b>Grupo Progr.</b>	<b>430</b>	<b>Administración General de Comercio, turismo y pequeñas y medianas empresas</b>		
<b>SubPrograma</b>	<b>43000</b>	<b>Administración General de Comercio, Turismo y Pequeñas y Medianas empresas</b>		
<b>Económica</b>	<b>Denominación</b>	<b>Partida</b>		<b>Importe</b>
46200	A	Ayuntamientos		2.250,00
			<b>Total Capítulo 4 . . .</b>	<b>2.250,00</b>
			<b>Total del SubPrograma 43000 . . .</b>	<b>2.250,00 €</b>
<b>Total del Grupo Programa 430</b>				<b>2.250,00 €</b>
<b>Grupo Progr.</b>	<b>431</b>	<b>Comercio</b>		
<b>SubPrograma</b>	<b>43110</b>	<b>Promoción productos locales</b>		
<b>Económica</b>	<b>Denominación</b>	<b>Partida</b>		<b>Importe</b>
46200	A	Ayuntamientos		2.250,00
			<b>Total Capítulo 4 . . .</b>	<b>2.250,00</b>
			<b>Total del SubPrograma 43110 . . .</b>	<b>2.250,00 €</b>
<b>Total del Grupo Programa 431</b>				<b>2.250,00 €</b>
<b>Grupo Progr.</b>	<b>432</b>	<b>Información y promoción turística</b>		
<b>SubPrograma</b>	<b>43200</b>	<b>Información y promoción turística</b>		
<b>Económica</b>	<b>Denominación</b>	<b>Partida</b>		<b>Importe</b>
46200	A	Ayuntamientos		6.179,60
			<b>Total Capítulo 4 . . .</b>	<b>6.179,60</b>
76200	A	Ayuntamientos		4.500,00
			<b>Total Capítulo 7 . . .</b>	<b>4.500,00</b>
			<b>Total del SubPrograma 43200 . . .</b>	<b>10.679,60 €</b>
<b>Total del Grupo Programa 432</b>				<b>10.679,60 €</b>
<b>Grupo Progr.</b>	<b>920</b>	<b>Administración General</b>		
<b>SubPrograma</b>	<b>92000</b>	<b>Administración General</b>		
<b>Económica</b>	<b>Denominación</b>	<b>Partida</b>		<b>Importe</b>
76200	A	Ayuntamientos		13.500,00
			<b>Total Capítulo 7 . . .</b>	<b>13.500,00</b>
			<b>Total del SubPrograma 92000 . . .</b>	<b>13.500,00 €</b>
<b>Total del Grupo Programa 920</b>				<b>13.500,00 €</b>





## ESTADO DE GASTOS - 2024

<b>Órgano</b>	<b>22</b>	<b>ÁREA DE CONCERTACIÓN</b>	
<b>Un. Gestora</b>	<b>2201</b>	<b>SERVICIO DE CONCERTACIÓN MUNICIPAL</b>	
<b>Grupo Progr.</b>	<b>942</b>	<b>Transferencias a entidades locales territoriales</b>	
<b>SubPrograma</b>	<b>94200</b>	<b>Transferencias a entidades locales territoriales</b>	
<b>Económica</b>	<b>Denominación</b>	<b>Partida</b>	<b>Importe</b>
46200	A Ayuntamientos		355.365,80
		<b>Total Capítulo 4 . . .</b>	<b>355.365,80</b>
76200	A Ayuntamientos		1.153.035,93
		<b>Total Capítulo 7 . . .</b>	<b>1.153.035,93</b>
		<b>Total del SubPrograma 94200 . . .</b>	<b>1.508.401,73 €</b>
<b>Total del Grupo Programa 942</b>			<b>1.508.401,73 €</b>
<b>Total de la Unidad Gestora 2201</b>			<b>2.084.557,50 €</b>

<b>Órgano</b>	<b>22</b>	<b>ÁREA DE CONCERTACIÓN</b>	
<b>Un. Gestora</b>	<b>2202</b>	<b>ASISTENCIA TÉCNICA MUNICIPAL</b>	
<b>Grupo Progr.</b>	<b>920</b>	<b>Administración General</b>	
<b>SubPrograma</b>	<b>92000</b>	<b>Administración General</b>	
<b>Económica</b>	<b>Denominación Partida</b>		<b>Importe</b>
13000	Retribuciones básicas		143.124,36
16000	Seguridad Social		38.303,64
		<b>Total Capítulo 1 . . .</b>	<b>181.428,00</b>
		<b>Total del SubPrograma 92000 . . .</b>	<b>181.428,00 €</b>
<b>SubPrograma</b>	<b>92005</b>	<b>Asistencia administrativa y económica</b>	
<b>Económica</b>	<b>Denominación Partida</b>		<b>Importe</b>
12000	Sueldos del Grupo A1		52.426,92
12003	Sueldos del Grupo C1		11.769,52
12006	Trienios		13.731,48
12009	Otras retribuciones básicas		11.076,64
12100	Complemento de destino		66.459,84
12101	Complemento específico		239.764,68
12103	Otros complementos		7.561,32
16000	Seguridad Social		116.417,66
		<b>Total Capítulo 1 . . .</b>	<b>519.208,06</b>
22699	Otros gastos diversos		10.000,00
22706	Estudios y trabajos técnicos		46.498,63
22799	Otros trabajos realizados por otras empresas y profesionales		80.000,00
		<b>Total Capítulo 2 . . .</b>	<b>136.498,63</b>
		<b>Total del SubPrograma 92005 . . .</b>	<b>655.706,69 €</b>
<b>Total del Grupo Programa 920</b>			<b>837.134,69 €</b>
<b>Grupo Progr.</b>	<b>942</b>	<b>Transferencias a entidades locales territoriales</b>	
<b>SubPrograma</b>	<b>94200</b>	<b>Transferencias a entidades locales territoriales</b>	
<b>Económica</b>	<b>Denominación Partida</b>		<b>Importe</b>
46200	A Ayuntamientos		4.900.000,00
46800	A Entidades Locales Menores		100.000,00
		<b>Total Capítulo 4 . . .</b>	<b>5.000.000,00</b>
		<b>Total del SubPrograma 94200 . . .</b>	<b>5.000.000,00 €</b>
<b>Total del Grupo Programa 942</b>			<b>5.000.000,00 €</b>
<b>Total de la Unidad Gestora 2202</b>			<b>5.837.134,69 €</b>

<b>Órgano</b>	<b>22</b>	<b>ÁREA DE CONCERTACIÓN</b>	
<b>Un. Gestora</b>	<b>2203</b>	<b>SERVICIO JURÍDICO PROVINCIAL</b>	
<b>Grupo Progr.</b>	<b>920</b>	<b>Administración General</b>	
<b>SubPrograma</b>	<b>92006</b>	<b>Asistencia jurídica corporativa y municipal</b>	
<b>Económica</b>	<b>Denominación Partida</b>		<b>Importe</b>
12000	Sueldos del Grupo A1		366.988,44
12003	Sueldos del Grupo C1		47.078,08
12004	Sueldos del Grupo C2		39.904,48
12006	Trienios		103.974,64
12009	Otras retribuciones básicas		43.197,10
12100	Complemento de destino		248.550,84
12101	Complemento específico		842.932,08
12103	Otros complementos		33.907,32
13000	Retribuciones básicas		34.581,34
13002	Otras remuneraciones		3.590,64
16000	Seguridad Social		423.753,12
		<b>Total Capítulo 1 . . .</b>	<b>2.188.458,08</b>
22604	Jurídicos, contenciosos		20.000,00
22606	Reuniones, conferencias y cursos		12.000,00
		<b>Total Capítulo 2 . . .</b>	<b>32.000,00</b>
		<b>Total del SubPrograma 92006 . . .</b>	<b>2.220.458,08 €</b>
<b>Total del Grupo Programa 920</b>			<b>2.220.458,08 €</b>
<b>Total de la Unidad Gestora 2203</b>			<b>2.220.458,08 €</b>



<b>Órgano</b>	<b>22</b>	<b>ÁREA DE CONCERTACIÓN</b>
<b>Un. Gestora</b>	<b>2204</b>	<b>DESARROLLO LOCAL</b>

<b>Grupo Progr.</b>	<b>241</b>	<b>Fomento del empleo</b>
<b>SubPrograma</b>	<b>24111</b>	<b>Asistentes digitales para las empresas. Programa Pr@xis</b>

Económica	Denominación Partida	Importe
46200	A Ayuntamientos	1.700.000,00
<b>Total Capítulo 4 . . .</b>		<b>1.700.000,00</b>
<b>Total del SubPrograma 24111 . . .</b>		<b>1.700.000,00 €</b>

<b>Total del Grupo Programa 241</b>	<b>1.700.000,00 €</b>
-------------------------------------	-----------------------

<b>Grupo Progr.</b>	<b>430</b>	<b>Administración General de Comercio, turismo y pequeñas y medianas empresas</b>
<b>SubPrograma</b>	<b>43000</b>	<b>Administración General de Comercio, Turismo y Pequeñas y Medianas empresas</b>

Económica	Denominación Partida	Importe
22602	Publicidad y propaganda	1.500,00
22699	Otros gastos diversos	2.000,00
22706	Estudios y trabajos técnicos	28.922,77
22799	Otros trabajos realizados por otras empresas y profesionales	44.027,33
<b>Total Capítulo 2 . . .</b>		<b>76.450,10</b>
46300	A Mancomunidades	142.042,63
48000	A Familias e Instituciones sin fines de lucro	133.917,15
<b>Total Capítulo 4 . . .</b>		<b>275.959,78</b>
<b>Total del SubPrograma 43000 . . .</b>		<b>352.409,88 €</b>

<b>Total del Grupo Programa 430</b>	<b>352.409,88 €</b>
-------------------------------------	---------------------

<b>Grupo Progr.</b>	<b>432</b>	<b>Información y promoción turística</b>
<b>SubPrograma</b>	<b>43200</b>	<b>Información y promoción turística</b>

Económica	Denominación Partida	Importe
48006	A la Fundación Desarrollo Pueblos de la " Ruta del Tempranillo "	25.000,00
48021	A la Asociación Partenalia	10.000,00
<b>Total Capítulo 4 . . .</b>		<b>35.000,00</b>
<b>Total del SubPrograma 43200 . . .</b>		<b>35.000,00 €</b>

<b>Total del Grupo Programa 432</b>	<b>35.000,00 €</b>
-------------------------------------	--------------------

<b>Grupo Progr.</b>	<b>433</b>	<b>Desarrollo empresarial</b>
<b>SubPrograma</b>	<b>43300</b>	<b>Análisis de desarrollo local</b>

Económica	Denominación Partida	Importe
12000	Sueldos del Grupo A1	87.378,20
12001	Sueldos del Grupo A2	15.366,96
12004	Sueldos del Grupo C2	49.880,60

<b>Órgano</b>	<b>22</b>	<b>ÁREA DE CONCERTACIÓN</b>
<b>Un. Gestora</b>	<b>2204</b>	<b>DESARROLLO LOCAL</b>

<b>Grupo Progr.</b>	<b>433</b>	<b>Desarrollo empresarial</b>
<b>SubPrograma</b>	<b>43300</b>	<b>Análisis de desarrollo local</b>

Económica	Denominación Partida	Importe
12006	Trienios	21.746,06
12009	Otras retribuciones básicas	16.556,34
12100	Complemento de destino	99.338,04
12101	Complemento específico	350.134,32
12103	Otros complementos	12.336,72
13000	Retribuciones básicas	51.788,00
16000	Seguridad Social	208.662,78
<b>Total Capítulo 1 . . .</b>		<b>913.188,02</b>
<b>Total del SubPrograma 43300 . . .</b>		<b>913.188,02 €</b>

<b>SubPrograma</b>	<b>43302</b>	<b>Oficina Acelera Pyme Provincia de Sevilla</b>
Económica	Denominación Partida	Importe
22602	Publicidad y propaganda	15.000,00
22699	Otros gastos diversos	71.312,50
22799	Otros trabajos realizados por otras empresas y profesionales	82.833,75
<b>Total Capítulo 2 . . .</b>		<b>169.146,25</b>
<b>Total del SubPrograma 43302 . . .</b>		<b>169.146,25 €</b>

<b>SubPrograma</b>	<b>43309</b>	<b>Promoción emprendedores. CIE</b>
Económica	Denominación Partida	Importe
12003	Sueldos del Grupo C1	11.769,52
12006	Trienios	1.291,92
12009	Otras retribuciones básicas	779,80
12100	Complemento de destino	4.678,80
12101	Complemento específico	18.555,48
12103	Otros complementos	28,80
16000	Seguridad Social	12.220,68
<b>Total Capítulo 1 . . .</b>		<b>49.325,00</b>
<b>Total del SubPrograma 43309 . . .</b>		<b>49.325,00 €</b>

<b>Total del Grupo Programa 433</b>	<b>1.131.659,27 €</b>
-------------------------------------	-----------------------

<b>Grupo Progr.</b>	<b>491</b>	<b>Sociedad de la información</b>
<b>SubPrograma</b>	<b>49139</b>	<b>Guadalinfo</b>

Económica	Denominación Partida	Importe
46200	A Ayuntamientos	603.918,56
46708	Al Consorcio Fernando de los Rios	248.128,00
46800	A Entidades Locales Menores	12.130,00
<b>Total Capítulo 4 . . .</b>		<b>864.176,56</b>



## ESTADO DE GASTOS - 2024

Órgano	22	ÁREA DE CONCERTACIÓN	
Un. Gestora	2204	DESARROLLO LOCAL	
Grupo Progr.	491	Sociedad de la información	
SubPrograma	49139	Guadalinfo	
Económica	Denominación	Partida	Importe
76708	Al Consorcio Fernando de los Rios		1.250,00
		<b>Total Capítulo 7 ...</b>	<b>1.250,00</b>
		<b>Total del SubPrograma 49139 ...</b>	<b>865.426,56 €</b>
<b>Total del Grupo Programa 491</b>			<b>865.426,56 €</b>
<b>Total de la Unidad Gestora 2204</b>			<b>4.084.495,71 €</b>

<b>Órgano</b>	<b>22</b>	<b>ÁREA DE CONCERTACIÓN</b>	
<b>Un. Gestora</b>	<b>2205</b>	<b>INPRO S.A.U.</b>	
<b>Grupo Progr.</b>	<b>491</b>	<b>Sociedad de la información</b>	
<b>SubPrograma</b>	<b>49102</b>	<b>Sociedad de la información</b>	
<b>Económica</b>	<b>Denominación</b>	<b>Partida</b>	<b>Importe</b>
44900	Otras subvenciones a Informática Provincial S.A.		6.184.726,30
		<b>Total Capítulo 4 ...</b>	<b>6.184.726,30</b>
74900	Otras subvenciones a Informática Provincial S.A.		40.000,00
		<b>Total Capítulo 7 ...</b>	<b>40.000,00</b>
		<b>Total del SubPrograma 49102 ...</b>	<b>6.224.726,30 €</b>
<b>SubPrograma</b>	<b>49103</b>	<b>Red provincial y sistemas de comunicación</b>	
<b>Económica</b>	<b>Denominación</b>	<b>Partida</b>	<b>Importe</b>
44900	Otras subvenciones a Informática Provincial S.A.		864.828,65
		<b>Total Capítulo 4 ...</b>	<b>864.828,65</b>
74900	Otras subvenciones a Informática Provincial S.A.		95.000,00
		<b>Total Capítulo 7 ...</b>	<b>95.000,00</b>
		<b>Total del SubPrograma 49103 ...</b>	<b>959.828,65 €</b>
<b>SubPrograma</b>	<b>49111</b>	<b>Plan de digitalización de la provincia de Sevilla</b>	
<b>Económica</b>	<b>Denominación</b>	<b>Partida</b>	<b>Importe</b>
44900	Otras subvenciones a Informática Provincial S.A.		180.000,00
		<b>Total Capítulo 4 ...</b>	<b>180.000,00</b>
		<b>Total del SubPrograma 49111 ...</b>	<b>180.000,00 €</b>
<b>SubPrograma</b>	<b>49117</b>	<b>Servicios internet, social media y gobernanza</b>	
<b>Económica</b>	<b>Denominación</b>	<b>Partida</b>	<b>Importe</b>
44900	Otras subvenciones a Informática Provincial S.A.		80.000,00
		<b>Total Capítulo 4 ...</b>	<b>80.000,00</b>
		<b>Total del SubPrograma 49117 ...</b>	<b>80.000,00 €</b>
<b>SubPrograma</b>	<b>49120</b>	<b>Plan operativo de gobierno electrónico</b>	
<b>Económica</b>	<b>Denominación</b>	<b>Partida</b>	<b>Importe</b>
44900	Otras subvenciones a Informática Provincial S.A.		220.000,00
		<b>Total Capítulo 4 ...</b>	<b>220.000,00</b>
		<b>Total del SubPrograma 49120 ...</b>	<b>220.000,00 €</b>
<b>SubPrograma</b>	<b>49122</b>	<b>Oficina de Transformación Digital</b>	
<b>Económica</b>	<b>Denominación</b>	<b>Partida</b>	<b>Importe</b>
44900	Otras subvenciones a Informática Provincial S.A.		300.000,00
		<b>Total Capítulo 4 ...</b>	<b>300.000,00</b>
		<b>Total del SubPrograma 49122 ...</b>	<b>300.000,00 €</b>



## ESTADO DE GASTOS - 2024

<b>Órgano</b>	<b>22</b>	<b>ÁREA DE CONCERTACIÓN</b>	
<b>Un. Gestora</b>	<b>2205</b>	<b>INPRO S.A.U.</b>	
<b>Grupo Progr.</b>	<b>491</b>	<b>Sociedad de la información</b>	
<b>SubPrograma</b>	<b>49127</b>	<b>Feria de la Innovación y Nuevas Tecnologías</b>	
<b>Económica</b>	<b>Denominación</b>	<b>Partida</b>	<b>Importe</b>
44900	Otras subvenciones a Informática Provincial S.A.		60.000,00
		<b>Total Capítulo 4 ...</b>	<b>60.000,00</b>
		<b>Total del SubPrograma 49127 ...</b>	<b>60.000,00 €</b>
<b>SubPrograma</b>	<b>49128</b>	<b>Auditorias Ciberseguridad</b>	
<b>Económica</b>	<b>Denominación</b>	<b>Partida</b>	<b>Importe</b>
44900	Otras subvenciones a Informática Provincial S.A.		75.000,00
		<b>Total Capítulo 4 ...</b>	<b>75.000,00</b>
		<b>Total del SubPrograma 49128 ...</b>	<b>75.000,00 €</b>
<b>SubPrograma</b>	<b>49129</b>	<b>Comunicación Digital</b>	
<b>Económica</b>	<b>Denominación</b>	<b>Partida</b>	<b>Importe</b>
44900	Otras subvenciones a Informática Provincial S.A.		250.000,00
		<b>Total Capítulo 4 ...</b>	<b>250.000,00</b>
		<b>Total del SubPrograma 49129 ...</b>	<b>250.000,00 €</b>
<b>SubPrograma</b>	<b>49130</b>	<b>Plan operativo Sevilla territorio inteligente</b>	
<b>Económica</b>	<b>Denominación</b>	<b>Partida</b>	<b>Importe</b>
44900	Otras subvenciones a Informática Provincial S.A.		100.000,00
		<b>Total Capítulo 4 ...</b>	<b>100.000,00</b>
		<b>Total del SubPrograma 49130 ...</b>	<b>100.000,00 €</b>
<b>Total del Grupo Programa 491</b>			<b>8.449.554,95 €</b>
<b>Total de la Unidad Gestora 2205</b>			<b>8.449.554,95 €</b>



<b>Órgano</b>	<b>22</b>	<b>ÁREA DE CONCERTACIÓN</b>
<b>Un. Gestora</b>	<b>2206</b>	<b>PRODETUR S.A.U.</b>

<b>Grupo Progr.</b>	<b>241</b>	<b>Fomento del empleo</b>
<b>SubPrograma</b>	<b>24136</b>	<b>Proyecto rural en femenino</b>

Económica	Denominación Partida	Importe
44901	Otras subvenciones a Promoción Desarrollo y Turismo S.A.U.	628,39
<b>Total Capítulo 4 ...</b>		<b>628,39</b>
<b>Total del SubPrograma 24136 ...</b>		<b>628,39 €</b>

<b>Total del Grupo Programa 241</b>	<b>628,39 €</b>
-------------------------------------	-----------------

<b>Grupo Progr.</b>	<b>430</b>	<b>Administración General de Comercio, turismo y pequeñas y medianas empresas</b>
<b>SubPrograma</b>	<b>43000</b>	<b>Administración General de Comercio, Turismo y Pequeñas y Medianas empresas</b>

Económica	Denominación Partida	Importe
44901	Otras subvenciones a Promoción Desarrollo y Turismo S.A.U.	9.689.763,10
<b>Total Capítulo 4 ...</b>		<b>9.689.763,10</b>
74901	Otras subvenciones a Promoción, Desarrollo y Turismo S.A.U.	140.000,00
<b>Total Capítulo 7 ...</b>		<b>140.000,00</b>
<b>Total del SubPrograma 43000 ...</b>		<b>9.829.763,10 €</b>

<b>SubPrograma</b>	<b>43004</b>	<b>Plataforma formativas on line</b>
--------------------	--------------	--------------------------------------

Económica	Denominación Partida	Importe
74901	Otras subvenciones a Promoción, Desarrollo y Turismo S.A.U.	145.200,00
<b>Total Capítulo 7 ...</b>		<b>145.200,00</b>
<b>Total del SubPrograma 43004 ...</b>		<b>145.200,00 €</b>

<b>Total del Grupo Programa 430</b>	<b>9.974.963,10 €</b>
-------------------------------------	-----------------------

<b>Grupo Progr.</b>	<b>432</b>	<b>Información y promoción turística</b>
<b>SubPrograma</b>	<b>43201</b>	<b>Promoción y marketing turísticos</b>

Económica	Denominación Partida	Importe
44901	Otras subvenciones a Promoción Desarrollo y Turismo S.A.U.	784.500,00
<b>Total Capítulo 4 ...</b>		<b>784.500,00</b>
<b>Total del SubPrograma 43201 ...</b>		<b>784.500,00 €</b>

<b>SubPrograma</b>	<b>43202</b>	<b>Promoción " Turismo Andaluz "</b>
--------------------	--------------	--------------------------------------

Económica	Denominación Partida	Importe
44901	Otras subvenciones a Promoción Desarrollo y Turismo S.A.U.	250.000,00
<b>Total Capítulo 4 ...</b>		<b>250.000,00</b>
<b>Total del SubPrograma 43202 ...</b>		<b>250.000,00 €</b>

<b>Órgano</b>	<b>22</b>	<b>ÁREA DE CONCERTACIÓN</b>	
<b>Un. Gestora</b>	<b>2206</b>	<b>PRODETUR S.A.U.</b>	
<b>Grupo Progr.</b>	<b>432</b>	<b>Información y promoción turística</b>	
<b>SubPrograma</b>	<b>43206</b>	<b>Promoción y difusión del desarrollo local y turismo de la provincia</b>	
<b>Económica</b>	<b>Denominación Partida</b>		<b>Importe</b>
44901	Otras subvenciones a Promoción Desarrollo y Turismo S.A.U.		1.120.000,00
		<b>Total Capítulo 4 . . .</b>	<b>1.120.000,00</b>
		<b>Total del SubPrograma 43206 . . .</b>	<b>1.120.000,00 €</b>
<b>Total del Grupo Programa 432</b>			<b>2.154.500,00 €</b>
<b>Grupo Progr.</b>	<b>433</b>	<b>Desarrollo empresarial</b>	
<b>SubPrograma</b>	<b>43300</b>	<b>Análisis de desarrollo local</b>	
<b>Económica</b>	<b>Denominación Partida</b>		<b>Importe</b>
44901	Otras subvenciones a Promoción Desarrollo y Turismo S.A.U.		58.000,00
		<b>Total Capítulo 4 . . .</b>	<b>58.000,00</b>
		<b>Total del SubPrograma 43300 . . .</b>	<b>58.000,00 €</b>
<b>SubPrograma</b>	<b>43303</b>	<b>Promoción agroalimentaria y eventos</b>	
<b>Económica</b>	<b>Denominación Partida</b>		<b>Importe</b>
44901	Otras subvenciones a Promoción Desarrollo y Turismo S.A.U.		1.063.900,00
		<b>Total Capítulo 4 . . .</b>	<b>1.063.900,00</b>
		<b>Total del SubPrograma 43303 . . .</b>	<b>1.063.900,00 €</b>
<b>SubPrograma</b>	<b>43306</b>	<b>Programa de apoyo a empresas y emprendedores</b>	
<b>Económica</b>	<b>Denominación Partida</b>		<b>Importe</b>
44901	Otras subvenciones a Promoción Desarrollo y Turismo S.A.U.		463.500,00
		<b>Total Capítulo 4 . . .</b>	<b>463.500,00</b>
		<b>Total del SubPrograma 43306 . . .</b>	<b>463.500,00 €</b>
<b>SubPrograma</b>	<b>43307</b>	<b>Plan de formación para el empleo y el emprendimiento</b>	
<b>Económica</b>	<b>Denominación Partida</b>		<b>Importe</b>
44901	Otras subvenciones a Promoción Desarrollo y Turismo S.A.U.		274.000,00
		<b>Total Capítulo 4 . . .</b>	<b>274.000,00</b>
		<b>Total del SubPrograma 43307 . . .</b>	<b>274.000,00 €</b>
<b>SubPrograma</b>	<b>43311</b>	<b>Impulso del ecosistema emprendedor para la innovación</b>	
<b>Económica</b>	<b>Denominación Partida</b>		<b>Importe</b>
44901	Otras subvenciones a Promoción Desarrollo y Turismo S.A.U.		200.000,00
		<b>Total Capítulo 4 . . .</b>	<b>200.000,00</b>
		<b>Total del SubPrograma 43311 . . .</b>	<b>200.000,00 €</b>

<b>Órgano</b>	<b>22</b>	<b>ÁREA DE CONCERTACIÓN</b>	
<b>Un. Gestora</b>	<b>2206</b>	<b>PRODETUR S.A.U.</b>	
<b>Grupo Progr.</b>	<b>433</b>	<b>Desarrollo empresarial</b>	
<b>SubPrograma</b>	<b>43312</b>	<b>Sevilla para invertir. Promoción internacional. Industria sevillana</b>	
<b>Económica</b>	<b>Denominación</b>	<b>Partida</b>	<b>Importe</b>
44901	Otras subvenciones a Promoción Desarrollo y Turismo S.A.U.		200.000,00
		<b>Total Capítulo 4 . . .</b>	<b>200.000,00</b>
		<b>Total del SubPrograma 43312 . . .</b>	<b>200.000,00 €</b>
<b>SubPrograma</b>	<b>43313</b>	<b>Foro Sevilla - SVQ</b>	
<b>Económica</b>	<b>Denominación</b>	<b>Partida</b>	<b>Importe</b>
44901	Otras subvenciones a Promoción Desarrollo y Turismo S.A.U.		120.000,00
		<b>Total Capítulo 4 . . .</b>	<b>120.000,00</b>
		<b>Total del SubPrograma 43313 . . .</b>	<b>120.000,00 €</b>
<b>Total del Grupo Programa 433</b>			<b>2.379.400,00 €</b>
<b>Grupo Progr.</b>	<b>462</b>	<b>Investigación y estudios relacionados con los servicios públicos</b>	
<b>SubPrograma</b>	<b>46200</b>	<b>Oficina contra el Desplomamiento</b>	
<b>Económica</b>	<b>Denominación</b>	<b>Partida</b>	<b>Importe</b>
44901	Otras subvenciones a Promoción Desarrollo y Turismo S.A.U.		100.000,00
		<b>Total Capítulo 4 . . .</b>	<b>100.000,00</b>
		<b>Total del SubPrograma 46200 . . .</b>	<b>100.000,00 €</b>
<b>Total del Grupo Programa 462</b>			<b>100.000,00 €</b>
<b>Total de la Unidad Gestora 2206</b>			<b>14.609.491,49 €</b>





## ESTADO DE GASTOS - 2024

<b>Órgano</b>	<b>22</b>	<b>ÁREA DE CONCERTACIÓN</b>		
<b>Un. Gestora</b>	<b>2207</b>	<b>GRUPO PSOE</b>		
<b>Grupo Progr.</b>	<b>912</b>	<b>Órganos de gobierno</b>		
<b>SubPrograma</b>	<b>91203</b>	<b>Grupo PSOE</b>		
<b>Económica</b>	<b>Denominación</b>	<b>Partida</b>		<b>Importe</b>
10000	Retribuciones básicas			242.445,42
16000	Seguridad Social			80.007,00
			<b>Total Capítulo 1 . . .</b>	<b>322.452,42</b>
			<b>Total del SubPrograma 91203 . . .</b>	<b>322.452,42 €</b>
<b>Total del Grupo Programa 912</b>				<b>322.452,42 €</b>
<b>Grupo Progr.</b>	<b>922</b>	<b>Coordinación y organización institucional de las entidades locales</b>		
<b>SubPrograma</b>	<b>92208</b>	<b>Grupo PSOE</b>		
<b>Económica</b>	<b>Denominación</b>	<b>Partida</b>		<b>Importe</b>
11000	Retribuciones básicas			697.521,86
16000	Seguridad Social			230.182,25
			<b>Total Capítulo 1 . . .</b>	<b>927.704,11</b>
48014	Asignación a Grupos políticos			555.000,00
			<b>Total Capítulo 4 . . .</b>	<b>555.000,00</b>
			<b>Total del SubPrograma 92208 . . .</b>	<b>1.482.704,11 €</b>
<b>Total del Grupo Programa 922</b>				<b>1.482.704,11 €</b>
<b>Total de la Unidad Gestora 2207</b>				<b>1.805.156,53 €</b>

<b>Órgano</b>	<b>22</b>	<b>ÁREA DE CONCERTACIÓN</b>	
<b>Un. Gestora</b>	<b>2208</b>	<b>GRUPO POPULAR</b>	
<b>Grupo Progr.</b>	<b>912</b>	<b>Órganos de gobierno</b>	
<b>SubPrograma</b>	<b>91204</b>	<b>Grupo Popular</b>	
<b>Económica</b>	<b>Denominación</b>	<b>Partida</b>	<b>Importe</b>
10000	Retribuciones básicas		533.610,28
16000	Seguridad Social		208.119,67
		<b>Total Capítulo 1 . . .</b>	<b>741.729,95</b>
		<b>Total del SubPrograma 91204 . . .</b>	<b>741.729,95 €</b>
<b>Total del Grupo Programa 912</b>			<b>741.729,95 €</b>
<b>Grupo Progr.</b>	<b>922</b>	<b>Coordinación y organización institucional de las entidades locales</b>	
<b>SubPrograma</b>	<b>92209</b>	<b>Grupo Popular</b>	
<b>Económica</b>	<b>Denominación</b>	<b>Partida</b>	<b>Importe</b>
11000	Retribuciones básicas		599.321,66
16000	Seguridad Social		197.776,19
		<b>Total Capítulo 1 . . .</b>	<b>797.097,85</b>
48014	Asignación a Grupos políticos		423.000,00
		<b>Total Capítulo 4 . . .</b>	<b>423.000,00</b>
		<b>Total del SubPrograma 92209 . . .</b>	<b>1.220.097,85 €</b>
<b>Total del Grupo Programa 922</b>			<b>1.220.097,85 €</b>
<b>Total de la Unidad Gestora 2208</b>			<b>1.961.827,80 €</b>



## ESTADO DE GASTOS - 2024

<b>Órgano</b>	<b>22</b>	<b>ÁREA DE CONCERTACIÓN</b>	
<b>Un. Gestora</b>	<b>2210</b>	<b>CON ANDALUCÍA</b>	
<b>Grupo Progr.</b>	<b>912</b>	<b>Órganos de gobierno</b>	
<b>SubPrograma</b>	<b>91210</b>	<b>Con Andalucía</b>	
<b>Económica</b>	<b>Denominación</b>	<b>Partida</b>	<b>Importe</b>
10000		Retribuciones básicas	214.715,34
16000		Seguridad Social	80.007,00
		<b>Total Capítulo 1 . . .</b>	<b>294.722,34</b>
		<b>Total del SubPrograma 91210 . . .</b>	<b>294.722,34 €</b>
<b>Total del Grupo Programa 912</b>			<b>294.722,34 €</b>
<b>Grupo Progr.</b>	<b>922</b>	<b>Coordinación y organización institucional de las entidades locales</b>	
<b>SubPrograma</b>	<b>92210</b>	<b>Con Andalucía</b>	
<b>Económica</b>	<b>Denominación</b>	<b>Partida</b>	<b>Importe</b>
11000		Retribuciones básicas	388.258,08
16000		Seguridad Social	128.125,20
		<b>Total Capítulo 1 . . .</b>	<b>516.383,28</b>
48014		Asignación a Grupos políticos	192.000,00
		<b>Total Capítulo 4 . . .</b>	<b>192.000,00</b>
		<b>Total del SubPrograma 92210 . . .</b>	<b>708.383,28 €</b>
<b>Total del Grupo Programa 922</b>			<b>708.383,28 €</b>
<b>Total de la Unidad Gestora 2210</b>			<b>1.003.105,62 €</b>





## ESTADO DE GASTOS - 2024

<b>Órgano</b>	<b>22</b>	<b>ÁREA DE CONCERTACIÓN</b>	
<b>Un. Gestora</b>	<b>2213</b>	<b>GRUPO VOX</b>	
<b>Grupo Progr.</b>	<b>912</b>	<b>Órganos de gobierno</b>	
<b>SubPrograma</b>	<b>91213</b>	<b>Grupo Vox</b>	
<b>Económica</b>	<b>Denominación</b>	<b>Partida</b>	<b>Importe</b>
10000		Retribuciones básicas	76.065,36
16000		Seguridad Social	25.101,57
		<b>Total Capítulo 1 . . .</b>	<b>101.166,93</b>
		<b>Total del SubPrograma 91213 . . .</b>	<b>101.166,93 €</b>
<b>Total del Grupo Programa 912</b>			<b>101.166,93 €</b>
<b>Grupo Progr.</b>	<b>922</b>	<b>Coordinación y organización institucional de las entidades locales</b>	
<b>SubPrograma</b>	<b>92213</b>	<b>Grupo Vox</b>	
<b>Económica</b>	<b>Denominación</b>	<b>Partida</b>	<b>Importe</b>
11000		Retribuciones básicas	48.532,26
16000		Seguridad Social	16.015,65
		<b>Total Capítulo 1 . . .</b>	<b>64.547,91</b>
48014		Asignación a Grupos políticos	93.000,00
		<b>Total Capítulo 4 . . .</b>	<b>93.000,00</b>
		<b>Total del SubPrograma 92213 . . .</b>	<b>157.547,91 €</b>
<b>Total del Grupo Programa 922</b>			<b>157.547,91 €</b>
<b>Total de la Unidad Gestora 2213</b>			<b>258.714,84 €</b>

<b>Órgano</b>	<b>22</b>	<b>ÁREA DE CONCERTACIÓN</b>
<b>Un. Gestora</b>	<b>2223</b>	<b>PSTD. Doñana Sevillana</b>

<b>Grupo Progr.</b>	<b>430</b>	<b>Administración General de Comercio, turismo y pequeñas y medianas empresas</b>
---------------------	------------	---

<b>SubPrograma</b>	<b>43003</b>	<b>Secretaría técnica del PSTD</b>
--------------------	--------------	------------------------------------

Económica	Denominación Partida	Importe
22602	Publicidad y propaganda	1.000,00
22706	Estudios y trabajos técnicos	1.000,00
22799	Otros trabajos realizados por otras empresas y profesionales	42.075,00
<b>Total Capítulo 2 . . .</b>		<b>44.075,00</b>
<b>Total del SubPrograma 43003 . . .</b>		<b>44.075,00 €</b>

<b>Total del Grupo Programa 430</b>	<b>44.075,00 €</b>
-------------------------------------	--------------------

<b>Grupo Progr.</b>	<b>432</b>	<b>Información y promoción turística</b>
---------------------	------------	--

<b>SubPrograma</b>	<b>43201</b>	<b>Promoción y marketing turísticos</b>
--------------------	--------------	---

Económica	Denominación Partida	Importe
22602	Publicidad y propaganda	75.000,00
22706	Estudios y trabajos técnicos	1.000,00
22799	Otros trabajos realizados por otras empresas y profesionales	74.000,00
<b>Total Capítulo 2 . . .</b>		<b>150.000,00</b>
<b>Total del SubPrograma 43201 . . .</b>		<b>150.000,00 €</b>

<b>SubPrograma</b>	<b>43206</b>	<b>Promoción y difusión del desarrollo local y turismo de la provincia</b>
--------------------	--------------	--

Económica	Denominación Partida	Importe
22706	Estudios y trabajos técnicos	500,00
22799	Otros trabajos realizados por otras empresas y profesionales	9.500,00
<b>Total Capítulo 2 . . .</b>		<b>10.000,00</b>
<b>Total del SubPrograma 43206 . . .</b>		<b>10.000,00 €</b>

<b>SubPrograma</b>	<b>43210</b>	<b>Promoción de infraestructuras turísticas rurales</b>
--------------------	--------------	---

Económica	Denominación Partida	Importe
65023	Inversiones gestionadas para otros entes públicos. PSTD NextGeneration EU	11.000,00
<b>Total Capítulo 6 . . .</b>		<b>11.000,00</b>
<b>Total del SubPrograma 43210 . . .</b>		<b>11.000,00 €</b>

<b>SubPrograma</b>	<b>43213</b>	<b>Plan de inteligencia turística</b>
--------------------	--------------	---------------------------------------

Económica	Denominación Partida	Importe
22799	Otros trabajos realizados por otras empresas y profesionales	175.852,40
<b>Total Capítulo 2 . . .</b>		<b>175.852,40</b>
<b>Total del SubPrograma 43213 . . .</b>		<b>175.852,40 €</b>



## ESTADO DE GASTOS - 2024

<b>Órgano</b>	<b>22</b>	<b>ÁREA DE CONCERTACIÓN</b>	
<b>Un. Gestora</b>	<b>2223</b>	<b>PSTD. Doñana Sevillana</b>	
<b>Grupo Progr.</b>	<b>432</b>	<b>Información y promoción turística</b>	
<b>SubPrograma</b>	<b>43214</b>	<b>Transformación digital del sector turístico PSTD</b>	
<b>Económica</b>	<b>Denominación</b>	<b>Partida</b>	<b>Importe</b>
22706	Estudios y trabajos técnicos		1.000,00
22799	Otros trabajos realizados por otras empresas y profesionales		14.000,00
		<b>Total Capítulo 2 . . .</b>	<b>15.000,00</b>
		<b>Total del SubPrograma 43214 . . .</b>	<b>15.000,00 €</b>
<b>Total del Grupo Programa 432</b>			<b>361.852,40 €</b>
<b>Grupo Progr.</b>	<b>433</b>	<b>Desarrollo empresarial</b>	
<b>SubPrograma</b>	<b>43310</b>	<b>Desarrollo Empresarial</b>	
<b>Económica</b>	<b>Denominación</b>	<b>Partida</b>	<b>Importe</b>
22602	Publicidad y propaganda		1.000,00
22606	Reuniones, conferencias y cursos		15.000,00
22799	Otros trabajos realizados por otras empresas y profesionales		5.875,00
		<b>Total Capítulo 2 . . .</b>	<b>21.875,00</b>
		<b>Total del SubPrograma 43310 . . .</b>	<b>21.875,00 €</b>
<b>Total del Grupo Programa 433</b>			<b>21.875,00 €</b>
<b>Total de la Unidad Gestora 2223</b>			<b>427.802,40 €</b>



## ESTADO DE GASTOS - 2024

Órgano	22	ÁREA DE CONCERTACIÓN
Un. Gestora	2224	PSTD. Sierra Morena Sevillana

Grupo Progr.	430	Administración General de Comercio, turismo y pequeñas y medianas empresas
--------------	-----	--

SubPrograma	43003	Secretaría técnica del PSTD
-------------	-------	-----------------------------

Económica	Denominación Partida	Importe
22602	Publicidad y propaganda	1.000,00
22706	Estudios y trabajos técnicos	1.000,00
22799	Otros trabajos realizados por otras empresas y profesionales	49.450,00
<b>Total Capítulo 2 . . .</b>		<b>51.450,00</b>
<b>Total del SubPrograma 43003 . . .</b>		<b>51.450,00 €</b>

<b>Total del Grupo Programa 430</b>	<b>51.450,00 €</b>
-------------------------------------	--------------------

Grupo Progr.	432	Información y promoción turística
--------------	-----	-----------------------------------

SubPrograma	43201	Promoción y marketing turísticos
-------------	-------	----------------------------------

Económica	Denominación Partida	Importe
22602	Publicidad y propaganda	80.000,00
22799	Otros trabajos realizados por otras empresas y profesionales	80.000,00
<b>Total Capítulo 2 . . .</b>		<b>160.000,00</b>
<b>Total del SubPrograma 43201 . . .</b>		<b>160.000,00 €</b>

SubPrograma	43206	Promoción y difusión del desarrollo local y turismo de la provincia
-------------	-------	---

Económica	Denominación Partida	Importe
22706	Estudios y trabajos técnicos	500,00
22799	Otros trabajos realizados por otras empresas y profesionales	9.500,00
<b>Total Capítulo 2 . . .</b>		<b>10.000,00</b>
<b>Total del SubPrograma 43206 . . .</b>		<b>10.000,00 €</b>

SubPrograma	43210	Promoción de infraestructuras turísticas rurales
-------------	-------	--

Económica	Denominación Partida	Importe
65023	Inversiones gestionadas para otros entes públicos. PSTD NextGeneration EU	104.911,00
<b>Total Capítulo 6 . . .</b>		<b>104.911,00</b>
<b>Total del SubPrograma 43210 . . .</b>		<b>104.911,00 €</b>

SubPrograma	43213	Plan de inteligencia turística
-------------	-------	--------------------------------

Económica	Denominación Partida	Importe
22799	Otros trabajos realizados por otras empresas y profesionales	415.341,60
<b>Total Capítulo 2 . . .</b>		<b>415.341,60</b>
<b>Total del SubPrograma 43213 . . .</b>		<b>415.341,60 €</b>

SubPrograma	43214	Transformación digital del sector turístico PSTD
-------------	-------	--

Económica	Denominación Partida	Importe
22706	Estudios y trabajos técnicos	1.000,00





## ESTADO DE GASTOS - 2024

<b>Órgano</b>	<b>22</b>	<b>ÁREA DE CONCERTACIÓN</b>	
<b>Un. Gestora</b>	<b>2224</b>	<b>PSTD. Sierra Morena Sevillana</b>	
<b>Grupo Progr.</b>	<b>432</b>	<b>Información y promoción turística</b>	
<b>SubPrograma</b>	<b>43214</b>	<b>Transformación digital del sector turístico PSTD</b>	
<b>Económica</b>	<b>Denominación</b>	<b>Partida</b>	<b>Importe</b>
22799	Otros trabajos realizados por otras empresas y profesionales		29.000,00
		<b>Total Capítulo 2 . . .</b>	<b>30.000,00</b>
		<b>Total del SubPrograma 43214 . . .</b>	<b>30.000,00 €</b>
<b>Total del Grupo Programa 432</b>			<b>720.252,60 €</b>
<b>Grupo Progr.</b>	<b>433</b>	<b>Desarrollo empresarial</b>	
<b>SubPrograma</b>	<b>43310</b>	<b>Desarrollo Empresarial</b>	
<b>Económica</b>	<b>Denominación</b>	<b>Partida</b>	<b>Importe</b>
22602	Publicidad y propaganda		1.000,00
22606	Reuniones, conferencias y cursos		41.500,00
22799	Otros trabajos realizados por otras empresas y profesionales		12.187,00
		<b>Total Capítulo 2 . . .</b>	<b>54.687,00</b>
		<b>Total del SubPrograma 43310 . . .</b>	<b>54.687,00 €</b>
<b>Total del Grupo Programa 433</b>			<b>54.687,00 €</b>
<b>Total de la Unidad Gestora 2224</b>			<b>826.389,60 €</b>





<b>Órgano</b>	<b>22</b>	<b>ÁREA DE CONCERTACIÓN</b>	
<b>Un. Gestora</b>	<b>2225</b>	<b>FONDO DE FINANCIACIÓN PARA PROGRAMAS EUROPEOS</b>	
<b>Grupo Progr.</b>	<b>172</b>	<b>Protección y mejora del medio ambiente</b>	
<b>SubPrograma</b>	<b>17200</b>	<b>Protección y mejora del medio ambiente</b>	
<b>Económica</b>	<b>Denominación</b>	<b>Partida</b>	<b>Importe</b>
46100	Fondo de cofinanciación		100.000,00
		<b>Total Capítulo 4 ...</b>	<b>100.000,00</b>
76100	Fondo de cofinanciación		1.500.000,00
		<b>Total Capítulo 7 ...</b>	<b>1.500.000,00</b>
		<b>Total del SubPrograma 17200 ...</b>	<b>1.600.000,00 €</b>
<b>SubPrograma</b>	<b>17208</b>	<b>Protección y mejora del medio ambiente. Eficiencia energética</b>	
<b>Económica</b>	<b>Denominación</b>	<b>Partida</b>	<b>Importe</b>
46100	Fondo de cofinanciación		100.000,00
		<b>Total Capítulo 4 ...</b>	<b>100.000,00</b>
76100	Fondo de cofinanciación		600.000,00
		<b>Total Capítulo 7 ...</b>	<b>600.000,00</b>
		<b>Total del SubPrograma 17208 ...</b>	<b>700.000,00 €</b>
<b>Total del Grupo Programa 172</b>			<b>2.300.000,00 €</b>
<b>Grupo Progr.</b>	<b>231</b>	<b>Asistencia social primaria</b>	
<b>SubPrograma</b>	<b>23101</b>	<b>Inclusión social</b>	
<b>Económica</b>	<b>Denominación</b>	<b>Partida</b>	<b>Importe</b>
46100	Fondo de cofinanciación		100.000,00
		<b>Total Capítulo 4 ...</b>	<b>100.000,00</b>
76100	Fondo de cofinanciación		2.000.000,00
		<b>Total Capítulo 7 ...</b>	<b>2.000.000,00</b>
		<b>Total del SubPrograma 23101 ...</b>	<b>2.100.000,00 €</b>
<b>Total del Grupo Programa 231</b>			<b>2.100.000,00 €</b>
<b>Grupo Progr.</b>	<b>320</b>	<b>Administración General de educación</b>	
<b>SubPrograma</b>	<b>32000</b>	<b>Administración General de educación</b>	
<b>Económica</b>	<b>Denominación</b>	<b>Partida</b>	<b>Importe</b>
46100	Fondo de cofinanciación		100.000,00
		<b>Total Capítulo 4 ...</b>	<b>100.000,00</b>
76100	Fondo de cofinanciación		2.000.000,00
		<b>Total Capítulo 7 ...</b>	<b>2.000.000,00</b>
		<b>Total del SubPrograma 32000 ...</b>	<b>2.100.000,00 €</b>
<b>Total del Grupo Programa 320</b>			<b>2.100.000,00 €</b>

<b>Órgano</b>	<b>22</b>	<b>ÁREA DE CONCERTACIÓN</b>	
<b>Un. Gestora</b>	<b>2225</b>	<b>FONDO DE FINANCIACIÓN PARA PROGRAMAS EUROPEOS</b>	
<b>Grupo Progr.</b>	<b>333</b>	<b>Equipamientos culturales y museos</b>	
<b>SubPrograma</b>	<b>33300</b>	<b>Equipamientos culturales y museos</b>	
<b>Económica</b>	<b>Denominación</b>	<b>Partida</b>	<b>Importe</b>
46100	Fondo de cofinanciación		100.000,00
		<b>Total Capítulo 4 . . .</b>	<b>100.000,00</b>
76100	Fondo de cofinanciación		1.000.000,00
		<b>Total Capítulo 7 . . .</b>	<b>1.000.000,00</b>
		<b>Total del SubPrograma 33300 . . .</b>	<b>1.100.000,00 €</b>
<b>Total del Grupo Programa 333</b>			<b>1.100.000,00 €</b>

<b>Grupo Progr.</b>	<b>336</b>	<b>Protección y gestión del Patrimonio Histórico-Artístico</b>	
<b>SubPrograma</b>	<b>33600</b>	<b>Protección y Gestión del Patrimonio Histórico-Artístico</b>	
<b>Económica</b>	<b>Denominación</b>	<b>Partida</b>	<b>Importe</b>
46100	Fondo de cofinanciación		100.000,00
		<b>Total Capítulo 4 . . .</b>	<b>100.000,00</b>
76100	Fondo de cofinanciación		500.000,00
		<b>Total Capítulo 7 . . .</b>	<b>500.000,00</b>
		<b>Total del SubPrograma 33600 . . .</b>	<b>600.000,00 €</b>
<b>Total del Grupo Programa 336</b>			<b>600.000,00 €</b>

<b>Grupo Progr.</b>	<b>450</b>	<b>Administración General de Infraestructuras</b>	
<b>SubPrograma</b>	<b>45000</b>	<b>Administración General de Infraestructuras</b>	
<b>Económica</b>	<b>Denominación</b>	<b>Partida</b>	<b>Importe</b>
46100	Fondo de cofinanciación		100.000,00
		<b>Total Capítulo 4 . . .</b>	<b>100.000,00</b>
76100	Fondo de cofinanciación		1.000.000,00
		<b>Total Capítulo 7 . . .</b>	<b>1.000.000,00</b>
		<b>Total del SubPrograma 45000 . . .</b>	<b>1.100.000,00 €</b>
<b>Total del Grupo Programa 450</b>			<b>1.100.000,00 €</b>

<b>Grupo Progr.</b>	<b>491</b>	<b>Sociedad de la información</b>	
<b>SubPrograma</b>	<b>49100</b>	<b>Sociedad de la información</b>	
<b>Económica</b>	<b>Denominación</b>	<b>Partida</b>	<b>Importe</b>
46100	Fondo de cofinanciación		100.000,00
		<b>Total Capítulo 4 . . .</b>	<b>100.000,00</b>



## ESTADO DE GASTOS - 2024

Órgano	22	ÁREA DE CONCERTACIÓN		
Un. Gestora	2225	FONDO DE FINANCIACIÓN PARA PROGRAMAS EUROPEOS		
Grupo Progr.	491	Sociedad de la información		
SubPrograma	49100	Sociedad de la información		
Económica	Denominación	Partida		Importe
76100	Fondo de cofinanciación			500.000,00
			<b>Total Capítulo 7 ...</b>	<b>500.000,00</b>
			<b>Total del SubPrograma 49100 ...</b>	<b>600.000,00 €</b>
<b>Total del Grupo Programa 491</b>				<b>600.000,00 €</b>
Grupo Progr.	922	Coordinación y organización institucional de las entidades locales		
SubPrograma	92201	Coordinación y organización institucional de las entidades locales		
Económica	Denominación	Partida		Importe
46100	Fondo de cofinanciación			100.000,00
			<b>Total Capítulo 4 ...</b>	<b>100.000,00</b>
			<b>Total del SubPrograma 92201 ...</b>	<b>100.000,00 €</b>
<b>Total del Grupo Programa 922</b>				<b>100.000,00 €</b>
<b>Total de la Unidad Gestora 2225</b>				<b>10.000.000,00 €</b>



<b>Órgano</b>	<b>22</b>	<b>ÁREA DE CONCERTACIÓN</b>	
<b>Un. Gestora</b>	<b>2240</b>	<b>EDUSI. AUF BORMUJOS</b>	
<b>Grupo Progr.</b>	<b>172</b>	<b>Protección y mejora del medio ambiente</b>	
<b>SubPrograma</b>	<b>17205</b>	<b>AUF Bormujos. EDUSI. Medio ambiente</b>	
<b>Económica</b>	<b>Denominación</b>	<b>Partida</b>	<b>Importe</b>
65011	Inversiones gestionadas para otros entes públicos. EDUSI		232.065,36
		<b>Total Capítulo 6 . . .</b>	<b>232.065,36</b>
		<b>Total del SubPrograma 17205 . . .</b>	<b>232.065,36 €</b>
<b>SubPrograma</b>	<b>17213</b>	<b>AUF Bormujos. EDUSI. Economía baja en carbono</b>	
<b>Económica</b>	<b>Denominación</b>	<b>Partida</b>	<b>Importe</b>
65011	Inversiones gestionadas para otros entes públicos. EDUSI		739.626,30
		<b>Total Capítulo 6 . . .</b>	<b>739.626,30</b>
		<b>Total del SubPrograma 17213 . . .</b>	<b>739.626,30 €</b>
<b>Total del Grupo Programa 172</b>			<b>971.691,66 €</b>
<b>Grupo Progr.</b>	<b>231</b>	<b>Asistencia social primaria</b>	
<b>SubPrograma</b>	<b>23102</b>	<b>AUF Bormujos. EDUSI. Inclusión social</b>	
<b>Económica</b>	<b>Denominación</b>	<b>Partida</b>	<b>Importe</b>
22799	Otros trabajos realizados por otras empresas y profesionales		246.177,24
		<b>Total Capítulo 2 . . .</b>	<b>246.177,24</b>
65011	Inversiones gestionadas para otros entes públicos. EDUSI		912.197,02
		<b>Total Capítulo 6 . . .</b>	<b>912.197,02</b>
		<b>Total del SubPrograma 23102 . . .</b>	<b>1.158.374,26 €</b>
<b>Total del Grupo Programa 231</b>			<b>1.158.374,26 €</b>
<b>Grupo Progr.</b>	<b>491</b>	<b>Sociedad de la información</b>	
<b>SubPrograma</b>	<b>49113</b>	<b>AUF Bormujos. EDUSI. Tecnología de la información y las comunicaciones.</b>	
<b>Económica</b>	<b>Denominación</b>	<b>Partida</b>	<b>Importe</b>
65011	Inversiones gestionadas para otros entes públicos. EDUSI		2.732,14
		<b>Total Capítulo 6 . . .</b>	<b>2.732,14</b>
		<b>Total del SubPrograma 49113 . . .</b>	<b>2.732,14 €</b>
<b>Total del Grupo Programa 491</b>			<b>2.732,14 €</b>
<b>Total de la Unidad Gestora 2240</b>			<b>2.132.798,06 €</b>



## ESTADO DE GASTOS - 2024

<b>Órgano</b>	<b>22</b>	<b>ÁREA DE CONCERTACIÓN</b>	
<b>Un. Gestora</b>	<b>2241</b>	<b>EDUSI. AUF CAMAS</b>	
<b>Grupo Progr.</b>	<b>172</b>	<b>Protección y mejora del medio ambiente</b>	
<b>SubPrograma</b>	<b>17214</b>	<b>AUF Camas. EDUSI. Economía baja en carbono.</b>	
<b>Económica</b>	<b>Denominación</b>	<b>Partida</b>	<b>Importe</b>
65011	Inversiones gestionadas para otros entes públicos. EDUSI		313.728,25
		<b>Total Capítulo 6 . . .</b>	<b>313.728,25</b>
		<b>Total del SubPrograma 17214 . . .</b>	<b>313.728,25 €</b>
<b>Total del Grupo Programa 172</b>			<b>313.728,25 €</b>
<b>Grupo Progr.</b>	<b>231</b>	<b>Asistencia social primaria</b>	
<b>SubPrograma</b>	<b>23103</b>	<b>AUF Camas. EDUSI. Inclusión social.</b>	
<b>Económica</b>	<b>Denominación</b>	<b>Partida</b>	<b>Importe</b>
22799	Otros trabajos realizados por otras empresas y profesionales		128.387,30
		<b>Total Capítulo 2 . . .</b>	<b>128.387,30</b>
65011	Inversiones gestionadas para otros entes públicos. EDUSI		737.225,43
		<b>Total Capítulo 6 . . .</b>	<b>737.225,43</b>
		<b>Total del SubPrograma 23103 . . .</b>	<b>865.612,73 €</b>
<b>Total del Grupo Programa 231</b>			<b>865.612,73 €</b>
<b>Total de la Unidad Gestora 2241</b>			<b>1.179.340,98 €</b>



## ESTADO DE GASTOS - 2024

Órgano	22	ÁREA DE CONCERTACIÓN	
Un. Gestora	2250	PLAN PROVINCIAL DE REACTIVACIÓN ECONÓMICA Y SOCIAL	
Grupo Progr.	920	Administración General	
SubPrograma	92001	Oficina de Coordinación del Plan Provincial de Reactivación Económica y Social	
Económica	Denominación Partida		Importe
1200950	Retribuciones básicas. Plan Provincial de Reactivación Económica y Social		66.977,24
1210350	Retribuciones Complementarias. Plan Provincial de Reactivación Económica y Social		125.143,68
1600050	Seguridad Social. Plan Provincial de Reactivación Económica y Social		62.035,83
		<b>Total Capítulo 1 . . .</b>	<b>254.156,75</b>
		<b>Total del SubPrograma 92001 . . .</b>	<b>254.156,75 €</b>
<b>Total del Grupo Programa 920</b>			<b>254.156,75 €</b>
<b>Total de la Unidad Gestora 2250</b>			<b>254.156,75 €</b>
<b>Total del Órgano 22</b>			<b>58.370.693,72 €</b>



<b>Órgano</b>	<b>31</b>	<b>AREA DE COHESIÓN TERRITORIAL</b>	
<b>Un. Gestora</b>	<b>3100</b>	<b>SERVICIOS GENERALES</b>	
<b>Grupo Progr.</b>	<b>450</b>	<b>Administración General de Infraestructuras</b>	
<b>SubPrograma</b>	<b>45000</b>	<b>Administración General de Infraestructuras</b>	
<b>Económica</b>	<b>Denominación Partida</b>		<b>Importe</b>
10100	Retribuciones básicas		26.692,82
10101	Otras remuneraciones		63.322,98
11000	Retribuciones básicas		178.330,18
12003	Sueldos del Grupo C1		11.769,52
12004	Sueldos del Grupo C2		9.976,12
12006	Trienios		5.843,74
12009	Otras retribuciones básicas		5.050,52
12100	Complemento de destino		30.303,12
12101	Complemento específico		118.929,36
12103	Otros complementos		4.171,20
13000	Retribuciones básicas		40.277,07
13002	Otras remuneraciones		766,56
16000	Seguridad Social		145.758,42
		<b>Total Capítulo 1 ...</b>	<b>641.191,61</b>
48035	Cuotas a Asociaciones de Desarrollo Rural		75.000,00
		<b>Total Capítulo 4 ...</b>	<b>75.000,00</b>
		<b>Total del SubPrograma 45000 ...</b>	<b>716.191,61 €</b>
<b>Total del Grupo Programa 450</b>			<b>716.191,61 €</b>

<b>Grupo Progr.</b>	<b>912</b>	<b>Órganos de gobierno</b>	
<b>SubPrograma</b>	<b>91200</b>	<b>Órganos de Gobierno</b>	
<b>Económica</b>	<b>Denominación Partida</b>		<b>Importe</b>
10000	Retribuciones básicas		74.946,06
16000	Seguridad Social		24.732,20
		<b>Total Capítulo 1 ...</b>	<b>99.678,26</b>
		<b>Total del SubPrograma 91200 ...</b>	<b>99.678,26 €</b>
<b>Total del Grupo Programa 912</b>			<b>99.678,26 €</b>

<b>Grupo Progr.</b>	<b>923</b>	<b>Información básica y estadística</b>	
<b>SubPrograma</b>	<b>92311</b>	<b>Información básica y estadística</b>	
<b>Económica</b>	<b>Denominación Partida</b>		<b>Importe</b>
12000	Sueldos del Grupo A1		34.951,28
12006	Trienios		7.869,12
12009	Otras retribuciones básicas		4.077,58
12100	Complemento de destino		24.465,48
12101	Complemento específico		80.367,12
12103	Otros complementos		349,56
16000	Seguridad Social		44.681,16
		<b>Total Capítulo 1 ...</b>	<b>196.761,30</b>



ESTADO DE GASTOS - 2024

Órgano	31	AREA DE COHESIÓN TERRITORIAL	
Un. Gestora	3100	SERVICIOS GENERALES	
Grupo Progr.	923	Información básica y estadística	
SubPrograma	92311	Información básica y estadística	
Económica	Denominación	Partida	Importe
22706	Estudios y trabajos técnicos		30.000,00
		<b>Total Capítulo 2 . . .</b>	<b>30.000,00</b>
		<b>Total del SubPrograma 92311 . . .</b>	<b>226.761,30 €</b>
<b>Total del Grupo Programa 923</b>			<b>226.761,30 €</b>
<b>Total de la Unidad Gestora 3100</b>			<b>1.042.631,17 €</b>





<b>Órgano</b>	<b>31</b>	<b>AREA DE COHESIÓN TERRITORIAL</b>	
<b>Un. Gestora</b>	<b>3101</b>	<b>SERVICIOS DE GESTIÓN DE INFRAESTRUCTURAS</b>	
<b>Grupo Progr.</b>	<b>132</b>	<b>Seguridad y Orden Público</b>	
<b>SubPrograma</b>	<b>13200</b>	<b>Convenio Ministerio del Interior</b>	
<b>Económica</b>	<b>Denominación</b>	<b>Partida</b>	<b>Importe</b>
72000	A la Administración General del Estado		250.000,00
		<b>Total Capítulo 7 . . .</b>	<b>250.000,00</b>
		<b>Total del SubPrograma 13200 . . .</b>	<b>250.000,00 €</b>
<b>Total del Grupo Programa 132</b>			<b>250.000,00 €</b>

<b>Grupo Progr.</b>	<b>441</b>	<b>Transporte de viajeros</b>	
<b>SubPrograma</b>	<b>44111</b>	<b>Consortio de Transportes</b>	
<b>Económica</b>	<b>Denominación</b>	<b>Partida</b>	<b>Importe</b>
46704	Al Consorcio de Transportes		81.954,00
		<b>Total Capítulo 4 . . .</b>	<b>81.954,00</b>
76704	Al Consorcio de Transportes		52.280,00
		<b>Total Capítulo 7 . . .</b>	<b>52.280,00</b>
		<b>Total del SubPrograma 44111 . . .</b>	<b>134.234,00 €</b>
<b>Total del Grupo Programa 441</b>			<b>134.234,00 €</b>

<b>Grupo Progr.</b>	<b>450</b>	<b>Administración General de Infraestructuras</b>	
<b>SubPrograma</b>	<b>45000</b>	<b>Administración General de Infraestructuras</b>	
<b>Económica</b>	<b>Denominación</b>	<b>Partida</b>	<b>Importe</b>
20600	Arrendamientos de equipos para procesos de información		5.000,00
21300	Maquinaria, instalaciones técnicas y utillaje		1.000,00
21600	Equipos para procesos de información		2.500,00
22002	Material informático no inventariable		1.500,00
22111	Suministros de repuestos de maquinaria, utillaje y elem.de transportes		1.000,00
22199	Otros suministros		500,00
22699	Otros gastos diversos		30.000,00
22706	Estudios y trabajos técnicos		24.000,00
		<b>Total Capítulo 2 . . .</b>	<b>65.500,00</b>
62600	Equipos para procesos de la información		79.500,00
64100	Gastos en aplicaciones informáticas		30.000,00
		<b>Total Capítulo 6 . . .</b>	<b>109.500,00</b>
		<b>Total del SubPrograma 45000 . . .</b>	<b>175.000,00 €</b>

<b>SubPrograma</b>	<b>45001</b>	<b>Servicio de arquitectura y supervisión</b>	
<b>Económica</b>	<b>Denominación</b>	<b>Partida</b>	<b>Importe</b>
12000	Sueldos del Grupo A1		87.378,20
12001	Sueldos del Grupo A2		107.568,72
12002	Sueldos del Grupo B		27.404,72
12003	Sueldos del Grupo C1		11.769,52

<b>Órgano</b>	<b>31</b>	<b>AREA DE COHESIÓN TERRITORIAL</b>	
<b>Un. Gestora</b>	<b>3101</b>	<b>SERVICIOS DE GESTIÓN DE INFRAESTRUCTURAS</b>	
<b>Grupo Progr.</b>	<b>450</b>	<b>Administración General de Infraestructuras</b>	
<b>SubPrograma</b>	<b>45001</b>	<b>Servicio de arquitectura y supervisión</b>	
<b>Económica</b>	<b>Denominación Partida</b>		<b>Importe</b>
12004	Sueldos del Grupo C2		19.952,24
12006	Trienios		55.470,52
12009	Otras retribuciones básicas		20.231,94
12100	Complemento de destino		121.391,64
12101	Complemento específico		451.704,24
12103	Otros complementos		6.380,40
13000	Retribuciones básicas		84.263,76
13002	Otras remuneraciones		5.760,24
16000	Seguridad Social		266.019,60
		<b>Total Capítulo 1 . . .</b>	<b>1.265.295,74</b>
		<b>Total del SubPrograma 45001 . . .</b>	<b>1.265.295,74 €</b>

<b>SubPrograma</b>	<b>45004</b>	<b>Servicio de infraestructuras municipales</b>	
<b>Económica</b>	<b>Denominación Partida</b>		<b>Importe</b>
12001	Sueldos del Grupo A2		169.036,56
12002	Sueldos del Grupo B		54.809,44
12003	Sueldos del Grupo C1		47.078,08
12004	Sueldos del Grupo C2		19.952,24
12006	Trienios		48.554,94
12009	Otras retribuciones básicas		19.746,90
12100	Complemento de destino		118.481,40
12101	Complemento específico		473.225,64
12103	Otros complementos		7.370,52
13000	Retribuciones básicas		148.037,18
13002	Otras remuneraciones		11.131,44
16000	Seguridad Social		294.914,61
		<b>Total Capítulo 1 . . .</b>	<b>1.412.338,95</b>
		<b>Total del SubPrograma 45004 . . .</b>	<b>1.412.338,95 €</b>

<b>SubPrograma</b>	<b>45005</b>	<b>Servicios generales y de gestión de planes</b>	
<b>Económica</b>	<b>Denominación Partida</b>		<b>Importe</b>
12000	Sueldos del Grupo A1		122.329,48
12003	Sueldos del Grupo C1		35.308,56
12004	Sueldos del Grupo C2		9.976,12
12006	Trienios		19.517,82
12009	Otras retribuciones básicas		14.410,06
12100	Complemento de destino		86.460,36
12101	Complemento específico		291.805,44
12103	Otros complementos		4.001,28
13000	Retribuciones básicas		219.838,92
13002	Otras remuneraciones		11.968,08

Órgano	31	AREA DE COHESIÓN TERRITORIAL	
Un. Gestora	3101	SERVICIOS DE GESTIÓN DE INFRAESTRUCTURAS	
Grupo Progr.	450	Administración General de Infraestructuras	
SubPrograma	45005	Servicios generales y de gestión de planes	
Económica	Denominación	Partida	Importe
16000	Seguridad Social		246.921,85
		<b>Total Capítulo 1 . . .</b>	<b>1.062.537,97</b>
		<b>Total del SubPrograma 45005 . . .</b>	<b>1.062.537,97 €</b>
<b>Total del Grupo Programa 450</b>			<b>3.915.172,66 €</b>
<b>Total de la Unidad Gestora 3101</b>			<b>4.299.406,66 €</b>

<b>Órgano</b>	<b>31</b>	<b>AREA DE COHESIÓN TERRITORIAL</b>	
<b>Un. Gestora</b>	<b>3102</b>	<b>SERVICIO DE CARRETERAS Y MOVILIDAD</b>	
<b>Grupo Progr.</b>	<b>453</b>	<b>Carreteras</b>	
<b>SubPrograma</b>	<b>45300</b>	<b>Carreteras</b>	
<b>Económica</b>	<b>Denominación Partida</b>		<b>Importe</b>
12000	Sueldos del Grupo A1		34.951,28
12001	Sueldos del Grupo A2		92.201,76
12002	Sueldos del Grupo B		27.404,72
12003	Sueldos del Grupo C1		82.386,64
12004	Sueldos del Grupo C2		19.952,24
12006	Trienios		46.893,84
12009	Otras retribuciones básicas		18.016,88
12100	Complemento de destino		108.101,28
12101	Complemento específico		439.625,28
12103	Otros complementos		2.041,92
13000	Retribuciones básicas		832.184,70
13002	Otras remuneraciones		94.911,12
16000	Seguridad Social		558.785,63
		<b>Total Capítulo 1 . . .</b>	<b>2.357.457,29</b>
20200	Arrendamientos de edificios y otras construcciones		37.000,00
20300	Arrendamientos de maquinaria, instalaciones y utillaje		2.000,00
21000	Infraestructuras y Bienes naturales. Carreteras provinciales		2.109.483,39
21300	Maquinaria, instalaciones técnicas y utillaje		3.000,00
22103	Combustibles y carburantes		1.250,00
22111	Suministros de repuestos de maquinaria, utillaje y elem.de transportes		3.000,00
22199	Otros suministros		1.000,00
22602	Publicidad y propaganda		2.000,00
22699	Otros gastos diversos		25.000,00
2269902	Indemnizaciones patrimoniales		17.300,00
22706	Estudios y trabajos técnicos		240.000,00
		<b>Total Capítulo 2 . . .</b>	<b>2.441.033,39</b>
61000	Expropiaciones e Indemnizaciones		75.000,00
61901	Reposición de infraestructuras. Carreteras provinciales		1.561.005,94
62301	Maquinaria y Utillaje		16.000,00
		<b>Total Capítulo 6 . . .</b>	<b>1.652.005,94</b>
		<b>Total del SubPrograma 45300 . . .</b>	<b>6.450.496,62 €</b>

<b>SubPrograma</b>	<b>45301</b>	<b>Programa Extraordinario de Carreteras Provinciales</b>	
<b>Económica</b>	<b>Denominación Partida</b>		<b>Importe</b>
61901	Reposición de infraestructuras. Carreteras provinciales		3.500.000,00
		<b>Total Capítulo 6 . . .</b>	<b>3.500.000,00</b>
		<b>Total del SubPrograma 45301 . . .</b>	<b>3.500.000,00 €</b>

Órgano	31	AREA DE COHESIÓN TERRITORIAL	
Un. Gestora	3102	SERVICIO DE CARRETERAS Y MOVILIDAD	
Grupo Progr.	453	Carreteras	
SubPrograma	45303	Tecnologías para la seguridad y movilidad en Travesías	
Económica	Denominación	Partida	Importe
61901	Reposición de infraestructuras. Carreteras provinciales		2.107.820,00
		<b>Total Capítulo 6 . . .</b>	<b>2.107.820,00</b>
		<b>Total del SubPrograma 45303 . . .</b>	<b>2.107.820,00 €</b>
<b>Total del Grupo Programa 453</b>			<b>12.058.316,62 €</b>
Grupo Progr.	459	Otras infraestructuras	
SubPrograma	45900	Otras infraestructuras	
Económica	Denominación	Partida	Importe
65000	Inversiones gestionadas para otros Entes públicos		250.000,00
		<b>Total Capítulo 6 . . .</b>	<b>250.000,00</b>
		<b>Total del SubPrograma 45900 . . .</b>	<b>250.000,00 €</b>
<b>Total del Grupo Programa 459</b>			<b>250.000,00 €</b>
<b>Total de la Unidad Gestora 3102</b>			<b>12.308.316,62 €</b>

Órgano	31	AREA DE COHESIÓN TERRITORIAL	
Un. Gestora	3103	SERVICIO DE ASISTENCIA URBANÍSTICA	
Grupo Progr.	151	Urbanismo: planeamiento, gestión, ejecución y disciplina urbanística	
SubPrograma	15102	Urbanismo: Asistencia urbanística a municipios	
Económica	Denominación Partida		Importe
12000	Sueldos del Grupo A1		139.805,12
12001	Sueldos del Grupo A2		30.733,92
12002	Sueldos del Grupo B		27.404,72
12004	Sueldos del Grupo C2		9.976,12
12006	Trienios		42.284,34
12009	Otras retribuciones básicas		16.132,60
12100	Complemento de destino		92.944,32
12101	Complemento específico		321.180,24
12103	Otros complementos		9.454,72
16000	Seguridad Social		185.560,56
		<b>Total Capítulo 1 . . .</b>	<b>875.476,66</b>
22706	Estudios y trabajos técnicos		90.000,00
22799	Otros trabajos realizados por otras empresas y profesionales		75.000,00
		<b>Total Capítulo 2 . . .</b>	<b>165.000,00</b>
		<b>Total del SubPrograma 15102 . . .</b>	<b>1.040.476,66 €</b>
<b>Total del Grupo Programa 151</b>			<b>1.040.476,66 €</b>
<b>Total de la Unidad Gestora 3103</b>			<b>1.040.476,66 €</b>

<b>Órgano</b>	<b>31</b>	<b>AREA DE COHESIÓN TERRITORIAL</b>	
<b>Un. Gestora</b>	<b>3105</b>	<b>SERVICIO DE DESARROLLO RURAL</b>	
<b>Grupo Progr.</b>	<b>241</b>	<b>Fomento del empleo</b>	
<b>SubPrograma</b>	<b>24106</b>	<b>PFOEA/AEPSA</b>	
<b>Económica</b>	<b>Denominación Partida</b>		<b>Importe</b>
12000	Sueldos del Grupo A1		139.805,12
12001	Sueldos del Grupo A2		230.504,40
12002	Sueldos del Grupo B		54.809,44
12003	Sueldos del Grupo C1		47.078,08
12004	Sueldos del Grupo C2		169.594,04
12006	Trienios		129.682,84
12009	Otras retribuciones básicas		46.815,04
12100	Complemento de destino		280.890,24
12101	Complemento específico		1.060.763,76
12103	Otros complementos		38.200,68
13000	Retribuciones básicas		893.911,87
13002	Otras remuneraciones		46.942,68
16000	Seguridad Social		881.151,04
		<b>Total Capítulo 1 . . .</b>	<b>4.020.149,23</b>
22699	Otros gastos diversos		9.000,00
22706	Estudios y trabajos técnicos		25.000,00
		<b>Total Capítulo 2 . . .</b>	<b>34.000,00</b>
65001	Mano de obra Proyectos municipales PFOEA		22.387.050,00
65002	Reposición y mejora de infraestructuras PFOEA		60.000,00
		<b>Total Capítulo 6 . . .</b>	<b>22.447.050,00</b>
76203	A Ayuntamientos. Materiales PFOEA		19.388.539,80
76303	A Mancomunidades. Materiales PFOEA		143.837,08
76703	A Consorcios. Materiales PFOEA		232.341,47
76803	A Entidades Locales Menores. Materiales PFOEA		83.935,16
		<b>Total Capítulo 7 . . .</b>	<b>19.848.653,51</b>
		<b>Total del SubPrograma 24106 . . .</b>	<b>46.349.852,74 €</b>
<b>Total del Grupo Programa 241</b>			<b>46.349.852,74 €</b>
<b>Grupo Progr.</b>	<b>432</b>	<b>Información y promoción turística</b>	
<b>SubPrograma</b>	<b>43210</b>	<b>Promoción de infraestructuras turísticas rurales</b>	
<b>Económica</b>	<b>Denominación Partida</b>		<b>Importe</b>
65000	Inversiones gestionadas para otros Entes públicos		60.000,00
		<b>Total Capítulo 6 . . .</b>	<b>60.000,00</b>
		<b>Total del SubPrograma 43210 . . .</b>	<b>60.000,00 €</b>
<b>Total del Grupo Programa 432</b>			<b>60.000,00 €</b>
<b>Total de la Unidad Gestora 3105</b>			<b>46.409.852,74 €</b>



## ESTADO DE GASTOS - 2024

<b>Órgano</b>	<b>31</b>	<b>AREA DE COHESIÓN TERRITORIAL</b>	
<b>Un. Gestora</b>	<b>3106</b>	<b>SEVILLA ACTIVA</b>	
<b>Grupo Progr.</b>	<b>150</b>	<b>Administración General de Vivienda y Urbanismo</b>	
<b>SubPrograma</b>	<b>15000</b>	<b>Administración General de Vivienda y Urbanismo</b>	
<b>Económica</b>	<b>Denominación</b>	<b>Partida</b>	<b>Importe</b>
44902	Otras subvenciones a Sevilla Activa S.A.		2.398.614,04
		<b>Total Capítulo 4 ...</b>	<b>2.398.614,04</b>
74902	Otras subvenciones a Sevilla Activa S.A.		160.000,00
		<b>Total Capítulo 7 ...</b>	<b>160.000,00</b>
		<b>Total del SubPrograma 15000 ...</b>	<b>2.558.614,04 €</b>
<b>Total del Grupo Programa 150</b>			<b>2.558.614,04 €</b>
<b>Grupo Progr.</b>	<b>152</b>	<b>Vivienda</b>	
<b>SubPrograma</b>	<b>15211</b>	<b>Desarrollo urbanístico en Cortijo de Cuarto</b>	
<b>Económica</b>	<b>Denominación</b>	<b>Partida</b>	<b>Importe</b>
44902	Otras subvenciones a Sevilla Activa S.A.		178.817,43
		<b>Total Capítulo 4 ...</b>	<b>178.817,43</b>
		<b>Total del SubPrograma 15211 ...</b>	<b>178.817,43 €</b>
<b>Total del Grupo Programa 152</b>			<b>178.817,43 €</b>
<b>Total de la Unidad Gestora 3106</b>			<b>2.737.431,47 €</b>





<b>Órgano</b>	<b>31</b>	<b>AREA DE COHESIÓN TERRITORIAL</b>	
<b>Un. Gestora</b>	<b>3123</b>	<b>PSTD. Doñana Sevillana</b>	
<b>Grupo Progr.</b>	<b>153</b>	<b>Vías públicas</b>	
<b>SubPrograma</b>	<b>15330</b>	<b>Otras actuaciones en vías públicas</b>	
<b>Económica</b>		<b>Denominación Partida</b>	<b>Importe</b>
65023		Inversiones gestionadas para otros entes públicos. PSTD NextGeneration EU	26.138,00
		<b>Total Capítulo 6 . . .</b>	<b>26.138,00</b>
		<b>Total del SubPrograma 15330 . . .</b>	<b>26.138,00 €</b>
<b>Total del Grupo Programa 153</b>			<b>26.138,00 €</b>
<b>Grupo Progr.</b>	<b>333</b>	<b>Equipamientos culturales y museos</b>	
<b>SubPrograma</b>	<b>33300</b>	<b>Equipamientos culturales y museos</b>	
<b>Económica</b>		<b>Denominación Partida</b>	<b>Importe</b>
65023		Inversiones gestionadas para otros entes públicos. PSTD NextGeneration EU	100.000,00
		<b>Total Capítulo 6 . . .</b>	<b>100.000,00</b>
		<b>Total del SubPrograma 33300 . . .</b>	<b>100.000,00 €</b>
<b>Total del Grupo Programa 333</b>			<b>100.000,00 €</b>
<b>Grupo Progr.</b>	<b>432</b>	<b>Información y promoción turística</b>	
<b>SubPrograma</b>	<b>43210</b>	<b>Promoción de infraestructuras turísticas rurales</b>	
<b>Económica</b>		<b>Denominación Partida</b>	<b>Importe</b>
65023		Inversiones gestionadas para otros entes públicos. PSTD NextGeneration EU	524.280,00
		<b>Total Capítulo 6 . . .</b>	<b>524.280,00</b>
		<b>Total del SubPrograma 43210 . . .</b>	<b>524.280,00 €</b>
<b>SubPrograma</b>	<b>43211</b>	<b>Información y promoción turísticas rurales. Cicloturismo</b>	
<b>Económica</b>		<b>Denominación Partida</b>	<b>Importe</b>
65023		Inversiones gestionadas para otros entes públicos. PSTD NextGeneration EU	210.000,00
		<b>Total Capítulo 6 . . .</b>	<b>210.000,00</b>
		<b>Total del SubPrograma 43211 . . .</b>	<b>210.000,00 €</b>
<b>SubPrograma</b>	<b>43212</b>	<b>Promoción en infraestructura turística. Plan de accesibilidad</b>	
<b>Económica</b>		<b>Denominación Partida</b>	<b>Importe</b>
65023		Inversiones gestionadas para otros entes públicos. PSTD NextGeneration EU	70.000,00
		<b>Total Capítulo 6 . . .</b>	<b>70.000,00</b>
		<b>Total del SubPrograma 43212 . . .</b>	<b>70.000,00 €</b>
<b>Total del Grupo Programa 432</b>			<b>804.280,00 €</b>
<b>Total de la Unidad Gestora 3123</b>			<b>930.418,00 €</b>



## ESTADO DE GASTOS - 2024

<b>Órgano</b>	<b>31</b>	<b>AREA DE COHESIÓN TERRITORIAL</b>	
<b>Un. Gestora</b>	<b>3124</b>	<b>PSTD. Sierra Morena Sevillana</b>	
<b>Grupo Progr.</b>	<b>133</b>	<b>Ordenación del tráfico y del estacionamiento</b>	
<b>SubPrograma</b>	<b>13300</b>	<b>Ordenación del tráfico y del estacionamiento</b>	
<b>Económica</b>	<b>Denominación</b>	<b>Partida</b>	<b>Importe</b>
65023	Inversiones gestionadas para otros entes públicos. PSTD NextGeneration EU		174.000,00
		<b>Total Capítulo 6 . . .</b>	<b>174.000,00</b>
		<b>Total del SubPrograma 13300 . . .</b>	<b>174.000,00 €</b>
<b>Total del Grupo Programa 133</b>			<b>174.000,00 €</b>
<b>Grupo Progr.</b>	<b>153</b>	<b>Vias públicas</b>	
<b>SubPrograma</b>	<b>15320</b>	<b>Pavimentación de vías públicas</b>	
<b>Económica</b>	<b>Denominación</b>	<b>Partida</b>	<b>Importe</b>
65023	Inversiones gestionadas para otros entes públicos. PSTD NextGeneration EU		391.000,00
		<b>Total Capítulo 6 . . .</b>	<b>391.000,00</b>
		<b>Total del SubPrograma 15320 . . .</b>	<b>391.000,00 €</b>
<b>Total del Grupo Programa 153</b>			<b>391.000,00 €</b>
<b>Grupo Progr.</b>	<b>432</b>	<b>Información y promoción turística</b>	
<b>SubPrograma</b>	<b>43210</b>	<b>Promoción de infraestructuras turísticas rurales</b>	
<b>Económica</b>	<b>Denominación</b>	<b>Partida</b>	<b>Importe</b>
65023	Inversiones gestionadas para otros entes públicos. PSTD NextGeneration EU		460.000,00
		<b>Total Capítulo 6 . . .</b>	<b>460.000,00</b>
		<b>Total del SubPrograma 43210 . . .</b>	<b>460.000,00 €</b>
<b>Total del Grupo Programa 432</b>			<b>460.000,00 €</b>
<b>Total de la Unidad Gestora 3124</b>			<b>1.025.000,00 €</b>



Órgano	31	AREA DE COHESIÓN TERRITORIAL	
Un. Gestora	3150	PLAN PROVINCIAL DE REACTIVACIÓN ECONÓMICA Y SOCIAL	
Grupo Progr.	920	Administración General	
SubPrograma	92001	Oficina de Coordinación del Plan Provincial de Reactivación Económica y Social	
Económica		Denominación Partida	Importe
1200950		Retribuciones básicas. Plan Provincial de Reactivación Económica y Social	98.892,89
1210350		Retribuciones Complementarias. Plan Provincial de Reactivación Económica y Social	174.367,66
1600050		Seguridad Social. Plan Provincial de Reactivación Económica y Social	88.235,84
		<b>Total Capítulo 1 . . .</b>	<b>361.496,39</b>
		<b>Total del SubPrograma 92001 . . .</b>	<b>361.496,39 €</b>
<b>Total del Grupo Programa 920</b>			<b>361.496,39 €</b>
<b>Total de la Unidad Gestora 3150</b>			<b>361.496,39 €</b>
<b>Total del Órgano 31</b>			<b>70.155.029,71 €</b>

<b>Órgano</b>	<b>32</b>	<b>ÁREA DE SERVICIOS PÚBLICOS SUPRAMUNICIPALES</b>	
<b>Un. Gestora</b>	<b>3200</b>	<b>SERVICIOS GENERALES</b>	
<b>Grupo Progr.</b>	<b>170</b>	<b>Administración general del medio ambiente</b>	
<b>SubPrograma</b>	<b>17000</b>	<b>Administración General del Medio Ambiente</b>	
<b>Económica</b>	<b>Denominación Partida</b>		<b>Importe</b>
10100	Retribuciones básicas		19.782,00
10101	Otras remuneraciones		63.322,98
11000	Retribuciones básicas		178.330,18
12000	Sueldos del Grupo A1		122.329,48
12001	Sueldos del Grupo A2		46.100,88
12004	Sueldos del Grupo C2		99.761,20
12006	Trienios		46.846,10
12009	Otras retribuciones básicas		26.027,06
12100	Complemento de destino		156.162,36
12101	Complemento específico		571.119,60
12103	Otros complementos		25.287,36
13000	Retribuciones básicas		137.241,48
13002	Otras remuneraciones		463,32
16000	Seguridad Social		434.159,23
		<b>Total Capítulo 1 . . .</b>	<b>1.926.933,23</b>
22199	Otros suministros		10.000,00
22500	Tributos estatales		1.000,00
22501	Tributos de las Comunidades Autónomas		1.000,00
22502	Tributos de las Entidades locales		1.000,00
22604	Jurídicos, contenciosos		1.000,00
22699	Otros gastos diversos		5.000,00
22799	Otros trabajos realizados por otras empresas y profesionales		1.000,00
		<b>Total Capítulo 2 . . .</b>	<b>20.000,00</b>
64100	Gastos en aplicaciones informáticas		10.000,00
		<b>Total Capítulo 6 . . .</b>	<b>10.000,00</b>
		<b>Total del SubPrograma 17000 . . .</b>	<b>1.956.933,23 €</b>
<b>Total del Grupo Programa 170</b>			<b>1.956.933,23 €</b>
<b>Grupo Progr.</b>	<b>912</b>	<b>Órganos de gobierno</b>	
<b>SubPrograma</b>	<b>91200</b>	<b>Órganos de Gobierno</b>	
<b>Económica</b>	<b>Denominación Partida</b>		<b>Importe</b>
10000	Retribuciones básicas		74.946,06
16000	Seguridad Social		24.732,20
		<b>Total Capítulo 1 . . .</b>	<b>99.678,26</b>
		<b>Total del SubPrograma 91200 . . .</b>	<b>99.678,26 €</b>
<b>Total del Grupo Programa 912</b>			<b>99.678,26 €</b>
<b>Total de la Unidad Gestora 3200</b>			<b>2.056.611,49 €</b>

<b>Órgano</b>	<b>32</b>	<b>ÁREA DE SERVICIOS PÚBLICOS SUPRAMUNICIPALES</b>	
<b>Un. Gestora</b>	<b>3201</b>	<b>SERVICIO PÚBLICO BÁSICO DE MEDIO AMBIENTE</b>	
<b>Grupo Progr.</b>	<b>134</b>	<b>Movilidad urbana</b>	
<b>SubPrograma</b>	<b>13401</b>	<b>Movilidad sostenible</b>	
<b>Económica</b>	<b>Denominación Partida</b>		<b>Importe</b>
22706	Estudios y trabajos técnicos		100.000,00
		<b>Total Capítulo 2 . . .</b>	<b>100.000,00</b>
45110	A Universidades de ámbito autonómico		55.000,00
		<b>Total Capítulo 4 . . .</b>	<b>55.000,00</b>
65000	Inversiones gestionadas para otros Entes públicos		1.500.000,00
		<b>Total Capítulo 6 . . .</b>	<b>1.500.000,00</b>
		<b>Total del SubPrograma 13401 . . .</b>	<b>1.655.000,00 €</b>
<b>Total del Grupo Programa 134</b>			<b>1.655.000,00 €</b>

<b>Grupo Progr.</b>	<b>161</b>	<b>Abastecimiento domiciliario de agua potable</b>	
<b>SubPrograma</b>	<b>16100</b>	<b>Abastecimiento de aguas</b>	
<b>Económica</b>	<b>Denominación Partida</b>		<b>Importe</b>
12001	Sueldos del Grupo A2		30.733,92
12003	Sueldos del Grupo C1		11.769,52
12004	Sueldos del Grupo C2		19.952,24
12006	Trienios		11.608,24
12009	Otras retribuciones básicas		4.701,38
12100	Complemento de destino		28.208,28
12101	Complemento específico		107.546,52
12103	Otros complementos		807,72
13000	Retribuciones básicas		32.594,74
13002	Otras remuneraciones		463,32
16000	Seguridad Social		61.094,66
		<b>Total Capítulo 1 . . .</b>	<b>309.480,54</b>
21400	Elementos de transporte		4.000,00
22111	Suministros de repuestos de maquinaria, utillaje y elem.de transportes		1.000,00
22602	Publicidad y propaganda		10.000,00
22706	Estudios y trabajos técnicos		356.000,00
22799	Otros trabajos realizados por otras empresas y profesionales		90.000,00
		<b>Total Capítulo 2 . . .</b>	<b>461.000,00</b>
45110	A Universidades de ámbito autonómico		100.000,00
46200	A Ayuntamientos		150.000,00
46700	A Consorcios		100.000,00
46702	Al Consorcio del Huesna		34.096,59
46706	Al Consorcio Provincial de Aguas de Sevilla		265.537,63
46713	Al Consorcio de Aguas Sierra Sur		48.332,56
48000	A Familias e Instituciones sin fines de lucro		8.000,00
		<b>Total Capítulo 4 . . .</b>	<b>705.966,78</b>

<b>Órgano</b>	<b>32</b>	<b>ÁREA DE SERVICIOS PÚBLICOS SUPRAMUNICIPALES</b>
<b>Un. Gestora</b>	<b>3201</b>	<b>SERVICIO PÚBLICO BÁSICO DE MEDIO AMBIENTE</b>

<b>Grupo Progr.</b>	<b>161</b>	<b>Abastecimiento domiciliario de agua potable</b>	
<b>SubPrograma</b>	<b>16100</b>	<b>Abastecimiento de aguas</b>	
<b>Económica</b>	<b>Denominación</b>	<b>Partida</b>	<b>Importe</b>
64100	Gastos en aplicaciones informáticas		25.000,00
65000	Inversiones gestionadas para otros Entes públicos		1.000.000,00
		<b>Total Capítulo 6 ...</b>	<b>1.025.000,00</b>
76200	A Ayuntamientos		70.000,00
		<b>Total Capítulo 7 ...</b>	<b>70.000,00</b>
		<b>Total del SubPrograma 16100 ...</b>	<b>2.571.447,32 €</b>

<b>SubPrograma</b>	<b>16103</b>	<b>Digitalización de redes y distribución de agua potable</b>	
<b>Económica</b>	<b>Denominación</b>	<b>Partida</b>	<b>Importe</b>
22706	Estudios y trabajos técnicos		250.000,00
		<b>Total Capítulo 2 ...</b>	<b>250.000,00</b>
		<b>Total del SubPrograma 16103 ...</b>	<b>250.000,00 €</b>

<b>SubPrograma</b>	<b>16124</b>	<b>Abastecimiento de aguas. Programa contra la sequía 2024</b>	
<b>Económica</b>	<b>Denominación</b>	<b>Partida</b>	<b>Importe</b>
22706	Estudios y trabajos técnicos		12.000,00
		<b>Total Capítulo 2 ...</b>	<b>12.000,00</b>
46200	A Ayuntamientos		1.000.000,00
		<b>Total Capítulo 4 ...</b>	<b>1.000.000,00</b>
65000	Inversiones gestionadas para otros Entes públicos		120.000,00
		<b>Total Capítulo 6 ...</b>	<b>120.000,00</b>
76200	A Ayuntamientos		200.000,00
		<b>Total Capítulo 7 ...</b>	<b>200.000,00</b>
		<b>Total del SubPrograma 16124 ...</b>	<b>1.332.000,00 €</b>
<b>Total del Grupo Programa 161</b>			<b>4.153.447,32 €</b>

<b>Grupo Progr.</b>	<b>162</b>	<b>Recogida, gestión y tratamiento de residuos</b>	
<b>SubPrograma</b>	<b>16210</b>	<b>Recogida de residuos</b>	
<b>Económica</b>	<b>Denominación</b>	<b>Partida</b>	<b>Importe</b>
12004	Sueldos del Grupo C2		19.952,24
12006	Trienios		4.542,86
12009	Otras retribuciones básicas		1.452,80
12100	Complemento de destino		8.716,80
12101	Complemento específico		35.190,48
12103	Otros complementos		1.373,04

<b>Órgano</b>	<b>32</b>	<b>ÁREA DE SERVICIOS PÚBLICOS SUPRAMUNICIPALES</b>	
<b>Un. Gestora</b>	<b>3201</b>	<b>SERVICIO PÚBLICO BÁSICO DE MEDIO AMBIENTE</b>	
<b>Grupo Progr.</b>	<b>162</b>	<b>Recogida, gestión y tratamiento de residuos</b>	
<b>SubPrograma</b>	<b>16210</b>	<b>Recogida de residuos</b>	
<b>Económica</b>	<b>Denominación Partida</b>		<b>Importe</b>
16000	Seguridad Social		19.673,52
		<b>Total Capítulo 1 . . .</b>	<b>90.901,74</b>
22706	Estudios y trabajos técnicos		30.000,00
22799	Otros trabajos realizados por otras empresas y profesionales		150.000,00
		<b>Total Capítulo 2 . . .</b>	<b>180.000,00</b>
45110	A Universidades de ámbito autonómico		50.000,00
46200	A Ayuntamientos		900.000,00
46300	A Mancomunidades		400.000,00
46700	A Consorcios		200.000,00
		<b>Total Capítulo 4 . . .</b>	<b>1.550.000,00</b>
		<b>Total del SubPrograma 16210 . . .</b>	<b>1.820.901,74 €</b>
<b>SubPrograma</b>	<b>16230</b>	<b>Tratamiento de residuos</b>	
<b>Económica</b>	<b>Denominación Partida</b>		<b>Importe</b>
22706	Estudios y trabajos técnicos		500.000,00
		<b>Total Capítulo 2 . . .</b>	<b>500.000,00</b>
45110	A Universidades de ámbito autonómico		50.000,00
		<b>Total Capítulo 4 . . .</b>	<b>50.000,00</b>
65000	Inversiones gestionadas para otros Entes públicos		3.000.000,00
		<b>Total Capítulo 6 . . .</b>	<b>3.000.000,00</b>
		<b>Total del SubPrograma 16230 . . .</b>	<b>3.550.000,00 €</b>
<b>Total del Grupo Programa 162</b>			<b>5.370.901,74 €</b>
<b>Grupo Progr.</b>	<b>165</b>	<b>Alumbrado público</b>	
<b>SubPrograma</b>	<b>16500</b>	<b>Alumbrado y Fomento de Energías renovables</b>	
<b>Económica</b>	<b>Denominación Partida</b>		<b>Importe</b>
22706	Estudios y trabajos técnicos		30.000,00
		<b>Total Capítulo 2 . . .</b>	<b>30.000,00</b>
45110	A Universidades de ámbito autonómico		55.000,00
		<b>Total Capítulo 4 . . .</b>	<b>55.000,00</b>
		<b>Total del SubPrograma 16500 . . .</b>	<b>85.000,00 €</b>
<b>Total del Grupo Programa 165</b>			<b>85.000,00 €</b>

<b>Órgano</b>	<b>32</b>	<b>ÁREA DE SERVICIOS PÚBLICOS SUPRAMUNICIPALES</b>
<b>Un. Gestora</b>	<b>3201</b>	<b>SERVICIO PÚBLICO BÁSICO DE MEDIO AMBIENTE</b>

<b>Grupo Progr.</b>	<b>170</b>	<b>Administración general del medio ambiente</b>
<b>SubPrograma</b>	<b>17000</b>	<b>Administración General del Medio Ambiente</b>

Económica	Denominación Partida	Importe
12000	Sueldos del Grupo A1	34.951,28
12001	Sueldos del Grupo A2	76.834,80
12004	Sueldos del Grupo C2	19.952,24
12006	Trienios	21.895,44
12009	Otras retribuciones básicas	9.371,28
12100	Complemento de destino	56.227,68
12101	Complemento específico	209.139,60
12103	Otros complementos	1.775,16
16000	Seguridad Social	121.147,17
<b>Total Capítulo 1 . . .</b>		<b>551.294,65</b>

**Total del SubPrograma 17000 . . . 551.294,65 €**

**Total del Grupo Programa 170 551.294,65 €**

<b>Grupo Progr.</b>	<b>171</b>	<b>Parques y jardines</b>
<b>SubPrograma</b>	<b>17103</b>	<b>Explotación forestal Monte " San Antonio "</b>

Económica	Denominación Partida	Importe
12004	Sueldos del Grupo C2	9.976,12
12006	Trienios	2.431,38
12009	Otras retribuciones básicas	726,40
12100	Complemento de destino	4.358,40
12101	Complemento específico	17.595,24
12103	Otros complementos	729,84
16000	Seguridad Social	12.915,36
<b>Total Capítulo 1 . . .</b>		<b>48.732,74</b>

20300	Arrendamientos de maquinaria, instalaciones y utillaje	1.000,00
21200	Edificios y otras construcciones	1.000,00
21300	Maquinaria, instalaciones técnicas y utillaje	1.000,00
21400	Elementos de transporte	1.000,00
22104	Vestuario	1.000,00
22106	Productos farmacéuticos y material sanitario	1.500,00
22111	Suministros de repuestos de maquinaria, utillaje y elem.de transportes	2.000,00
22113	Manutención de animales	15.771,54
22199	Otros suministros	12.500,00
22502	Tributos de las Entidades locales	500,00
22699	Otros gastos diversos	1.000,00
22706	Estudios y trabajos técnicos	80.000,00
22799	Otros trabajos realizados por otras empresas y profesionales	450.000,00
<b>Total Capítulo 2 . . .</b>		<b>568.271,54</b>

62900 Otras inversiones nuevas asociadas al funcionamiento operativo de los servicios 800.000,00

**Total Capítulo 6 . . . 800.000,00**



<b>Órgano</b>	<b>32</b>	<b>ÁREA DE SERVICIOS PÚBLICOS SUPRAMUNICIPALES</b>
<b>Un. Gestora</b>	<b>3201</b>	<b>SERVICIO PÚBLICO BÁSICO DE MEDIO AMBIENTE</b>
<b>Grupo Progr.</b>	<b>171</b>	<b>Parques y jardines</b>
<b>SubPrograma</b>	<b>17103</b>	<b>Explotación forestal Monte " San Antonio "</b>
<b>Total del SubPrograma 17103 . . .</b>		<b>1.417.004,28 €</b>

<b>SubPrograma</b>	<b>17104</b>	<b>Plan de Espacios verdes provinciales</b>
<b>Económica</b>	<b>Denominación Partida</b>	<b>Importe</b>
12000	Sueldos del Grupo A1	17.475,64
12009	Otras retribuciones básicas	1.301,22
12100	Complemento de destino	7.807,32
12101	Complemento específico	24.341,28
16000	Seguridad Social	16.998,36
<b>Total Capítulo 1 . . .</b>		<b>67.923,82</b>
22699	Otros gastos diversos	6.000,00
22799	Otros trabajos realizados por otras empresas y profesionales	3.000,00
<b>Total Capítulo 2 . . .</b>		<b>9.000,00</b>
46703	Al Parque de "La Corchuela"	23.000,00
<b>Total Capítulo 4 . . .</b>		<b>23.000,00</b>
76702	Al Parque de "La Corchuela"	2.000,00
<b>Total Capítulo 7 . . .</b>		<b>2.000,00</b>
<b>Total del SubPrograma 17104 . . .</b>		<b>101.923,82 €</b>

<b>SubPrograma</b>	<b>17105</b>	<b>Viveros</b>
<b>Económica</b>	<b>Denominación Partida</b>	<b>Importe</b>
12001	Sueldos del Grupo A2	15.366,96
12004	Sueldos del Grupo C2	9.976,12
12006	Trienios	6.809,74
12009	Otras retribuciones básicas	2.201,54
12100	Complemento de destino	13.209,24
12101	Complemento específico	46.632,12
12103	Otros complementos	182,88
13000	Retribuciones básicas	537.259,07
13002	Otras remuneraciones	15.179,16
16000	Seguridad Social	191.579,69
<b>Total Capítulo 1 . . .</b>		<b>838.396,52</b>
20300	Arrendamientos de maquinaria, instalaciones y utillaje	4.000,00
21200	Edificios y otras construcciones	15.000,00
21300	Maquinaria, instalaciones técnicas y utillaje	35.000,00
21400	Elementos de transporte	7.500,00
22104	Vestuario	1.000,00
22111	Suministros de repuestos de maquinaria, utillaje y elem.de transportes	14.000,00
22199	Otros suministros	30.000,00
22699	Otros gastos diversos	2.000,00
22706	Estudios y trabajos técnicos	80.000,00

<b>Órgano</b>	<b>32</b>	<b>ÁREA DE SERVICIOS PÚBLICOS SUPRAMUNICIPALES</b>
<b>Un. Gestora</b>	<b>3201</b>	<b>SERVICIO PÚBLICO BÁSICO DE MEDIO AMBIENTE</b>

<b>Grupo Progr.</b>	<b>171</b>	<b>Parques y jardines</b>
<b>SubPrograma</b>	<b>17105</b>	<b>Viveros</b>

Económica	Denominación Partida	Importe
22799	Otros trabajos realizados por otras empresas y profesionales	750.000,00
<b>Total Capítulo 2 . . .</b>		<b>938.500,00</b>
62300	Maquinaria, Instalaciones y utillaje	150.000,00
63200	Edificios y otras construcciones	400.000,00
6330042	Maquinaria, instalaciones técnicas y utillaje	40.000,00
<b>Total Capítulo 6 . . .</b>		<b>590.000,00</b>
<b>Total del SubPrograma 17105 . . .</b>		<b>2.366.896,52 €</b>
<b>Total del Grupo Programa 171</b>		<b>3.885.824,62 €</b>

<b>Grupo Progr.</b>	<b>172</b>	<b>Protección y mejora del medio ambiente</b>
<b>SubPrograma</b>	<b>17201</b>	<b>Caminos y Espacios naturales</b>

Económica	Denominación Partida	Importe
22706	Estudios y trabajos técnicos	60.000,00
22799	Otros trabajos realizados por otras empresas y profesionales	14.000,00
<b>Total Capítulo 2 . . .</b>		<b>74.000,00</b>
46200	A Ayuntamientos	15.000,00
48023	A la Fundación Via Verde de la Sierra	180.000,00
<b>Total Capítulo 4 . . .</b>		<b>195.000,00</b>
78000	A Familias e Instituciones sin fines de lucro	50.000,00
<b>Total Capítulo 7 . . .</b>		<b>50.000,00</b>
<b>Total del SubPrograma 17201 . . .</b>		<b>319.000,00 €</b>

<b>SubPrograma</b>	<b>17203</b>	<b>Educación ambiental</b>
--------------------	--------------	----------------------------

Económica	Denominación Partida	Importe
22000	Ordinario no inventariable	6.000,00
22199	Otros suministros	10.000,00
22602	Publicidad y propaganda	10.000,00
22699	Otros gastos diversos	14.000,00
22706	Estudios y trabajos técnicos	50.000,00
22799	Otros trabajos realizados por otras empresas y profesionales	100.000,00
<b>Total Capítulo 2 . . .</b>		<b>190.000,00</b>
46200	A Ayuntamientos	150.000,00
48000	A Familias e Instituciones sin fines de lucro	1.000,00
<b>Total Capítulo 4 . . .</b>		<b>151.000,00</b>
<b>Total del SubPrograma 17203 . . .</b>		<b>341.000,00 €</b>

<b>Órgano</b>	<b>32</b>	<b>ÁREA DE SERVICIOS PÚBLICOS SUPRAMUNICIPALES</b>
<b>Un. Gestora</b>	<b>3201</b>	<b>SERVICIO PÚBLICO BÁSICO DE MEDIO AMBIENTE</b>

<b>Grupo Progr.</b>	<b>172</b>	<b>Protección y mejora del medio ambiente</b>
<b>SubPrograma</b>	<b>17210</b>	<b>Protección contra la contaminación acústica</b>

Económica	Denominación Partida	Importe
22706	Estudios y trabajos técnicos	50.000,00
22799	Otros trabajos realizados por otras empresas y profesionales	17.000,00
<b>Total Capítulo 2 . . .</b>		<b>67.000,00</b>

**Total del SubPrograma 17210 . . . 67.000,00 €**

**Total del Grupo Programa 172 727.000,00 €**

<b>Grupo Progr.</b>	<b>311</b>	<b>Protección de la salubridad pública</b>
<b>SubPrograma</b>	<b>31101</b>	<b>Protección de la salud pública provincial</b>

Económica	Denominación Partida	Importe
12000	Sueldos del Grupo A1	34.951,28
12006	Trienios	2.018,24
12009	Otras retribuciones básicas	2.602,44
12100	Complemento de destino	15.614,64
12101	Complemento específico	48.682,56
16000	Seguridad Social	30.836,76
<b>Total Capítulo 1 . . .</b>		<b>134.705,92</b>

22106	Productos farmacéuticos y material sanitario	50.000,00
22706	Estudios y trabajos técnicos	70.000,00
22799	Otros trabajos realizados por otras empresas y profesionales	259.000,00
<b>Total Capítulo 2 . . .</b>		<b>379.000,00</b>

**Total del SubPrograma 31101 . . . 513.705,92 €**

<b>SubPrograma</b>	<b>31103</b>	<b>Bienestar animal</b>
--------------------	--------------	-------------------------

Económica	Denominación Partida	Importe
22799	Otros trabajos realizados por otras empresas y profesionales	450.000,00
<b>Total Capítulo 2 . . .</b>		<b>450.000,00</b>

**Total del SubPrograma 31103 . . . 450.000,00 €**

**Total del Grupo Programa 311 963.705,92 €**

<b>Grupo Progr.</b>	<b>412</b>	<b>Mejora de las estructuras agropecuarias y de los sistemas productivos</b>
---------------------	------------	--

<b>SubPrograma</b>	<b>41200</b>	<b>Fomento de Producciones sostenibles y Mejora de razas equinas</b>
--------------------	--------------	--

Económica	Denominación Partida	Importe
20300	Arrendamientos de maquinaria, instalaciones y utillaje	1.400,00
22106	Productos farmacéuticos y material sanitario	1.500,00
22113	Manutención de animales	133.000,00
22199	Otros suministros	126.000,00
22699	Otros gastos diversos	3.000,00

<b>Órgano</b>	<b>32</b>	<b>ÁREA DE SERVICIOS PÚBLICOS SUPRAMUNICIPALES</b>	
<b>Un. Gestora</b>	<b>3201</b>	<b>SERVICIO PÚBLICO BÁSICO DE MEDIO AMBIENTE</b>	
<b>Grupo Progr.</b>	<b>412</b>	<b>Mejora de las estructuras agropecuarias y de los sistemas productivos</b>	
<b>SubPrograma</b>	<b>41200</b>	<b>Fomento de Producciones sostenibles y Mejora de razas equinas</b>	
<b>Económica</b>	<b>Denominación Partida</b>		<b>Importe</b>
22706	Estudios y trabajos técnicos		20.000,00
22799	Otros trabajos realizados por otras empresas y profesionales		50.000,00
		<b>Total Capítulo 2 . . .</b>	<b>334.900,00</b>
48000	A Familias e Instituciones sin fines de lucro		113.000,00
48034	A la Asociación Española de Municipios del Olivo (AEMO)		12.000,00
		<b>Total Capítulo 4 . . .</b>	<b>125.000,00</b>
		<b>Total del SubPrograma 41200 . . .</b>	<b>459.900,00 €</b>
<b>Total del Grupo Programa 412</b>			<b>459.900,00 €</b>
<b>Grupo Progr.</b>	<b>452</b>	<b>Recursos hidráulicos</b>	
<b>SubPrograma</b>	<b>45200</b>	<b>Mejora, rehabilitación de los sistemas de gestión y canalización de los recursos hídricos</b>	
<b>Económica</b>	<b>Denominación Partida</b>		<b>Importe</b>
21000	Infraestructuras y Bienes naturales. Carreteras provinciales		100.000,00
22100	Energía eléctrica		350.000,00
22706	Estudios y trabajos técnicos		470.000,00
22799	Otros trabajos realizados por otras empresas y profesionales		50.000,00
		<b>Total Capítulo 2 . . .</b>	<b>970.000,00</b>
65000	Inversiones gestionadas para otros Entes públicos		1.000.000,00
		<b>Total Capítulo 6 . . .</b>	<b>1.000.000,00</b>
		<b>Total del SubPrograma 45200 . . .</b>	<b>1.970.000,00 €</b>
<b>SubPrograma</b>	<b>45224</b>	<b>Recursos hidráulicos: Programa contra la sequía 2024</b>	
<b>Económica</b>	<b>Denominación Partida</b>		<b>Importe</b>
22706	Estudios y trabajos técnicos		400.000,00
		<b>Total Capítulo 2 . . .</b>	<b>400.000,00</b>
65000	Inversiones gestionadas para otros Entes públicos		10.000.000,00
		<b>Total Capítulo 6 . . .</b>	<b>10.000.000,00</b>
76200	A Ayuntamientos		500.000,00
76300	A Mancomunidades		200.000,00
76700	A Consorcios		300.000,00
		<b>Total Capítulo 7 . . .</b>	<b>1.000.000,00</b>
		<b>Total del SubPrograma 45224 . . .</b>	<b>11.400.000,00 €</b>
<b>Total del Grupo Programa 452</b>			<b>13.370.000,00 €</b>



ESTADO DE GASTOS - 2024

Órgano	32	ÁREA DE SERVICIOS PÚBLICOS SUPRAMUNICIPALES	
Un. Gestora	3201	SERVICIO PÚBLICO BÁSICO DE MEDIO AMBIENTE	
Grupo Progr.	454	Caminos vecinales	
SubPrograma	45401	Caminos rurales	
Económica	Denominación	Partida	Importe
22706	Estudios y trabajos técnicos		427.000,00
		<b>Total Capítulo 2 . . .</b>	<b>427.000,00</b>
		<b>Total del SubPrograma 45401 . . .</b>	<b>427.000,00 €</b>
<b>Total del Grupo Programa 454</b>			<b>427.000,00 €</b>
<b>Total de la Unidad Gestora 3201</b>			<b>31.649.074,25 €</b>



<b>Órgano</b>	<b>32</b>	<b>ÁREA DE SERVICIOS PÚBLICOS SUPRAMUNICIPALES</b>	
<b>Un. Gestora</b>	<b>3203</b>	<b>SERVICIO PÚBLICO BÁSICO DE EMERGENCIAS</b>	
<b>Grupo Progr.</b>	<b>136</b>	<b>Servicio de prevención y extinción de incendios</b>	
<b>SubPrograma</b>	<b>13600</b>	<b>Plan Director de Bomberos de la Provincia de Sevilla</b>	
<b>Económica</b>	<b>Denominación Partida</b>		<b>Importe</b>
21300	Maquinaria, instalaciones técnicas y utillaje		130.000,00
21400	Elementos de transporte		400.000,00
22111	Suministros de repuestos de maquinaria, utillaje y elem.de transportes		30.000,00
22500	Tributos estatales		2.000,00
22501	Tributos de las Comunidades Autónomas		12.000,00
22701	Seguridad		79.141,55
		<b>Total Capítulo 2 . . .</b>	<b>653.141,55</b>
46715	Al Consorcio de Prevención, Extinción de incendios y Salvamento de la Prov. de Sevilla		22.443.141,71
		<b>Total Capítulo 4 . . .</b>	<b>22.443.141,71</b>
62400	Elementos de transporte		1.900.000,00
		<b>Total Capítulo 6 . . .</b>	<b>1.900.000,00</b>
76715	Al Consorcio de Prevención, Extinción de incendios y Salvamento de la Prov. de Sevilla		500.000,00
		<b>Total Capítulo 7 . . .</b>	<b>500.000,00</b>
		<b>Total del SubPrograma 13600 . . .</b>	<b>25.496.283,26 €</b>

<b>SubPrograma</b>	<b>13601</b>	<b>Centro Operativo de Emergencia de la Provincia de Sevilla: C.O.E.P.S.</b>	
<b>Económica</b>	<b>Denominación Partida</b>		<b>Importe</b>
12001	Sueldos del Grupo A2		15.366,96
12004	Sueldos del Grupo C2		69.832,84
12006	Trienios		13.737,08
12009	Otras retribuciones básicas		6.858,24
1200941	Sustituciones de funcionarios. Retribuciones básicas		25.000,00
12100	Complemento de destino		41.149,44
12101	Complemento específico		206.196,48
12103	Otros complementos		10.841,52
1210341	Sustituciones de funcionarios. Retribuciones complementarias		25.000,00
13000	Retribuciones básicas		358.395,90
13002	Otras remuneraciones		69.655,20
1310241	Sustituciones de personal laboral		5.000,00
1510241	Nocturnidad		40.000,00
1510341	Festivos		45.000,00
1510441	Rotación		1.000,00
1510541	Horas de refuerzo		150.000,00
1510641	Módulos de conductores		20.000,00
16000	Seguridad Social		263.559,17
1600041	Seguridad Social Sustituciones		10.000,00
		<b>Total Capítulo 1 . . .</b>	<b>1.376.592,83</b>
22199	Otros suministros		2.000,00



## ESTADO DE GASTOS - 2024

Órgano	32	ÁREA DE SERVICIOS PÚBLICOS SUPRAMUNICIPALES	
Un. Gestora	3203	SERVICIO PÚBLICO BÁSICO DE EMERGENCIAS	
Grupo Progr.	136	Servicio de prevención y extinción de incendios	
SubPrograma	13601	Centro Operativo de Emergencia de la Provincia de Sevilla: C.O.E.P.S.	
Económica	Denominación Partida		Importe
22799	Otros trabajos realizados por otras empresas y profesionales		22.000,00
		<b>Total Capítulo 2 . . .</b>	<b>24.000,00</b>
		<b>Total del SubPrograma 13601 . . .</b>	<b>1.400.592,83 €</b>
SubPrograma	13602	Parque Central de Sanlúcar	
Económica	Denominación Partida		Importe
21300	Maquinaria, instalaciones técnicas y utillaje		1.000,00
22199	Otros suministros		5.000,00
		<b>Total Capítulo 2 . . .</b>	<b>6.000,00</b>
		<b>Total del SubPrograma 13602 . . .</b>	<b>6.000,00 €</b>
SubPrograma	13604	Parques Territoriales	
Económica	Denominación Partida		Importe
22706	Estudios y trabajos técnicos		20.000,00
		<b>Total Capítulo 2 . . .</b>	<b>20.000,00</b>
65000	Inversiones gestionadas para otros Entes públicos		500.000,00
		<b>Total Capítulo 6 . . .</b>	<b>500.000,00</b>
		<b>Total del SubPrograma 13604 . . .</b>	<b>520.000,00 €</b>
<b>Total del Grupo Programa 136</b>			<b>27.422.876,09 €</b>
<b>Total de la Unidad Gestora 3203</b>			<b>27.422.876,09 €</b>



<b>Órgano</b>	<b>32</b>	<b>ÁREA DE SERVICIOS PÚBLICOS SUPRAMUNICIPALES</b>	
<b>Un. Gestora</b>	<b>3208</b>	<b>PLAN AZUL: ABASTECIMIENTO, SANEAMIENTO Y DEPURACIÓN DE AGUAS</b>	
<b>Grupo Progr.</b>	<b>160</b>	<b>Alcantarillado</b>	
<b>SubPrograma</b>	<b>16000</b>	<b>Alcantarillado</b>	
<b>Económica</b>	<b>Denominación</b>	<b>Partida</b>	<b>Importe</b>
22706	Estudios y trabajos técnicos		200.000,00
		<b>Total Capítulo 2 . . .</b>	<b>200.000,00</b>
65000	Inversiones gestionadas para otros Entes públicos		2.000.000,00
		<b>Total Capítulo 6 . . .</b>	<b>2.000.000,00</b>
		<b>Total del SubPrograma 16000 . . .</b>	<b>2.200.000,00 €</b>
<b>Total del Grupo Programa 160</b>			<b>2.200.000,00 €</b>
<b>Grupo Progr.</b>	<b>161</b>	<b>Abastecimiento domiciliario de agua potable</b>	
<b>SubPrograma</b>	<b>16108</b>	<b>Agua en baja</b>	
<b>Económica</b>	<b>Denominación</b>	<b>Partida</b>	<b>Importe</b>
22706	Estudios y trabajos técnicos		100.000,00
		<b>Total Capítulo 2 . . .</b>	<b>100.000,00</b>
65000	Inversiones gestionadas para otros Entes públicos		1.000.000,00
		<b>Total Capítulo 6 . . .</b>	<b>1.000.000,00</b>
		<b>Total del SubPrograma 16108 . . .</b>	<b>1.100.000,00 €</b>
<b>Total del Grupo Programa 161</b>			<b>1.100.000,00 €</b>
<b>Grupo Progr.</b>	<b>452</b>	<b>Recursos hidráulicos</b>	
<b>SubPrograma</b>	<b>45206</b>	<b>Abastecimiento aguas Sierra Morena Sevillana</b>	
<b>Económica</b>	<b>Denominación</b>	<b>Partida</b>	<b>Importe</b>
22706	Estudios y trabajos técnicos		100.000,00
		<b>Total Capítulo 2 . . .</b>	<b>100.000,00</b>
65000	Inversiones gestionadas para otros Entes públicos		1.000.000,00
		<b>Total Capítulo 6 . . .</b>	<b>1.000.000,00</b>
		<b>Total del SubPrograma 45206 . . .</b>	<b>1.100.000,00 €</b>
<b>SubPrograma</b>	<b>45207</b>	<b>Fusión Sierra Sur/Estepa/Écija</b>	
<b>Económica</b>	<b>Denominación</b>	<b>Partida</b>	<b>Importe</b>
22706	Estudios y trabajos técnicos		200.000,00
		<b>Total Capítulo 2 . . .</b>	<b>200.000,00</b>
65000	Inversiones gestionadas para otros Entes públicos		2.000.000,00
		<b>Total Capítulo 6 . . .</b>	<b>2.000.000,00</b>
		<b>Total del SubPrograma 45207 . . .</b>	<b>2.200.000,00 €</b>





ESTADO DE GASTOS - 2024

Órgano	32	ÁREA DE SERVICIOS PÚBLICOS SUPRAMUNICIPALES	
Un. Gestora	3208	PLAN AZUL: ABASTECIMIENTO, SANEAMIENTO Y DEPURACIÓN DE AGUAS	
Grupo Progr.	452	Recursos hidráulicos	
SubPrograma	45208	Agua en alta	
Económica	Denominación	Partida	Importe
22706	Estudios y trabajos técnicos		200.000,00
		<b>Total Capítulo 2 . . .</b>	<b>200.000,00</b>
65000	Inversiones gestionadas para otros Entes públicos		2.000.000,00
		<b>Total Capítulo 6 . . .</b>	<b>2.000.000,00</b>
		<b>Total del SubPrograma 45208 . . .</b>	<b>2.200.000,00 €</b>
<b>Total del Grupo Programa 452</b>			<b>5.500.000,00 €</b>
<b>Total de la Unidad Gestora 3208</b>			<b>8.800.000,00 €</b>



<b>Órgano</b>	<b>32</b>	<b>ÁREA DE SERVICIOS PÚBLICOS SUPRAMUNICIPALES</b>	
<b>Un. Gestora</b>	<b>3223</b>	<b>PSTD. Doñana Sevillana</b>	
<b>Grupo Progr.</b>	<b>134</b>	<b>Movilidad urbana</b>	
<b>SubPrograma</b>	<b>13401</b>	<b>Movilidad sostenible</b>	
<b>Económica</b>	<b>Denominación</b>	<b>Partida</b>	<b>Importe</b>
22706	Estudios y trabajos técnicos		240.000,00
		<b>Total Capítulo 2 . . .</b>	<b>240.000,00</b>
		<b>Total del SubPrograma 13401 . . .</b>	<b>240.000,00 €</b>
<b>Total del Grupo Programa 134</b>			<b>240.000,00 €</b>
<b>Grupo Progr.</b>	<b>172</b>	<b>Protección y mejora del medio ambiente</b>	
<b>SubPrograma</b>	<b>17200</b>	<b>Protección y mejora del medio ambiente</b>	
<b>Económica</b>	<b>Denominación</b>	<b>Partida</b>	<b>Importe</b>
22706	Estudios y trabajos técnicos		254.912,00
		<b>Total Capítulo 2 . . .</b>	<b>254.912,00</b>
		<b>Total del SubPrograma 17200 . . .</b>	<b>254.912,00 €</b>
<b>SubPrograma</b>	<b>17208</b>	<b>Protección y mejora del medio ambiente. Eficiencia energética</b>	
<b>Económica</b>	<b>Denominación</b>	<b>Partida</b>	<b>Importe</b>
22706	Estudios y trabajos técnicos		164.000,00
		<b>Total Capítulo 2 . . .</b>	<b>164.000,00</b>
65023	Inversiones gestionadas para otros entes públicos. PSTD NextGeneration EU		76.000,00
		<b>Total Capítulo 6 . . .</b>	<b>76.000,00</b>
		<b>Total del SubPrograma 17208 . . .</b>	<b>240.000,00 €</b>
<b>Total del Grupo Programa 172</b>			<b>494.912,00 €</b>
<b>Total de la Unidad Gestora 3223</b>			<b>734.912,00 €</b>

<b>Órgano</b>	<b>32</b>	<b>ÁREA DE SERVICIOS PÚBLICOS SUPRAMUNICIPALES</b>	
<b>Un. Gestora</b>	<b>3224</b>	<b>PSTD. Sierra Morena Sevillana</b>	
<b>Grupo Progr.</b>	<b>172</b>	<b>Protección y mejora del medio ambiente</b>	
<b>SubPrograma</b>	<b>17200</b>	<b>Protección y mejora del medio ambiente</b>	
<b>Económica</b>	<b>Denominación Partida</b>		<b>Importe</b>
22602	Publicidad y propaganda		48.000,00
		<b>Total Capítulo 2 . . .</b>	<b>48.000,00</b>
76223	A Ayuntamientos. PSTD Sierra Morena		152.000,00
		<b>Total Capítulo 7 . . .</b>	<b>152.000,00</b>
		<b>Total del SubPrograma 17200 . . .</b>	<b>200.000,00 €</b>
<b>SubPrograma</b>	<b>17203</b>	<b>Educación ambiental</b>	
<b>Económica</b>	<b>Denominación Partida</b>		<b>Importe</b>
22606	Reuniones, conferencias y cursos		24.000,00
22706	Estudios y trabajos técnicos		40.000,00
		<b>Total Capítulo 2 . . .</b>	<b>64.000,00</b>
		<b>Total del SubPrograma 17203 . . .</b>	<b>64.000,00 €</b>
<b>SubPrograma</b>	<b>17208</b>	<b>Protección y mejora del medio ambiente. Eficiencia energética</b>	
<b>Económica</b>	<b>Denominación Partida</b>		<b>Importe</b>
22706	Estudios y trabajos técnicos		40.000,00
		<b>Total Capítulo 2 . . .</b>	<b>40.000,00</b>
		<b>Total del SubPrograma 17208 . . .</b>	<b>40.000,00 €</b>
<b>Total del Grupo Programa 172</b>			<b>304.000,00 €</b>
<b>Total de la Unidad Gestora 3224</b>			<b>304.000,00 €</b>

Órgano	32	ÁREA DE SERVICIOS PÚBLICOS SUPRAMUNICIPALES	
Un. Gestora	3250	PLAN PROVINCIAL DE REACTIVACIÓN ECONÓMICA Y SOCIAL	
Grupo Progr.	920	Administración General	
SubPrograma	92001	Oficina de Coordinación del Plan Provincial de Reactivación Económica y Social	
Económica		Denominación Partida	Importe
1200950		Retribuciones básicas. Plan Provincial de Reactivación Económica y Social	31.460,85
1210350		Retribuciones Complementarias. Plan Provincial de Reactivación Económica y Social	53.992,27
1600050		Seguridad Social. Plan Provincial de Reactivación Económica y Social	27.592,81
		<b>Total Capítulo 1 . . .</b>	<b>113.045,93</b>
		<b>Total del SubPrograma 92001 . . .</b>	<b>113.045,93 €</b>
<b>Total del Grupo Programa 920</b>			<b>113.045,93 €</b>
<b>Total de la Unidad Gestora 3250</b>			<b>113.045,93 €</b>
<b>Total del Órgano 32</b>			<b>71.080.519,76 €</b>

<b>Órgano</b>	<b>41</b>	<b>ÁREA DE EMPLEADO PÚBLICO</b>	
<b>Un. Gestora</b>	<b>4100</b>	<b>SERVICIOS GENERALES</b>	
<b>Grupo Progr.</b>	<b>912</b>	<b>Órganos de gobierno</b>	
<b>SubPrograma</b>	<b>91200</b>	<b>Órganos de Gobierno</b>	
<b>Económica</b>	<b>Denominación</b>	<b>Partida</b>	<b>Importe</b>
10000	Retribuciones básicas		74.946,06
16000	Seguridad Social		24.732,20
		<b>Total Capítulo 1 . . .</b>	<b>99.678,26</b>
		<b>Total del SubPrograma 91200 . . .</b>	<b>99.678,26 €</b>
<b>Total del Grupo Programa 912</b>			<b>99.678,26 €</b>

<b>Grupo Progr.</b>	<b>920</b>	<b>Administración General</b>	
<b>SubPrograma</b>	<b>92000</b>	<b>Administración General</b>	
<b>Económica</b>	<b>Denominación</b>	<b>Partida</b>	<b>Importe</b>
10100	Retribuciones básicas		28.323,54
10101	Otras remuneraciones		63.322,98
11000	Retribuciones básicas		129.797,92
12000	Sueldos del Grupo A1		17.475,64
12003	Sueldos del Grupo C1		23.539,04
12004	Sueldos del Grupo C2		9.976,12
12006	Trienios		4.510,66
12009	Otras retribuciones básicas		6.937,18
12100	Complemento de destino		41.623,08
12101	Complemento específico		164.175,12
12103	Otros complementos		1.054,68
16000	Seguridad Social		141.415,80
		<b>Total Capítulo 1 . . .</b>	<b>632.151,76</b>
20200	Arrendamientos de edificios y otras construcciones		10.000,00
20300	Arrendamientos de maquinaria, instalaciones y utillaje		1.500,00
21300	Maquinaria, instalaciones técnicas y utillaje		1.350,00
21600	Equipos para procesos de información		6.172,11
22000	Ordinario no inventariable		1.500,00
22199	Otros suministros		750,00
22501	Tributos de las Comunidades Autónomas		2.500,00
22606	Reuniones, conferencias y cursos		2.500,00
22607	Oposiciones y pruebas selectivas		20.000,00
22699	Otros gastos diversos		4.000,00
22706	Estudios y trabajos técnicos		2.620,00
22799	Otros trabajos realizados por otras empresas y profesionales		14.125,00
2279902	Profesores ponentes y Coordinadores externos		1.000,00
23301	Indemnizaciones por asistencia a Tribunales		100.000,00
		<b>Total Capítulo 2 . . .</b>	<b>168.017,11</b>
62300	Maquinaria, Instalaciones y utillaje		500,00
62600	Equipos para procesos de la información		3.000,00
		<b>Total Capítulo 6 . . .</b>	<b>3.500,00</b>

<b>Órgano</b>	<b>41</b>	<b>ÁREA DE EMPLEADO PÚBLICO</b>	
<b>Un. Gestora</b>	<b>4100</b>	<b>SERVICIOS GENERALES</b>	
<b>Grupo Progr.</b>	<b>920</b>	<b>Administración General</b>	
<b>SubPrograma</b>	<b>92000</b>	<b>Administración General</b>	
<b>Económica</b>	<b>Denominación Partida</b>		<b>Importe</b>
83101	Préstamos a personal funcionario		488.570,00
83102	Préstamos a personal laboral		488.570,00
83103	Préstamos extraordinarios a funcionarios		117.465,00
83104	Préstamos extraordinarios a laborales		117.465,00
		<b>Total Capítulo 8 . . .</b>	<b>1.212.070,00</b>
		<b>Total del SubPrograma 92000 . . .</b>	<b>2.015.738,87 €</b>

<b>SubPrograma</b>	<b>92002</b>	<b>Plan agrupado de formación continua</b>	
<b>Económica</b>	<b>Denominación Partida</b>		<b>Importe</b>
20200	Arrendamientos de edificios y otras construcciones		145,20
21300	Maquinaria, instalaciones técnicas y utillaje		1.723,13
2200001	Material didáctico y escolar		22.000,00
22002	Material informático no inventariable		3.153,67
22602	Publicidad y propaganda		17.000,00
22699	Otros gastos diversos		10.000,00
22799	Otros trabajos realizados por otras empresas y profesionales		2.000,00
2279902	Profesores ponentes y Coordinadores externos		199.103,00
23020	Dietas del personal no directivo		50.000,00
23120	Locomoción del personal no directivo		4.875,00
		<b>Total Capítulo 2 . . .</b>	<b>310.000,00</b>
		<b>Total del SubPrograma 92002 . . .</b>	<b>310.000,00 €</b>

<b>SubPrograma</b>	<b>92014</b>	<b>Formación propia</b>	
<b>Económica</b>	<b>Denominación Partida</b>		<b>Importe</b>
12001	Sueldos del Grupo A2		30.733,92
12004	Sueldos del Grupo C2		9.976,12
12006	Trienios		2.789,22
12009	Otras retribuciones básicas		2.713,68
12100	Complemento de destino		16.282,08
12101	Complemento específico		61.827,24
12103	Otros complementos		36,24
13000	Retribuciones básicas		75.069,76
13002	Otras remuneraciones		1.113,24
16000	Seguridad Social		69.039,33
		<b>Total Capítulo 1 . . .</b>	<b>269.580,83</b>
20200	Arrendamientos de edificios y otras construcciones		180,00
20300	Arrendamientos de maquinaria, instalaciones y utillaje		180,00
21300	Maquinaria, instalaciones técnicas y utillaje		681,26
22000	Ordinario no inventariable		1.350,00
2200001	Material didáctico y escolar		1.440,00
22002	Material informático no inventariable		900,00

**Órgano** 41 **ÁREA DE EMPLEADO PÚBLICO**
**Un. Gestora** 4100 **SERVICIOS GENERALES**
**Grupo Progr.** 920 **Administración General**
**SubPrograma** 92014 **Formación propia**

Económica	Denominación Partida	Importe
22200	Servicio de telecomunicaciones	720,00
22602	Publicidad y propaganda	3.199,91
22606	Reuniones, conferencias y cursos	2.166,82
22699	Otros gastos diversos	4.050,00
22799	Otros trabajos realizados por otras empresas y profesionales	10.800,00
2279902	Profesores ponentes y Coordinadores externos	22.747,09
23020	Dietas del personal no directivo	26.153,76
23120	Locomoción del personal no directivo	1.031,16
<b>Total Capítulo 2 . . .</b>		<b>75.600,00</b>
62600	Equipos para procesos de la información	2.500,00
64100	Gastos en aplicaciones informáticas	3.500,00
<b>Total Capítulo 6 . . .</b>		<b>6.000,00</b>
<b>Total del SubPrograma 92014 . . .</b>		<b>351.180,83 €</b>

**SubPrograma** 92015 **Jornadas, talleres, seminarios**

Económica	Denominación Partida	Importe
20200	Arrendamientos de edificios y otras construcciones	20,00
20300	Arrendamientos de maquinaria, instalaciones y utillaje	20,00
22000	Ordinario no inventariable	150,00
2200001	Material didáctico y escolar	160,00
22002	Material informático no inventariable	100,00
22200	Servicio de telecomunicaciones	80,00
22602	Publicidad y propaganda	355,55
22606	Reuniones, conferencias y cursos	240,76
22699	Otros gastos diversos	450,00
22799	Otros trabajos realizados por otras empresas y profesionales	1.200,00
2279902	Profesores ponentes y Coordinadores externos	2.527,45
23020	Dietas del personal no directivo	2.905,97
23100	Locomoción de los miembros de los órganos de gobierno	75,70
23120	Locomoción del personal no directivo	114,57
<b>Total Capítulo 2 . . .</b>		<b>8.400,00</b>
<b>Total del SubPrograma 92015 . . .</b>		<b>8.400,00 €</b>

**SubPrograma** 92018 **Plan de igualdad de empresa**

Económica	Denominación Partida	Importe
22602	Publicidad y propaganda	2.000,00
22606	Reuniones, conferencias y cursos	3.000,00
22799	Otros trabajos realizados por otras empresas y profesionales	5.000,00
<b>Total Capítulo 2 . . .</b>		<b>10.000,00</b>
<b>Total del SubPrograma 92018 . . .</b>		<b>10.000,00 €</b>



ESTADO DE GASTOS - 2024

Órgano	41	ÁREA DE EMPLEADO PÚBLICO	
Un. Gestora	4100	SERVICIOS GENERALES	
Grupo Progr.	920	Administración General	
Total del Grupo Programa 920			2.695.319,70 €
Total de la Unidad Gestora 4100			2.794.997,96 €



<b>Órgano</b>	<b>41</b>	<b>ÁREA DE EMPLEADO PÚBLICO</b>
<b>Un. Gestora</b>	<b>4101</b>	<b>SERVICIO DE PERSONAL</b>

<b>Grupo Progr.</b>	<b>211</b>	<b>Pensiones</b>
<b>SubPrograma</b>	<b>21100</b>	<b>Pensiones</b>

Económica	Denominación Partida	Importe
16205	Seguros	250.000,00
<b>Total Capítulo 1 . . .</b>		<b>250.000,00</b>
<b>Total del SubPrograma 21100 . . .</b>		<b>250.000,00 €</b>

<b>Total del Grupo Programa 211</b>	<b>250.000,00 €</b>
-------------------------------------	---------------------

<b>Grupo Progr.</b>	<b>311</b>	<b>Protección de la salubridad pública</b>
<b>SubPrograma</b>	<b>31101</b>	<b>Protección de la salud pública provincial</b>

Económica	Denominación Partida	Importe
16008	Asistencia médico-farmacéutica	1.752.000,00
16107	Asistencia médico-farmacéutica a pensionistas	562.000,00
16209	Otros gastos sociales	135.500,00
<b>Total Capítulo 1 . . .</b>		<b>2.449.500,00</b>
<b>Total del SubPrograma 31101 . . .</b>		<b>2.449.500,00 €</b>

<b>Total del Grupo Programa 311</b>	<b>2.449.500,00 €</b>
-------------------------------------	-----------------------

<b>Grupo Progr.</b>	<b>920</b>	<b>Administración General</b>
<b>SubPrograma</b>	<b>92000</b>	<b>Administración General</b>

Económica	Denominación Partida	Importe
10701	Del personal directivo	20.000,00
12000	Sueldos del Grupo A1	157.280,76
12001	Sueldos del Grupo A2	92.201,76
12003	Sueldos del Grupo C1	82.386,64
12004	Sueldos del Grupo C2	179.570,16
12006	Trienios	83.992,44
12009	Otras retribuciones básicas	46.494,88
1200923	Previsión ajustes PGE 2024	358.941,64
1200930	Previsión modificación de plantilla	595.387,18
1200941	Sustituciones de funcionarios. Retribuciones básicas	280.000,00
12100	Complemento de destino	278.969,28
12101	Complemento específico	1.029.171,84
12103	Otros complementos	24.306,60
1210341	Sustituciones de funcionarios. Retribuciones complementarias	400.000,00
12700	Contribuciones a planes y fondo de pensiones personal funcionario	1.094.575,74
13000	Retribuciones básicas	322.973,09
13001	Horas extraordinarias	150.000,00
13002	Otras remuneraciones	9.633,12
1310241	Sustituciones de personal laboral	87.856,51
15001	Evaluación del desempeño	2.685.119,28
15100	Gratificaciones	99.000,00

**Órgano** 41 **ÁREA DE EMPLEADO PÚBLICO**
**Un. Gestora** 4101 **SERVICIO DE PERSONAL**
**Grupo Progr.** 920 **Administración General**
**SubPrograma** 92000 **Administración General**

Económica	Denominación Partida	Importe
1510241	Nocturnidad	2.000,00
1510341	Festivos	5.000,00
1510441	Rotación	1.500,00
16000	Seguridad Social	618.233,81
1600023	Seguridad Social Subida PGE 2024	112.842,07
1600030	Seguridad social. modificación de Plantilla	192.348,45
1600041	Seguridad Social Sustituciones	240.000,00
16104	Indemnizaciones al personal laboral por jubilaciones anticipadas	2.440.017,69
16200	Formación y perfeccionamiento del personal	20.000,00
1620401	Premios Jubilación Funcionarios	1.100.000,00
16209	Otros gastos sociales	320.000,00
1620901	Bolsa de estudios del personal funcionario	13.151,78
1620902	Bolsa de estudios del personal laboral	13.151,78
1620903	Ayuda para accidente por utilización de vehículo propio	20.000,00
16400	Complemento familiar	280.000,00
<b>Total Capítulo 1 . . .</b>		<b>13.456.106,50</b>
22604	Jurídicos, contenciosos	40.000,00
23010	Dietas del personal directivo	6.000,00
23020	Dietas del personal no directivo	60.000,00
23110	Locomoción del personal directivo	6.000,00
23120	Locomoción del personal no directivo	73.000,00
<b>Total Capítulo 2 . . .</b>		<b>185.000,00</b>
<b>Total del SubPrograma 92000 . . .</b>		<b>13.641.106,50 €</b>

**SubPrograma** 92003 **Control de presencia**

Económica	Denominación Partida	Importe
12003	Sueldos del Grupo C1	11.769,52
12004	Sueldos del Grupo C2	19.952,24
12006	Trienios	7.929,18
12009	Otras retribuciones básicas	2.666,92
12100	Complemento de destino	16.001,52
12101	Complemento específico	61.236,12
12103	Otros complementos	5.253,60
13000	Retribuciones básicas	34.207,12
13002	Otras remuneraciones	463,32
16000	Seguridad Social	56.853,96
<b>Total Capítulo 1 . . .</b>		<b>216.333,50</b>
21300	Maquinaria, instalaciones técnicas y utillaje	5.000,00
22199	Otros suministros	1.550,00
22799	Otros trabajos realizados por otras empresas y profesionales	36.000,00
<b>Total Capítulo 2 . . .</b>		<b>42.550,00</b>



## ESTADO DE GASTOS - 2024

Órgano	41	ÁREA DE EMPLEADO PÚBLICO	
Un. Gestora	4101	SERVICIO DE PERSONAL	
Grupo Progr.	920	Administración General	
SubPrograma	92003	Control de presencia	
Total del SubPrograma 92003 ...			258.883,50 €
SubPrograma	92023	Apoyo de personal para ejecución Programa Edusi	
Económica	Denominación Partida		Importe
1200924	Funcionarios interinos por programas. Retribuciones básicas		23.084,94
1210324	Funcionarios interinos por programas. Retribuciones complementarias		50.878,23
1600024	Seguridad Social. Funcionarios interinos por programas		23.845,73
Total Capítulo 1 ...			97.808,90
Total del SubPrograma 92023 ...			97.808,90 €
Total del Grupo Programa 920			13.997.798,90 €
Total de la Unidad Gestora 4101			16.697.298,90 €



<b>Órgano</b>	<b>41</b>	<b>ÁREA DE EMPLEADO PÚBLICO</b>	
<b>Un. Gestora</b>	<b>4102</b>	<b>SERVICIO DE PREVENCIÓN Y SALUD LABORAL</b>	
<b>Grupo Progr.</b>	<b>311</b>	<b>Protección de la salubridad pública</b>	
<b>SubPrograma</b>	<b>31101</b>	<b>Protección de la salud pública provincial</b>	
<b>Económica</b>	<b>Denominación Partida</b>		<b>Importe</b>
12000	Sueldos del Grupo A1		69.902,56
12001	Sueldos del Grupo A2		46.100,88
12003	Sueldos del Grupo C1		23.539,04
12004	Sueldos del Grupo C2		59.856,72
12006	Trienios		37.050,16
12009	Otras retribuciones básicas		16.969,20
12100	Complemento de destino		101.608,92
12101	Complemento específico		380.099,16
12103	Otros complementos		9.636,96
13000	Retribuciones básicas		50.818,50
13002	Otras remuneraciones		10.447,68
16000	Seguridad Social		226.305,66
16205	Seguros		37.000,00
16209	Otros gastos sociales		30.000,00
		<b>Total Capítulo 1 . . .</b>	<b>1.099.335,44</b>
21600	Equipos para procesos de información		3.000,00
22001	Prensa, revistas, libros y otras publicaciones		1.000,00
22106	Productos farmacéuticos y material sanitario		50.000,00
22199	Otros suministros		6.000,00
22699	Otros gastos diversos		5.000,00
22702	Valoraciones y peritajes		4.500,00
22706	Estudios y trabajos técnicos		155.000,00
22799	Otros trabajos realizados por otras empresas y profesionales		6.000,00
		<b>Total Capítulo 2 . . .</b>	<b>230.500,00</b>
62300	Maquinaria, Instalaciones y utillaje		65.000,00
62600	Equipos para procesos de la información		8.000,00
		<b>Total Capítulo 6 . . .</b>	<b>73.000,00</b>
		<b>Total del SubPrograma 31101 . . .</b>	<b>1.402.835,44 €</b>
<b>Total del Grupo Programa 311</b>			<b>1.402.835,44 €</b>
<b>Total de la Unidad Gestora 4102</b>			<b>1.402.835,44 €</b>

<b>Órgano</b>	<b>41</b>	<b>ÁREA DE EMPLEADO PÚBLICO</b>	
<b>Un. Gestora</b>	<b>4103</b>	<b>CALIDAD E INNOVACIÓN EN EL EMPLEO PÚBLICO</b>	
<b>Grupo Progr.</b>	<b>241</b>	<b>Fomento del empleo</b>	
<b>SubPrograma</b>	<b>24129</b>	<b>Consejo Económico y Social</b>	
<b>Económica</b>	<b>Denominación Partida</b>		<b>Importe</b>
22606	Reuniones, conferencias y cursos		1.500,00
22699	Otros gastos diversos		1.500,00
22706	Estudios y trabajos técnicos		5.700,00
22799	Otros trabajos realizados por otras empresas y profesionales		57.335,00
23120	Locomoción del personal no directivo		3.000,00
23300	Indemnizaciones y dietas de los miembros del Consejo Económico y Social		14.520,00
		<b>Total Capítulo 2 . . .</b>	<b>83.555,00</b>
		<b>Total del SubPrograma 24129 . . .</b>	<b>83.555,00 €</b>
<b>SubPrograma</b>	<b>24130</b>	<b>Acuerdo de Concertación Social</b>	
<b>Económica</b>	<b>Denominación Partida</b>		<b>Importe</b>
22799	Otros trabajos realizados por otras empresas y profesionales		7.500,00
23300	Indemnizaciones y dietas de los miembros del Consejo Económico y Social		7.500,00
		<b>Total Capítulo 2 . . .</b>	<b>15.000,00</b>
48041	Convenio Específico con la Confederación de Empresarios de Sevilla		50.000,00
48042	Convenio Específico con UGT		50.000,00
48043	Convenio Específico con CCOO		50.000,00
		<b>Total Capítulo 4 . . .</b>	<b>150.000,00</b>
		<b>Total del SubPrograma 24130 . . .</b>	<b>165.000,00 €</b>
<b>Total del Grupo Programa 241</b>			<b>248.555,00 €</b>
<b>Grupo Progr.</b>	<b>920</b>	<b>Administración General</b>	
<b>SubPrograma</b>	<b>92000</b>	<b>Administración General</b>	
<b>Económica</b>	<b>Denominación Partida</b>		<b>Importe</b>
22706	Estudios y trabajos técnicos		25.000,00
22799	Otros trabajos realizados por otras empresas y profesionales		25.000,00
		<b>Total Capítulo 2 . . .</b>	<b>50.000,00</b>
		<b>Total del SubPrograma 92000 . . .</b>	<b>50.000,00 €</b>
<b>SubPrograma</b>	<b>92004</b>	<b>Riesgos laborales</b>	
<b>Económica</b>	<b>Denominación Partida</b>		<b>Importe</b>
22706	Estudios y trabajos técnicos		27.225,00
22799	Otros trabajos realizados por otras empresas y profesionales		4.000,00
		<b>Total Capítulo 2 . . .</b>	<b>31.225,00</b>
		<b>Total del SubPrograma 92004 . . .</b>	<b>31.225,00 €</b>
<b>Total del Grupo Programa 920</b>			<b>81.225,00 €</b>
<b>Total de la Unidad Gestora 4103</b>			<b>329.780,00 €</b>

<b>Órgano</b>	<b>41</b>	<b>ÁREA DE EMPLEADO PÚBLICO</b>	
<b>Un. Gestora</b>	<b>4107</b>	<b>COOPERACIÓN AL DESARROLLO</b>	
<b>Grupo Progr.</b>	<b>231</b>	<b>Asistencia social primaria</b>	
<b>SubPrograma</b>	<b>23100</b>	<b>Administración General de Servicios sociales y Promoción social</b>	
<b>Económica</b>	<b>Denominación Partida</b>		<b>Importe</b>
12000	Sueldos del Grupo A1		17.475,64
12006	Trienios		672,70
12009	Otras retribuciones básicas		1.301,22
12100	Complemento de destino		7.807,32
12101	Complemento específico		24.341,28
13000	Retribuciones básicas		39.035,97
13002	Otras remuneraciones		135,24
16000	Seguridad Social		29.762,64
		<b>Total Capítulo 1 . . .</b>	<b>120.532,01</b>
22602	Publicidad y propaganda		3.000,00
22606	Reuniones, conferencias y cursos		3.000,00
22699	Otros gastos diversos		5.000,00
22706	Estudios y trabajos técnicos		11.000,00
		<b>Total Capítulo 2 . . .</b>	<b>22.000,00</b>
46200	A Ayuntamientos		293.900,00
46300	A Mancomunidades		3.000,00
46700	A Consorcios		3.000,00
48000	A Familias e Instituciones sin fines de lucro		429.850,00
48013	Cuota Asociación FAMSÍ		50.000,00
48036	Convenio Asociación FAMSÍ		100.000,00
		<b>Total Capítulo 4 . . .</b>	<b>879.750,00</b>
76200	A Ayuntamientos		124.100,00
76300	A Mancomunidades		3.000,00
76700	A Consorcios		3.000,00
78000	A Familias e Instituciones sin fines de lucro		350.000,00
		<b>Total Capítulo 7 . . .</b>	<b>480.100,00</b>
		<b>Total del SubPrograma 23100 . . .</b>	<b>1.502.382,01 €</b>
<b>Total del Grupo Programa 231</b>			<b>1.502.382,01 €</b>
<b>Total de la Unidad Gestora 4107</b>			<b>1.502.382,01 €</b>

<b>Órgano</b>	<b>41</b>	<b>ÁREA DE EMPLEADO PÚBLICO</b>
<b>Un. Gestora</b>	<b>4108</b>	<b>GESTIÓN DE VACANTES</b>

<b>Grupo Progr.</b>	<b>170</b>	<b>Administración general del medio ambiente</b>
<b>SubPrograma</b>	<b>17000</b>	<b>Administración General del Medio Ambiente</b>

Económica	Denominación Partida	Importe
1200907	Vacantes de funcionarios	100.000,00
13007	Vacantes de laborales	100.000,00
16000	Seguridad Social	66.000,00
<b>Total Capítulo 1 . . .</b>		<b>266.000,00</b>
<b>Total del SubPrograma 17000 . . .</b>		<b>266.000,00 €</b>

<b>Total del Grupo Programa 170</b>	<b>266.000,00 €</b>
-------------------------------------	---------------------

<b>Grupo Progr.</b>	<b>231</b>	<b>Asistencia social primaria</b>
<b>SubPrograma</b>	<b>23100</b>	<b>Administración General de Servicios sociales y Promoción social</b>

Económica	Denominación Partida	Importe
1200907	Vacantes de funcionarios	100.000,00
13007	Vacantes de laborales	100.000,00
16000	Seguridad Social	66.000,00
<b>Total Capítulo 1 . . .</b>		<b>266.000,00</b>
<b>Total del SubPrograma 23100 . . .</b>		<b>266.000,00 €</b>

<b>Total del Grupo Programa 231</b>	<b>266.000,00 €</b>
-------------------------------------	---------------------

<b>Grupo Progr.</b>	<b>320</b>	<b>Administración General de educación</b>
<b>SubPrograma</b>	<b>32000</b>	<b>Administración General de educación</b>

Económica	Denominación Partida	Importe
1200907	Vacantes de funcionarios	100.000,00
13007	Vacantes de laborales	100.000,00
16000	Seguridad Social	66.000,00
<b>Total Capítulo 1 . . .</b>		<b>266.000,00</b>
<b>Total del SubPrograma 32000 . . .</b>		<b>266.000,00 €</b>

<b>Total del Grupo Programa 320</b>	<b>266.000,00 €</b>
-------------------------------------	---------------------

<b>Grupo Progr.</b>	<b>450</b>	<b>Administración General de Infraestructuras</b>
<b>SubPrograma</b>	<b>45000</b>	<b>Administración General de Infraestructuras</b>

Económica	Denominación Partida	Importe
1200907	Vacantes de funcionarios	100.000,00
13007	Vacantes de laborales	100.000,00
16000	Seguridad Social	66.000,00
<b>Total Capítulo 1 . . .</b>		<b>266.000,00</b>
<b>Total del SubPrograma 45000 . . .</b>		<b>266.000,00 €</b>

<b>Total del Grupo Programa 450</b>	<b>266.000,00 €</b>
-------------------------------------	---------------------



## ESTADO DE GASTOS - 2024

<b>Órgano</b>	<b>41</b>	<b>ÁREA DE EMPLEADO PÚBLICO</b>	
<b>Un. Gestora</b>	<b>4108</b>	<b>GESTIÓN DE VACANTES</b>	
<b>Grupo Progr.</b>	<b>920</b>	<b>Administración General</b>	
<b>SubPrograma</b>	<b>92000</b>	<b>Administración General</b>	
<b>Económica</b>	<b>Denominación Partida</b>		<b>Importe</b>
1200907	Vacantes de funcionarios		100.000,00
13007	Vacantes de laborales		100.000,00
16000	Seguridad Social		49.804,39
		<b>Total Capítulo 1 . . .</b>	<b>249.804,39</b>
		<b>Total del SubPrograma 92000 . . .</b>	<b>249.804,39 €</b>
<b>Total del Grupo Programa 920</b>			<b>249.804,39 €</b>
<b>Total de la Unidad Gestora 4108</b>			<b>1.313.804,39 €</b>
<b>Total del Órgano 41</b>			<b>24.041.098,70 €</b>





<b>Órgano</b>	<b>42</b>	<b>ÁREA DE RÉGIMEN INTERIOR</b>	
<b>Un. Gestora</b>	<b>4200</b>	<b>SERVICIOS GENERALES</b>	
<b>Grupo Progr.</b>	<b>491</b>	<b>Sociedad de la información</b>	
<b>SubPrograma</b>	<b>49100</b>	<b>Sociedad de la información</b>	
<b>Económica</b>	<b>Denominación</b>	<b>Partida</b>	<b>Importe</b>
2220042	Servicio de Telecomunicaciones		892.500,00
		<b>Total Capítulo 2 . . .</b>	<b>892.500,00</b>
6260042	Equipos para procesos de la información		100.000,00
64100	Gastos en aplicaciones informáticas		250.000,00
		<b>Total Capítulo 6 . . .</b>	<b>350.000,00</b>
		<b>Total del SubPrograma 49100 . . .</b>	<b>1.242.500,00 €</b>
<b>Total del Grupo Programa 491</b>			<b>1.242.500,00 €</b>

<b>Grupo Progr.</b>	<b>920</b>	<b>Administración General</b>	
<b>SubPrograma</b>	<b>92000</b>	<b>Administración General</b>	
<b>Económica</b>	<b>Denominación</b>	<b>Partida</b>	<b>Importe</b>
10100	Retribuciones básicas		27.181,56
10101	Otras remuneraciones		63.322,98
11000	Retribuciones básicas		48.532,26
12000	Sueldos del Grupo A1		104.853,84
12001	Sueldos del Grupo A2		30.733,92
12003	Sueldos del Grupo C1		11.769,52
12004	Sueldos del Grupo C2		69.832,84
12006	Trienios		26.914,72
12009	Otras retribuciones básicas		18.717,66
12100	Complemento de destino		112.305,96
12101	Complemento específico		411.179,16
12103	Otros complementos		10.372,08
13000	Retribuciones básicas		295.148,89
13002	Otras remuneraciones		6.111,12
16000	Seguridad Social		364.682,65
		<b>Total Capítulo 1 . . .</b>	<b>1.601.659,16</b>
2030042	Arrendamientos de maquinaria, instalaciones y utillaje		130.000,00
20900	Cánones		5.000,00
2130042	Maquinaria, instalaciones técnicas y utillaje		300.000,00
2200042	Ordinario no inventariable		60.500,00
2200142	Prensa, revistas, libros y otras publicaciones		223.000,00
2200242	Material informático no inventariable		16.000,00
2210042	Energía eléctrica		1.400.000,00
2210142	Suministro de agua		204.200,00
2210342	Combustibles y Carburantes		341.000,00
2210442	Vestuario		243.000,00
2211042	Productos de limpieza y aseo		245.200,00
22199	Otros suministros		5.000,00
2219901	Equipos de protección individual. EPIS		184.000,00

<b>Órgano</b>	<b>42</b>	<b>ÁREA DE RÉGIMEN INTERIOR</b>	
<b>Un. Gestora</b>	<b>4200</b>	<b>SERVICIOS GENERALES</b>	
<b>Grupo Progr.</b>	<b>920</b>	<b>Administración General</b>	
<b>SubPrograma</b>	<b>92000</b>	<b>Administración General</b>	
<b>Económica</b>	<b>Denominación</b>	<b>Partida</b>	<b>Importe</b>
2220042	Servicio de Telecomunicaciones		567.500,00
2220142	Postales		63.000,00
2229942	Otros gastos en comunicaciones		31.000,00
2240042	Primas de seguros		572.000,00
22699	Otros gastos diversos		231.000,00
2270042	Limpieza y Aseo		1.358.900,00
2270142	Seguridad		2.939.000,00
22706	Estudios y trabajos técnicos		5.000,00
22799	Otros trabajos realizados por otras empresas y profesionales		15.754,93
		<b>Total Capítulo 2 . . .</b>	<b>9.140.054,93</b>
6250042	Mobiliario de oficina		2.000,00
62600	Equipos para procesos de la información		8.000,00
6350042	Mobiliario		90.300,00
6360042	Equipos para procesos de la información		150.000,00
64100	Gastos en aplicaciones informáticas		35.000,00
		<b>Total Capítulo 6 . . .</b>	<b>285.300,00</b>
		<b>Total del SubPrograma 92000 . . .</b>	<b>11.027.014,09 €</b>
<b>Total del Grupo Programa 920</b>			<b>11.027.014,09 €</b>
<b>Grupo Progr.</b>	<b>924</b>	<b>Participación ciudadana</b>	
<b>SubPrograma</b>	<b>92403</b>	<b>Programa de interpretación en lenguaje de signos</b>	
<b>Económica</b>	<b>Denominación</b>	<b>Partida</b>	<b>Importe</b>
22799	Otros trabajos realizados por otras empresas y profesionales		12.400,00
		<b>Total Capítulo 2 . . .</b>	<b>12.400,00</b>
		<b>Total del SubPrograma 92403 . . .</b>	<b>12.400,00 €</b>
<b>Total del Grupo Programa 924</b>			<b>12.400,00 €</b>
<b>Grupo Progr.</b>	<b>933</b>	<b>Gestión del patrimonio</b>	
<b>SubPrograma</b>	<b>93300</b>	<b>Gestión del patrimonio</b>	
<b>Económica</b>	<b>Denominación</b>	<b>Partida</b>	<b>Importe</b>
21900	Otro inmovilizado material		100,00
22799	Otros trabajos realizados por otras empresas y profesionales		266.000,00
2279942	Servicio de poda, cuidado de césped, jardines, desbroces y arboledas		650.000,00
		<b>Total Capítulo 2 . . .</b>	<b>916.100,00</b>
		<b>Total del SubPrograma 93300 . . .</b>	<b>916.100,00 €</b>
<b>Total del Grupo Programa 933</b>			<b>916.100,00 €</b>
<b>Total de la Unidad Gestora 4200</b>			<b>13.198.014,09 €</b>

<b>Órgano</b>	<b>42</b>	<b>ÁREA DE RÉGIMEN INTERIOR</b>	
<b>Un. Gestora</b>	<b>4201</b>	<b>SERVICIO DE MANTENIMIENTO</b>	
<b>Grupo Progr.</b>	<b>920</b>	<b>Administración General</b>	
<b>SubPrograma</b>	<b>92000</b>	<b>Administración General</b>	
<b>Económica</b>	<b>Denominación Partida</b>		<b>Importe</b>
21200	Edificios y otras construcciones		25.000,00
21300	Maquinaria, instalaciones técnicas y utillaje		16.400,00
22199	Otros suministros		30.750,00
22799	Otros trabajos realizados por otras empresas y profesionales		26.100,00
		<b>Total Capítulo 2 . . .</b>	<b>98.250,00</b>
62300	Maquinaria, Instalaciones y utillaje		25.000,00
62601	Equipos de seguridad y vigilancia		10.000,00
63200	Edificios y otras construcciones		1.650.000,00
		<b>Total Capítulo 6 . . .</b>	<b>1.685.000,00</b>
		<b>Total del SubPrograma 92000 . . .</b>	<b>1.783.250,00 €</b>
<b>Total del Grupo Programa 920</b>			<b>1.783.250,00 €</b>

<b>Grupo Progr.</b>	<b>933</b>	<b>Gestión del patrimonio</b>	
<b>SubPrograma</b>	<b>93300</b>	<b>Gestión del patrimonio</b>	
<b>Económica</b>	<b>Denominación Partida</b>		<b>Importe</b>
12001	Sueldos del Grupo A2		76.834,80
12003	Sueldos del Grupo C1		129.464,72
12004	Sueldos del Grupo C2		129.689,56
12005	Sueldos del Grupo E		27.428,52
12006	Trienios		54.158,86
12009	Otras retribuciones básicas		26.479,18
12100	Complemento de destino		158.875,08
12101	Complemento específico		672.194,04
12103	Otros complementos		6.539,04
13000	Retribuciones básicas		1.336.081,70
13002	Otras remuneraciones		87.112,68
16000	Seguridad Social		907.060,17
		<b>Total Capítulo 1 . . .</b>	<b>3.611.918,35</b>
20300	Arrendamientos de maquinaria, instalaciones y utillaje		5.150,00
20800	Arrendamientos de otro inmovilizado material		8.250,00
21200	Edificios y otras construcciones		260.000,00
21300	Maquinaria, instalaciones técnicas y utillaje		500.000,00
22111	Suministros de repuestos de maquinaria, utillaje y elem.de transportes		30.000,00
22199	Otros suministros		480.000,00
22706	Estudios y trabajos técnicos		28.500,00
22799	Otros trabajos realizados por otras empresas y profesionales		290.000,00
		<b>Total Capítulo 2 . . .</b>	<b>1.601.900,00</b>
62200	Edificios y otras construcciones		22.550,00
62301	Maquinaria y Utillaje		20.500,00



ESTADO DE GASTOS - 2024

Órgano	42	ÁREA DE RÉGIMEN INTERIOR	
Un. Gestora	4201	SERVICIO DE MANTENIMIENTO	
Grupo Progr.	933	Gestión del patrimonio	
SubPrograma	93300	Gestión del patrimonio	
Económica	Denominación	Partida	Importe
62302	Instalaciones técnicas		10.000,00
		<b>Total Capítulo 6 . . .</b>	<b>53.050,00</b>
		<b>Total del SubPrograma 93300 . . .</b>	<b>5.266.868,35 €</b>
<b>Total del Grupo Programa 933</b>			<b>5.266.868,35 €</b>
<b>Total de la Unidad Gestora 4201</b>			<b>7.050.118,35 €</b>



<b>Órgano</b>	<b>42</b>	<b>ÁREA DE RÉGIMEN INTERIOR</b>	
<b>Un. Gestora</b>	<b>4202</b>	<b>PARQUE MÓVIL</b>	
<b>Grupo Progr.</b>	<b>920</b>	<b>Administración General</b>	
<b>SubPrograma</b>	<b>92000</b>	<b>Administración General</b>	
<b>Económica</b>	<b>Denominación Partida</b>		<b>Importe</b>
12003	Sueldos del Grupo C1		47.078,08
12004	Sueldos del Grupo C2		29.928,36
12005	Sueldos del Grupo E		18.285,68
12006	Trienios		19.164,88
12009	Otras retribuciones básicas		7.215,96
12100	Complemento de destino		42.470,88
12101	Complemento específico		225.008,64
12103	Otros complementos		6.272,86
13000	Retribuciones básicas		472.617,70
13002	Otras remuneraciones		85.608,48
1510241	Nocturnidad		1.000,00
1510341	Festivos		14.000,00
1510641	Módulos de conductores		56.000,00
16000	Seguridad Social		311.534,60
		<b>Total Capítulo 1 . . .</b>	<b>1.336.186,12</b>
20300	Arrendamientos de maquinaria, instalaciones y utillaje		1.050,00
2040042	Arrendamiento de material de transporte		305.000,00
21400	Elementos de transporte		15.000,00
22103	Combustibles y carburantes		300,00
22111	Suministros de repuestos de maquinaria, utillaje y elem.de transportes		10.000,00
22500	Tributos estatales		300,00
22501	Tributos de las Comunidades Autónomas		1.200,00
22699	Otros gastos diversos		1.000,00
22799	Otros trabajos realizados por otras empresas y profesionales		20.000,00
23020	Dietas del personal no directivo		2.000,00
23120	Locomoción del personal no directivo		2.000,00
		<b>Total Capítulo 2 . . .</b>	<b>357.850,00</b>
62301	Maquinaria y Utillaje		10.000,00
62400	Elementos de transporte		125.000,00
		<b>Total Capítulo 6 . . .</b>	<b>135.000,00</b>
		<b>Total del SubPrograma 92000 . . .</b>	<b>1.829.036,12 €</b>
<b>Total del Grupo Programa 920</b>			<b>1.829.036,12 €</b>
<b>Total de la Unidad Gestora 4202</b>			<b>1.829.036,12 €</b>

<b>Órgano</b>	<b>42</b>	<b>ÁREA DE RÉGIMEN INTERIOR</b>	
<b>Un. Gestora</b>	<b>4203</b>	<b>IMPRESA PROVINCIAL</b>	
<b>Grupo Progr.</b>	<b>920</b>	<b>Administración General</b>	
<b>SubPrograma</b>	<b>92000</b>	<b>Administración General</b>	
<b>Económica</b>	<b>Denominación Partida</b>		<b>Importe</b>
12000	Sueldos del Grupo A1		34.951,28
12003	Sueldos del Grupo C1		35.308,56
12004	Sueldos del Grupo C2		49.880,60
12006	Trienios		24.641,40
12009	Otras retribuciones básicas		8.961,60
12100	Complemento de destino		53.769,60
12101	Complemento específico		213.609,24
12103	Otros complementos		11.088,00
13000	Retribuciones básicas		388.120,16
13002	Otras remuneraciones		8.337,96
16000	Seguridad Social		257.335,52
		<b>Total Capítulo 1 . . .</b>	<b>1.086.003,92</b>
20300	Arrendamientos de maquinaria, instalaciones y utillaje		42.500,00
20600	Arrendamientos de equipos para procesos de información		8.500,00
21300	Maquinaria, instalaciones técnicas y utillaje		52.650,00
22111	Suministros de repuestos de maquinaria, utillaje y elem.de transportes		1.000,00
22199	Otros suministros		141.000,00
22706	Estudios y trabajos técnicos		500,00
22799	Otros trabajos realizados por otras empresas y profesionales		7.650,00
		<b>Total Capítulo 2 . . .</b>	<b>253.800,00</b>
62301	Maquinaria y Utillaje		60.000,00
6320042	Edificios y otras construcciones		108.500,00
		<b>Total Capítulo 6 . . .</b>	<b>168.500,00</b>
		<b>Total del SubPrograma 92000 . . .</b>	<b>1.508.303,92 €</b>
<b>Total del Grupo Programa 920</b>			<b>1.508.303,92 €</b>
<b>Total de la Unidad Gestora 4203</b>			<b>1.508.303,92 €</b>

<b>Órgano</b>	<b>42</b>	<b>ÁREA DE RÉGIMEN INTERIOR</b>	
<b>Un. Gestora</b>	<b>4204</b>	<b>PATRIMONIO</b>	
<b>Grupo Progr.</b>	<b>933</b>	<b>Gestión del patrimonio</b>	
<b>SubPrograma</b>	<b>93300</b>	<b>Gestión del patrimonio</b>	
<b>Económica</b>	<b>Denominación Partida</b>		<b>Importe</b>
12000	Sueldos del Grupo A1		34.951,28
12003	Sueldos del Grupo C1		11.769,52
12004	Sueldos del Grupo C2		9.976,12
12006	Trienios		10.912,30
12009	Otras retribuciones básicas		5.583,78
12100	Complemento de destino		33.502,68
12101	Complemento específico		116.517,84
12103	Otros complementos		3.921,96
16000	Seguridad Social		63.299,76
		<b>Total Capítulo 1 . . .</b>	<b>290.435,24</b>
20900	Cánones		6.500,00
21200	Edificios y otras construcciones		18.000,00
22500	Tributos estatales		1.000,00
22502	Tributos de las Entidades locales		912.600,00
22699	Otros gastos diversos		5.000,00
22706	Estudios y trabajos técnicos		50.000,00
		<b>Total Capítulo 2 . . .</b>	<b>993.100,00</b>
68100	Junta de Compensación Buenaire		124.800,00
		<b>Total Capítulo 6 . . .</b>	<b>124.800,00</b>
		<b>Total del SubPrograma 93300 . . .</b>	<b>1.408.335,24 €</b>
<b>Total del Grupo Programa 933</b>			<b>1.408.335,24 €</b>
<b>Total de la Unidad Gestora 4204</b>			<b>1.408.335,24 €</b>



## ESTADO DE GASTOS - 2024

<b>Órgano</b>	<b>42</b>	<b>ÁREA DE RÉGIMEN INTERIOR</b>	
<b>Un. Gestora</b>	<b>4206</b>	<b>CORTIJO DE CUARTO</b>	
<b>Grupo Progr.</b>	<b>920</b>	<b>Administración General</b>	
<b>SubPrograma</b>	<b>92000</b>	<b>Administración General</b>	
<b>Económica</b>	<b>Denominación Partida</b>		<b>Importe</b>
12005	Sueldos del Grupo E		9.142,84
12006	Trienios		2.025,10
12009	Otras retribuciones básicas		672,88
12100	Complemento de destino		4.037,28
12101	Complemento específico		18.828,00
12103	Otros complementos		1.192,20
13000	Retribuciones básicas		74.633,04
13002	Otras remuneraciones		2.214,48
16000	Seguridad Social		35.514,00
		<b>Total Capítulo 1 . . .</b>	<b>148.259,82</b>
22199	Otros suministros		3.650,00
22799	Otros trabajos realizados por otras empresas y profesionales		3.650,00
		<b>Total Capítulo 2 . . .</b>	<b>7.300,00</b>
62301	Maquinaria y Utillaje		2.000,00
6320042	Edificios y otras construcciones		25.000,00
		<b>Total Capítulo 6 . . .</b>	<b>27.000,00</b>
		<b>Total del SubPrograma 92000 . . .</b>	<b>182.559,82 €</b>
<b>Total del Grupo Programa 920</b>			<b>182.559,82 €</b>
<b>Total de la Unidad Gestora 4206</b>			<b>182.559,82 €</b>





## ESTADO DE GASTOS - 2024

<b>Órgano</b>	42	<b>ÁREA DE RÉGIMEN INTERIOR</b>	
<b>Un. Gestora</b>	4207	<b>SERVICIO DE REPROGRAFÍA</b>	
<b>Grupo Progr.</b>	920	<b>Administración General</b>	
<b>SubPrograma</b>	92000	<b>Administración General</b>	
<b>Económica</b>	<b>Denominación Partida</b>		<b>Importe</b>
13000	Retribuciones básicas		114.824,82
13002	Otras remuneraciones		5.495,04
16000	Seguridad Social		41.493,95
		<b>Total Capítulo 1 . . .</b>	<b>161.813,81</b>
21300	Maquinaria, instalaciones técnicas y utillaje		4.100,00
22199	Otros suministros		20.400,00
		<b>Total Capítulo 2 . . .</b>	<b>24.500,00</b>
		<b>Total del SubPrograma 92000 . . .</b>	<b>186.313,81 €</b>
<b>Total del Grupo Programa 920</b>			<b>186.313,81 €</b>
<b>Total de la Unidad Gestora 4207</b>			<b>186.313,81 €</b>

<b>Órgano</b>	<b>42</b>	<b>ÁREA DE RÉGIMEN INTERIOR</b>	
<b>Un. Gestora</b>	<b>4208</b>	<b>SERVICIO DE INTERIOR</b>	
<b>Grupo Progr.</b>	<b>920</b>	<b>Administración General</b>	
<b>SubPrograma</b>	<b>92000</b>	<b>Administración General</b>	
<b>Económica</b>	<b>Denominación Partida</b>		<b>Importe</b>
12004	Sueldos del Grupo C2		9.976,12
12005	Sueldos del Grupo E		164.571,12
12006	Trienios		31.364,34
12009	Otras retribuciones básicas		12.218,88
12100	Complemento de destino		73.313,28
12101	Complemento específico		299.453,52
12103	Otros complementos		21.443,28
13000	Retribuciones básicas		226.231,32
13002	Otras remuneraciones		16.089,96
16000	Seguridad Social		264.043,62
		<b>Total Capítulo 1 . . .</b>	<b>1.118.705,44</b>
		<b>Total del SubPrograma 92000 . . .</b>	<b>1.118.705,44 €</b>
<b>Total del Grupo Programa 920</b>			<b>1.118.705,44 €</b>
<b>Total de la Unidad Gestora 4208</b>			<b>1.118.705,44 €</b>
<b>Total del Órgano 42</b>			<b>26.481.386,79 €</b>
<b>Total del Presupuesto</b>			<b>521.534.182,37 €</b>

MAPA DE PROGRAMAS Y SUBPROGRAMAS



**Presupuesto Global sin Organismos Autónomos**

<b>Grupo Progr.</b>	<b>132 Seguridad y Orden Público</b>	
<b>SubPrograma</b>	<b>Descripción</b>	<b>Importe</b>
13200	Convenio Ministerio del Interior	250.000,00
<b>Total del Grupo de Programa 132</b>		<b>250.000,00 €</b>

<b>Grupo Progr.</b>	<b>133 Ordenación del tráfico y del estacionamiento</b>	
<b>SubPrograma</b>	<b>Descripción</b>	<b>Importe</b>
13300	Ordenación del tráfico y del estacionamiento	174.000,00
<b>Total del Grupo de Programa 133</b>		<b>174.000,00 €</b>

<b>Grupo Progr.</b>	<b>134 Movilidad urbana</b>	
<b>SubPrograma</b>	<b>Descripción</b>	<b>Importe</b>
13401	Movilidad sostenible	2.495.000,00
<b>Total del Grupo de Programa 134</b>		<b>2.495.000,00 €</b>

<b>Grupo Progr.</b>	<b>136 Servicio de prevención y extinción de incendios</b>	
<b>SubPrograma</b>	<b>Descripción</b>	<b>Importe</b>
13600	Plan Director de Bomberos de la Provincia de Sevilla	25.496.283,26
13601	Centro Operativo de Emergencia de la Provincia de Sevilla: C.O.E.P.S.	1.400.592,83
13602	Parque Central de Sanlúcar	6.000,00
13604	Parques Territoriales	520.000,00
<b>Total del Grupo de Programa 136</b>		<b>27.422.876,09 €</b>

<b>Grupo Progr.</b>	<b>150 Administración General de Vivienda y Urbanismo</b>	
<b>SubPrograma</b>	<b>Descripción</b>	<b>Importe</b>
15000	Administración General de Vivienda y Urbanismo	2.558.614,04
<b>Total del Grupo de Programa 150</b>		<b>2.558.614,04 €</b>

<b>Grupo Progr.</b>	<b>151 Urbanismo: planeamiento, gestión, ejecución y disciplina urbanística</b>	
<b>SubPrograma</b>	<b>Descripción</b>	<b>Importe</b>
15102	Urbanismo: Asistencia urbanística a municipios	1.040.476,66
<b>Total del Grupo de Programa 151</b>		<b>1.040.476,66 €</b>

<b>Grupo Progr.</b>	<b>152 Vivienda</b>	
<b>SubPrograma</b>	<b>Descripción</b>	<b>Importe</b>
15211	Desarrollo urbanístico en Cortijo de Cuarto	178.817,43
<b>Total del Grupo de Programa 152</b>		<b>178.817,43 €</b>

**Presupuesto Global sin Organismos Autónomos**

<b>Grupo Progr.</b>	<b>153</b>	<b>Vías públicas</b>	
<b>SubPrograma</b>	<b>Descripción</b>		<b>Importe</b>
15320	Pavimentación de vías públicas		391.000,00
15330	Otras actuaciones en vías públicas		26.138,00
<b>Total del Grupo de Programa 153</b>			<b>417.138,00 €</b>

<b>Grupo Progr.</b>	<b>160</b>	<b>Alcantarillado</b>	
<b>SubPrograma</b>	<b>Descripción</b>		<b>Importe</b>
16000	Alcantarillado		2.200.000,00
<b>Total del Grupo de Programa 160</b>			<b>2.200.000,00 €</b>

<b>Grupo Progr.</b>	<b>161</b>	<b>Abastecimiento domiciliario de agua potable</b>	
<b>SubPrograma</b>	<b>Descripción</b>		<b>Importe</b>
16100	Abastecimiento de aguas		3.171.447,32
16103	Digitalización de redes y distribución de agua potable		250.000,00
16108	Agua en baja		1.100.000,00
16124	Abastecimiento de aguas. Programa contra la sequía 2024		1.332.000,00
<b>Total del Grupo de Programa 161</b>			<b>5.853.447,32 €</b>

<b>Grupo Progr.</b>	<b>162</b>	<b>Recogida, gestión y tratamiento de residuos</b>	
<b>SubPrograma</b>	<b>Descripción</b>		<b>Importe</b>
16210	Recogida de residuos		2.420.901,74
16230	Tratamiento de residuos		3.550.000,00
<b>Total del Grupo de Programa 162</b>			<b>5.970.901,74 €</b>

<b>Grupo Progr.</b>	<b>164</b>	<b>Cementerios y servicios funerarios</b>	
<b>SubPrograma</b>	<b>Descripción</b>		<b>Importe</b>
16400	Cementerios y servicios funerarios		31.499,99
<b>Total del Grupo de Programa 164</b>			<b>31.499,99 €</b>

<b>Grupo Progr.</b>	<b>165</b>	<b>Alumbrado público</b>	
<b>SubPrograma</b>	<b>Descripción</b>		<b>Importe</b>
16500	Alumbrado y Fomento de Energías renovables		685.000,00
<b>Total del Grupo de Programa 165</b>			<b>685.000,00 €</b>

<b>Grupo Progr.</b>	<b>170</b>	<b>Administración general del medio ambiente</b>	
<b>SubPrograma</b>	<b>Descripción</b>		<b>Importe</b>
17000	Administración General del Medio Ambiente		2.774.227,88
<b>Total del Grupo de Programa 170</b>			<b>2.774.227,88 €</b>

**Presupuesto Global sin Organismos Autónomos**

<b>Grupo Progr.</b>	<b>171 Parques y jardines</b>	
<b>SubPrograma</b>	<b>Descripción</b>	<b>Importe</b>
17100	Parques y jardines	127.142,42
17103	Explotación forestal Monte " San Antonio "	1.417.004,28
17104	Plan de Espacios verdes provinciales	101.923,82
17105	Viveros	2.366.896,52
<b>Total del Grupo de Programa 171</b>		<b>4.012.967,04 €</b>

<b>Grupo Progr.</b>	<b>172 Protección y mejora del medio ambiente</b>	
<b>SubPrograma</b>	<b>Descripción</b>	<b>Importe</b>
17200	Protección y mejora del medio ambiente	2.054.912,00
17201	Caminos y Espacios naturales	319.000,00
17203	Educación ambiental	405.000,00
17205	AUF Bormujos. EDUSI. Medio ambiente	232.065,36
17208	Protección y mejora del medio ambiente. Eficiencia energética	980.000,00
17210	Protección contra la contaminación acústica	67.000,00
17211	Protección contra la contaminación atmosférica	600.000,00
17213	AUF Bormujos. EDUSI. Economía baja en carbono	739.626,30
17214	AUF Camas. EDUSI. Economía baja en carbono.	313.728,25
<b>Total del Grupo de Programa 172</b>		<b>5.711.331,91 €</b>

<b>Grupo Progr.</b>	<b>211 Pensiones</b>	
<b>SubPrograma</b>	<b>Descripción</b>	<b>Importe</b>
21100	Pensiones	250.000,00
<b>Total del Grupo de Programa 211</b>		<b>250.000,00 €</b>

**Presupuesto Global sin Organismos Autónomos**

Grupo Progr.	231 Asistencia social primaria	
SubPrograma	Descripción	Importe
23100	Administración General de Servicios sociales y Promoción social	4.184.011,31
23101	Inclusión social	2.100.000,00
23102	AUF Bormujos. EDUSI. Inclusión social	1.158.374,26
23103	AUF Camas. EDUSI. Inclusión social.	865.612,73
23105	Servicio atención psicológica víctimas violencia de género	145.000,00
23106	Estudios de género: premios Guiomar	10.000,00
23107	Consejo provincial de las mujeres	6.000,00
23108	Observatorio de la igualdad y la diversidad	40.000,00
23110	Convivencia familiar normalizada: Atención y Tratamiento Familiar	2.044.057,73
23111	Convivencia familiar normalizada: Ayudas económicas a familiares	1.105.609,00
23112	Convivencia familiar normalizada: Mediación Familiar y Comunitaria	318.177,51
23113	Proyectos del sistema de cuidados a colectivos vulnerables	1.000.000,00
23114	Programas de financiación medidas prevención de la exclusión social e inserción social	15.000.000,00
23115	Prestaciones de urgencias y emergencias sociales. Gestión municipal	5.000.000,00
23121	Protección e Integración Personal	165.000,00
23130	Estructura y Dotación de Servicios Sociales Comunitarios	12.640.805,55
23132	Servicios centrales de Miraflores	3.005.170,16
23134	Residencia de Marchena	3.636.910,57
23135	Residencia de San Ramón	4.845.678,47
23138	Residencia de personas gravemente afectadas de discapac. intelectual	5.641.906,52
23139	Drogodependencias y Adicciones	396.341,62
23140	Autonomía Personal	57.759.212,73
23141	Puntos de igualdad municipal	1.780.103,13
23142	Promoción de la Igualdad y Prevención de la violencia de género	389.693,17
23143	Programa de Participación y Sensibilización	388.331,33
23144	Centros Comarcales de Tratamiento y Adicciones	2.743.991,60
23151	Integración Social: Inclusión de jóvenes con discapacidad	340.100,00
23152	Integración Social: Territorios con necesidades de inclusión social	220.000,00
23153	Integración Social: Atención a la Diversidad. Inmigrantes	132.000,00
23160	Integración Social: Dinamización sociocultural de la Comunidad Gitana	128.320,70
23170	Programa de participación en la vida comunitaria	303.000,00
<b>Total del Grupo de Programa 231</b>		<b>127.493.408,09 €</b>

Grupo Progr.	241 Fomento del empleo	
SubPrograma	Descripción	Importe
24100	Fomento del Empleo	515.259,04
24106	PFOEA/AEPSA	46.349.852,74
24111	Asistentes digitales para las empresas. Programa Pr@xis	1.700.000,00
24129	Consejo Económico y Social	83.555,00
24130	Acuerdo de Concertación Social	165.000,00
24136	Proyecto rural en femenino	628,39
<b>Total del Grupo de Programa 241</b>		<b>48.814.295,17 €</b>



**Presupuesto Global sin Organismos Autónomos**

<b>Grupo Progr.</b>	<b>311 Protección de la salubridad pública</b>	
<b>SubPrograma</b>	<b>Descripción</b>	<b>Importe</b>
31101	Protección de la salud pública provincial	4.366.041,36
31103	Bienestar animal	450.000,00
<b>Total del Grupo de Programa 311</b>		<b>4.816.041,36 €</b>

<b>Grupo Progr.</b>	<b>320 Administración General de educación</b>	
<b>SubPrograma</b>	<b>Descripción</b>	<b>Importe</b>
32000	Administración General de educación	8.118.138,57
<b>Total del Grupo de Programa 320</b>		<b>8.118.138,57 €</b>

<b>Grupo Progr.</b>	<b>323 Funcionamiento de centros docentes de enseñanza infantil, primaria y educación especial</b>	
<b>SubPrograma</b>	<b>Descripción</b>	<b>Importe</b>
32300	Funcionamiento de centros docentes de enseñanza infantil, primaria y educación especial	6.612,11
<b>Total del Grupo de Programa 323</b>		<b>6.612,11 €</b>

<b>Grupo Progr.</b>	<b>324 Funcionamiento de centros docentes de enseñanza secundaria</b>	
<b>SubPrograma</b>	<b>Descripción</b>	<b>Importe</b>
32401	Enseñanza secundaria: IES " Virgen de los Reyes "	1.359.505,03
32402	Enseñanza secundaria: IES " Hispalis "	1.594.975,45
<b>Total del Grupo de Programa 324</b>		<b>2.954.480,48 €</b>

<b>Grupo Progr.</b>	<b>326 Servicios complementarios de educación</b>	
<b>SubPrograma</b>	<b>Descripción</b>	<b>Importe</b>
32602	Residencia de estudiantes	1.887.963,54
32603	Comedor de estudiantes	2.525.878,53
<b>Total del Grupo de Programa 326</b>		<b>4.413.842,07 €</b>

<b>Grupo Progr.</b>	<b>327 Fomento de la convivencia ciudadana</b>	
<b>SubPrograma</b>	<b>Descripción</b>	<b>Importe</b>
32700	Fomento de la convivencia ciudadana	1.047.691,84
32701	Catálogo provincial casas e instalaciones de juventud	24.200,00
32702	Fomento de las iniciativas emprendedoras y la creatividad	231.428,12
32703	Red ADJ	1.118.390,37
32704	Producción de proyectos locales de juventud	829.198,13
32706	Construyendo ciudadanía: Promoción y fomento de la participación ciudadana	146.000,00
32707	Oficina de la memoria histórica y democrática	150.000,00
<b>Total del Grupo de Programa 327</b>		<b>3.546.908,46 €</b>

**Presupuesto Global sin Organismos Autónomos**

**Grupo Progr. 330 Administración General de Cultura**

SubPrograma	Descripción	Importe
33000	Administración General de la Cultura	1.907.190,31
<b>Total del Grupo de Programa 330</b>		<b>1.907.190,31 €</b>

**Grupo Progr. 332 Bibliotecas y Archivos**

SubPrograma	Descripción	Importe
33211	Bibliotecas	66.718,13
33221	Mantenimiento, mejora e informatización del Archivo provincial	942.364,16
33222	Mejora y Asesoramiento de los Archivos municipales	98.900,00
33224	Ediciones, premios y concursos	117.559,33
<b>Total del Grupo de Programa 332</b>		<b>1.225.541,62 €</b>

**Grupo Progr. 333 Equipamientos culturales y museos**

SubPrograma	Descripción	Importe
33300	Equipamientos culturales y museos	1.216.392,98
<b>Total del Grupo de Programa 333</b>		<b>1.216.392,98 €</b>

**Grupo Progr. 334 Promoción cultural**

SubPrograma	Descripción	Importe
33400	Promoción cultural	1.867.764,92
33401	Flamenco de la provincia	238.000,00
33402	Artes Plásticas: Exposiciones	46.400,00
33403	Actividades culturales municipales	115.000,00
33404	Monitores culturales	462.000,00
33405	Línea editorial: ediciones y coediciones	37.000,00
33407	Circuito Cultural Provincial	1.472.562,00
33408	Festival de Jazz en la provincia	100.000,00
33409	Festival Internacional de Itálica	106.000,00
33410	Circuito provincial de artes escénicas y musicales	166.259,00
33415	Mesas sectoriales de cultura	25.000,00
33416	Apoyo a la contratación artística	4.000.000,00
33417	Casa de la Provincia :promoción e identidad de la provincia	1.177.091,64
33418	Agenda cultural de la provincia	54.000,00
<b>Total del Grupo de Programa 334</b>		<b>9.867.077,56 €</b>

**Grupo Progr. 336 Protección y gestión del Patrimonio Histórico-Artístico**

SubPrograma	Descripción	Importe
33600	Protección y Gestión del Patrimonio Histórico-Artístico	600.000,00
33601	San Luis de los Franceses	964.135,80
<b>Total del Grupo de Programa 336</b>		<b>1.564.135,80 €</b>

**Presupuesto Global sin Organismos Autónomos**

<b>Grupo Progr.</b>	<b>337</b>	<b>Instalaciones de ocupación del tiempo libre</b>	
<b>SubPrograma</b>	<b>Descripción</b>		<b>Importe</b>
33700	Instalaciones de ocupación del tiempo libre		21.625,16
<b>Total del Grupo de Programa 337</b>			<b>21.625,16 €</b>

<b>Grupo Progr.</b>	<b>338</b>	<b>Fiestas populares y festejos</b>	
<b>SubPrograma</b>	<b>Descripción</b>		<b>Importe</b>
33800	Fiestas populares y festejos		25.649,99
<b>Total del Grupo de Programa 338</b>			<b>25.649,99 €</b>

<b>Grupo Progr.</b>	<b>341</b>	<b>Promoción y fomento del deporte</b>	
<b>SubPrograma</b>	<b>Descripción</b>		<b>Importe</b>
34100	Promoción y fomento del deporte		1.244.930,04
34101	Cross de Itálica		415.000,00
34102	Actividades deportivas provinciales		1.905.000,00
34104	Apoyo a deportistas		50.000,00
34105	Fomento de la práctica deportiva igualitaria		50.000,00
<b>Total del Grupo de Programa 341</b>			<b>3.664.930,04 €</b>

<b>Grupo Progr.</b>	<b>342</b>	<b>Instalaciones deportivas</b>	
<b>SubPrograma</b>	<b>Descripción</b>		<b>Importe</b>
34200	Equipamiento de espacios deportivos		140.518,85
34203	Instalaciones deportivas		831.403,23
<b>Total del Grupo de Programa 342</b>			<b>971.922,08 €</b>

<b>Grupo Progr.</b>	<b>412</b>	<b>Mejora de las estructuras agropecuarias y de los sistemas productivos</b>	
<b>SubPrograma</b>	<b>Descripción</b>		<b>Importe</b>
41200	Fomento de Producciones sostenibles y Mejora de razas equinas		459.900,00
<b>Total del Grupo de Programa 412</b>			<b>459.900,00 €</b>

<b>Grupo Progr.</b>	<b>430</b>	<b>Administración General de Comercio, turismo y pequeñas y medianas empresas</b>	
<b>SubPrograma</b>	<b>Descripción</b>		<b>Importe</b>
43000	Administración General de Comercio, Turismo y Pequeñas y Medianas empresas		10.184.422,98
43003	Secretaría técnica del PSTD		95.525,00
43004	Plataforma formativas on line		145.200,00
<b>Total del Grupo de Programa 430</b>			<b>10.425.147,98 €</b>

<b>Grupo Progr.</b>	<b>431</b>	<b>Comercio</b>	
<b>SubPrograma</b>	<b>Descripción</b>		<b>Importe</b>
43110	Promoción productos locales		2.250,00
<b>Total del Grupo de Programa 431</b>			<b>2.250,00 €</b>

**Presupuesto Global sin Organismos Autónomos**

<b>Grupo Progr.</b>	<b>432 Información y promoción turística</b>	
<b>SubPrograma</b>	<b>Descripción</b>	<b>Importe</b>
43200	Información y promoción turística	445.679,60
43201	Promoción y marketing turísticos	1.094.500,00
43202	Promoción " Turismo Andaluz "	250.000,00
43206	Promoción y difusión del desarrollo local y turismo de la provincia	1.140.000,00
43210	Promoción de infraestructuras turísticas rurales	1.160.191,00
43211	Información y promoción turísticas rurales. Cicloturismo	210.000,00
43212	Promoción en infraestructura turística. Plan de accesibilidad	70.000,00
43213	Plan de inteligencia turística	591.194,00
43214	Transformación digital del sector turístico PSTD	45.000,00
<b>Total del Grupo de Programa 432</b>		<b>5.006.564,60 €</b>

<b>Grupo Progr.</b>	<b>433 Desarrollo empresarial</b>	
<b>SubPrograma</b>	<b>Descripción</b>	<b>Importe</b>
43300	Análisis de desarrollo local	971.188,02
43302	Oficina Acelera Pyme Provincia de Sevilla	169.146,25
43303	Promoción agroalimentaria y eventos	1.063.900,00
43306	Programa de apoyo a empresas y emprendedores	463.500,00
43307	Plan de formación para el empleo y el emprendimiento	274.000,00
43309	Promoción emprendedores. CIE	49.325,00
43310	Desarrollo Empresarial	76.562,00
43311	Impulso del ecosistema emprendedor para la innovación	200.000,00
43312	Sevilla para invertir. Promoción internacional. Industria sevillana	200.000,00
43313	Foro Sevilla - SVQ	120.000,00
<b>Total del Grupo de Programa 433</b>		<b>3.587.621,27 €</b>

<b>Grupo Progr.</b>	<b>441 Transporte de viajeros</b>	
<b>SubPrograma</b>	<b>Descripción</b>	<b>Importe</b>
44111	Consortio de Transportes	134.234,00
<b>Total del Grupo de Programa 441</b>		<b>134.234,00 €</b>

<b>Grupo Progr.</b>	<b>450 Administración General de Infraestructuras</b>	
<b>SubPrograma</b>	<b>Descripción</b>	<b>Importe</b>
45000	Administración General de Infraestructuras	2.557.191,61
45001	Servicio de arquitectura y supervisión	1.265.295,74
45004	Servicio de infraestructuras municipales	1.412.338,95
45005	Servicios generales y de gestión de planes	1.062.537,97
<b>Total del Grupo de Programa 450</b>		<b>6.297.364,27 €</b>

**Presupuesto Global sin Organismos Autónomos**

<b>Grupo Progr.</b>	<b>452 Recursos hidráulicos</b>	
<b>SubPrograma</b>	<b>Descripción</b>	<b>Importe</b>
45200	Mejora, rehabilitación de los sistemas de gestión y canalización de los recursos hídricos	1.970.000,00
45202	Digitalización de Recursos Hídricos y Control de Fugas	500.000,00
45206	Abastecimiento aguas Sierra Morena Sevillana	1.100.000,00
45207	Fusión Sierra Sur/Estepa/Écija	2.200.000,00
45208	Agua en alta	2.200.000,00
45224	Recursos hidráulicos: Programa contra la sequía 2024	11.400.000,00
<b>Total del Grupo de Programa 452</b>		<b>19.370.000,00 €</b>

<b>Grupo Progr.</b>	<b>453 Carreteras</b>	
<b>SubPrograma</b>	<b>Descripción</b>	<b>Importe</b>
45300	Carreteras	6.450.496,62
45301	Programa Extraordinario de Carreteras Provinciales	3.500.000,00
45303	Tecnologías para la seguridad y movilidad en Travesías	2.107.820,00
<b>Total del Grupo de Programa 453</b>		<b>12.058.316,62 €</b>

<b>Grupo Progr.</b>	<b>454 Caminos vecinales</b>	
<b>SubPrograma</b>	<b>Descripción</b>	<b>Importe</b>
45401	Caminos rurales	427.000,00
<b>Total del Grupo de Programa 454</b>		<b>427.000,00 €</b>

<b>Grupo Progr.</b>	<b>459 Otras infraestructuras</b>	
<b>SubPrograma</b>	<b>Descripción</b>	<b>Importe</b>
45900	Otras infraestructuras	250.000,00
<b>Total del Grupo de Programa 459</b>		<b>250.000,00 €</b>

<b>Grupo Progr.</b>	<b>462 Investigación y estudios relacionados con los servicios públicos</b>	
<b>SubPrograma</b>	<b>Descripción</b>	<b>Importe</b>
46200	Oficina contra el Desplazamiento	100.000,00
<b>Total del Grupo de Programa 462</b>		<b>100.000,00 €</b>

**Presupuesto Global sin Organismos Autónomos**

<b>Grupo Progr.</b>	<b>491 Sociedad de la información</b>	
<b>SubPrograma</b>	<b>Descripción</b>	<b>Importe</b>
49100	Sociedad de la información	2.142.500,00
49102	Sociedad de la información	6.224.726,30
49103	Red provincial y sistemas de comunicación	959.828,65
49111	Plan de digitalización de la provincia de Sevilla	180.000,00
49113	AUF Bormujos. EDUSI. Tecnología de la información y las comunicaciones.	2.732,14
49117	Servicios internet, social media y gobernanza	80.000,00
49120	Plan operativo de gobierno electrónico	220.000,00
49122	Oficina de Transformación Digital	300.000,00
49127	Feria de la Innovación y Nuevas Tecnologías	60.000,00
49128	Auditorías Ciberseguridad	75.000,00
49129	Comunicación Digital	250.000,00
49130	Plan operativo Sevilla territorio inteligente	100.000,00
49139	Guadalinfo	865.426,56
<b>Total del Grupo de Programa 491</b>		<b>11.460.213,65 €</b>

<b>Grupo Progr.</b>	<b>493 Protección de consumidores y usuarios</b>	
<b>SubPrograma</b>	<b>Descripción</b>	<b>Importe</b>
49300	Oficinas de defensa al consumidor : Juntas Arbitrales de Consumo	225.099,06
<b>Total del Grupo de Programa 493</b>		<b>225.099,06 €</b>

<b>Grupo Progr.</b>	<b>912 Órganos de gobierno</b>	
<b>SubPrograma</b>	<b>Descripción</b>	<b>Importe</b>
91200	Órganos de Gobierno	1.303.657,42
91203	Grupo PSOE	322.452,42
91204	Grupo Popular	741.729,95
91210	Con Andalucía	294.722,34
91213	Grupo Vox	101.166,93
<b>Total del Grupo de Programa 912</b>		<b>2.763.729,06 €</b>

**Presupuesto Global sin Organismos Autónomos**

<b>Grupo Progr.</b>	<b>920 Administración General</b>	
<b>SubPrograma</b>	<b>Descripción</b>	<b>Importe</b>
92000	Administración General	38.269.886,36
92001	Oficina de Coordinación del Plan Provincial de Reactivación Económica y Social	1.185.133,54
92002	Plan agrupado de formación continua	310.000,00
92003	Control de presencia	258.883,50
92004	Riesgos laborales	31.225,00
92005	Asistencia administrativa y económica	655.706,69
92006	Asistencia jurídica corporativa y municipal	2.220.458,08
92010	Transferencias a instituciones	326.837,34
92014	Formación propia	351.180,83
92015	Jornadas, talleres, seminarios	8.400,00
92018	Plan de igualdad de empresa	10.000,00
92019	Coordinación en materia de transparencia, protección de datos y registro electrónico	438.248,31
92023	Apoyo de personal para ejecución Programa Edusi	97.808,90
<b>Total del Grupo de Programa 920</b>		<b>44.163.768,55 €</b>

<b>Grupo Progr.</b>	<b>922 Coordinación y organización institucional de las entidades locales</b>	
<b>SubPrograma</b>	<b>Descripción</b>	<b>Importe</b>
92200	" Día de la Provincia"	131.900,00
92201	Coordinación y organización institucional de las entidades locales	100.000,00
92208	Grupo PSOE	1.482.704,11
92209	Grupo Popular	1.220.097,85
92210	Con Andalucía	708.383,28
92213	Grupo Vox	157.547,91
<b>Total del Grupo de Programa 922</b>		<b>3.800.633,15 €</b>

<b>Grupo Progr.</b>	<b>923 Información básica y estadística</b>	
<b>SubPrograma</b>	<b>Descripción</b>	<b>Importe</b>
92311	Información básica y estadística	226.761,30
<b>Total del Grupo de Programa 923</b>		<b>226.761,30 €</b>

<b>Grupo Progr.</b>	<b>924 Participación ciudadana</b>	
<b>SubPrograma</b>	<b>Descripción</b>	<b>Importe</b>
92400	Participación ciudadana	1.356.658,31
92403	Programa de interpretación en lenguaje de signos	12.400,00
<b>Total del Grupo de Programa 924</b>		<b>1.369.058,31 €</b>

<b>Grupo Progr.</b>	<b>929 Imprevistos , situaciones transitorias y contingencias de ejecución</b>	
<b>SubPrograma</b>	<b>Descripción</b>	<b>Importe</b>
92900	Fondo de Contingencia	8.939.500,00
<b>Total del Grupo de Programa 929</b>		<b>8.939.500,00 €</b>



**GRUPO DE PROGRAMAS / SUBPROGRAMAS -  
2024**

**Presupuesto Global sin Organismos Autónomos**

<b>Grupo Progr.</b>	<b>931</b>	<b>Política económica y fiscal</b>	
<b>SubPrograma</b>		<b>Descripción</b>	<b>Importe</b>
93100		Política económica y fiscal	4.117.528,03
93120		Planificación presupuestaria	162.329,20
<b>Total del Grupo de Programa 931</b>			<b>4.279.857,23 €</b>

<b>Grupo Progr.</b>	<b>933</b>	<b>Gestión del patrimonio</b>	
<b>SubPrograma</b>		<b>Descripción</b>	<b>Importe</b>
93300		Gestión del patrimonio	7.591.303,59
<b>Total del Grupo de Programa 933</b>			<b>7.591.303,59 €</b>

<b>Grupo Progr.</b>	<b>934</b>	<b>Gestión de la deuda y de la tesorería</b>	
<b>SubPrograma</b>		<b>Descripción</b>	<b>Importe</b>
93400		Gestión de la deuda y de la Tesorería	89.432.968,05
<b>Total del Grupo de Programa 934</b>			<b>89.432.968,05 €</b>

<b>Grupo Progr.</b>	<b>942</b>	<b>Transferencias a entidades locales territoriales</b>	
<b>SubPrograma</b>		<b>Descripción</b>	<b>Importe</b>
94200		Transferencias a entidades locales territoriales	6.508.401,73
<b>Total del Grupo de Programa 942</b>			<b>6.508.401,73 €</b>

<b>Total del Presupuesto</b>			<b>521.534.182,37 €</b>
------------------------------	--	--	-------------------------





GASTOS CON FINANCIACIÓN AFECTADA



**Órgano 11 ÁREA DE COHESIÓN SOCIAL E IGUALDAD**
**GFA PARTICIPACIÓN EN LA VIDA COMUNITARIA: DINAMIZACIÓN SOCIOCULTURAL DE LA COMUNIDAD GITANA**
**GASTOS**

Aplicación	Descripción Económica	Importe
1110 - 23160 - 46200	A Ayuntamientos	127.000,00
1110 - 23160 - 46800	A Entidades Locales Menores	1.320,70
<b>Total de Gastos</b>		<b>128.320,70 €</b>

**INGRESOS**

Concepto	Descripción Concepto	Importe
4508008	Dinamización sociocultural de la Comunidad Gitana	100.000,00
<b>Total de Ingresos</b>		<b>100.000,00 €</b>
<b>Aportación Diputación de Sevilla</b>		<b>28.320,70 €</b>

**GFA CONVIVENCIA FAMILIAR NORMALIZADA: AYUDAS ECONÓMICAS A FAMILIARES**
**GASTOS**

Aplicación	Descripción Económica	Importe
1110 - 23111 - 46200	A Ayuntamientos	1.103.609,00
1110 - 23111 - 46800	A Entidades Locales Menores	2.000,00
<b>Total de Gastos</b>		<b>1.105.609,00 €</b>

**INGRESOS**

Concepto	Descripción Concepto	Importe
4500201	Ayudas económicas familiares	1.101.609,00
<b>Total de Ingresos</b>		<b>1.101.609,00 €</b>
<b>Aportación Diputación de Sevilla</b>		<b>4.000,00 €</b>

**Órgano** 22 **ÁREA DE CONCERTACIÓN**
**GFA** **OFICINA ACELERA PYME PROVINCIA DE SEVILLA**
**GASTOS**

Aplicación	Descripción Económica	Importe
2204 - 43302 - 22602	Publicidad y propaganda	15.000,00
2204 - 43302 - 22699	Otros gastos diversos	71.312,50
2204 - 43302 - 22799	Otros trabajos realizados por otras empresas y profesionales	82.833,75
<b>Total de Gastos</b>		<b>169.146,25 €</b>

**INGRESOS**

Concepto	Descripción Concepto	Importe
4239010	Acelera Pyme. Fondos Next Generation	135.317,00
<b>Total de Ingresos</b>		<b>135.317,00 €</b>

**Aportación Diputación de Sevilla** 33.829,25 €

**GFA** **PSTD. Doñana Sevillana**
**GASTOS**

Aplicación	Descripción Económica	Importe
2223 - 43003 - 22602	Publicidad y propaganda	1.000,00
2223 - 43003 - 22706	Estudios y trabajos técnicos	1.000,00
2223 - 43003 - 22799	Otros trabajos realizados por otras empresas y profesionales	42.075,00
2223 - 43201 - 22602	Publicidad y propaganda	75.000,00
2223 - 43201 - 22706	Estudios y trabajos técnicos	1.000,00
2223 - 43201 - 22799	Otros trabajos realizados por otras empresas y profesionales	74.000,00
2223 - 43206 - 22706	Estudios y trabajos técnicos	500,00
2223 - 43206 - 22799	Otros trabajos realizados por otras empresas y profesionales	9.500,00
2223 - 43210 - 65023	Inversiones gestionadas para otros entes públicos. PSTD NextGeneration EU	11.000,00
2223 - 43213 - 22799	Otros trabajos realizados por otras empresas y profesionales	175.852,40
2223 - 43214 - 22706	Estudios y trabajos técnicos	1.000,00
2223 - 43214 - 22799	Otros trabajos realizados por otras empresas y profesionales	14.000,00
2223 - 43310 - 22602	Publicidad y propaganda	1.000,00
2223 - 43310 - 22606	Reuniones, conferencias y cursos	15.000,00
2223 - 43310 - 22799	Otros trabajos realizados por otras empresas y profesionales	5.875,00
<b>Total de Gastos</b>		<b>427.802,40 €</b>

**INGRESOS**

Concepto	Descripción Concepto	Importe
4508010	PST Doñana. Fondos Next Generation	416.802,40
7508010	PST Doñana. Fondos Next Generation	11.000,00
<b>Total de Ingresos</b>		<b>427.802,40 €</b>

**Aportación Diputación de Sevilla** 0,00 €

**GFA** **PSTD. Sierra Morena Sevillana**

**Órgano** 22 **ÁREA DE CONCERTACIÓN**

**GFA** **PSTD. Sierra Morena Sevillana**

**GASTOS**

Aplicación	Descripción Económica	Importe
2224 - 43003 - 22602	Publicidad y propaganda	1.000,00
2224 - 43003 - 22706	Estudios y trabajos técnicos	1.000,00
2224 - 43003 - 22799	Otros trabajos realizados por otras empresas y profesionales	49.450,00
2224 - 43201 - 22602	Publicidad y propaganda	80.000,00
2224 - 43201 - 22799	Otros trabajos realizados por otras empresas y profesionales	80.000,00
2224 - 43206 - 22706	Estudios y trabajos técnicos	500,00
2224 - 43206 - 22799	Otros trabajos realizados por otras empresas y profesionales	9.500,00
2224 - 43210 - 65023	Inversiones gestionadas para otros entes públicos. PSTD NextGeneration EU	104.911,00
2224 - 43213 - 22799	Otros trabajos realizados por otras empresas y profesionales	415.341,60
2224 - 43214 - 22706	Estudios y trabajos técnicos	1.000,00
2224 - 43214 - 22799	Otros trabajos realizados por otras empresas y profesionales	29.000,00
2224 - 43310 - 22602	Publicidad y propaganda	1.000,00
2224 - 43310 - 22606	Reuniones, conferencias y cursos	41.500,00
2224 - 43310 - 22799	Otros trabajos realizados por otras empresas y profesionales	12.187,00
<b>Total de Gastos</b>		<b>826.389,60 €</b>

**INGRESOS**

Concepto	Descripción Concepto	Importe
4508011	PST Sierra Morena. Fondos Next Generation	721.478,60
7508011	PST Sierra Morena. Fondos Next Generation	104.911,00
<b>Total de Ingresos</b>		<b>826.389,60 €</b>

**Aportación Diputación de Sevilla** 0,00 €



## LISTADO DE GASTOS CON FINANCIACIÓN AFECTADA - 2024

Órgano 31 AREA DE COHESIÓN TERRITORIAL

GFA PSTD. Doñana Sevillana

### GASTOS

Aplicación	Descripción Económica	Importe
3123 - 15330 - 65023	Inversiones gestionadas para otros entes públicos. PSTD NextGeneration EU	26.138,00
3123 - 33300 - 65023	Inversiones gestionadas para otros entes públicos. PSTD NextGeneration EU	100.000,00
3123 - 43210 - 65023	Inversiones gestionadas para otros entes públicos. PSTD NextGeneration EU	524.280,00
3123 - 43211 - 65023	Inversiones gestionadas para otros entes públicos. PSTD NextGeneration EU	210.000,00
3123 - 43212 - 65023	Inversiones gestionadas para otros entes públicos. PSTD NextGeneration EU	70.000,00

**Total de Gastos** 930.418,00 €

### INGRESOS

Concepto	Descripción Concepto	Importe
7508010	PST Doñana. Fondos Next Generation	930.418,00

**Total de Ingresos** 930.418,00 €

**Aportación Diputación de Sevilla** 0,00 €

GFA PSTD. Sierra Morena Sevillana

### GASTOS

Aplicación	Descripción Económica	Importe
3124 - 13300 - 65023	Inversiones gestionadas para otros entes públicos. PSTD NextGeneration EU	174.000,00
3124 - 15320 - 65023	Inversiones gestionadas para otros entes públicos. PSTD NextGeneration EU	391.000,00
3124 - 43210 - 65023	Inversiones gestionadas para otros entes públicos. PSTD NextGeneration EU	460.000,00

**Total de Gastos** 1.025.000,00 €

### INGRESOS

Concepto	Descripción Concepto	Importe
7508011	PST Sierra Morena. Fondos Next Generation	1.025.000,00

**Total de Ingresos** 1.025.000,00 €

**Aportación Diputación de Sevilla** 0,00 €

GFA MANO DE OBRA PROYECTOS MUNICIPALES PFOEA 2024

### GASTOS

Aplicación	Descripción Económica	Importe
3105 - 24106 - 65001	Mano de obra Proyectos municipales PFOEA	22.387.050,00

**Total de Gastos** 22.387.050,00 €

### INGRESOS

Concepto	Descripción Concepto	Importe
76204	Subvención SEPE PFOEA Municipales	21.267.697,00
76205	Plus extrasalarial PFOEA municipales	1.119.353,00

**Total de Ingresos** 22.387.050,00 €





## LISTADO DE GASTOS CON FINANCIACIÓN AFECTADA - 2024

Órgano 31 AREA DE COHESIÓN TERRITORIAL

GFA MANO DE OBRA PROYECTOS MUNICIPALES PFOEA 2024

Aportación Diputación de Sevilla 0,00 €

GFA MATERIALES PROYECTOS MUNICIPALES PFOEA 2023

### GASTOS

Aplicación	Descripción Económica	Importe
3105 - 24106 - 76203	A Ayuntamientos. Materiales PFOEA	7.529.530,02
3105 - 24106 - 76303	A Mancomunidades. Materiales PFOEA	55.859,06
3105 - 24106 - 76703	A Consorcios. Materiales PFOEA	90.229,70
3105 - 24106 - 76803	A Entidades Locales Menores. Materiales PFOEA	32.596,18
<b>Total de Gastos</b>		<b>7.708.214,96 €</b>

### INGRESOS

Concepto	Descripción Concepto	Importe
7505002	Aportación Junta de Andalucía para materiales PFOEA	5.781.161,22
<b>Total de Ingresos</b>		<b>5.781.161,22 €</b>

Aportación Diputación de Sevilla 1.927.053,74 €

GFA MATERIALES PROYECTOS MUNICIPALES PFOEA 2024

### GASTOS

Aplicación	Descripción Económica	Importe
3105 - 24106 - 76203	A Ayuntamientos. Materiales PFOEA	11.859.009,78
3105 - 24106 - 76303	A Mancomunidades. Materiales PFOEA	87.978,02
3105 - 24106 - 76703	A Consorcios. Materiales PFOEA	142.111,77
3105 - 24106 - 76803	A Entidades Locales Menores. Materiales PFOEA	51.338,98
<b>Total de Gastos</b>		<b>12.140.438,55 €</b>

### INGRESOS

Concepto	Descripción Concepto	Importe
7505002	Aportación Junta de Andalucía para materiales PFOEA	9.105.328,91
<b>Total de Ingresos</b>		<b>9.105.328,91 €</b>

Aportación Diputación de Sevilla 3.035.109,64 €





## LISTADO DE GASTOS CON FINANCIACIÓN AFECTADA - 2024

Órgano 32 ÁREA DE SERVICIOS PÚBLICOS SUPRAMUNICIPALES

GFA PSTD. Doñana Sevillana

### GASTOS

Aplicación	Descripción Económica	Importe
3223 - 13401 - 22706	Estudios y trabajos técnicos	240.000,00
3223 - 17200 - 22706	Estudios y trabajos técnicos	254.912,00
3223 - 17208 - 22706	Estudios y trabajos técnicos	164.000,00
3223 - 17208 - 65023	Inversiones gestionadas para otros entes públicos. PSTD NextGeneration EU	76.000,00
<b>Total de Gastos</b>		<b>734.912,00 €</b>

### INGRESOS

Concepto	Descripción Concepto	Importe
4508010	PST Doñana. Fondos Next Generation	658.912,00
7508010	PST Doñana. Fondos Next Generation	76.000,00
<b>Total de Ingresos</b>		<b>734.912,00 €</b>

Aportación Diputación de Sevilla 0,00 €

GFA PSTD. Sierra Morena Sevillana

### GASTOS

Aplicación	Descripción Económica	Importe
3224 - 17200 - 22602	Publicidad y propaganda	48.000,00
3224 - 17200 - 76223	A Ayuntamientos. PSTD Sierra Morena	152.000,00
3224 - 17203 - 22606	Reuniones, conferencias y cursos	24.000,00
3224 - 17203 - 22706	Estudios y trabajos técnicos	40.000,00
3224 - 17208 - 22706	Estudios y trabajos técnicos	40.000,00
<b>Total de Gastos</b>		<b>304.000,00 €</b>

### INGRESOS

Concepto	Descripción Concepto	Importe
4508011	PST Sierra Morena. Fondos Next Generation	152.000,00
7508011	PST Sierra Morena. Fondos Next Generation	152.000,00
<b>Total de Ingresos</b>		<b>304.000,00 €</b>

Aportación Diputación de Sevilla 0,00 €





**Órgano** 41 **ÁREA DE EMPLEADO PÚBLICO**

**GFA** **PLAN AGRUPADO FORMACIÓN CONTINUA**

**GASTOS**

Aplicación	Descripción Económica	Importe
4100 - 92002 - 20200	Arrendamientos de edificios y otras construcciones	145,20
4100 - 92002 - 21300	Maquinaria, instalaciones técnicas y utillaje	1.723,13
4100 - 92002 - 2200001	Material didáctico y escolar	22.000,00
4100 - 92002 - 22002	Material informático no inventariable	3.153,67
4100 - 92002 - 22602	Publicidad y propaganda	17.000,00
4100 - 92002 - 22699	Otros gastos diversos	10.000,00
4100 - 92002 - 22799	Otros trabajos realizados por otras empresas y profesionales	2.000,00
4100 - 92002 - 2279902	Profesores ponentes y Coordinadores externos	199.103,00
4100 - 92002 - 23020	Dietas del personal no directivo	50.000,00
4100 - 92002 - 23120	Locomoción del personal no directivo	4.875,00
<b>Total de Gastos</b>		<b>310.000,00 €</b>

**INGRESOS**

Concepto	Descripción Concepto	Importe
45105	Plan Agrupado de Formación Continua	310.000,00
<b>Total de Ingresos</b>		<b>310.000,00 €</b>

**Aportación Diputación de Sevilla** 0,00 €



ANEXO DE PERSONAL



DIPUTACION

# PERSONAL DIRECTIVO





**Listado de plazas y puestos completo.**

Plantilla: Personal Directivo Profesional

Cód. Área: 11 COHESIÓN SOCIAL E IGUALDAD

Cód. Unidad: 00 SERV.GENERALES

Cód. Programa: 23100 ADMON.GRAL.SVCIOS.SOC.Y PROMOCION SOCIAL

Código	DATOS DE LA PLAZA		Código	Denominación	DATOS DEL PUESTO		Nivel	Sueldo + Cptos. P.Extras	Anigüedad	DATOS ECONÓMICOS		Total
	Categoría	Grupo			DRGR	DIRECTOR/A GENERAL				Cmpto. Destino	Cmpto. Especifico	
2949	798 DIRECTOR/A GENERAL	1499-2	DRGR	DIRECTOR/A GENERAL		0	19.782,00	6.808,90	0,00	63.322,98	0,00	89.913,88
<b>Total categoría: DIRECTOR/A GENERAL</b>		<b>= 1</b>					<b>19.782,00</b>	<b>6.808,90</b>	<b>0,00</b>	<b>63.322,98</b>	<b>0,00</b>	<b>89.913,88</b>
Total Plazas Ocupadas:												
<b>Total Programa: 23100 ADMON.GRAL.SVCIOS.SOC.Y PROMOCION SOCIAL</b>		<b>= 1</b>					<b>19.782,00</b>	<b>6.808,90</b>	<b>0,00</b>	<b>63.322,98</b>	<b>0,00</b>	<b>89.913,88</b>
<b>Total Unidad: 00 SERV.GENERALES</b>		<b>= 1</b>					<b>19.782,00</b>	<b>6.808,90</b>	<b>0,00</b>	<b>63.322,98</b>	<b>0,00</b>	<b>89.913,88</b>
<b>Total Área: 11 COHESIÓN SOCIAL E IGUALDAD</b>		<b>= 1</b>					<b>19.782,00</b>	<b>6.808,90</b>	<b>0,00</b>	<b>63.322,98</b>	<b>0,00</b>	<b>89.913,88</b>

**Listado de plazas y puestos completo.**

Plantilla: Personal Directivo Profesional

Cód. Área: 12 CULTURA Y CIUDADANIA

Cód. Unidad: 01 SERVICIOS GENERALES

Cód. Programa: 33000 ADMINISTRACIÓN GENERAL DE LA CULTURA

Código	Categoría	DATOS DE LA PLAZA		Código	Denominación	DATOS DEL PUESTO		Nivel	Sueldo + Cptos. P.Extras	Aniñuedad	DATOS ECONÓMICOS		Otros Complem.	Total
		Grupo				DRGR	DIRECTOR/A GENERAL				Crpto. Destino	Crpto. Especifico		
2950	798 DIRECTOR/A GENERAL	1499-3		DRGR	DIRECTOR/A GENERAL			0	19.782,00	4.708,90	0,00	63.322,98	0,00	87.813,88
	<b>Total categoría: DIRECTOR/A GENERAL</b>	=	<b>1</b>						<b>19.782,00</b>	<b>4.708,90</b>	<b>0,00</b>	<b>63.322,98</b>	<b>0,00</b>	<b>87.813,88</b>
	<b>Total Plazas Ocupadas:</b>								<b>19.782,00</b>	<b>4.708,90</b>	<b>0,00</b>	<b>63.322,98</b>	<b>0,00</b>	<b>87.813,88</b>
	<b>Total Programa: 33000 ADMINISTRACIÓN GENERAL DE LA CULTURA</b>					=	<b>1</b>		<b>19.782,00</b>	<b>4.708,90</b>	<b>0,00</b>	<b>63.322,98</b>	<b>0,00</b>	<b>87.813,88</b>
	<b>Total Unidad: 01 SERVICIOS GENERALES</b>					=	<b>1</b>		<b>19.782,00</b>	<b>4.708,90</b>	<b>0,00</b>	<b>63.322,98</b>	<b>0,00</b>	<b>87.813,88</b>
	<b>Total Área: 12 CULTURA Y CIUDADANIA</b>					=	<b>1</b>		<b>19.782,00</b>	<b>4.708,90</b>	<b>0,00</b>	<b>63.322,98</b>	<b>0,00</b>	<b>87.813,88</b>



**Listado de plazas y puestos completo.**

Plantilla: Personal Directivo Profesional

Cód. Área: 21 HACIENDA

Cód. Unidad: 00 SERVICIOS GENERALES

Cód. Programa: 93100 POLÍTICA ECONÓMICA Y FISCAL

Código	Categoría	DATOS DE LA PLAZA		Código	Denominación	DATOS DEL PUESTO		Nivel	Sueldo + Cptos. P.Extras	Anigüedad	DATOS ECONÓMICOS		Otros Complem.	Total
		Grupo				DRGR	DIRECTOR/A GENERAL				Cmpto. Destino	Cmpto. Especifico		
2951	798 DIRECTOR/A GENERAL	1499-4		DRGR	DIRECTOR/A GENERAL			0	19.782,00	6.694,10	0,00	63.322,98	0,00	89.799,08
<b>Total categoría: DIRECTOR/A GENERAL</b>		<b>=</b>	<b>1</b>						<b>19.782,00</b>	<b>6.694,10</b>	<b>0,00</b>	<b>63.322,98</b>	<b>0,00</b>	<b>89.799,08</b>
<b>Total Plazas Ocupadas:</b>									<b>19.782,00</b>	<b>6.694,10</b>	<b>0,00</b>	<b>63.322,98</b>	<b>0,00</b>	<b>89.799,08</b>
<b>Total Programa: 93100 POLÍTICA ECONÓMICA Y FISCAL</b>						<b>=</b>	<b>1</b>		<b>19.782,00</b>	<b>6.694,10</b>	<b>0,00</b>	<b>63.322,98</b>	<b>0,00</b>	<b>89.799,08</b>
<b>Total Unidad: 00 SERVICIOS GENERALES</b>						<b>=</b>	<b>1</b>		<b>19.782,00</b>	<b>6.694,10</b>	<b>0,00</b>	<b>63.322,98</b>	<b>0,00</b>	<b>89.799,08</b>
<b>Total Área: 21 HACIENDA</b>						<b>=</b>	<b>1</b>		<b>19.782,00</b>	<b>6.694,10</b>	<b>0,00</b>	<b>63.322,98</b>	<b>0,00</b>	<b>89.799,08</b>

**Listado de plazas y puestos completo.**

Plantilla: Personal Directivo Profesional

Cód. Área: 22 CONCERTACION

Cód. Unidad: 00 SERVICIOS GENERALES

Cód. Programa: 92000 ADMINISTRACIÓN GENERAL

Código	Categoría	DATOS DE LA PLAZA		Código	Denominación	DATOS DEL PUESTO		Nivel	Sueldo + Cptos. P.Extras	Aniñguedad	DATOS ECONÓMICOS		Otros Complem.	Total
		Grupo				DRGR	DIRECTOR/A GENERAL				Cmpto. Destino	Cmpto. Especifico		
2955	798 DIRECTOR/A GENERAL	1499-8		DRGR	DIRECTOR/A GENERAL			0	19.782,00	4.372,48	0,00	63.322,98	0,00	87.477,46
	<b>Total categoría: DIRECTOR/A GENERAL</b>	=	<b>1</b>						<b>19.782,00</b>	<b>4.372,48</b>	<b>0,00</b>	<b>63.322,98</b>	<b>0,00</b>	<b>87.477,46</b>
	<b>Total Plazas Ocupadas:</b>								<b>19.782,00</b>	<b>4.372,48</b>	<b>0,00</b>	<b>63.322,98</b>	<b>0,00</b>	<b>87.477,46</b>
	<b>Total Programa: 92000 ADMINISTRACIÓN GENERAL</b>					=	<b>1</b>		<b>19.782,00</b>	<b>4.372,48</b>	<b>0,00</b>	<b>63.322,98</b>	<b>0,00</b>	<b>87.477,46</b>
	<b>Total Unidad: 00 SERVICIOS GENERALES</b>					=	<b>1</b>		<b>19.782,00</b>	<b>4.372,48</b>	<b>0,00</b>	<b>63.322,98</b>	<b>0,00</b>	<b>87.477,46</b>
	<b>Total Área: 22 CONCERTACION</b>					=	<b>1</b>		<b>19.782,00</b>	<b>4.372,48</b>	<b>0,00</b>	<b>63.322,98</b>	<b>0,00</b>	<b>87.477,46</b>

**Listado de plazas y puestos completo.**

Plantilla: Personal Directivo Profesional

Cód. Área: 31 COHESION TERRITORIAL

Cód. Unidad: 00 SERVICIOS GENERALES

Cód. Programa: 45000 ADMON. GRAL. DE INFRAESTRUCTURA

Código	Categoría	DATOS DE LA PLAZA		Código	Denominación	DATOS DEL PUESTO		Nivel	Sueldo + Cptos. P.Extras	Aniñguedad	DATOS ECONÓMICOS		Otros Complem.	Total
		Grupo				DRGR	DIRECTOR/A GENERAL				Cmpto. Destino	Cmpto. Especifico		
2948	798 DIRECTOR/A GENERAL	1499-1		DRGR	DIRECTOR/A GENERAL			0	19.782,00	6.910,82	0,00	63.322,98	0,00	90.015,80
	<b>Total categoría: DIRECTOR/A GENERAL</b>	=	<b>1</b>						<b>19.782,00</b>	<b>6.910,82</b>	<b>0,00</b>	<b>63.322,98</b>	<b>0,00</b>	<b>90.015,80</b>
	<b>Total Plazas Ocupadas:</b>								<b>19.782,00</b>	<b>6.910,82</b>	<b>0,00</b>	<b>63.322,98</b>	<b>0,00</b>	<b>90.015,80</b>
	<b>Total Programa: 45000 ADMON. GRAL. DE INFRAESTRUCTURA</b>					=	<b>1</b>		<b>19.782,00</b>	<b>6.910,82</b>	<b>0,00</b>	<b>63.322,98</b>	<b>0,00</b>	<b>90.015,80</b>
	<b>Total Unidad: 00 SERVICIOS GENERALES</b>					=	<b>1</b>		<b>19.782,00</b>	<b>6.910,82</b>	<b>0,00</b>	<b>63.322,98</b>	<b>0,00</b>	<b>90.015,80</b>
	<b>Total Área: 31 COHESION TERRITORIAL</b>					=	<b>1</b>		<b>19.782,00</b>	<b>6.910,82</b>	<b>0,00</b>	<b>63.322,98</b>	<b>0,00</b>	<b>90.015,80</b>

**Listado de plazas y puestos completo.**

Plantilla: Personal Directivo Profesional

Cód. Área: 32 SERVICIOS PUBLICOS SUPRAMUNICIPALES

Cód. Unidad: 00 SERVICIOS GENERALES

Cód. Programa: 17000 ADM.GRAL DE MEDIO AMBIENTE

Código	Categoría	DATOS DE LA PLAZA		Código	Denominación	DATOS DEL PUESTO		Nivel	Sueldo + Cptos. P.Extras	Anigüedad	DATOS ECONÓMICOS			Total
		Grupo									Cmpto. Destino	Cmpto. Especifico	Otros Complem.	
2954	798 DIRECTOR/A GENERAL								19.782,00	0,00	0,00	0,00	0,00	19.782,00
<b>Total categoría: DIRECTOR/A GENERAL</b>		=	1						<b>19.782,00</b>	<b>0,00</b>	<b>0,00</b>	<b>0,00</b>	<b>0,00</b>	<b>19.782,00</b>
	1499-7			DRGR	DIRECTOR/A GENERAL			0	0,00	0,00	0,00	63.322,98	0,00	63.322,98
<b>Total categoría: *</b>		=	1						<b>0,00</b>	<b>0,00</b>	<b>0,00</b>	<b>63.322,98</b>	<b>0,00</b>	<b>63.322,98</b>
<b>Total Plazas y Puestos Vacantes:</b>														
<b>Total Programa: 17000 ADM.GRAL DE MEDIO AMBIENTE</b>						=	1		<b>19.782,00</b>	<b>0,00</b>	<b>0,00</b>	<b>63.322,98</b>	<b>0,00</b>	<b>83.104,98</b>
<b>Total Unidad: 00 SERVICIOS GENERALES</b>						=	1		<b>19.782,00</b>	<b>0,00</b>	<b>0,00</b>	<b>63.322,98</b>	<b>0,00</b>	<b>83.104,98</b>
<b>Total Área: 32 SERVICIOS PUBLICOS SUPRAMUNICIPALES</b>						=	1		<b>19.782,00</b>	<b>0,00</b>	<b>0,00</b>	<b>63.322,98</b>	<b>0,00</b>	<b>83.104,98</b>

**Listado de plazas y puestos completo.**

Plantilla: Personal Directivo Profesional

Cód. Área: 41 EMPLEADO PÚBLICO

Cód. Unidad: 00 SERVICIOS GENERALES

Cód. Programa: 92000 ADMINISTRACIÓN GENERAL

DATOS DE LA PLAZA		DATOS DEL PUESTO		Nivel	Sueldo + Cptos. P.Extras	Anigüedad	DATOS ECONÓMICOS		Otros Complem.	Total
Código	Categoría	Grupo	Código				Denominación	Cmpto. Destino		
2953	798 DIRECTOR/A GENERAL	1499-6	DRGR	DIRECTOR/A GENERAL	19.782,00	8.541,54	0,00	63.322,98	0,00	91.646,52
<b>Total categoría: DIRECTOR/A GENERAL</b>		<b>= 1</b>			<b>19.782,00</b>	<b>8.541,54</b>	<b>0,00</b>	<b>63.322,98</b>	<b>0,00</b>	<b>91.646,52</b>
<b>Total Plazas Ocupadas:</b>					<b>19.782,00</b>	<b>8.541,54</b>	<b>0,00</b>	<b>63.322,98</b>	<b>0,00</b>	<b>91.646,52</b>
<b>Total Programa: 92000 ADMINISTRACIÓN GENERAL</b>				<b>= 1</b>	<b>19.782,00</b>	<b>8.541,54</b>	<b>0,00</b>	<b>63.322,98</b>	<b>0,00</b>	<b>91.646,52</b>
<b>Total Unidad: 00 SERVICIOS GENERALES</b>				<b>= 1</b>	<b>19.782,00</b>	<b>8.541,54</b>	<b>0,00</b>	<b>63.322,98</b>	<b>0,00</b>	<b>91.646,52</b>
<b>Total Área: 41 EMPLEADO PÚBLICO</b>				<b>= 1</b>	<b>19.782,00</b>	<b>8.541,54</b>	<b>0,00</b>	<b>63.322,98</b>	<b>0,00</b>	<b>91.646,52</b>

**Listado de plazas y puestos completo.**

Plantilla: Personal Directivo Profesional

Cód. Área: 42 REGIMEN INTERIOR

Cód. Unidad: 00 SERVICIOS GENERALES

Cód. Programa: 92000 ADMINISTRACIÓN GENERAL

DATOS DE LA PLAZA		DATOS DEL PUESTO		Sueldo + Cptos. P.Extras	Anigüedad	DATOS ECONÓMICOS		Otros Complem.	Total
Código	Categoría	Código	Denominación			Cmpto. Destino	Cmpto. Especifico		
2952	798 DIRECTOR/A GENERAL	1499-5	DRGR DIRECTOR/A GENERAL	19.782,00	7.399,56	0,00	63.322,98	0,00	90.504,54
<b>Total categoría: DIRECTOR/A GENERAL</b>		<b>= 1</b>		<b>19.782,00</b>	<b>7.399,56</b>	<b>0,00</b>	<b>63.322,98</b>	<b>0,00</b>	<b>90.504,54</b>
Total Plazas Ocupadas:									
<b>Total Programa: 92000 ADMINISTRACIÓN GENERAL</b>		<b>= 1</b>		<b>19.782,00</b>	<b>7.399,56</b>	<b>0,00</b>	<b>63.322,98</b>	<b>0,00</b>	<b>90.504,54</b>
<b>Total Unidad: 00 SERVICIOS GENERALES</b>		<b>= 1</b>		<b>19.782,00</b>	<b>7.399,56</b>	<b>0,00</b>	<b>63.322,98</b>	<b>0,00</b>	<b>90.504,54</b>
<b>Total Área: 42 REGIMEN INTERIOR</b>		<b>= 1</b>		<b>19.782,00</b>	<b>7.399,56</b>	<b>0,00</b>	<b>63.322,98</b>	<b>0,00</b>	<b>90.504,54</b>
<b>Total Plantilla: Personal</b>		<b>= 8</b>		<b>158.256,00</b>	<b>45.436,30</b>	<b>0,00</b>	<b>506.583,84</b>	<b>0,00</b>	<b>710.276,14</b>

DIPUTACION

PERSONAL EVENTUAL









**Listado de plazas y puestos completo.**

Plantilla: **Eventual**

Cód. Área: **00 PRESIDENCIA**

Cód. Unidad: **16 PROTOCOLO**

Cód. Programa: **92000 ADMINISTRACIÓN GENERAL**

Código	Categoría	DATOS DE LA PLAZA		Código	Denominación	DATOS DEL PUESTO		Nivel	Sueldo + Cptos. P.Extras	Aniñguedad	DATOS ECONÓMICOS		Otros Complem.	Total
		Grupo	1753-1			CORP	COORDINADORA/IA RELAC.PROTOCOLARIAS				Cmpto. Destino	Cmpto. Especifico		
3681	345 COORD. RELAC. PROTOCOLARIAS	1753-1		CORP	COORDINADORA/IA RELAC.PROTOCOLARIAS			0	69.873,72	0,00	0,00	0,00	0,00	69.873,72
<b>Total categoría: COORD. RELAC. PROTOCOLARIAS</b>		<b>=</b>	<b>1</b>						<b>69.873,72</b>	<b>0,00</b>	<b>0,00</b>	<b>0,00</b>	<b>0,00</b>	<b>69.873,72</b>
<b>Total Plazas Ocupadas:</b>									<b>69.873,72</b>	<b>0,00</b>	<b>0,00</b>	<b>0,00</b>	<b>0,00</b>	<b>69.873,72</b>
<b>Total Programa: 92000 ADMINISTRACIÓN GENERAL</b>						<b>=</b>	<b>1</b>		<b>69.873,72</b>	<b>0,00</b>	<b>0,00</b>	<b>0,00</b>	<b>0,00</b>	<b>69.873,72</b>
<b>Total Unidad: 16 PROTOCOLO</b>						<b>=</b>	<b>1</b>		<b>69.873,72</b>	<b>0,00</b>	<b>0,00</b>	<b>0,00</b>	<b>0,00</b>	<b>69.873,72</b>
<b>Total Área: 00 PRESIDENCIA</b>						<b>=</b>	<b>6</b>		<b>410.630,92</b>	<b>0,00</b>	<b>0,00</b>	<b>0,00</b>	<b>0,00</b>	<b>410.630,92</b>

**Listado de plazas y puestos completo.**

Plantilla: Eventual

Cód. Área: 11 COHESIÓN SOCIAL E IGUALDAD

Cód. Unidad: 00 SERV.GENERALES

Cód. Programa: 23100 ADMON.GRAL.SVCIOS.SOC.Y PROMOCION SOCIAL

Código	Categoría	DATOS DE LA PLAZA	Grupo	Código	Denominación	DATOS DEL PUESTO	Nivel	Sueldo + Cptos. P.Extras	Aniñguedad	DATOS ECONÓMICOS Cmpto. Destino	Cmpto. Especifico	Otros Complem.	Total
3725	465	COORD. TERRITORIALES						48.532,26	0,00	0,00	0,00	0,00	48.532,26
		Total categoría: COORD. TERRITORIALES	=	1				48.532,26	0,00	0,00	0,00	0,00	48.532,26
		1759-2		COTR	COORD. TERRITORIAL		0	0,00	0,00	0,00	0,00	0,00	0,00
		Total categoría: *	=	1				0,00	0,00	0,00	0,00	0,00	0,00
Total Plazas y Puestos Vacantes:													
3683	271	ASESOR/A						48.532,26	0,00	0,00	0,00	0,00	48.532,26
		Total categoría: ASESOR/A	=	1				48.532,26	0,00	0,00	0,00	0,00	48.532,26
3724	465	COORD. TERRITORIALES						48.532,26	0,00	0,00	0,00	0,00	48.532,26
		Total categoría: COORD. TERRITORIALES	=	1				48.532,26	0,00	0,00	0,00	0,00	48.532,26
		1759-1		COTR	COORD. TERRITORIAL		0	0,00	0,00	0,00	0,00	0,00	0,00
		Total Plazas Ocupadas:						97.064,52	0,00	0,00	0,00	0,00	97.064,52
		Total Programa: 23100 ADMON.GRAL.SVCIOS.SOC.Y PROMOCION SOCIAL	=	3				145.596,78	0,00	0,00	0,00	0,00	145.596,78
		Total Unidad: 00 SERV.GENERALES	=	3				145.596,78	0,00	0,00	0,00	0,00	145.596,78
		Total Área: 11 COHESIÓN SOCIAL E IGUALDAD	=	3				145.596,78	0,00	0,00	0,00	0,00	145.596,78

**Listado de plazas y puestos completo.**

Plantilla: **Eventual**

Cód. Área: **12 CULTURA Y CIUDADANIA**

Cód. Unidad: **01 SERVICIOS GENERALES**

Cód. Programa: **33000 ADMINISTRACIÓN GENERAL DE LA CULTURA**

Código	Categoría	DATOS DE LA PLAZA		Código	Denominación	DATOS DEL PUESTO		Nivel	Sueldo + Cptos. P.Extras	Aniñguedad	DATOS ECONÓMICOS			Total
		Grupo									Cmpto. Destino	Cmpto. Especifico	Otros Complem.	
3684	271 ASESOR/A	1751-2		ASES	ASESOR/A			0	48.532,26	0,00	0,00	0,00	0,00	48.532,26
<b>Total categoría: ASESOR/A</b>		<b>=</b>	<b>1</b>						<b>48.532,26</b>	<b>0,00</b>	<b>0,00</b>	<b>0,00</b>	<b>0,00</b>	<b>48.532,26</b>
3726	465 COORD. TERRITORIALES	1759-3		COTR	COORD. TERRITORIAL			0	48.532,26	0,00	0,00	0,00	0,00	48.532,26
3727	465 COORD. TERRITORIALES	1759-4		COTR	COORD. TERRITORIAL			0	48.532,26	0,00	0,00	0,00	0,00	48.532,26
<b>Total categoría: COORD. TERRITORIALES</b>		<b>=</b>	<b>2</b>						<b>97.064,52</b>	<b>0,00</b>	<b>0,00</b>	<b>0,00</b>	<b>0,00</b>	<b>97.064,52</b>
<b>Total Plazas Ocupadas:</b>									<b>145.596,78</b>	<b>0,00</b>	<b>0,00</b>	<b>0,00</b>	<b>0,00</b>	<b>145.596,78</b>
<b>Total Programa: 33000 ADMINISTRACIÓN GENERAL DE LA CULTURA</b>		<b>=</b>	<b>3</b>						<b>145.596,78</b>	<b>0,00</b>	<b>0,00</b>	<b>0,00</b>	<b>0,00</b>	<b>145.596,78</b>
<b>Total Unidad: 01 SERVICIOS GENERALES</b>		<b>=</b>	<b>3</b>						<b>145.596,78</b>	<b>0,00</b>	<b>0,00</b>	<b>0,00</b>	<b>0,00</b>	<b>145.596,78</b>
<b>Total Área: 12 CULTURA Y CIUDADANIA</b>		<b>=</b>	<b>3</b>						<b>145.596,78</b>	<b>0,00</b>	<b>0,00</b>	<b>0,00</b>	<b>0,00</b>	<b>145.596,78</b>

**Listado de plazas y puestos completo.**

Plantilla: **Eventual**

Cód. Área: **21 HACIENDA**

Cód. Unidad: **00 SERVICIOS GENERALES**

Cód. Programa: **93100 POLÍTICA ECONÓMICA Y FISCAL**

Código	Categoría	DATOS DE LA PLAZA		Código	Denominación	DATOS DEL PUESTO		Nivel	Sueldo + Cptos. P.Extras	Aniñuedad	DATOS ECONÓMICOS		Otros Complem.	Total
		Grupo									Crpto. Destino	Crpto. Especifico		
3738	289 SECRETARIO/A	=	1					0	0,00	0,00	0,00	0,00	0,00	32.733,40
<b>Total categoría: SECRETARIO/A</b>				1755-1	SC SECRETARIO/A		0		<b>32.733,40</b>	<b>0,00</b>	<b>0,00</b>	<b>0,00</b>	<b>0,00</b>	<b>32.733,40</b>
<b>Total categoría: *</b>				=	1				<b>0,00</b>	<b>0,00</b>	<b>0,00</b>	<b>0,00</b>	<b>0,00</b>	<b>0,00</b>
<b>Total Plazas y Puestos Vacantes:</b>														
3685	271 ASESOR/A			1751-3	ASES ASESOR/A		0		48.532,26	0,00	0,00	0,00	0,00	48.532,26
<b>Total categoría: ASESOR/A</b>				=	1				<b>48.532,26</b>	<b>0,00</b>	<b>0,00</b>	<b>0,00</b>	<b>0,00</b>	<b>48.532,26</b>
3728	465 COORD. TERRITORIALES			1759-5	COTR COORD. TERRITORIAL		0		48.532,26	0,00	0,00	0,00	0,00	48.532,26
3729	465 COORD. TERRITORIALES			1759-6	COTR COORD. TERRITORIAL		0		48.532,26	0,00	0,00	0,00	0,00	48.532,26
<b>Total categoría: COORD. TERRITORIALES</b>				=	2				<b>97.064,52</b>	<b>0,00</b>	<b>0,00</b>	<b>0,00</b>	<b>0,00</b>	<b>97.064,52</b>
<b>Total Plazas Ocupadas:</b>														
									<b>145.596,78</b>	<b>0,00</b>	<b>0,00</b>	<b>0,00</b>	<b>0,00</b>	<b>145.596,78</b>
<b>Total Programa: 93100 POLÍTICA ECONÓMICA Y FISCAL</b>														
									<b>178.330,18</b>	<b>0,00</b>	<b>0,00</b>	<b>0,00</b>	<b>0,00</b>	<b>178.330,18</b>
<b>Total Unidad: 00 SERVICIOS GENERALES</b>														
									<b>178.330,18</b>	<b>0,00</b>	<b>0,00</b>	<b>0,00</b>	<b>0,00</b>	<b>178.330,18</b>
<b>Total Área: 21 HACIENDA</b>														
									<b>178.330,18</b>	<b>0,00</b>	<b>0,00</b>	<b>0,00</b>	<b>0,00</b>	<b>178.330,18</b>

**Listado de plazas y puestos completo.**

Plantilla: **Eventual**

Cód. Área: **22 CONCERTACION**

Cód. Unidad: **00 SERVICIOS GENERALES**

Cód. Programa: **92000 ADMINISTRACIÓN GENERAL**

Código	Categoría	DATOS DE LA PLAZA		Nivel	DATOS DEL PUESTO			Sueldo + Cptos. P.Extras	Aniñguedad	DATOS ECONÓMICOS		Total
		Grupo	Código		Denominación	Cmpto. Destino	Cmpto. Especifico			Otros Complem.		
3686	271 ASESOR/A	1751-4	ASES	ASESOR/A	0		48.532,26	0,00	0,00	0,00	0,00	48.532,26
<b>Total categoría: ASESOR/A</b>												
		=	<b>1</b>				<b>48.532,26</b>	<b>0,00</b>	<b>0,00</b>	<b>0,00</b>	<b>0,00</b>	<b>48.532,26</b>
3730	465 COORD. TERRITORIALES	1759-7	COTR	COORD. TERRITORIAL	0		48.532,26	0,00	0,00	0,00	0,00	48.532,26
3731	465 COORD. TERRITORIALES	1759-8	COTR	COORD. TERRITORIAL	0		48.532,26	0,00	0,00	0,00	0,00	48.532,26
<b>Total categoría: COORD. TERRITORIALES</b>												
		=	<b>2</b>				<b>97.064,52</b>	<b>0,00</b>	<b>0,00</b>	<b>0,00</b>	<b>0,00</b>	<b>97.064,52</b>
<b>Total Plazas Ocupadas:</b>							<b>145.596,78</b>	<b>0,00</b>	<b>0,00</b>	<b>0,00</b>	<b>0,00</b>	<b>145.596,78</b>
<b>Total Programa: 92000 ADMINISTRACIÓN GENERAL</b>							<b>145.596,78</b>	<b>0,00</b>	<b>0,00</b>	<b>0,00</b>	<b>0,00</b>	<b>145.596,78</b>
<b>Total Unidad: 00 SERVICIOS GENERALES</b>							<b>145.596,78</b>	<b>0,00</b>	<b>0,00</b>	<b>0,00</b>	<b>0,00</b>	<b>145.596,78</b>

**Listado de plazas y puestos completo.**

Plantilla: Eventual

Cód. Área: 22 CONCERTACION

Cód. Unidad: 07 GRUPO PSOE

Cód. Programa: 92208 GRUPO PSOE

Código		Categoría	DATOS DE LA PLAZA		Grupo	Código	Denominación	DATOS DEL PUESTO		Nivel	Sueldo + Cptos. P.Extras	Anigüedad	DATOS ECONÓMICOS		Otros Complem.	Total
													Cmpto. Destino	Cmpto. Especifico		
3699	271	ASESOR/A									48.532,26	0,00	0,00	0,00	0,00	48.532,26
3700	271	ASESOR/A									48.532,26	0,00	0,00	0,00	0,00	48.532,26
		<b>Total categoría: ASESOR/A</b>	<b>=</b>	<b>2</b>							<b>97.064,52</b>	<b>0,00</b>	<b>0,00</b>	<b>0,00</b>	<b>0,00</b>	<b>97.064,52</b>
											0,00	0,00	0,00	0,00	0,00	0,00
											0,00	0,00	0,00	0,00	0,00	0,00
		<b>Total categoría: *</b>	<b>=</b>	<b>2</b>							<b>0,00</b>	<b>0,00</b>	<b>0,00</b>	<b>0,00</b>	<b>0,00</b>	<b>0,00</b>
<b>Total Plazas y Puestos Vacantes:</b>																
3690	271	ASESOR/A									48.532,26	0,00	0,00	0,00	0,00	48.532,26
3691	271	ASESOR/A									48.532,26	0,00	0,00	0,00	0,00	48.532,26
3692	271	ASESOR/A									48.532,26	0,00	0,00	0,00	0,00	48.532,26
3693	271	ASESOR/A									48.532,26	0,00	0,00	0,00	0,00	48.532,26
3694	271	ASESOR/A									48.532,26	0,00	0,00	0,00	0,00	48.532,26
3695	271	ASESOR/A									48.532,26	0,00	0,00	0,00	0,00	48.532,26
3696	271	ASESOR/A									48.532,26	0,00	0,00	0,00	0,00	48.532,26
3697	271	ASESOR/A									48.532,26	0,00	0,00	0,00	0,00	48.532,26
3698	271	ASESOR/A									48.532,26	0,00	0,00	0,00	0,00	48.532,26
		<b>Total categoría: ASESOR/A</b>	<b>=</b>	<b>9</b>							<b>436.790,34</b>	<b>0,00</b>	<b>0,00</b>	<b>0,00</b>	<b>0,00</b>	<b>436.790,34</b>
3742	289	SECRETARIO/A									32.733,40	0,00	0,00	0,00	0,00	32.733,40
3743	289	SECRETARIO/A									32.733,40	0,00	0,00	0,00	0,00	32.733,40
3744	289	SECRETARIO/A									32.733,40	0,00	0,00	0,00	0,00	32.733,40
3745	289	SECRETARIO/A									32.733,40	0,00	0,00	0,00	0,00	32.733,40
3746	289	SECRETARIO/A									32.733,40	0,00	0,00	0,00	0,00	32.733,40
		<b>Total categoría: SECRETARIO/A</b>	<b>=</b>	<b>5</b>							<b>163.667,00</b>	<b>0,00</b>	<b>0,00</b>	<b>0,00</b>	<b>0,00</b>	<b>163.667,00</b>
<b>Total Plazas Ocupadas:</b>																
											<b>600.457,34</b>	<b>0,00</b>	<b>0,00</b>	<b>0,00</b>	<b>0,00</b>	<b>600.457,34</b>
		<b>Total Programa: 92208 GRUPO PSOE</b>	<b>=</b>	<b>16</b>							<b>697.521,86</b>	<b>0,00</b>	<b>0,00</b>	<b>0,00</b>	<b>0,00</b>	<b>697.521,86</b>
		<b>Total Unidad: 07 GRUPO PSOE</b>	<b>=</b>	<b>16</b>							<b>697.521,86</b>	<b>0,00</b>	<b>0,00</b>	<b>0,00</b>	<b>0,00</b>	<b>697.521,86</b>

**Listado de plazas y puestos completo.**

Plantilla: Eventual

Cód. Área: 22 CONCERTACION

Cód. Unidad: 08 GRUPO POPULAR

Cód. Programa: 92209 GRUPO POPULAR

Código		Categoría		DATOS DE LA PLAZA		Grupo		DATOS DEL PUESTO		Nivel	Sueldo + Cptos. P.Extras	Anigüedad	DATOS ECONÓMICOS		Otros Complem.	Total
													Cmpto. Destino	Cmpto. Especifico		
3701	271	ASESOR/A	1751-19	ASES	ASESOR/A					0	48.532,26	0,00	0,00	0,00	0,00	48.532,26
3702	271	ASESOR/A	1751-20	ASES	ASESOR/A					0	48.532,26	0,00	0,00	0,00	0,00	48.532,26
3703	271	ASESOR/A	1751-21	ASES	ASESOR/A					0	48.532,26	0,00	0,00	0,00	0,00	48.532,26
3704	271	ASESOR/A	1751-22	ASES	ASESOR/A					0	48.532,26	0,00	0,00	0,00	0,00	48.532,26
3705	271	ASESOR/A	1751-23	ASES	ASESOR/A					0	48.532,26	0,00	0,00	0,00	0,00	48.532,26
3706	271	ASESOR/A	1751-24	ASES	ASESOR/A					0	48.532,26	0,00	0,00	0,00	0,00	48.532,26
3707	271	ASESOR/A	1751-25	ASES	ASESOR/A					0	48.532,26	0,00	0,00	0,00	0,00	48.532,26
3708	271	ASESOR/A	1751-26	ASES	ASESOR/A					0	48.532,26	0,00	0,00	0,00	0,00	48.532,26
3709	271	ASESOR/A	1751-27	ASES	ASESOR/A					0	48.532,26	0,00	0,00	0,00	0,00	48.532,26
3710	271	ASESOR/A	1751-28	ASES	ASESOR/A					0	48.532,26	0,00	0,00	0,00	0,00	48.532,26
3711	271	ASESOR/A	1751-29	ASES	ASESOR/A					0	48.532,26	0,00	0,00	0,00	0,00	48.532,26
<b>Total categoría: ASESOR/A</b>				<b>=</b>	<b>11</b>						<b>533.854,86</b>	<b>0,00</b>	<b>0,00</b>	<b>0,00</b>	<b>0,00</b>	<b>533.854,86</b>
3747	289	SECRETARIO/A	1755-10	SC	SECRETARIO/A					0	32.733,40	0,00	0,00	0,00	0,00	32.733,40
3748	289	SECRETARIO/A	1755-11	SC	SECRETARIO/A					0	32.733,40	0,00	0,00	0,00	0,00	32.733,40
<b>Total categoría: SECRETARIO/A</b>				<b>=</b>	<b>2</b>						<b>65.466,80</b>	<b>0,00</b>	<b>0,00</b>	<b>0,00</b>	<b>0,00</b>	<b>65.466,80</b>
<b>Total Plazas Ocupadas:</b>											<b>599.321,66</b>	<b>0,00</b>	<b>0,00</b>	<b>0,00</b>	<b>0,00</b>	<b>599.321,66</b>
<b>Total Programa: 92209 GRUPO POPULAR</b>											<b>599.321,66</b>	<b>0,00</b>	<b>0,00</b>	<b>0,00</b>	<b>0,00</b>	<b>599.321,66</b>
<b>Total Unidad: 08 GRUPO POPULAR</b>											<b>599.321,66</b>	<b>0,00</b>	<b>0,00</b>	<b>0,00</b>	<b>0,00</b>	<b>599.321,66</b>



**Listado de plazas y puestos completo.**

Plantilla: Eventual

Cód. Área: 22 CONCERTACION

Cód. Unidad: 10 GRUPO PARTICIPA

Cód. Programa: 92210 GRUPO DEMOCRACIA PARTICIPATIVA

Código		Categoría	DATOS DE LA PLAZA		DATOS DEL PUESTO		Nivel	Sueldo + Cptos. P.Extras	Anigüedad	DATOS ECONÓMICOS		Otros Complem.	Total
			Grupo	Código	Denominación					Cmpto. Destino	Cmpto. Especifico		
3712	271	ASESOR/A	1751-30	ASES	ASESOR/A		0	48.532,26	0,00	0,00	0,00	0,00	48.532,26
3713	271	ASESOR/A	1751-31	ASES	ASESOR/A		0	48.532,26	0,00	0,00	0,00	0,00	48.532,26
3714	271	ASESOR/A	1751-32	ASES	ASESOR/A		0	48.532,26	0,00	0,00	0,00	0,00	48.532,26
3715	271	ASESOR/A	1751-33	ASES	ASESOR/A		0	48.532,26	0,00	0,00	0,00	0,00	48.532,26
3716	271	ASESOR/A	1751-34	ASES	ASESOR/A		0	48.532,26	0,00	0,00	0,00	0,00	48.532,26
3717	271	ASESOR/A	1751-35	ASES	ASESOR/A		0	48.532,26	0,00	0,00	0,00	0,00	48.532,26
3718	271	ASESOR/A	1751-36	ASES	ASESOR/A		0	48.532,26	0,00	0,00	0,00	0,00	48.532,26
3719	271	ASESOR/A	1751-37	ASES	ASESOR/A		0	48.532,26	0,00	0,00	0,00	0,00	48.532,26
<b>Total categoría: ASESOR/A</b>			<b>=</b>	<b>8</b>				<b>388.258,08</b>	<b>0,00</b>	<b>0,00</b>	<b>0,00</b>	<b>0,00</b>	<b>388.258,08</b>
<b>Total Plazas Ocupadas:</b>													
								<b>388.258,08</b>	<b>0,00</b>	<b>0,00</b>	<b>0,00</b>	<b>0,00</b>	<b>388.258,08</b>
<b>Total Programa: 92210 GRUPO DEMOCRACIA PARTICIPATIVA</b>													
						<b>=</b>	<b>8</b>	<b>388.258,08</b>	<b>0,00</b>	<b>0,00</b>	<b>0,00</b>	<b>0,00</b>	<b>388.258,08</b>
<b>Total Unidad: 10 GRUPO PARTICIPA</b>													
						<b>=</b>	<b>8</b>	<b>388.258,08</b>	<b>0,00</b>	<b>0,00</b>	<b>0,00</b>	<b>0,00</b>	<b>388.258,08</b>

**Listado de plazas y puestos completo.**

Plantilla: **Eventual**

Cód. Área: **22 CONCERTACION**

Cód. Unidad: **13 GRUPO VOX**

Cód. Programa: **92213 GRUPO VOX**

Código	Categoría	DATOS DE LA PLAZA		Grupo	Código	Denominación	DATOS DEL PUESTO		Nivel	Sueldo + Cptos. P.Extras	Anigüedad	DATOS ECONÓMICOS		Otros Complem.	Total
		1751-38	ASES				ASESOR/A	ASESOR/A				Cmpto. Destino	Cmpto. Especifico		
3720	271 ASESOR/A			1751-38	ASES	ASESOR/A			0	48.532,26	0,00	0,00	0,00	0,00	48.532,26
<b>Total categoría: ASESOR/A</b>				<b>= 1</b>						<b>48.532,26</b>	<b>0,00</b>	<b>0,00</b>	<b>0,00</b>	<b>0,00</b>	<b>48.532,26</b>
<b>Total Plazas Ocupadas:</b>															
<b>Total Programa: 92213 GRUPO VOX</b>							<b>= 1</b>			<b>48.532,26</b>	<b>0,00</b>	<b>0,00</b>	<b>0,00</b>	<b>0,00</b>	<b>48.532,26</b>
<b>Total Unidad: 13 GRUPO VOX</b>							<b>= 1</b>			<b>48.532,26</b>	<b>0,00</b>	<b>0,00</b>	<b>0,00</b>	<b>0,00</b>	<b>48.532,26</b>
<b>Total Área: 22 CONCERTACION</b>							<b>= 41</b>			<b>1.879.230,64</b>	<b>0,00</b>	<b>0,00</b>	<b>0,00</b>	<b>0,00</b>	<b>1.879.230,64</b>

**Listado de plazas y puestos completo.**

Plantilla: Eventual

Cód. Área: 31 COHESION TERRITORIAL

Cód. Unidad: 00 SERVICIOS GENERALES

Cód. Programa: 45000 ADMON. GRAL. DE INFRAESTRUCTURA

Código	Categoría	DATOS DE LA PLAZA		Denominación	DATOS DEL PUESTO		Nivel	Sueldo + Cptos. P.Extras	Anigüedad	DATOS ECONÓMICOS			Total
		Grupo	Código		Código	Denominación				Cmpto. Destino	Cmpto. Especifico	Otros Complem.	
3688	271 ASESOR/A							48.532,26	0,00	0,00	0,00	0,00	48.532,26
Total categoría: ASESOR/A		=	1					48.532,26	0,00	0,00	0,00	0,00	48.532,26
3740	289 SECRETARIO/A							32.733,40	0,00	0,00	0,00	0,00	32.733,40
Total categoría: SECRETARIO/A		=	1					32.733,40	0,00	0,00	0,00	0,00	32.733,40
	1751-6		ASES	ASESOR/A			0	0,00	0,00	0,00	0,00	0,00	0,00
	1755-3		SC	SECRETARIO/A			0	0,00	0,00	0,00	0,00	0,00	0,00
Total categoría: *		=	2					0,00	0,00	0,00	0,00	0,00	0,00
Total Plazas y Puestos Vacantes:													
3733	465 COORD. TERRITORIALES		1759-10	COTR	COORD. TERRITORIAL		0	48.532,26	0,00	0,00	0,00	0,00	48.532,26
3734	465 COORD. TERRITORIALES		1759-11	COTR	COORD. TERRITORIAL		0	48.532,26	0,00	0,00	0,00	0,00	48.532,26
Total categoría: COORD. TERRITORIALES		=	2					97.064,52	0,00	0,00	0,00	0,00	97.064,52
Total Plazas Ocupadas:													
Total Programa: 45000 ADMON. GRAL. DE INFRAESTRUCTURA								178.330,18	0,00	0,00	0,00	0,00	178.330,18
Total Unidad: 00 SERVICIOS GENERALES								178.330,18	0,00	0,00	0,00	0,00	178.330,18
Total Área: 31 COHESION TERRITORIAL								178.330,18	0,00	0,00	0,00	0,00	178.330,18

**Listado de plazas y puestos completo.**

Plantilla: Eventual

Cód. Área: 32 SERVICIOS PUBLICOS SUPRAMUNICIPALES

Cód. Unidad: 00 SERVICIOS GENERALES

Cód. Programa: 17000 ADM.GRAL DE MEDIO AMBIENTE

Código	Categoría	DATOS DE LA PLAZA	Grupo	Código	Denominación	DATOS DEL PUESTO		Nivel	Sueldo + Cptos. P.Extras	Aniñuedad	DATOS ECONÓMICOS		Otros Complem.	Total
						Cmppto. Destino	Cmppto. Especifico				Cmppto. Destino	Cmppto. Especifico		
3689	271 ASESOR/A								48.532,26	0,00	0,00	0,00	0,00	48.532,26
Total categoría: ASESOR/A		=	1						48.532,26	0,00	0,00	0,00	0,00	48.532,26
3736	465 COORD. TERRITORIALES								48.532,26	0,00	0,00	0,00	0,00	48.532,26
Total categoría: COORD. TERRITORIALES		=	1						48.532,26	0,00	0,00	0,00	0,00	48.532,26
3741	289 SECRETARIO/A								32.733,40	0,00	0,00	0,00	0,00	32.733,40
Total categoría: SECRETARIO/A		=	1						32.733,40	0,00	0,00	0,00	0,00	32.733,40
	1751-7	ASES	ASESOR/A				0	0,00	0,00	0,00	0,00	0,00	0,00	0,00
	1755-4	SC	SECRETARIO/A				0	0,00	0,00	0,00	0,00	0,00	0,00	0,00
	1759-13	COTR	COORD. TERRITORIAL				0	0,00	0,00	0,00	0,00	0,00	0,00	0,00
Total categoría: *		=	3						0,00	0,00	0,00	0,00	0,00	0,00
Total Plazas y Puestos Vacantes:									129.797,92	0,00	0,00	0,00	0,00	129.797,92
3735	465 COORD. TERRITORIALES						0	0,00	48.532,26	0,00	0,00	0,00	0,00	48.532,26
Total categoría: COORD. TERRITORIALES		=	1						48.532,26	0,00	0,00	0,00	0,00	48.532,26
Total Plazas Ocupadas:									48.532,26	0,00	0,00	0,00	0,00	48.532,26
Total Programa: 17000 ADM.GRAL DE MEDIO AMBIENTE									178.330,18	0,00	0,00	0,00	0,00	178.330,18
Total Unidad: 00 SERVICIOS GENERALES									178.330,18	0,00	0,00	0,00	0,00	178.330,18
Total Área: 32 SERVICIOS PUBLICOS SUPRAMUNICIPALES									178.330,18	0,00	0,00	0,00	0,00	178.330,18

**Listado de plazas y puestos completo.**

Plantilla: Eventual

Cód. Área: 41 EMPLEADO PÚBLICO

Cód. Unidad: 00 SERVICIOS GENERALES

Cód. Programa: 92000 ADMINISTRACIÓN GENERAL

Código	Categoría	DATOS DE LA PLAZA	Grupo	Código	Denominación	DATOS DEL PUESTO	Nivel	Sueldo + Cptos. P.Extras	Aniñidad	DATOS ECONÓMICOS		Otros Complem.	Total
										Cmpto. Destino	Cmpto. Especifico		
3687	271 ASESOR/A							48.532,26	0,00	0,00	0,00	0,00	48.532,26
Total categoría: ASESOR/A								<b>48.532,26</b>	<b>0,00</b>	<b>0,00</b>	<b>0,00</b>	<b>0,00</b>	<b>48.532,26</b>
3739	289 SECRETARIO/A							32.733,40	0,00	0,00	0,00	0,00	32.733,40
Total categoría: SECRETARIO/A								<b>32.733,40</b>	<b>0,00</b>	<b>0,00</b>	<b>0,00</b>	<b>0,00</b>	<b>32.733,40</b>
Total categoría: *								<b>0,00</b>	<b>0,00</b>	<b>0,00</b>	<b>0,00</b>	<b>0,00</b>	<b>0,00</b>
Total Plazas y Puestos Vacantes:								<b>81.265,66</b>	<b>0,00</b>	<b>0,00</b>	<b>0,00</b>	<b>0,00</b>	<b>81.265,66</b>
3732	465 COORD. TERRITORIALES		1759-9	COTR	COORD. TERRITORIAL		0	48.532,26	0,00	0,00	0,00	0,00	48.532,26
Total categoría: COORD. TERRITORIALES								<b>48.532,26</b>	<b>0,00</b>	<b>0,00</b>	<b>0,00</b>	<b>0,00</b>	<b>48.532,26</b>
Total Plazas Ocupadas:								<b>48.532,26</b>	<b>0,00</b>	<b>0,00</b>	<b>0,00</b>	<b>0,00</b>	<b>48.532,26</b>
Total Programa: 92000 ADMINISTRACIÓN GENERAL								<b>129.797,92</b>	<b>0,00</b>	<b>0,00</b>	<b>0,00</b>	<b>0,00</b>	<b>129.797,92</b>
Total Unidad: 00 SERVICIOS GENERALES								<b>129.797,92</b>	<b>0,00</b>	<b>0,00</b>	<b>0,00</b>	<b>0,00</b>	<b>129.797,92</b>
Total Área: 41 EMPLEADO PÚBLICO								<b>129.797,92</b>	<b>0,00</b>	<b>0,00</b>	<b>0,00</b>	<b>0,00</b>	<b>129.797,92</b>

**Listado de plazas y puestos completo.**

Plantilla: **Eventual**

Cód. Área: **42 REGIMEN INTERIOR**

Cód. Unidad: **00 SERVICIOS GENERALES**

Cód. Programa: **92000 ADMINISTRACIÓN GENERAL**

Código	Categoría	DATOS DE LA PLAZA		Código	Denominación	DATOS DEL PUESTO		Nivel	Sueldo + Cptos. P.Extras	Aniñguedad	DATOS ECONÓMICOS		Otros Complem.	Total
		Grupo	1759-14			COTR	COORD. TERRITORIAL				Cmpto. Destino	Cmpto. Especifico		
3737	485 COORD. TERRITORIALES		1759-14	COTR	COORD. TERRITORIAL			0	48.532,26	0,00	0,00	0,00	0,00	48.532,26
<b>Total categoría: COORD. TERRITORIALES</b>		<b>=</b>	<b>1</b>						<b>48.532,26</b>	<b>0,00</b>	<b>0,00</b>	<b>0,00</b>	<b>0,00</b>	<b>48.532,26</b>
<b>Total Plazas Ocupadas:</b>														
<b>Total Programa: 92000 ADMINISTRACIÓN GENERAL</b>		<b>=</b>	<b>1</b>						<b>48.532,26</b>	<b>0,00</b>	<b>0,00</b>	<b>0,00</b>	<b>0,00</b>	<b>48.532,26</b>
<b>Total Unidad: 00 SERVICIOS GENERALES</b>		<b>=</b>	<b>1</b>						<b>48.532,26</b>	<b>0,00</b>	<b>0,00</b>	<b>0,00</b>	<b>0,00</b>	<b>48.532,26</b>
<b>Total Área: 42 REGIMEN INTERIOR</b>		<b>=</b>	<b>1</b>						<b>48.532,26</b>	<b>0,00</b>	<b>0,00</b>	<b>0,00</b>	<b>0,00</b>	<b>48.532,26</b>
<b>Total Plantilla: Eventual</b>		<b>=</b>	<b>69</b>						<b>3.294.375,84</b>	<b>0,00</b>	<b>0,00</b>	<b>0,00</b>	<b>0,00</b>	<b>3.294.375,84</b>

DIPUTACION

# PERSONAL FUNCIONARIO







**Listado de plazas y puestos completo.**

Plantilla: Funcionario

Cód. Área: 00 PRESIDENCIA

Cód. Unidad: 14 GABINETE DE PRESIDENCIA

Cód. Programa: 92000 ADMINISTRACIÓN GENERAL

Código Categoría		DATOS DE LA PLAZA		DATOS DEL PUESTO				Sueldo + Cptos. P.Extras		Anigüedad	DATOS ECONÓMICOS		Otros Complem.	Total
Código	Categoría	Grupo	Código	Denominación	Nivel						Cmpto. Destino	Cmpto. Especifico		
		0006-1	ADMV	(R) ADMINISTRATIVO/A	19			0,00	0,00	0,00	0,00	0,00	0,00	0,00
<b>Total categoría: *</b>		=	<b>1</b>					<b>0,00</b>	<b>0,00</b>	<b>0,00</b>	<b>0,00</b>	<b>0,00</b>	<b>0,00</b>	<b>0,00</b>
<b>Total Plazas y Puestos Vacantes:</b>														
7	1 ADMINISTRATIVO/A	C1	0006-4	ADMV ADMINISTRATIVO/A	19			12.763,16	4.189,22		5.961,84	24.030,84	1.367,40	48.312,46
8	1 ADMINISTRATIVO/A	C1	1665-1	JFNG JEFE/A NEGOCIADO	19			12.763,16	4.542,02		5.961,84	28.252,80	1.055,40	52.575,22
10	1 ADMINISTRATIVO/A	C1	0006-9	ADMV ADMINISTRATIVO/A	19			12.763,16	4.243,40		5.961,84	24.030,84	937,20	47.936,44
17	1 ADMINISTRATIVO/A	C1	0006-11	ADMV ADMINISTRATIVO/A	19			12.763,16	4.243,40		5.961,84	24.030,84	935,16	47.934,40
3227	1 ADMINISTRATIVO/A	C1	1614-9	STDI SECRETARIO/A DIRECCION	19			12.763,16	3.944,92		5.961,84	23.768,52	808,80	47.247,24
3228	1 ADMINISTRATIVO/A	C1	0006-10	ADMV ADMINISTRATIVO/A	19			12.763,16	4.243,40		5.961,84	24.030,84	927,72	47.926,96
<b>Total categoría: ADMINISTRATIVO/A</b>		=	<b>6</b>					<b>76.578,96</b>	<b>25.406,36</b>		<b>35.771,04</b>	<b>148.144,68</b>	<b>6.031,68</b>	<b>291.932,72</b>
41	11 AUX.ADMTIVO/A.	C2	1055-2	AXAV AUX.ADMVO/A	18			10.916,32	2.986,06		5.641,20	23.104,08	4.030,32	46.677,98
205	11 AUX.ADMTIVO/A.	C2	1055-1	AXAV AUX.ADMVO/A	18			10.916,32	2.388,82		5.641,20	23.104,08	3.851,52	45.901,94
<b>Total categoría: AUX-ADMTVO/A.</b>		=	<b>2</b>					<b>21.832,64</b>	<b>5.374,88</b>		<b>11.282,40</b>	<b>46.208,16</b>	<b>7.881,84</b>	<b>92.579,92</b>
3364	121 TCO.ADMON.GRAL.	A1	1357-50	TAG T.A.G.	23			18.776,86	0,00		7.807,32	24.341,28	0,00	50.925,46
3428	121 TCO.ADMON.GRAL.	A1	1357-11	TAG T.A.G.	23			18.776,86	672,70		7.807,32	24.341,28	30,00	51.628,16
<b>Total categoría: TCO.ADMON.GRAL.</b>		=	<b>2</b>					<b>37.553,72</b>	<b>672,70</b>		<b>15.614,64</b>	<b>48.682,56</b>	<b>30,00</b>	<b>102.553,62</b>
<b>Total Plazas Ocupadas:</b>								<b>135.965,32</b>	<b>31.453,94</b>		<b>62.668,08</b>	<b>243.035,40</b>	<b>13.943,52</b>	<b>487.066,26</b>
<b>Total Programa: 92000 ADMINISTRACIÓN GENERAL</b>								<b>135.965,32</b>	<b>31.453,94</b>	=	<b>10</b>	<b>243.035,40</b>	<b>13.943,52</b>	<b>487.066,26</b>
<b>Total Unidad: 14 GABINETE DE PRESIDENCIA</b>								<b>135.965,32</b>	<b>31.453,94</b>	=	<b>10</b>	<b>243.035,40</b>	<b>13.943,52</b>	<b>487.066,26</b>

**Listado de plazas y puestos completo.**

Plantilla: Funcionario

Cód. Área: 00 PRESIDENCIA

Cód. Unidad: 15 GABINETE DE COMUNICACION

Cód. Programa: 92400 PARTICIPACIÓN CIUDADANA

Código		Categoría		DATOS DE LA PLAZA		Grupo		DATOS DEL PUESTO		Código	Denominación	Nivel	Sueldo + Cptos. P.Extras	Anigüedad	Compto. Destino	Compto. Especifico	Otros Complem.	Total	
3573	11	AUX.ADMTVO/A.	C2	=	1	AXAV	(R) AUX.ADMVO/A	18	0,00	0,00	0,00	0,00	0,00	0,00	0,00	0,00	0,00	9.976,12	9.976,12
<b>Total categoría: AUX.ADMTVO/A.</b>																			
3437	280	PERIODISTA	A1	=	1	PERI	(R) PERIODISTA	23	0,00	0,00	0,00	0,00	0,00	0,00	0,00	0,00	0,00	0,00	0,00
<b>Total categoría: PERIODISTA</b>																			
1055-5	AXAV	(R) AUX.ADMVO/A	18	0,00	0,00	0,00	0,00	0,00	0,00	0,00	0,00	0,00	0,00	0,00	0,00	0,00	0,00	0,00	0,00
1099-2	PERI	(R) PERIODISTA	23	0,00	0,00	0,00	0,00	0,00	0,00	0,00	0,00	0,00	0,00	0,00	0,00	0,00	0,00	0,00	0,00
1099-4	PERI	PERIODISTA	23	0,00	0,00	0,00	0,00	0,00	0,00	0,00	0,00	0,00	0,00	0,00	0,00	0,00	0,00	0,00	0,00
1708-1	AXAV	AUX.ADMVO/A	18	940,20	0,00	5.641,20	23.104,08	0,00	0,00	5.641,20	23.104,08	0,00	940,20	0,00	5.641,20	23.104,08	0,00	29.685,48	29.685,48
<b>Total categoría: *</b>																			
<b>940,20      5.641,20      23.104,08      0,00      29.685,48</b>																			
<b>Total Plazas y Puestos Vacantes:</b>																			
3249	11	AUX.ADMTVO/A.	C2	1709-1	JGAX	JEFE/A GRUPO AUXILIAR ADTVO	18	10.916,32	2.687,30	5.641,20	24.631,32	0,00	10.916,32	2.687,30	5.641,20	24.631,32	0,00	39.661,60	39.661,60
<b>Total categoría: AUX.ADMTVO/A.</b>																			
1930	280	PERIODISTA	A1	1099-1	PERI	PERIODISTA	23	18.776,86	6.054,30	7.807,32	27.176,04	0,00	18.776,86	6.054,30	7.807,32	27.176,04	0,00	47.818,14	47.818,14
1935	280	PERIODISTA	A1	1710-1	JFSE	JEFE/A SECCION	25	18.950,78	6.054,30	8.850,84	31.684,56	0,00	18.950,78	6.054,30	8.850,84	31.684,56	0,00	60.084,16	60.084,16
1936	280	PERIODISTA	A1	1099-3	PERI	PERIODISTA	23	18.776,86	6.054,30	7.807,32	27.176,04	0,00	18.776,86	6.054,30	7.807,32	27.176,04	0,00	65.810,12	65.810,12
<b>Total categoría: PERIODISTA</b>																			
<b>56.504,50      18.162,90      24.465,48      86.036,64      808,92      185.978,44</b>																			
<b>Total Plazas Ocupadas:</b>																			
<b>67.420,82      20.850,20      30.106,68      110.667,96      4.750,92      233.796,58</b>																			
<b>Total Programa: 92400 PARTICIPACIÓN CIUDADANA</b>																			
<b>78.337,14      20.850,20      35.747,88      133.772,04      4.750,92      273.458,18</b>																			
<b>Total Unidad: 15 GABINETE DE COMUNICACION</b>																			
<b>78.337,14      20.850,20      35.747,88      133.772,04      4.750,92      273.458,18</b>																			

**Listado de plazas y puestos completo.**

Plantilla: Funcionario

Cód. Área: 00 PRESIDENCIA

Cód. Unidad: 16 PROTOCOLO

Cód. Programa: 92000 ADMINISTRACIÓN GENERAL

Código	Categoría	DATOS DE LA PLAZA		Denominación	Código	Nivel	Sueldo + Cptos. P.Extras	Anigüedad	DATOS ECONÓMICOS		Otros Complem.	Total
		Grupo	Datos del Puesto						Compto. Destino	Compto. Especifico		
5	1 ADMINISTRATIVO/A	C1					0,00	0,00	0,00	0,00	0,00	0,00
<b>Total categoría: ADMINISTRATIVO/A</b>												
	=	1					0,00	0,00	0,00	0,00	0,00	0,00
12	11 AUX.ADMTVO/A.	C2					0,00	0,00	0,00	0,00	0,00	0,00
<b>Total categoría: AUX.ADMTVO/A.</b>												
	=	1					0,00	0,00	0,00	0,00	0,00	0,00
		1055-3	AXAV	AUX.ADMVO/A		18	0,00	0,00	0,00	0,00	0,00	0,00
		1621-2	JFNG	JEFE/A NEGOCIADO		19	0,00	0,00	0,00	0,00	0,00	0,00
<b>Total categoría: *</b>												
	=	2					0,00	0,00	0,00	0,00	0,00	0,00
<b>Total Plazas y Puestos Vacantes:</b>												
13	1 ADMINISTRATIVO/A	C1	0006-7	ADMV	ADMINISTRATIVO/A	19	12.763,16	4.542,02	5.961,84	24.030,84	1.055,40	48.353,26
435	1 ADMINISTRATIVO/A	C1	0006-6	ADMV	ADMINISTRATIVO/A	19	12.763,16	4.542,02	5.961,84	24.030,84	1.045,80	48.343,66
<b>Total categoría: ADMINISTRATIVO/A</b>												
	=	2					25.526,32	9.084,04	11.923,68	48.061,68	2.101,20	96.696,92
477	11 AUX.ADMTVO/A.	C2	1055-4	AXAV	AUX.ADMVO/A	18	10.916,32	42,42	5.641,20	23.104,08	7,44	39.711,46
<b>Total categoría: AUX.ADMTVO/A.</b>												
	=	1					10.916,32	42,42	5.641,20	23.104,08	7,44	39.711,46
<b>Total Plazas Ocupadas:</b>												
	=	3					36.442,64	9.126,46	17.564,88	71.165,76	2.108,64	136.408,38
<b>Total Programa: 92000 ADMINISTRACIÓN GENERAL</b>												
	=	5					36.442,64	9.126,46	17.564,88	71.165,76	2.108,64	136.408,38
<b>Total Unidad: 16 PROTOCOLO</b>												
	=	5					36.442,64	9.126,46	17.564,88	71.165,76	2.108,64	136.408,38



**Listado de plazas y puestos completo.**

Total categoría: VICESECRETARÍA/A	=	1	19.782,56	7.399,56	13.841,52	54.959,88	300,12	96.283,64
Total Plazas Ocupadas:			223.857,44	66.388,70	115.494,72	450.355,32	23.411,60	879.507,78
Total Programa: 92000 ADMINISTRACIÓN GENERAL	=	21	277.142,10	66.388,70	154.877,88	586.926,96	23.411,60	1.108.747,24

**Listado de plazas y puestos completo.**

Plantilla: Funcionario

Cód. Área: 00 PRESIDENCIA

Cód. Unidad: 25 SECRETARIA GENERAL

Cód. Programa: 92019 COORDINACIÓN EN MATERIA DE TRANSPARENCIA

Código		Categoría		DATOS DE LA PLAZA		Grupo		Código		Denominación		DATOS DEL PUESTO		Nivel		Sueldo + Cptos. P.Extras		Anigüedad		DATOS ECONÓMICOS		Otros Complem.		Total	
2562	11	AUX.ADMTVO/A.	C2														9.976,12	0,00	0,00	0,00	0,00	0,00	0,00	0,00	9.976,12
3352	11	AUX.ADMTVO/A.	C2														0,00	0,00	0,00	0,00	0,00	0,00	0,00	0,00	0,00
<b>Total categoría: AUX.ADMTVO/A.</b>		<b>=</b>	<b>2</b>														<b>9.976,12</b>	<b>0,00</b>	<b>0,00</b>	<b>0,00</b>	<b>0,00</b>	<b>0,00</b>	<b>0,00</b>	<b>0,00</b>	<b>9.976,12</b>
		1367-68	ADMV														0,00	0,00	0,00	0,00	0,00	0,00	0,00	0,00	0,00
		1513-48	AXAV														726,40	0,00	0,00	0,00	4.358,40	17.595,24	0,00	0,00	22.680,04
		1513-113	AXAV														0,00	0,00	0,00	0,00	0,00	0,00	0,00	0,00	0,00
<b>Total categoría: *</b>		<b>=</b>	<b>3</b>														<b>726,40</b>	<b>0,00</b>	<b>0,00</b>	<b>0,00</b>	<b>4.358,40</b>	<b>17.595,24</b>	<b>0,00</b>	<b>0,00</b>	<b>22.680,04</b>
<b>Total Plazas y Puestos Vacantes:</b>		<b>10.702,52</b>	<b>0,00</b>	<b>4.358,40</b>	<b>17.595,24</b>	<b>0,00</b>	<b>4.358,40</b>	<b>17.595,24</b>	<b>0,00</b>	<b>4.358,40</b>	<b>17.595,24</b>	<b>0,00</b>	<b>4.358,40</b>	<b>17.595,24</b>	<b>0,00</b>	<b>4.358,40</b>	<b>17.595,24</b>	<b>0,00</b>	<b>0,00</b>	<b>0,00</b>	<b>0,00</b>	<b>0,00</b>	<b>0,00</b>	<b>0,00</b>	<b>32.656,16</b>
33	1	ADMINISTRATIVO/A	C1	0182-7	ADJS												12.983,64	4.542,02	7.284,72	25.798,44	1.055,40	0,00	0,00	51.664,22	
40	1	ADMINISTRATIVO/A	C1	0945-23	JFNG												12.763,16	3.514,14	5.961,84	22.150,32	808,20	0,00	0,00	45.197,66	
172	1	ADMINISTRATIVO/A	C1	0172-6	JGAD												12.709,72	3.229,94	5.641,20	22.047,84	71,76	0,00	0,00	43.700,46	
<b>Total categoría: ADMINISTRATIVO/A</b>		<b>=</b>	<b>3</b>														<b>38.456,52</b>	<b>11.286,10</b>	<b>18.887,76</b>	<b>69.996,60</b>	<b>1.935,36</b>	<b>0,00</b>	<b>0,00</b>	<b>140.562,34</b>	
3351	11	AUX.ADMTVO/A.	C2	1513-112	AXAV												10.702,52	42,42	4.358,40	17.595,24	7,44	0,00	0,00	32.706,02	
<b>Total categoría: AUX.ADMTVO/A.</b>		<b>=</b>	<b>1</b>														<b>10.702,52</b>	<b>42,42</b>	<b>4.358,40</b>	<b>17.595,24</b>	<b>7,44</b>	<b>0,00</b>	<b>0,00</b>	<b>32.706,02</b>	
758	121	TCO.ADMON.GRAL.	A1	1616-1	JFSV												19.370,78	6.727,00	11.370,84	39.507,96	299,52	0,00	0,00	77.276,10	
<b>Total categoría: TCO.ADMON.GRAL.</b>		<b>=</b>	<b>1</b>														<b>19.370,78</b>	<b>6.727,00</b>	<b>11.370,84</b>	<b>39.507,96</b>	<b>299,52</b>	<b>0,00</b>	<b>0,00</b>	<b>77.276,10</b>	
<b>Total Plazas Ocupadas:</b>		<b>68.529,82</b>	<b>18.055,52</b>	<b>34.617,00</b>	<b>127.099,80</b>	<b>2.242,32</b>	<b>250.544,46</b>	<b>79.232,34</b>	<b>18.055,52</b>	<b>38.975,40</b>	<b>144.695,04</b>	<b>2.242,32</b>	<b>283.200,62</b>	<b>356.374,44</b>	<b>84.444,22</b>	<b>193.853,28</b>	<b>731.622,00</b>	<b>25.653,92</b>	<b>1.391.947,86</b>	<b>46.457,00</b>	<b>2.288.880,68</b>	<b>0,00</b>	<b>0,00</b>	<b>0,00</b>	<b>0,00</b>
<b>Total Programa: 92019 COORDINACIÓN EN MATERIA DE TRANSPARENCIA</b>		<b>=</b>	<b>7</b>					<b>79.232,34</b>	<b>18.055,52</b>	<b>38.975,40</b>	<b>144.695,04</b>	<b>2.242,32</b>	<b>283.200,62</b>	<b>356.374,44</b>	<b>84.444,22</b>	<b>193.853,28</b>	<b>731.622,00</b>	<b>25.653,92</b>	<b>1.391.947,86</b>	<b>46.457,00</b>	<b>2.288.880,68</b>	<b>0,00</b>	<b>0,00</b>	<b>0,00</b>	
<b>Total Unidad: 25 SECRETARIA GENERAL</b>		<b>=</b>	<b>28</b>					<b>607.119,54</b>	<b>145.874,82</b>	<b>309.834,12</b>	<b>1.179.595,20</b>	<b>46.457,00</b>	<b>2.288.880,68</b>	<b>607.119,54</b>	<b>145.874,82</b>	<b>309.834,12</b>	<b>1.179.595,20</b>	<b>46.457,00</b>	<b>2.288.880,68</b>	<b>0,00</b>	<b>0,00</b>	<b>0,00</b>	<b>0,00</b>	<b>0,00</b>	

**Listado de plazas y puestos completo.**

Plantilla: Funcionario

Cód. Área: 11 COHESIÓN SOCIAL E IGUALDAD

Cód. Unidad: 00 SERV.GENERALES

Cód. Programa: 23100 ADMON.GRAL.SVCIOS.SOC.Y PROMOCION SOCIAL

Código	Categoría	DATOS DE LA PLAZA		Grupo	Código	Denominación	DATOS DEL PUESTO		Nivel	Sueldo + Cptos. P.Extras	Aniquidad	DATOS ECONÓMICOS		Otros Complem.	Total
		Código	Denominación				Compto. Destino	Compto. Especifico							
3218	1 (R) ADMINISTRATIVO/A			C1						0,00	0,00	0,00	0,00	0,00	0,00
Total categoría: (R) ADMINISTRATIVO/A = 1															
349	9 ATS/ENFERM.			A2						0,00	0,00	0,00	0,00	0,00	0,00
Total categoría: ATS/ENFERM. = 1															
209	44 GRADUADO/A SOCIAL			A2						0,00	0,00	0,00	0,00	0,00	0,00
Total categoría: GRADUADO/A SOCIAL = 1															
3311	121 TCO.ADMON.GRAL.			A1						17.475,64	0,00	0,00	0,00	0,00	17.475,64
Total categoría: TCO.ADMON.GRAL. = 1															
0058-7	SUBO								29	17.475,64	0,00	0,00	0,00	0,00	17.475,64
0421-5	PEDA								23	2.069,18	0,00	12.415,08	51.094,08	0,00	65.578,34
0943-2	GRSO								19	0,00	0,00	0,00	0,00	0,00	0,00
1357-43	TAG								23	1.301,22	0,00	7.807,32	24.341,28	0,00	33.449,82
1367-19	ADMV								15	0,00	0,00	0,00	0,00	0,00	0,00
1367-78	ADMV								15	0,00	0,00	0,00	0,00	0,00	0,00
1367-79	ADMV								15	0,00	0,00	0,00	0,00	0,00	0,00
1513-31	AXAV								14	0,00	0,00	0,00	0,00	0,00	0,00
1735-1	JFSE								25	1.475,14	0,00	8.850,84	31.684,56	0,00	42.010,54
Total categoría: * = 9															
Total Plazas y Puestos Vacantes: 22.321,18															
20	1 ADMINISTRATIVO/A			C1	1614-7	STDI	SECRETARIO/DIRECCION		19	12.763,16	4.086,60	5.961,84	23.768,52	932,64	47.512,76
353	1 ADMINISTRATIVO/A			C1	0945-37	JFNG	JEFE/A NEGOCIADO		19	12.763,16	3.944,92	5.961,84	22.150,32	817,08	45.637,32
662	1 ADMINISTRATIVO/A			C1	0945-7	JFNG	JEFE/A NEGOCIADO		19	12.763,16	4.243,40	5.961,84	22.150,32	936,60	46.055,32
Total categoría: ADMINISTRATIVO/A = 3															
232	8 ASISTENTE/TRABAJ.SOCIAL			A2	1465-25	TSOC	ASISTENTE/TRABAJAD.SOCIAL		19	16.360,60	2.231,46	5.961,84	22.116,00	29,04	46.698,94
Total categoría: ASISTENTE/TRABAJ.SOCIAL = 1															
127	11 AUX.ADMTVO/A.			C2	1513-56	AXAV	AUX.ADMVO/A		14	10.702,52	2.474,08	4.358,40	17.595,24	3.874,20	39.004,44
234	11 AUX.ADMTVO/A.			C2	1513-21	AXAV	AUX.ADMVO/A		14	10.702,52	2.986,06	4.358,40	17.595,24	4.029,84	39.672,06
665	11 AUX.ADMTVO/A.			C2	1513-147	AXAV	AUX.ADMVO/A		14	10.702,52	0,00	4.358,40	17.595,24	0,00	32.656,16
2962	11 AUX.ADMTVO/A.			C2	1513-57	AXAV	AUX.ADMVO/A		14	10.702,52	0,00	4.358,40	17.595,24	0,00	32.656,16
3099	11 AUX.ADMTVO/A.			C2	1513-92	AXAV	AUX.ADMVO/A		14	10.702,52	1.492,96	4.358,40	17.595,24	452,64	34.601,76
3335	11 AUX.ADMTVO/A.			C2	1513-98	AXAV	AUX.ADMVO/A		14	10.702,52	853,02	4.358,40	17.595,24	256,44	33.765,62
3336	11 AUX.ADMTVO/A.			C2	1513-101	AXAV	AUX.ADMVO/A		14	10.702,52	0,00	4.358,40	17.595,24	0,00	32.656,16
3594	11 AUX.ADMTVO/A.			C2	1513-159	AXAV	AUX.ADMVO/A		14	10.702,52	0,00	4.358,40	17.595,24	0,00	32.656,16
Total categoría: AUX.ADMTVO/A. = 8															
103	37 ECONOMISTA			A1	1704-1	JFSE	JEFE/A SECCION		25	18.950,78	4.169,20	8.850,84	31.684,56	185,04	63.840,42
Total categoría: ECONOMISTA = 1															
366	117 PSICOLOGO/A			A1	0420-13	PSIC	PSICOLOGO/A		23	18.776,86	0,00	7.807,32	24.341,28	0,00	50.925,46
Total categoría: PSICOLOGO/A = 1															
145	121 TCO.ADMON.GRAL.			A1	1357-30	TAG	T.A.G.		23	18.776,86	4.943,54	7.807,32	24.341,28	250,08	56.119,08

**Listado de plazas y puestos completo.**

Código	Categoría	DATOS DE LA PLAZA		Grupo	Código	Denominación	DATOS DEL PUESTO		Nivel	Sueldo + Cptos. P.Extras	Antigüedad	DATOS ECONÓMICOS			Total
							Cmplo. Destino	Cmplo. Especifico				Otros Complem.			
1754	121 TCO.ADMON.GRAL.	A1	1357-19	A1	TAG	T.A.G.		23	18.776,86	3.607,10	7.807,32	24.341,28	808,32	55.340,88	
2088	121 TCO.ADMON.GRAL.	A1	1357-44	A1	TAG	T.A.G.		23	18.776,86	4.657,94	7.807,32	24.341,28	207,36	55.790,76	
3308	121 TCO.ADMON.GRAL.	A1	0976-1	A1	JFSV	JEFE/A SERVICIO		27	19.370,78	8.072,26	11.370,84	39.507,96	330,12	78.651,96	
3312	121 TCO.ADMON.GRAL.	A1	1357-62	A1	TAG	T.A.G.		23	18.776,86	82,32	7.807,32	24.341,28	2,40	51.010,18	
<b>Total categoría: TCO.ADMON.GRAL.</b>		<b>=</b>		<b>5</b>					<b>94.478,22</b>	<b>21.363,16</b>	<b>42.600,12</b>	<b>136.873,08</b>	<b>1.598,28</b>	<b>296.912,86</b>	
<b>Total Plazas Ocupadas:</b>		<b>=</b>		<b>23</b>					<b>272.476,10</b>	<b>47.844,86</b>	<b>117.972,84</b>	<b>423.846,00</b>	<b>13.111,80</b>	<b>875.251,60</b>	
<b>Total Programa: 23100 ADMON.GRAL.SVCIOS.SOC.Y PROMOCION SOCIAL</b>		<b>=</b>		<b>23</b>					<b>294.797,28</b>	<b>47.844,86</b>	<b>147.046,08</b>	<b>530.965,92</b>	<b>13.111,80</b>	<b>1.033.765,94</b>	
<b>Total Unidad: 00 SERV.GENERALES</b>		<b>=</b>		<b>23</b>					<b>294.797,28</b>	<b>47.844,86</b>	<b>147.046,08</b>	<b>530.965,92</b>	<b>13.111,80</b>	<b>1.033.765,94</b>	



DATOS DE LA PLAZA		DATOS DEL PUESTO		DATOS ECONÓMICOS				DATOS COMPLEMENTARIOS				
Código	Categoría	Grupo	Código	Denominación	Nivel	Sueldo + Cptos. P.Extras	Aniñidad	Compto. Destino	Compto. Especifico	Otros Complem.	Total	
276	12 AUX.CLINICA-C2	C2				0,00	0,00	0,00	0,00	0,00	0,00	
Total categoría: AUX.CLINICA-C2		=	1			0,00	0,00	0,00	0,00	0,00	0,00	
3605	38 EDUCADOR/A	A2				15.366,96	0,00	0,00	0,00	0,00	15.366,96	
3606	38 EDUCADOR/A	A2				15.366,96	0,00	0,00	0,00	0,00	15.366,96	
3634	38 EDUCADOR/A	A2				15.366,96	0,00	0,00	0,00	0,00	15.366,96	
Total categoría: EDUCADOR/A		=	3			46.100,88	0,00	0,00	0,00	0,00	46.100,88	
3603	257 PSICOLOGO/A	A1				17.475,64	0,00	0,00	0,00	0,00	17.475,64	
3604	257 PSICOLOGO/A	A1				17.475,64	0,00	0,00	0,00	0,00	17.475,64	
Total categoría: PSICOLOGO/A		=	2			34.951,28	0,00	0,00	0,00	0,00	34.951,28	
3607	655 TRABAJADOR/A SOCIAL	A2				15.366,96	0,00	0,00	0,00	0,00	15.366,96	
3608	655 TRABAJADOR/A SOCIAL	A2				15.366,96	0,00	0,00	0,00	0,00	15.366,96	
Total categoría: TRABAJADOR/A SOCIAL		=	2			30.733,92	0,00	0,00	0,00	0,00	30.733,92	
0420-17	PSIC			PSICOLOGO/A	23	1.301,22	0,00	7.807,32	24.341,28	0,00	33.449,82	
0420-18	PSIC			PSICOLOGO/A	23	0,00	0,00	0,00	0,00	0,00	0,00	
0471-20	AXCL			AUX.CLINICA	14	0,00	0,00	0,00	0,00	0,00	0,00	
0471-43	AXCL			AUX.CLINICA	14	0,00	0,00	0,00	0,00	0,00	0,00	
0583-29	EDUC			(R) EDUCADOR/A	19	0,00	0,00	0,00	0,00	0,00	0,00	
0583-35	EDUC			EDUCADOR/A	19	993,64	0,00	5.961,84	22.116,00	0,00	29.071,48	
0583-36	EDUC			EDUCADOR/A	19	993,64	0,00	5.961,84	22.116,00	0,00	29.071,48	
0583-37	EDUC			EDUCADOR/A	19	993,64	0,00	5.961,84	22.116,00	0,00	29.071,48	
1367-11	ADMV			ADMINISTRATIVO/A	15	0,00	0,00	0,00	0,00	0,00	0,00	
1465-36	TSOC			ASISTENTE/TRABAJAD.SOCIAL	19	993,64	0,00	5.961,84	22.116,00	0,00	29.071,48	
1465-37	TSOC			ASISTENTE/TRABAJAD.SOCIAL	19	993,64	0,00	5.961,84	22.116,00	0,00	29.071,48	
Total categoría: *		=	11			6.269,42	0,00	37.616,52	134.921,28	0,00	178.807,22	
Total Plazas y Puestos Vacantes:						118.055,50	0,00	37.616,52	134.921,28	0,00	290.593,30	
371	8 ASISTENTE/TRABAJ.SOCIAL	A2	1465-28	TSOC	ASISTENTE/TRABAJAD.SOCIAL	19	16.360,60	0,00	5.961,84	22.116,00	0,00	44.438,44
2815	8 ASISTENTE/TRABAJ.SOCIAL	A2	1465-2	TSOC	ASISTENTE/TRABAJAD.SOCIAL	19	16.360,60	3.068,10	5.961,84	22.116,00	32,64	47.539,18
2816	8 ASISTENTE/TRABAJ.SOCIAL	A2	1465-3	TSOC	ASISTENTE/TRABAJAD.SOCIAL	19	16.360,60	3.347,12	5.961,84	22.116,00	43,56	47.829,12
3103	8 ASISTENTE/TRABAJ.SOCIAL	A2	1465-33	TSOC	ASISTENTE/TRABAJAD.SOCIAL	19	16.360,60	0,00	5.961,84	22.116,00	0,00	44.438,44
Total categoría: ASISTENTE/TRABAJ.SOCIAL		=	4			65.442,40	6.415,22	23.847,36	88.464,00	76,20	184.245,18	
404	11 AUX.ADMTIVO/A.	C2	1513-63	AXAV	AUX.ADMVO/A	14	10.702,52	0,00	4.358,40	17.595,24	0,00	32.656,16
3340	11 AUX.ADMTIVO/A.	C2	1513-104	AXAV	AUX.ADMVO/A	14	10.702,52	42,42	4.358,40	17.595,24	7,44	32.706,02
Total categoría: AUX.ADMTIVO/A.		=	2			21.405,04	42,42	8.716,80	35.190,48	7,44	65.362,18	
301	38 EDUCADOR/A	A2	0583-11	EDUC	EDUCADOR/A	19	16.360,60	6.136,20	5.961,84	22.116,00	72,60	50.647,24
378	38 EDUCADOR/A	A2	0583-2	EDUC	EDUCADOR/A	19	16.360,60	557,76	5.961,84	22.116,00	7,20	45.003,40
1734	38 EDUCADOR/A	A2	0583-20	EDUC	EDUCADOR/A	19	16.360,60	3.904,88	5.961,84	22.116,00	50,76	48.394,08
3278	231 EDUCADOR/A	A2	0577-1	CSIF	COORD.SERVICIOS INFANCIA Y FAMILIA	25	16.842,10	4.800,60	8.850,84	31.684,56	765,12	62.943,22
Total categoría: EDUCADOR/A		=	4			65.923,90	15.399,44	26.736,36	98.032,56	895,68	206.987,94	
247	117 PSICOLOGO/A	A1	0420-4	PSIC	PSICOLOGO/A	23	18.776,86	7.247,10	7.807,32	24.341,28	322,08	58.494,64

**Listado de plazas y puestos completo.**

DATOS DE LA PLAZA			DATOS DEL PUESTO			DATOS ECONÓMICOS				Total	
Código	Categoría	Grupo	Código	Denominación	Nivel	Sueldo + Cptos. P.Extras	Antigüedad	Cmpto. Destino	Cmpto. Especifico	Otros Complem.	Total
249	117 PSICOLOGO/A	A1	0420-1	PSIC	23	18.776,86	5.381,60	7.807,32	24.341,28	240,12	56.547,18
348	117 PSICOLOGO/A	A1	0420-11	PSIC	23	18.776,86	0,00	7.807,32	24.341,28	0,00	50.925,46
<b>Total categoría: PSICOLOGO/A</b>		<b>=</b>	<b>3</b>			<b>56.330,58</b>	<b>12.628,70</b>	<b>23.421,96</b>	<b>73.023,84</b>	<b>562,20</b>	<b>165.967,28</b>
3321	655 TRABAJADOR/A SOCIAL	A2	1465-35	TSOC	19	16.360,60	3.904,88	5.961,84	22.116,00	50,76	48.394,08
<b>Total categoría: TRABAJADOR/A SOCIAL</b>		<b>=</b>	<b>1</b>			<b>16.360,60</b>	<b>3.904,88</b>	<b>5.961,84</b>	<b>22.116,00</b>	<b>50,76</b>	<b>48.394,08</b>
<b>Total Plazas Ocupadas:</b>						<b>225.462,52</b>	<b>38.390,66</b>	<b>88.684,32</b>	<b>316.826,88</b>	<b>1.592,28</b>	<b>670.956,66</b>
<b>Total Programa: 23110 CONV.FAMIL.NORMZDA.:ATENCION Y TRATAMIE</b>						<b>343.518,02</b>	<b>38.390,66</b>	<b>126.300,84</b>	<b>451.748,16</b>	<b>1.592,28</b>	<b>961.549,96</b>

**Listado de plazas y puestos completo.**

Plantilla: Funcionario

Cód. Área: 11 COHESIÓN SOCIAL E IGUALDAD

Cód. Unidad: 10 SS SS COMUNITARIOS

Cód. Programa: 23112 CONV.FAMIL.NORMZDA.:MEDIACIÓN FAM Y COM

Código		DATOS DE LA PLAZA		DATOS DEL PUESTO		Nivel	Sueldo + Cptos. P.Extras	Aniñuedad	DATOS ECONÓMICOS		Otros Complem.	Total
Categoría	Grupo	Código	Denominación						Crpto. Destino	Crpto. Especifico		
19	801 EDUCADOR/A SOCIAL	A2					15.366,96	0,00	0,00	0,00	0,00	15.366,96
2516	801 EDUCADOR/A SOCIAL	A2					0,00	0,00	0,00	0,00	0,00	0,00
<b>Total categoría: EDUCADOR/A SOCIAL</b>		<b>= 2</b>					<b>15.366,96</b>	<b>0,00</b>	<b>0,00</b>	<b>0,00</b>	<b>0,00</b>	<b>15.366,96</b>
	0030-1	EDSC	EDUCADOR/A SOCIAL			19	993,64	0,00	5.961,84	22.116,00	0,00	29.071,48
	0030-2	EDSC	EDUCADOR/A SOCIAL			19	0,00	0,00	0,00	0,00	0,00	0,00
<b>Total categoría: *</b>		<b>= 2</b>					<b>993,64</b>	<b>0,00</b>	<b>5.961,84</b>	<b>22.116,00</b>	<b>0,00</b>	<b>29.071,48</b>
<b>Total Plazas y Puestos Vacantes:</b>												
1746	71 MONITOR/A OCUPACIONAL	C2	1185-1	MTOC	MONITOR/A OCUPACIONAL	14	10.702,52	3.583,16	4.358,40	17.595,24	905,28	37.144,60
<b>Total categoría: MONITOR/A OCUPACIONAL</b>		<b>= 1</b>					<b>10.702,52</b>	<b>3.583,16</b>	<b>4.358,40</b>	<b>17.595,24</b>	<b>905,28</b>	<b>37.144,60</b>
<b>Total Plazas Ocupadas:</b>							<b>10.702,52</b>	<b>3.583,16</b>	<b>4.358,40</b>	<b>17.595,24</b>	<b>905,28</b>	<b>37.144,60</b>
<b>Total Programa: 23112 CONV.FAMIL.NORMZDA.:MEDIACIÓN FAM Y COM</b>							<b>=</b>	<b>3</b>	<b>10.320,24</b>	<b>39.711,24</b>	<b>905,28</b>	<b>81.583,04</b>

**Listado de plazas y puestos completo.**

Plantilla: Funcionario

Cód. Área: 11 COHESIÓN SOCIAL E IGUALDAD

Cód. Unidad: 10 SS SS COMUNITARIOS

Cód. Programa: 23130 ESTRUCT.Y DOTACIÓN SRVICIOS.SOC.COMUNITAR

Código		DATOS DE LA PLAZA		DATOS DEL PUESTO		Suelto + Cptos. P.Extras		Aniñuedad	DATOS ECONÓMICOS		Otros Complem.	Total
Categoría	Grupo	Código	Denominación	Nivel					Cmpto. Destino	Cmpto. Especifico		
332	A2						15.366,96	0,00	0,00	0,00	0,00	15.366,96
<b>Total categoría: ASISTENTE/TRABAJ.SOCIAL</b>		<b>=</b>	<b>1</b>				<b>15.366,96</b>	<b>0,00</b>	<b>0,00</b>	<b>0,00</b>	<b>0,00</b>	<b>15.366,96</b>
248	A1						0,00	0,00	0,00	0,00	0,00	0,00
<b>Total categoría: PSICOLOGO/A</b>		<b>=</b>	<b>1</b>				<b>0,00</b>	<b>0,00</b>	<b>0,00</b>	<b>0,00</b>	<b>0,00</b>	<b>0,00</b>
3635	A2						15.366,96	0,00	0,00	0,00	0,00	15.366,96
<b>Total categoría: TRABAJADOR/A SOCIAL</b>		<b>=</b>	<b>1</b>				<b>15.366,96</b>	<b>0,00</b>	<b>0,00</b>	<b>0,00</b>	<b>0,00</b>	<b>15.366,96</b>
0583-3		EDUC	EDUCADOR/A	19			0,00	0,00	0,00	0,00	0,00	0,00
0583-18		EDUC	EDUCADOR/A	19			0,00	0,00	0,00	0,00	0,00	0,00
1465-9		TSOC	(R) ASISTENTE/TRABAJAD.SOCIAL	19			0,00	0,00	0,00	0,00	0,00	0,00
1465-20		TSOC	ASISTENTE/TRABAJAD.SOCIAL	19			0,00	0,00	0,00	0,00	0,00	0,00
1465-38		TSOC	ASISTENTE/TRABAJAD.SOCIAL	19			993,64	0,00	5.961,84	22.116,00	0,00	29.071,48
<b>Total categoría: *</b>		<b>=</b>	<b>5</b>				<b>993,64</b>	<b>0,00</b>	<b>5.961,84</b>	<b>22.116,00</b>	<b>0,00</b>	<b>29.071,48</b>
<b>Total Plazas y Puestos Vacantes:</b>							<b>31.727,56</b>	<b>0,00</b>	<b>5.961,84</b>	<b>22.116,00</b>	<b>0,00</b>	<b>59.805,40</b>
233	A2	1465-21	TSOC ASISTENTE/TRABAJAD.SOCIAL	19			16.360,60	3.904,88	5.961,84	22.116,00	50,76	48.394,08
352	A2	1465-30	TSOC ASISTENTE/TRABAJAD.SOCIAL	19			16.360,60	1.115,66	5.961,84	22.116,00	7,20	45.561,30
369	A2	1465-27	TSOC ASISTENTE/TRABAJAD.SOCIAL	19			16.360,60	2.789,22	5.961,84	22.116,00	36,24	47.263,90
370	A2	1465-22	TSOC ASISTENTE/TRABAJAD.SOCIAL	19			16.360,60	1.311,80	5.961,84	22.116,00	24,24	45.774,48
2814	A2	1465-1	TSOC ASISTENTE/TRABAJAD.SOCIAL	19			16.360,60	6.094,76	5.961,84	22.116,00	79,20	50.612,40
2817	A2	1465-4	TSOC ASISTENTE/TRABAJAD.SOCIAL	19			16.360,60	2.860,90	5.961,84	22.116,00	36,84	47.336,18
2818	A2	1465-5	TSOC ASISTENTE/TRABAJAD.SOCIAL	19			16.360,60	2.789,22	5.961,84	22.116,00	36,24	47.263,90
2819	A2	1465-6	TSOC ASISTENTE/TRABAJAD.SOCIAL	19			16.360,60	5.970,30	5.961,84	22.116,00	77,40	50.486,14
2820	A2	1465-7	TSOC ASISTENTE/TRABAJAD.SOCIAL	19			16.360,60	2.789,22	5.961,84	22.116,00	36,24	47.263,90
2823	A2	1465-10	TSOC ASISTENTE/TRABAJAD.SOCIAL	19			16.360,60	2.664,90	5.961,84	22.116,00	34,44	47.137,78
2826	A2	1465-13	TSOC ASISTENTE/TRABAJAD.SOCIAL	19			16.360,60	3.347,12	5.961,84	22.116,00	43,56	47.829,12
2828	A2	1465-15	TSOC ASISTENTE/TRABAJAD.SOCIAL	19			16.360,60	3.305,54	5.961,84	22.116,00	42,96	47.786,94
2831	A2	1465-18	TSOC ASISTENTE/TRABAJAD.SOCIAL	19			16.360,60	4.813,34	5.961,84	22.116,00	62,16	49.313,94
2832	A2	1465-19	TSOC ASISTENTE/TRABAJAD.SOCIAL	19			16.360,60	3.347,12	5.961,84	22.116,00	43,56	47.829,12
2833	A2	1465-34	TSOC ASISTENTE/TRABAJAD.SOCIAL	19			16.360,60	2.789,22	5.961,84	22.116,00	36,24	47.263,90
<b>Total categoría: ASISTENTE/TRABAJ.SOCIAL</b>		<b>=</b>	<b>15</b>				<b>245.409,00</b>	<b>49.893,20</b>	<b>89.427,60</b>	<b>331.740,00</b>	<b>647,28</b>	<b>717.117,08</b>
<b>Total Plazas Ocupadas:</b>							<b>245.409,00</b>	<b>49.893,20</b>	<b>89.427,60</b>	<b>331.740,00</b>	<b>647,28</b>	<b>717.117,08</b>
<b>Total Programa: 23130 ESTRUCT.Y DOTACIÓN SRVICIOS.SOC.COMUNITAR</b>							<b>277.136,56</b>	<b>49.893,20</b>	<b>95.389,44</b>	<b>353.856,00</b>	<b>647,28</b>	<b>776.922,48</b>
					<b>=</b>	<b>18</b>						

**Listado de plazas y puestos completo.**

Plantilla: Funcionario

Cód. Área: 11 COHESIÓN SOCIAL E IGUALDAD

Cód. Unidad: 10 SS SS COMUNITARIOS

Cód. Programa: 23140 AUTONOMÍA PERSONAL

Código		Categoría		DATOS DE LA PLAZA		Grupo		DATOS DEL PUESTO		Nivel		Sueldo + Cptos. P.Extras		Anigüedad		DATOS ECONÓMICOS		Otros Complem.		Total		
								Denominación								Cmpto. Destino		Cmpto. Especifico				
240	38	EDUCADOR/A	A2									0,00	0,00	0,00	0,00	0,00	0,00	0,00	0,00	0,00	0,00	0,00
278	38	EDUCADOR/A	A2									15.366,96	0,00	0,00	0,00	0,00	0,00	0,00	0,00	0,00	15.366,96	0,00
628	38	EDUCADOR/A	A2									15.366,96	0,00	0,00	0,00	0,00	0,00	0,00	0,00	0,00	15.366,96	0,00
3280	231	EDUCADOR/A	A2									0,00	0,00	0,00	0,00	0,00	0,00	0,00	0,00	0,00	0,00	0,00
3636	38	EDUCADOR/A	A2									0,00	0,00	0,00	0,00	0,00	0,00	0,00	0,00	0,00	0,00	0,00
<b>Total categoría: EDUCADOR/A</b>				<b>=</b>	<b>5</b>							<b>30.733,92</b>	<b>0,00</b>	<b>0,00</b>	<b>0,00</b>	<b>0,00</b>	<b>0,00</b>	<b>0,00</b>	<b>0,00</b>	<b>0,00</b>	<b>30.733,92</b>	<b>0,00</b>
381	117	PSICOLOGO/A	A1									0,00	0,00	0,00	0,00	0,00	0,00	0,00	0,00	0,00	0,00	0,00
<b>Total categoría: PSICOLOGO/A</b>				<b>=</b>	<b>1</b>							<b>0,00</b>	<b>0,00</b>	<b>0,00</b>	<b>0,00</b>	<b>0,00</b>	<b>0,00</b>	<b>0,00</b>	<b>0,00</b>	<b>0,00</b>	<b>0,00</b>	<b>0,00</b>
368	655	TRABAJADOR/A SOCIAL	A2									0,00	0,00	0,00	0,00	0,00	0,00	0,00	0,00	0,00	0,00	0,00
3104	655	TRABAJADOR/A SOCIAL	A2									0,00	0,00	0,00	0,00	0,00	0,00	0,00	0,00	0,00	0,00	0,00
<b>Total categoría: TRABAJADOR/A SOCIAL</b>				<b>=</b>	<b>2</b>							<b>0,00</b>	<b>0,00</b>	<b>0,00</b>	<b>0,00</b>	<b>0,00</b>	<b>0,00</b>	<b>0,00</b>	<b>0,00</b>	<b>0,00</b>	<b>0,00</b>	<b>0,00</b>
0420-8	PSIC	PSICOLOGO/A								23		0,00	0,00	0,00	0,00	0,00	0,00	0,00	0,00	0,00	0,00	0,00
0583-12	EDUC	EDUCADOR/A								19		993,64	0,00	0,00	0,00	0,00	5.961,84	22.116,00	0,00	0,00	29.071,48	0,00
0583-38	EDUC	EDUCADOR/A								19		993,64	0,00	0,00	0,00	0,00	5.961,84	22.116,00	0,00	0,00	29.071,48	0,00
1097-1	COSS	COORD.SERV.SOC.								26		1.662,68	0,00	0,00	0,00	0,00	9.976,08	32.263,32	0,00	0,00	43.902,08	0,00
1224-2	COAT	COORD. AMBITO TERRITORIAL								25		0,00	0,00	0,00	0,00	0,00	0,00	0,00	0,00	0,00	0,00	0,00
1224-3	COAT	COORD. AMBITO TERRITORIAL								25		0,00	0,00	0,00	0,00	0,00	0,00	0,00	0,00	0,00	0,00	0,00
1465-11	TSOC	(R) ASISTENTE/TRABAJAD.SOCIAL								19		0,00	0,00	0,00	0,00	0,00	0,00	0,00	0,00	0,00	0,00	0,00
1465-23	TSOC	ASISTENTE/TRABAJAD.SOCIAL								19		0,00	0,00	0,00	0,00	0,00	0,00	0,00	0,00	0,00	0,00	0,00
1712-1	CASA	COORD.AREA SEVILLA-ALJARAFE								25		1.475,14	0,00	0,00	0,00	0,00	8.850,84	31.684,56	0,00	0,00	42.010,54	0,00
1713-1	CASS	COORD.AREA SEVILLA SUR								25		1.475,14	0,00	0,00	0,00	0,00	8.850,84	31.684,56	0,00	0,00	42.010,54	0,00
<b>Total categoría: *</b>				<b>=</b>	<b>10</b>							<b>6.600,24</b>	<b>0,00</b>	<b>0,00</b>	<b>0,00</b>	<b>0,00</b>	<b>39.601,44</b>	<b>139.864,44</b>	<b>0,00</b>	<b>0,00</b>	<b>186.066,12</b>	<b>0,00</b>
<b>Total Plazas y Puestos Vacantes:</b>												<b>37.334,16</b>	<b>0,00</b>	<b>0,00</b>	<b>0,00</b>	<b>0,00</b>	<b>39.601,44</b>	<b>139.864,44</b>	<b>0,00</b>	<b>0,00</b>	<b>216.800,04</b>	<b>0,00</b>
2822	8	ASISTENTE/TRABAJ.SOCIAL	A2	1706-1	COAR	COORD.AREA SEVILLA NORTE				25		16.842,10	2.789,22	0,00	0,00	0,00	8.850,84	31.684,56	0,00	0,00	60.202,96	36,24
2824	8	ASISTENTE/TRABAJ.SOCIAL	A2	1718-1	CARS	COORD.AREA SEVILLA ESTE				25		16.842,10	3.347,12	0,00	0,00	0,00	8.850,84	31.684,56	0,00	0,00	60.768,18	43,56
<b>Total categoría: ASISTENTE/TRABAJ.SOCIAL</b>				<b>=</b>	<b>2</b>							<b>33.684,20</b>	<b>6.136,34</b>	<b>0,00</b>	<b>0,00</b>	<b>0,00</b>	<b>17.701,68</b>	<b>63.369,12</b>	<b>0,00</b>	<b>0,00</b>	<b>120.971,14</b>	<b>79,80</b>
300	38	EDUCADOR/A	A2	1224-6	COAT	COORD. AMBITO TERRITORIAL				25		16.842,10	6.011,74	0,00	0,00	0,00	8.850,84	30.725,28	0,00	0,00	62.507,96	78,00
402	38	EDUCADOR/A	A2	1227-1	COAD	COORD.ATENC.DEPENDENCIA				25		16.842,10	7.252,00	0,00	0,00	0,00	8.850,84	31.684,56	0,00	0,00	64.709,30	79,80
<b>Total categoría: EDUCADOR/A</b>				<b>=</b>	<b>2</b>							<b>33.684,20</b>	<b>13.263,74</b>	<b>0,00</b>	<b>0,00</b>	<b>0,00</b>	<b>17.701,68</b>	<b>62.409,84</b>	<b>0,00</b>	<b>0,00</b>	<b>127.217,26</b>	<b>157,80</b>
<b>Total Plazas Ocupadas:</b>												<b>67.368,40</b>	<b>19.400,08</b>	<b>0,00</b>	<b>0,00</b>	<b>0,00</b>	<b>35.403,36</b>	<b>125.778,96</b>	<b>0,00</b>	<b>0,00</b>	<b>248.188,40</b>	<b>237,60</b>
<b>Total Programa: 23140 AUTONOMÍA PERSONAL</b>										<b>12</b>		<b>104.702,56</b>	<b>19.400,08</b>	<b>0,00</b>	<b>0,00</b>	<b>0,00</b>	<b>75.004,80</b>	<b>265.643,40</b>	<b>0,00</b>	<b>0,00</b>	<b>464.988,44</b>	<b>237,60</b>
<b>Total Unidad: 10 SS SS COMUNITARIOS</b>										<b>55</b>		<b>752.420,26</b>	<b>111.267,10</b>	<b>0,00</b>	<b>0,00</b>	<b>0,00</b>	<b>307.015,32</b>	<b>1.110.958,80</b>	<b>0,00</b>	<b>0,00</b>	<b>2.285.043,92</b>	<b>3.382,44</b>



**Listado de plazas y puestos completo.**

Plantilla: Funcionario

Cód. Área: 11 COHESIÓN SOCIAL E IGUALDAD

Cód. Unidad: 21 CCSS MIRAFLORES

Cód. Programa: 23132 SERVICIOS CENTRALES DE MIRAFLORES

Código	Categoría	DATOS DE LA PLAZA		Denominación	Código	Nivel	Suelto + Cptos. P.Extras	Anigüedad	DATOS ECONÓMICOS		Otros Complem.	Total
		Grupo	Datos del Puesto						Cmpto. Destino	Cmpto. Especifico		
217	1 ADMINISTRATIVO/A	C1					0,00	0,00	0,00	0,00	0,00	0,00
Total categoría: ADMINISTRATIVO/A = 1												
3559	196 ENCARGADO/A	C1					0,00	0,00	0,00	0,00	0,00	0,00
Total categoría: ENCARGADO/A = 1												
313	62 LIMPIADOR/A-LAVANDERO/A	E					0,00	0,00	0,00	0,00	0,00	0,00
Total categoría: LIMPIADOR/A-LAVANDERO/A = 1												
223	69 MEDICO/A GENERALISTA	A1					0,00	0,00	0,00	0,00	0,00	0,00
1717	69 MEDICO/A GENERALISTA	A1					0,00	0,00	0,00	0,00	0,00	0,00
Total categoría: MEDICO/A GENERALISTA = 2												
224	73 MOZO/A LAVANDERIA	E					0,00	0,00	0,00	0,00	0,00	0,00
Total categoría: MOZO/A LAVANDERIA = 1												
225	254 OFICIAL 1º INTENDENTE	C1					0,00	0,00	0,00	0,00	0,00	0,00
Total categoría: OFICIAL 1º INTENDENTE = 1												
266	549 PERSONAL SERV.GENERALES	E					0,00	0,00	0,00	0,00	0,00	0,00
363	549 PERSONAL SERV.GENERALES	E					0,00	0,00	0,00	0,00	0,00	0,00
587	549 PERSONAL SERV.GENERALES	E					0,00	0,00	0,00	0,00	0,00	0,00
Total categoría: PERSONAL SERV.GENERALES = 3												
0195-5	OFIT			OFIC.INTENDENTE		18	0,00	0,00	0,00	0,00	0,00	0,00
0387-1	MDGR			MEDICO/A GRAL.		23	0,00	0,00	0,00	0,00	0,00	0,00
0387-5	MDGR			MEDICO/A GRAL.		23	0,00	0,00	0,00	0,00	0,00	0,00
0471-13	AXCL			AUX.CLINICA		14	0,00	0,00	0,00	0,00	0,00	0,00
0487-4	LPLA			LIMPIA-LAVAND.		13	0,00	0,00	0,00	0,00	0,00	0,00
0576-8	PSGE			PERSONAL SERV. GENERALES		13	0,00	0,00	0,00	0,00	0,00	0,00
0576-13	PSGE			PERSONAL SERV. GENERALES		13	0,00	0,00	0,00	0,00	0,00	0,00
0990-3	ENCA			ENCARGADO/A		15	0,00	0,00	0,00	0,00	0,00	0,00
1387-80	ADMV			(R) ADMINISTRATIVO/A		15	0,00	0,00	0,00	0,00	0,00	0,00
Total categoría: * = 9												
Total Plazas y Puestos Vacantes:												
202	8 ASISTENTE/TRABAJ.SOCIAL	A2	1184-1	ADMID ADMINISTRADORA		25	16.842,10	6.694,10	8.850,84	29.884,44	72,60	62.344,08
Total categoría: ASISTENTE/TRABAJ.SOCIAL = 1												
322	9 ATS/ENFERM.	A2	1023-1	CRSE COORDI.SERV.ESPECIALIZADOS		26	17.029,64	7.252,00	9.976,08	32.263,32	72,60	66.593,64
Total categoría: ATS/ENFERM. = 1												
3480	11 AUX.ADMTIVO/A.	C2	1513-70	AXAV AUX.ADMVO/A		14	10.702,52	1.194,34	4.358,40	17.595,24	362,04	34.212,54
3595	11 AUX.ADMTIVO/A.	C2	1513-160	AXAV AUX.ADMVO/A		14	10.702,52	0,00	4.358,40	17.595,24	0,00	32.656,16
Total categoría: AUX.ADMTIVO/A. = 2												
214	800 FISIOTERAPEUTA	A2	1508-2	FPTA FISIOTERAPEUTA		19	16.360,60	3.139,78	5.961,84	22.116,00	40,56	47.618,78
Total categoría: FISIOTERAPEUTA = 1												
3288	42 GOBERNANTE/A	C1	0479-4	GOBA GOBERNANTE/A		15	12.549,32	3.343,06	4.678,80	25.240,68	891,96	46.703,82

**Listado de plazas y puestos completo.**

Total categoría: GOBERNANTE/A		= 1		12.549,32		3.343,06		4.678,80		25.240,68		891,96		46.703,82	
Código	Categoría	Grupo	Código	Denominación	DATOS DEL PUESTO	Nivel	Sueldo + Cptos. P.Extras	Antigüedad	Cmpto. Destino	Cmpto. Especifico	Otros Complem.	Total			
361	69 MEDICO/A GENERALISTA	A1	0387-3	MDGR MEDICO/A GRAL.		23	18.776,86	8.072,26	7.807,32	24.341,28	299,52	59.297,24			
<b>Total categoría: MEDICO/A GENERALISTA</b>		<b>= 1</b>					<b>18.776,86</b>	<b>8.072,26</b>	<b>7.807,32</b>	<b>24.341,28</b>	<b>299,52</b>	<b>59.297,24</b>			
3301	300 OFICIAL 1º. JARDINERIA	C1	1651-1	OFIJ OFICIAL 1º JARDINERO/A		15	12.549,32	4.278,12	4.678,80	18.555,48	460,32	40.522,04			
<b>Total categoría: OFICIAL 1º. JARDINERIA</b>		<b>= 1</b>					<b>12.549,32</b>	<b>4.278,12</b>	<b>4.678,80</b>	<b>18.555,48</b>	<b>460,32</b>	<b>40.522,04</b>			
708	547 PERSONAL ACTIV.DOMESTICAS	E	0785-13	PADO PERSONAL ACTIV.DOMESTICAS		13	9.815,72	1.799,98	4.037,28	16.198,68	1.059,60	32.911,26			
<b>Total categoría: PERSONAL ACTIV.DOMESTICAS</b>		<b>= 1</b>					<b>9.815,72</b>	<b>1.799,98</b>	<b>4.037,28</b>	<b>16.198,68</b>	<b>1.059,60</b>	<b>32.911,26</b>			
1740	549 PERSONAL SERV.GENERALES	E	0576-1	PSGE PERSONAL SERV. GENERALES		13	9.815,72	1.832,18	4.037,28	16.198,68	1.070,76	32.954,62			
1741	549 PERSONAL SERV.GENERALES	E	0576-17	PSGE PERSONAL SERV. GENERALES		13	9.815,72	1.799,98	4.037,28	16.198,68	1.059,60	32.911,26			
3299	549 PERSONAL SERV.GENERALES	E	0576-11	PSGE PERSONAL SERV. GENERALES		13	9.815,72	1.125,04	4.037,28	16.198,68	662,28	31.839,00			
<b>Total categoría: PERSONAL SERV.GENERALES</b>		<b>= 3</b>					<b>29.447,16</b>	<b>4.757,20</b>	<b>12.111,84</b>	<b>48.596,04</b>	<b>2.792,64</b>	<b>97.704,88</b>			
<b>Total Plazas Ocupadas:</b>							<b>154.775,76</b>	<b>40.530,84</b>	<b>66.819,60</b>	<b>252.386,40</b>	<b>6.051,84</b>	<b>520.564,44</b>			
<b>Total Programa: 23132 SERVICIOS CENTRALES DE MIRAFLORES</b>						<b>= 22</b>	<b>154.775,76</b>	<b>40.530,84</b>	<b>66.819,60</b>	<b>252.386,40</b>	<b>6.051,84</b>	<b>520.564,44</b>			



**Listado de plazas y puestos completo.**

Plantilla: Funcionario

Cód. Área: 11 COHESIÓN SOCIAL E IGUALDAD

Cód. Unidad: 21 CCSS MIRAFLORES

Cód. Programa: 23135 RESIDENCIA DE SAN RAMÓN

DATOS DE LA PLAZA		DATOS DEL PUESTO			DATOS ECONÓMICOS			DATOS COMPLEM.			
Código	Categoría	Grupo	Código	Denominación	Nivel	Sueldo + Cptos. P.Extras	Aniagedad	Cmpto. Destino	Cmpto. Especifico	Otros Complem.	Total
3399	154 AUX.CLINICA	C2				9.976,12	0,00	0,00	0,00	0,00	9.976,12
3491	154 AUX.CLINICA	C2				9.976,12	0,00	0,00	0,00	0,00	9.976,12
<b>Total categoría: AUX.CLINICA</b>		<b>= 2</b>				<b>19.952,24</b>	<b>0,00</b>	<b>0,00</b>	<b>0,00</b>	<b>0,00</b>	<b>19.952,24</b>
328	12 AUX.CLINICA-C2	C2				9.976,12	0,00	0,00	0,00	0,00	9.976,12
<b>Total categoría: AUX.CLINICA-C2</b>		<b>= 1</b>				<b>9.976,12</b>	<b>0,00</b>	<b>0,00</b>	<b>0,00</b>	<b>0,00</b>	<b>9.976,12</b>
3496	160 AYTE. GOBERNANTA	C2				0,00	0,00	0,00	0,00	0,00	0,00
<b>Total categoría: AYTE. GOBERNANTA</b>		<b>= 1</b>				<b>0,00</b>	<b>0,00</b>	<b>0,00</b>	<b>0,00</b>	<b>0,00</b>	<b>0,00</b>
3609	133 COSTURERO/A	E				9.142,84	0,00	0,00	0,00	0,00	9.142,84
3643	133 COSTURERO/A	E				9.142,84	0,00	0,00	0,00	0,00	9.142,84
<b>Total categoría: COSTURERO/A</b>		<b>= 2</b>				<b>18.285,68</b>	<b>0,00</b>	<b>0,00</b>	<b>0,00</b>	<b>0,00</b>	<b>18.285,68</b>
359	547 PERSONAL ACTIV.DOMESTICAS	E				9.142,84	0,00	0,00	0,00	0,00	9.142,84
<b>Total categoría: PERSONAL ACTIV.DOMESTICAS</b>		<b>= 1</b>				<b>9.142,84</b>	<b>0,00</b>	<b>0,00</b>	<b>0,00</b>	<b>0,00</b>	<b>9.142,84</b>
0512-2	ATS	(R) ATS/ENFERMER.			19	0,00	0,00	0,00	0,00	0,00	0,00
0512-3	ATS	(R) ATS/ENFERMER.			19	0,00	0,00	0,00	0,00	0,00	0,00
0550-27	AXCL	(R) AUX.CLINICA			14	0,00	0,00	0,00	0,00	0,00	0,00
0550-58	AXCL	AUX.CLINICA			14	726,40	0,00	4.358,40	17.595,24	0,00	22.680,04
0550-59	AXCL	AUX.CLINICA			14	0,00	0,00	0,00	0,00	0,00	0,00
0550-71	AXCL	AUX.CLINICA			14	726,40	0,00	4.358,40	17.595,24	0,00	22.680,04
1109-2	OPSG	OPER.SERV.GRALES.			13	0,00	0,00	0,00	0,00	0,00	0,00
1641-2	PADO	PERSONAL ACTIV.DOMESTICAS			13	672,88	0,00	4.037,28	18.649,20	0,00	23.359,36
1677-4	ATGB	AYTE/A GOBERNANTE/A			14	0,00	0,00	0,00	0,00	0,00	0,00
1680-1	ENFE	ATS/ENFERMER.			19	0,00	0,00	0,00	0,00	0,00	0,00
1730-1	COST	COSTURERO/A			13	672,88	0,00	4.037,28	16.198,68	0,00	20.908,84
1730-2	COST	COSTURERO/A			13	672,88	0,00	4.037,28	16.198,68	0,00	20.908,84
<b>Total categoría: *</b>		<b>= 12</b>				<b>3.471,44</b>	<b>0,00</b>	<b>20.828,64</b>	<b>86.237,04</b>	<b>0,00</b>	<b>110.537,12</b>
<b>Total Plazas y Puestos Vacantes:</b>						<b>60.828,32</b>	<b>0,00</b>	<b>20.828,64</b>	<b>86.237,04</b>	<b>0,00</b>	<b>167.894,00</b>
324	8 ASISTENTE/TRABAJ.SOCIAL	A2	1465-26	TSOC ASISTENTE/TRABAJAD.SOCIAL	19	16.360,60	5.578,30	5.961,84	22.116,00	72,60	50.089,34
<b>Total categoría: ASISTENTE/TRABAJ.SOCIAL</b>		<b>= 1</b>				<b>16.360,60</b>	<b>5.578,30</b>	<b>5.961,84</b>	<b>22.116,00</b>	<b>72,60</b>	<b>50.089,34</b>
231	9 ATS/ENFERM.	A2	0512-9	ATS ATS/ENFERMER.	19	16.360,60	0,00	5.961,84	26.634,60	0,00	48.957,04
321	9 ATS/ENFERM.	A2	0512-8	ATS ATS/ENFERMER.	19	16.360,60	0,00	5.961,84	25.115,40	0,00	47.437,84
323	9 ATS/ENFERM.	A2	0512-1	ATS ATS/ENFERMER.	19	16.360,60	4.617,34	5.961,84	26.634,60	59,88	53.634,26
3236	9 ATS/ENFERM.	A2	0514-1	DRMS DTOR RESIDENCIA MAYORES SAN RAMON	25	16.842,10	5.578,30	8.850,84	31.684,56	72,60	63.028,40
<b>Total categoría: ATS/ENFERM.</b>		<b>= 4</b>				<b>65.923,90</b>	<b>10.195,64</b>	<b>26.736,36</b>	<b>110.069,16</b>	<b>132,48</b>	<b>213.057,54</b>
160	11 AUX.ADMTVO/A.	C2	1513-25	AXAV AUX.ADMVO/A	14	10.702,52	0,00	4.358,40	17.595,24	0,00	32.656,16
<b>Total categoría: AUX.ADMTVO/A.</b>		<b>= 1</b>				<b>10.702,52</b>	<b>0,00</b>	<b>4.358,40</b>	<b>17.595,24</b>	<b>0,00</b>	<b>32.656,16</b>
329	154 AUX.CLINICA	C2	0550-38	AXCL AUX.CLINICA	14	10.702,52	2.090,20	4.358,40	19.114,44	633,72	36.899,28
3255	154 AUX.CLINICA	C2	0550-11	AXCL AUX.CLINICA	14	10.702,52	0,00	4.358,40	19.114,44	0,00	34.175,36
3257	154 AUX.CLINICA	C2	0550-28	AXCL AUX.CLINICA	14	10.702,52	2.388,82	4.358,40	19.114,44	724,20	37.288,38

DATOS DE LA PLAZA			DATOS DEL PUESTO				DATOS ECONÓMICOS				Otros Complet.		Total
Código	Categoría	Grupo	Código	Denominación	Nivel	Sueldo + Cpto. P.Extras	Antigüedad	Cmppto. Destino	Cmppto. Especifico	Otros Complet.	Total		
3259	154 AUX.CLINICA	C2	0550-30	AUX.CLINICA	14	10.702,52	2.921,80	4.358,40	19.114,44	882,60	37.979,76		
3260	154 AUX.CLINICA	C2	0550-31	AUX.CLINICA	14	10.702,52	0,00	4.358,40	19.114,44	0,00	34.175,36		
3261	154 AUX.CLINICA	C2	0550-47	AUX.CLINICA	14	10.702,52	341,18	4.358,40	19.114,44	98,04	34.614,58		
3262	154 AUX.CLINICA	C2	0550-33	AUX.CLINICA	14	10.702,52	0,00	4.358,40	19.114,44	0,00	34.175,36		
3323	154 AUX.CLINICA	C2	0550-36	AUX.CLINICA	14	10.702,52	597,24	4.358,40	19.114,44	90,60	34.863,20		
3328	154 AUX.CLINICA	C2	0550-57	AUX.CLINICA	14	10.702,52	575,96	4.358,40	19.114,44	173,52	34.924,84		
3368	154 AUX.CLINICA	C2	0550-63	AUX.CLINICA	14	10.702,52	2.986,06	4.358,40	19.114,44	905,28	38.066,70		
3386	154 AUX.CLINICA	C2	0550-55	AUX.CLINICA	14	10.702,52	0,00	4.358,40	19.114,44	0,00	34.175,36		
3392	154 AUX.CLINICA	C2	0550-42	AUX.CLINICA	14	10.702,52	2.388,82	4.358,40	19.114,44	724,20	37.288,38		
3393	154 AUX.CLINICA	C2	0550-56	AUX.CLINICA	14	10.702,52	0,00	4.358,40	19.114,44	0,00	34.175,36		
3395	154 AUX.CLINICA	C2	0550-40	AUX.CLINICA	14	10.702,52	2.986,06	4.358,40	19.114,44	905,28	38.066,70		
3398	154 AUX.CLINICA	C2	0550-46	AUX.CLINICA	14	10.702,52	0,00	4.358,40	19.114,44	0,00	34.175,36		
3400	154 AUX.CLINICA	C2	0550-61	AUX.CLINICA	14	10.702,52	298,62	4.358,40	19.114,44	90,60	34.564,58		
Total categoría: AUX.CLINICA		=	16			171.240,32	17.574,76	69.734,40	305.831,04	5.228,04	569.608,56		
270	12 AUX.CLINICA-C2	C2	0550-53	AUX.CLINICA	14	10.702,52	0,00	4.358,40	19.114,44	0,00	34.175,36		
284	12 AUX.CLINICA-C2	C2	0550-4	AUX.CLINICA	14	10.702,52	85,26	4.358,40	19.114,44	22,68	34.283,30		
309	12 AUX.CLINICA-C2	C2	0550-23	AUX.CLINICA	14	10.702,52	2.090,20	4.358,40	19.114,44	633,72	36.899,28		
310	12 AUX.CLINICA-C2	C2	0550-60	AUX.CLINICA	14	10.702,52	0,00	4.358,40	19.114,44	0,00	34.175,36		
325	12 AUX.CLINICA-C2	C2	0550-35	AUX.CLINICA	14	10.702,52	2.098,60	4.358,40	19.114,44	1.059,72	37.333,68		
327	12 AUX.CLINICA-C2	C2	0550-21	AUX.CLINICA	14	10.702,52	2.388,82	4.358,40	17.595,24	724,20	35.769,18		
339	12 AUX.CLINICA-C2	C2	0550-54	AUX.CLINICA	14	10.702,52	1.241,10	4.358,40	19.114,44	627,96	36.044,42		
341	12 AUX.CLINICA-C2	C2	0550-2	AUX.CLINICA	14	10.702,52	2.986,06	4.358,40	19.114,44	905,28	38.066,70		
3033	12 AUX.CLINICA-C2	C2	0550-3	AUX.CLINICA	14	10.702,52	2.388,82	4.358,40	19.114,44	724,20	37.288,38		
Total categoría: AUX.CLINICA-C2		=	9			96.322,68	13.278,86	39.225,60	170.510,76	4.697,76	324.035,66		
3388	160 AYTE: GOBERNANTA	C2	1677-3	AYTE/A GOBERNANTE/A	14	10.702,52	1.791,58	4.358,40	17.595,24	543,24	34.990,98		
Total categoría: AYTE: GOBERNANTA		=	1			10.702,52	1.791,58	4.358,40	17.595,24	543,24	34.990,98		
3279	231 EDUCADORA	A2	0583-30	EDUC	19	16.360,60	4.100,74	5.961,84	22.116,00	53,28	48.592,46		
Total categoría: EDUCADOR/A		=	1			16.360,60	4.100,74	5.961,84	22.116,00	53,28	48.592,46		
316	547 PERSONAL ACTIV.DOMESTICAS	E	1641-7	PADO	13	9.815,72	2.089,36	4.037,28	18.981,96	1.225,20	36.149,52		
1737	547 PERSONAL ACTIV.DOMESTICAS	E	1641-5	PADO	13	9.815,72	2.025,10	4.037,28	18.981,96	1.192,20	36.052,26		
3288	547 PERSONAL ACTIV.DOMESTICAS	E	1641-1	PADO	13	9.815,72	2.475,06	4.037,28	18.981,96	1.324,68	36.634,70		
Total categoría: PERSONAL ACTIV.DOMESTICAS		=	3			29.447,16	6.589,52	12.111,84	56.945,88	3.742,08	108.836,48		
Total Plazas Ocupadas:						417.060,30	59.109,40	168.448,68	722.779,32	14.469,48	1.381.867,18		
Total Programa: 23135 RESIDENCIA DE SAN RAMÓN						477.888,62	59.109,40	189.277,32	809.016,36	14.469,48	1.549.761,18		
							=	43					

**Listado de plazas y puestos completo.**

Plantilla: Funcionario

Cód. Área: 11 COHESIÓN SOCIAL E IGUALDAD

Cód. Unidad: 21 CCSS MIRAFLORES

Cód. Programa: 23138 RESIDENCIA PERSONAS GRAVES DISCAP.INTELE

Código Categoría		DATOS DE LA PLAZA		DATOS DEL PUESTO		Sueldo + Cptos. P.Extras		Aniñidad	DATOS ECONÓMICOS		Otros Complem.	Total
Código	Categoría	Grupo	Código	Denominación	Nivel				Cmpto. Destino	Cmpto. Especifico		
3230	9 ATS/ENFERM.	A2				0,00	0,00	0,00	0,00	0,00	0,00	0,00
Total categoría: ATS/ENFERM.		=	1			0,00	0,00	0,00	0,00	0,00	0,00	0,00
387	154 AUX.CLINICA	C2				9.976,12	0,00	0,00	0,00	0,00	0,00	9.976,12
Total categoría: AUX.CLINICA		=	1			9.976,12	0,00	0,00	0,00	0,00	0,00	9.976,12
219	12 AUX.CLINICA-C2	C2				9.976,12	0,00	0,00	0,00	0,00	0,00	9.976,12
340	12 AUX.CLINICA-C2	C2				9.976,12	0,00	0,00	0,00	0,00	0,00	9.976,12
Total categoría: AUX.CLINICA-C2		=	2			19.952,24	0,00	0,00	0,00	0,00	0,00	19.952,24
3637	800 FISIOTERAPEUTA	A2				15.366,96	0,00	0,00	0,00	0,00	0,00	15.366,96
Total categoría: FISIOTERAPEUTA		=	1			15.366,96	0,00	0,00	0,00	0,00	0,00	15.366,96
517	284 OPERARIO/A ACTIV.DOMESTICAS	E				9.142,84	0,00	0,00	0,00	0,00	0,00	9.142,84
Total categoría: OPERARIO/A ACTIV.DOMESTICAS		=	1			9.142,84	0,00	0,00	0,00	0,00	0,00	9.142,84
3094	245 TERAPEUTA OCUPACIONAL	A2				15.366,96	0,00	0,00	0,00	0,00	0,00	15.366,96
Total categoría: TERAPEUTA OCUPACIONAL		=	1			15.366,96	0,00	0,00	0,00	0,00	0,00	15.366,96
			0538-1	COORDINADORA/A	20	0,00	0,00	0,00	0,00	0,00	0,00	0,00
			0539-1	DTEF DIRECTOR/A UDM	25	1.475,14	0,00	0,00	8.850,84	31.684,56	0,00	42.010,54
			0550-1	AXCL AUX.CLINICA	14	726,40	0,00	0,00	4.358,40	17.595,24	0,00	22.680,04
			0550-10	AXCL AUX.CLINICA	14	0,00	0,00	0,00	0,00	0,00	0,00	0,00
			0550-48	AXCL AUX.CLINICA	14	0,00	0,00	0,00	0,00	0,00	0,00	0,00
			0550-70	AXCL AUX.CLINICA	14	726,40	0,00	0,00	4.358,40	17.595,24	0,00	22.680,04
			0785-14	PADO PERSONAL ACTIV.DOMESTICAS	13	672,88	0,00	0,00	4.037,28	16.198,68	0,00	20.908,84
			1364-7	JGCL JEFE/A GRUPO AUXILIAR CLINICA	18	940,20	0,00	0,00	5.641,20	21.223,80	0,00	27.805,20
			1364-9	JGCL JEFE/A GRUPO AUXILIAR CLINICA	18	940,20	0,00	0,00	5.641,20	21.223,80	0,00	27.805,20
			1508-3	FPTA FISIOTERAPEUTA	19	993,64	0,00	0,00	5.961,84	22.116,00	0,00	29.071,48
			1513-81	AXAV (R) AUX.ADMVO/A	14	0,00	0,00	0,00	0,00	0,00	0,00	0,00
			1620-1	TEOC TERAPEUTA OCUPACIONAL	19	0,00	0,00	0,00	0,00	0,00	0,00	0,00
			1639-1	COORDINADORA/A	23	0,00	0,00	0,00	0,00	0,00	0,00	0,00
Total categoría: *		=	13			6.474,86	0,00	0,00	38.849,16	147.637,32	0,00	192.961,34
Total Plazas y Puestos Vacantes:						76.279,98	0,00	0,00	38.849,16	147.637,32	0,00	262.766,46
1731	8 ASISTENTE/TRABAJ.SOCIAL	A2	1485-32	TSOC ASISTENTE/TRABAJAD.SOCIAL	19	16.360,60	5.649,98	5.649,98	5.961,84	22.116,00	73,20	50.161,62
Total categoría: ASISTENTE/TRABAJ.SOCIAL		=	1			16.360,60	5.649,98	5.649,98	5.961,84	22.116,00	73,20	50.161,62
3235	9 ATS/ENFERM.	A2	1604-1	CRGA COORD.RESID.GRAVEM.AFEECTADOS	23	16.668,18	6.694,10	6.694,10	7.807,32	30.725,28	2.249,52	64.144,40
Total categoría: ATS/ENFERM.		=	1			16.668,18	6.694,10	6.694,10	7.807,32	30.725,28	2.249,52	64.144,40
343	154 AUX.CLINICA	C2	0550-13	AXCL AUX.CLINICA	14	10.702,52	2.986,06	2.986,06	4.358,40	19.114,44	905,28	38.066,70
357	154 AUX.CLINICA	C2	0550-26	AXCL AUX.CLINICA	14	10.702,52	2.988,82	2.988,82	4.358,40	19.114,44	724,20	37.288,38
3254	154 AUX.CLINICA	C2	0550-25	AXCL AUX.CLINICA	14	10.702,52	3.360,28	3.360,28	4.358,40	19.114,44	6.143,16	43.678,80
3256	154 AUX.CLINICA	C2	1364-1	JGCL JEFE/A GRUPO AUXILIAR CLINICA	18	10.916,32	3.241,84	3.241,84	5.641,20	22.743,00	980,64	43.523,00
3258	154 AUX.CLINICA	C2	0550-29	AXCL AUX.CLINICA	14	10.702,52	3.177,72	3.177,72	4.358,40	19.114,44	6.082,92	43.436,00
3264	154 AUX.CLINICA	C2	0550-8	AXCL AUX.CLINICA	14	10.702,52	3.263,26	3.263,26	4.358,40	19.114,44	988,20	38.426,82

DATOS DE LA PLAZA			DATOS DEL PUESTO				DATOS ECONÓMICOS				Otros Complem.		Total
Código	Categoría	Grupo	Código	Denominación	Nivel	Sueldo + Cpbos. P.Extras	Antigüedad	Cmplo. Destino	Cmplo. Especifico				
3324	154 AUX.CLINICA	C2	1541-37	AUX.CLINICA	0	9.976,12	806,12	0,00	1.982,64	0,00	0,00	12.764,88	
3325	154 AUX.CLINICA	C2	1543-45	AUX.CLINICA	0	9.976,12	1.209,18	0,00	1.982,64	0,00	0,00	13.167,94	
3327	154 AUX.CLINICA	C2	0550-7	AUX.CLINICA	14	10.702,52	1.791,58	4.358,40	19.114,44	543,24	543,24	36.510,18	
3387	154 AUX.CLINICA	C2	0550-66	AUX.CLINICA	14	10.702,52	682,50	4.358,40	19.114,44	203,64	203,64	35.061,50	
3396	154 AUX.CLINICA	C2	0550-44	AUX.CLINICA	14	10.702,52	42,42	4.358,40	19.114,44	7,44	7,44	34.225,22	
3397	154 AUX.CLINICA	C2	0550-67	AUX.CLINICA	14	10.702,52	255,92	4.358,40	19.114,44	75,36	75,36	34.506,64	
3492	154 AUX.CLINICA	C2	0550-68	AUX.CLINICA	14	10.702,52	0,00	4.358,40	19.114,44	0,00	0,00	34.175,36	
3493	154 AUX.CLINICA	C2	0550-37	AUX.CLINICA	14	10.702,52	0,00	4.358,40	19.114,44	0,00	0,00	34.175,36	
3494	154 AUX.CLINICA	C2	0550-76	AUX.CLINICA	14	10.702,52	1.791,58	4.358,40	19.114,44	543,24	543,24	36.510,18	
3558	154 AUX.CLINICA	C2	0550-52	AUX.CLINICA	14	10.702,52	0,00	4.358,40	19.114,44	0,00	0,00	34.175,36	
<b>Total categoría: AUX.CLINICA</b>		<b>= 16</b>				<b>170.001,32</b>	<b>24.997,28</b>	<b>62.300,40</b>	<b>275.196,00</b>	<b>17.197,32</b>	<b>17.197,32</b>	<b>549.692,32</b>	
218	12 AUX.CLINICA-C2	C2	0550-22	AUX.CLINICA	14	10.702,52	2.388,82	4.358,40	19.114,44	724,20	724,20	37.288,38	
283	12 AUX.CLINICA-C2	C2	0550-75	AUX.CLINICA	14	10.702,52	1.940,96	4.358,40	19.114,44	588,36	588,36	36.704,68	
304	12 AUX.CLINICA-C2	C2	1364-2	JEFE/A GRUPO AUXILIAR CLINICA	18	10.916,32	3.636,22	5.641,20	22.743,00	1.631,28	1.631,28	44.568,02	
305	12 AUX.CLINICA-C2	C2	0550-9	AUX.CLINICA	14	10.702,52	1.770,16	4.358,40	19.114,44	535,68	535,68	36.481,20	
306	12 AUX.CLINICA-C2	C2	1364-8	JEFE/A GRUPO AUXILIAR CLINICA	18	10.916,32	2.388,82	5.641,20	22.743,00	722,88	722,88	42.412,22	
307	12 AUX.CLINICA-C2	C2	1364-6	JEFE/A GRUPO AUXILIAR CLINICA	18	10.916,32	2.303,28	5.641,20	22.743,00	692,64	692,64	42.296,44	
333	12 AUX.CLINICA-C2	C2	0550-6	AUX.CLINICA	14	10.702,52	2.388,82	4.358,40	19.114,44	633,72	633,72	37.197,90	
334	12 AUX.CLINICA-C2	C2	0550-64	AUX.CLINICA	14	10.702,52	2.986,06	4.358,40	19.114,44	905,28	905,28	38.066,70	
335	12 AUX.CLINICA-C2	C2	1364-4	JEFE/A GRUPO AUXILIAR CLINICA	18	10.916,32	3.284,54	5.641,20	22.743,00	814,68	814,68	43.999,74	
336	12 AUX.CLINICA-C2	C2	0471-14	AUX.CLINICA	14	10.702,52	3.113,88	4.358,40	17.595,24	3.707,76	3.707,76	39.477,80	
337	12 AUX.CLINICA-C2	C2	1364-3	JEFE/A GRUPO AUXILIAR CLINICA	18	10.916,32	3.113,88	5.641,20	22.743,00	940,32	940,32	43.354,72	
338	12 AUX.CLINICA-C2	C2	1364-5	JEFE/A GRUPO AUXILIAR CLINICA	18	10.916,32	3.284,54	5.641,20	22.743,00	902,52	902,52	43.487,58	
342	12 AUX.CLINICA-C2	C2	0550-62	AUX.CLINICA	14	10.702,52	42,42	4.358,40	19.114,44	7,44	7,44	34.225,22	
394	12 AUX.CLINICA-C2	C2	0550-19	AUX.CLINICA	14	10.702,52	2.388,82	4.358,40	19.114,44	724,20	724,20	37.288,38	
<b>Total categoría: AUX.CLINICA-C2</b>		<b>= 14</b>				<b>151.118,08</b>	<b>35.031,22</b>	<b>68.714,40</b>	<b>287.854,32</b>	<b>13.530,96</b>	<b>13.530,96</b>	<b>556.248,98</b>	
242	547 PERSONAL ACTIV.DOMESTICAS	E	1641-3	PERSONAL ACTIV.DOMESTICAS	13	9.815,72	0,00	4.037,28	18.981,96	0,00	0,00	32.834,96	
279	547 PERSONAL ACTIV.DOMESTICAS	E	1641-6	PERSONAL ACTIV.DOMESTICAS	13	9.815,72	2.025,10	4.037,28	18.981,96	1.192,08	1.192,08	36.052,14	
526	547 PERSONAL ACTIV.DOMESTICAS	E	1641-4	PERSONAL ACTIV.DOMESTICAS	13	9.815,72	1.799,98	4.037,28	18.981,96	1.059,72	1.059,72	35.694,66	
598	547 PERSONAL ACTIV.DOMESTICAS	E	1738-1	PERSONAL ACTIV.DOMESTICAS	13	9.815,72	1.655,36	4.037,28	18.649,20	971,52	971,52	35.129,08	
<b>Total categoría: PERSONAL ACTIV.DOMESTICAS</b>		<b>= 4</b>				<b>39.262,88</b>	<b>5.480,44</b>	<b>16.149,12</b>	<b>75.595,08</b>	<b>3.223,32</b>	<b>3.223,32</b>	<b>139.710,84</b>	
<b>Total Plazas Ocupadas:</b>						<b>393.411,06</b>	<b>77.853,02</b>	<b>160.933,08</b>	<b>691.486,68</b>	<b>36.274,32</b>	<b>36.274,32</b>	<b>1.359.958,16</b>	
<b>Total Programa: 23138 RESIDENCIA PERSONAS GRAVES DISCAP.INTELE</b>		<b>= 43</b>				<b>469.691,04</b>	<b>77.853,02</b>	<b>199.782,24</b>	<b>839.124,00</b>	<b>36.274,32</b>	<b>36.274,32</b>	<b>1.622.724,62</b>	
<b>Total Unidad: 21 CCSS MIRAFLORES</b>		<b>= 108</b>				<b>1.102.355,42</b>	<b>177.493,26</b>	<b>455.879,16</b>	<b>1.900.526,76</b>	<b>56.795,64</b>	<b>56.795,64</b>	<b>3.693.050,24</b>	

**Listado de plazas y puestos completo.**

Plantilla: Funcionario

Cód. Área: 11 COHESIÓN SOCIAL E IGUALDAD

Cód. Unidad: 22 CENTRO SOCIAL DE MARCHENA

Cód. Programa: 23134 RESIDENCIA DE MARCHENA

Código Categoría		DATOS DE LA PLAZA		DATOS DEL PUESTO		Sueldo + Cpros. P.Extras		Anigüedad	DATOS ECONÓMICOS		Otros Complem.	Total
Código	Categoría	Grupo	Código	Denominación	Nivel				Cmpto. Destino	Cmpto. Especifico		
3638	9 ATSENFERM.	A2				15.366,96	0,00	0,00	0,00	0,00	0,00	15.366,96
<b>Total categoría: ATSENFERM.</b>		<b>=</b>	<b>1</b>			<b>15.366,96</b>	<b>0,00</b>	<b>0,00</b>	<b>0,00</b>	<b>0,00</b>	<b>0,00</b>	<b>15.366,96</b>
3639	154 AUX.CLINICA	C2				9.976,12	0,00	0,00	0,00	0,00	0,00	9.976,12
3640	154 AUX.CLINICA	C2				9.976,12	0,00	0,00	0,00	0,00	0,00	9.976,12
3641	154 AUX.CLINICA	C2				9.976,12	0,00	0,00	0,00	0,00	0,00	9.976,12
<b>Total categoría: AUX.CLINICA</b>		<b>=</b>	<b>3</b>			<b>29.928,36</b>	<b>0,00</b>	<b>0,00</b>	<b>0,00</b>	<b>0,00</b>	<b>0,00</b>	<b>29.928,36</b>
308	12 AUX.CLINICA-C2	C2				9.976,12	0,00	0,00	0,00	0,00	0,00	9.976,12
<b>Total categoría: AUX.CLINICA-C2</b>		<b>=</b>	<b>1</b>			<b>9.976,12</b>	<b>0,00</b>	<b>0,00</b>	<b>0,00</b>	<b>0,00</b>	<b>0,00</b>	<b>9.976,12</b>
	0512-7	ATS		ATS/ENFERMER.	19	993,64	0,00	0,00	5.961,84	25.115,40	0,00	32.070,88
	0550-14	AXCL		AUX.CLINICA	14	726,40	0,00	0,00	4.358,40	17.595,24	0,00	22.680,04
	0550-24	AXCL		AUX.CLINICA	14	726,40	0,00	0,00	4.358,40	17.595,24	0,00	22.680,04
	0550-72	AXCL		AUX.CLINICA	14	726,40	0,00	0,00	4.358,40	17.595,24	0,00	22.680,04
	0550-73	AXCL		AUX.CLINICA	14	726,40	0,00	0,00	4.358,40	17.595,24	0,00	22.680,04
	0550-74	AXCL		AUX.CLINICA	14	726,40	0,00	0,00	4.358,40	17.595,24	0,00	22.680,04
	0583-31	EDUC		EDUCADOR/A	19	993,64	0,00	0,00	5.961,84	22.116,00	0,00	29.071,48
	1508-1	FPTA		(R) FISIOTERAPEUTA	19	0,00	0,00	0,00	0,00	0,00	0,00	0,00
<b>Total categoría: *</b>		<b>=</b>	<b>8</b>			<b>5.619,28</b>	<b>0,00</b>	<b>0,00</b>	<b>33.715,68</b>	<b>135.207,60</b>	<b>0,00</b>	<b>174.542,56</b>
<b>Total Plazas y Puestos Vacantes:</b>						<b>60.890,72</b>	<b>0,00</b>	<b>0,00</b>	<b>33.715,68</b>	<b>135.207,60</b>	<b>0,00</b>	<b>229.814,00</b>
204	1 ADMINISTRATIVO/A	C1	1387-42	ADMV ADMINISTRATIVO/A	15	12.549,32	4.893,28	4.893,28	4.678,80	18.555,48	11.722,44	52.399,32
<b>Total categoría: ADMINISTRATIVO/A</b>		<b>=</b>	<b>1</b>			<b>12.549,32</b>	<b>4.893,28</b>	<b>4.893,28</b>	<b>4.678,80</b>	<b>18.555,48</b>	<b>11.722,44</b>	<b>52.399,32</b>
3231	9 ATSENFERM.	A2	0512-6	ATS ATSENFERMER.	19	16.360,60	0,00	0,00	5.961,84	25.448,04	0,00	47.770,48
3237	9 ATSENFERM.	A2	0512-4	ATS ATSENFERMER.	19	16.360,60	0,00	0,00	5.961,84	25.448,04	65,40	52.856,42
3238	9 ATSENFERM.	A2	0512-5	ATS ATSENFERMER.	19	16.360,60	0,00	0,00	5.961,84	25.448,04	65,40	52.856,42
<b>Total categoría: ATSENFERM.</b>		<b>=</b>	<b>3</b>			<b>49.081,80</b>	<b>0,00</b>	<b>0,00</b>	<b>17.885,52</b>	<b>76.344,12</b>	<b>130,80</b>	<b>153.483,32</b>
3250	11 AUX.ADMTVO/A.	C2	1682-3	JGAX JEFE/A GRUPO AUXILIAR ADTVO	18	10.916,32	2.544,22	2.544,22	5.641,20	24.631,32	1.311,12	45.044,18
<b>Total categoría: AUX.ADMTVO/A.</b>		<b>=</b>	<b>1</b>			<b>10.916,32</b>	<b>2.544,22</b>	<b>2.544,22</b>	<b>5.641,20</b>	<b>24.631,32</b>	<b>1.311,12</b>	<b>45.044,18</b>
3263	154 AUX.CLINICA	C2	0550-34	AXCL AUX.CLINICA	14	10.702,52	2.986,06	2.986,06	4.358,40	19.114,44	905,28	38.066,70
3326	154 AUX.CLINICA	C2	0550-39	AXCL AUX.CLINICA	14	10.702,52	2.687,30	2.687,30	4.358,40	19.114,44	814,68	37.677,34
3329	154 AUX.CLINICA	C2	0550-43	AXCL AUX.CLINICA	14	10.702,52	42,42	42,42	4.358,40	19.114,44	7,44	34.225,22
3391	154 AUX.CLINICA	C2	0550-41	AXCL AUX.CLINICA	14	10.702,52	2.388,82	2.388,82	4.358,40	19.114,44	724,20	37.288,38
3394	154 AUX.CLINICA	C2	0550-69	AXCL AUX.CLINICA	14	10.702,52	298,62	298,62	4.358,40	19.114,44	90,60	34.564,58
3495	154 AUX.CLINICA	C2	0550-32	AXCL AUX.CLINICA	14	10.702,52	0,00	0,00	4.358,40	19.114,44	0,00	34.175,36
3555	154 AUX.CLINICA	C2	0550-49	AXCL AUX.CLINICA	14	10.702,52	0,00	0,00	4.358,40	19.114,44	0,00	34.175,36
3556	154 AUX.CLINICA	C2	0550-50	AXCL AUX.CLINICA	14	10.702,52	533,12	533,12	4.358,40	19.114,44	158,40	34.866,88
3557	154 AUX.CLINICA	C2	0550-51	AXCL AUX.CLINICA	14	10.702,52	0,00	0,00	4.358,40	19.114,44	0,00	34.175,36
<b>Total categoría: AUX.CLINICA</b>		<b>=</b>	<b>9</b>			<b>96.322,68</b>	<b>8.936,34</b>	<b>8.936,34</b>	<b>39.225,60</b>	<b>172.029,96</b>	<b>2.700,60</b>	<b>319.215,18</b>
2961	800 FISIOTERAPEUTA	A2	1326-1	DTMA DIRECTOR/A RESIDENCIA MARCHENA	25	16.842,10	1.115,66	1.115,66	8.850,84	31.684,56	7,20	58.500,36
<b>Total categoría: FISIOTERAPEUTA</b>		<b>=</b>	<b>1</b>			<b>16.842,10</b>	<b>1.115,66</b>	<b>1.115,66</b>	<b>8.850,84</b>	<b>31.684,56</b>	<b>7,20</b>	<b>58.500,36</b>
330	42 GOBERNANTE/A	C1	0479-2	GOBA GOBERNANTE/A	15	12.549,32	861,28	861,28	4.678,80	25.240,68	19,20	43.349,28

**Listado de plazas y puestos completo.**

Total categoría: GOBERNANTE/A	=	1	12.549,32	861,28	4.678,80	25.240,68	19,20	43.349,28
Total Plazas Ocupadas:			198.261,54	28.391,86	80.960,76	348.486,12	15.891,36	671.991,64
Total Programa: 23134 RESIDENCIA DE MARCHENA	=	21	259.152,26	28.391,86	114.676,44	483.693,72	15.891,36	901.805,64
Total Unidad: 22 CENTRO SOCIAL DE MARCHENA	=	21	259.152,26	28.391,86	114.676,44	483.693,72	15.891,36	901.805,64

**Listado de plazas y puestos completo.**

Plantilla: Funcionario

Cód. Área: 11 COHESIÓN SOCIAL E IGUALDAD

Cód. Unidad: 23 DROGODEPENDENCIAS Y ADICCIONES

Cód. Programa: 23139 DROGODEPENDENCIAS Y ADICCIONES

Código		Categoría		DATOS DE LA PLAZA		Grupo	Código		Denominación	DATOS DEL PUESTO		Nivel	Sueldo + Cptos. P.Extras		Anigüedad	DATOS ECONÓMICOS		Otros Complem.	Total	
				0420-12	PSIC	PSICOLOGO/A	PSIC		PSICOLOGO/A			23	0,00		0,00	0,00		0,00	0,00	
<b>Total categoría: *</b>				=	<b>1</b>								<b>0,00</b>		<b>0,00</b>	<b>0,00</b>		<b>0,00</b>	<b>0,00</b>	
<b>Total Plazas y Puestos Vacantes:</b>													<b>0,00</b>		<b>0,00</b>	<b>0,00</b>		<b>0,00</b>	<b>0,00</b>	
299	26	CELADOR/A	ENSEÑANZA-C2	C2	0470-1	CLEN	CEL	ENSEÑ				14	10.702,52		4.180,26	4.358,40		17.595,24	902,52	37.738,94
<b>Total categoría: CELADOR/A ENSEÑANZA-C2</b>				=	<b>1</b>								<b>10.702,52</b>		<b>4.180,26</b>	<b>4.358,40</b>		<b>17.595,24</b>	<b>902,52</b>	<b>37.738,94</b>
364	117	PSICOLOGO/A		A1	1396-1	DTDG	DIR	TOR/A	DROGODEPENDENCIAS			25	18.950,78		8.072,26	8.850,84		31.684,56	299,52	67.857,96
383	117	PSICOLOGO/A		A1	0420-7	PSIC	PSIC	LOGO/A				23	18.776,86		3.522,40	7.807,32		24.341,28	1.431,00	55.878,86
<b>Total categoría: PSICOLOGO/A</b>				=	<b>2</b>								<b>37.727,64</b>		<b>11.594,66</b>	<b>16.658,16</b>		<b>56.025,84</b>	<b>1.730,52</b>	<b>123.736,82</b>
<b>Total Plazas Ocupadas:</b>													<b>48.430,16</b>		<b>15.774,92</b>	<b>21.016,56</b>		<b>73.621,08</b>	<b>2.633,04</b>	<b>161.475,76</b>
<b>Total Programa: 23139 DROGODEPENDENCIAS Y ADICCIONES</b>				=	<b>3</b>								<b>48.430,16</b>		<b>15.774,92</b>	<b>21.016,56</b>		<b>73.621,08</b>	<b>2.633,04</b>	<b>161.475,76</b>

**Listado de plazas y puestos completo.**

Plantilla: Funcionario

Cód. Área: 11 COHESIÓN SOCIAL E IGUALDAD

Cód. Unidad: 23 DROGODEPENDENCIAS Y ADICCIONES

Cód. Programa: 23144 CENTRO COMARCAL DE TRATAMTO.Y ADICCIONES

DATOS DE LA PLAZA		DATOS DEL PUESTO		DATOS ECONÓMICOS				Total				
Código	Categoría	Grupo	Código	Denominación	Nivel	Sueldo + Cptos. P.Extras	Aniñuedad	Compto. Destino	Compto. Especifico	Otros Complem.	Total	
326	12 (R) AUX.CLINICA-C2	C2				0,00	0,00	0,00	0,00	0,00	0,00	
Total categoría: (R) AUX.CLINICA-C2		=	1			0,00	0,00	0,00	0,00	0,00	0,00	
2829	8 ASISTENTE/TRABAJ.SOCIAL	A2				0,00	0,00	0,00	0,00	0,00	0,00	
Total categoría: ASISTENTE/TRABAJ.SOCIAL		=	1			0,00	0,00	0,00	0,00	0,00	0,00	
250	9 ATTS/ENFERM.	A2				0,00	0,00	0,00	0,00	0,00	0,00	
331	9 ATTS/ENFERM.	A2				0,00	0,00	0,00	0,00	0,00	0,00	
Total categoría: ATTS/ENFERM.		=	2			0,00	0,00	0,00	0,00	0,00	0,00	
3105	654 ENFERMERO/A	A2				0,00	0,00	0,00	0,00	0,00	0,00	
Total categoría: ENFERMERO/A		=	1			0,00	0,00	0,00	0,00	0,00	0,00	
222	69 MEDICO/A GENERALISTA	A1				17.475,64	0,00	0,00	0,00	0,00	17.475,64	
3497	69 MEDICO/A GENERALISTA	A1				0,00	0,00	0,00	0,00	0,00	0,00	
Total categoría: MEDICO/A GENERALISTA		=	2			17.475,64	0,00	0,00	0,00	0,00	17.475,64	
365	117 PSICOLOGO/A	A1				0,00	0,00	0,00	0,00	0,00	0,00	
3642	257 PSICOLOGO/A	A1				17.475,64	0,00	0,00	0,00	0,00	17.475,64	
Total categoría: PSICOLOGO/A		=	2			17.475,64	0,00	0,00	0,00	0,00	17.475,64	
351	655 TRABAJADOR/A SOCIAL	A2				0,00	0,00	0,00	0,00	0,00	0,00	
Total categoría: TRABAJADOR/A SOCIAL		=	1			0,00	0,00	0,00	0,00	0,00	0,00	
0387-2	MDGR		MDGR	MEDICO/A GRAL.	23	0,00	0,00	0,00	0,00	0,00	0,00	
0387-4	MDGR		MDGR	MEDICO/A GRAL.	23	1.301,22	0,00	7.807,32	24.341,28	0,00	33.449,82	
0387-7	MDGR		MDGR	MEDICO/A GRAL.	23	0,00	0,00	0,00	0,00	0,00	0,00	
0420-19	PSIC		PSIC	PSICOLOGO/A	23	1.301,22	0,00	7.807,32	24.341,28	0,00	33.449,82	
0471-18	AXCL		(R) AUX.CLINICA		14	0,00	0,00	0,00	0,00	0,00	0,00	
0471-35	AXCL		AUX.CLINICA		14	0,00	0,00	0,00	0,00	0,00	0,00	
1337-1	CCTA		COORD.CENTRO TRATAMIENTO ADICCIONES		23	1.301,22	0,00	7.807,32	30.725,28	0,00	39.833,82	
1337-2	CCTA		COORD.CENTRO TRATAMIENTO ADICCIONES		23	1.301,22	0,00	7.807,32	30.725,28	0,00	39.833,82	
1337-3	CCTA		COORD.CENTRO TRATAMIENTO ADICCIONES		23	1.301,22	0,00	7.807,32	30.725,28	0,00	39.833,82	
1337-4	CCTA		COORD.CENTRO TRATAMIENTO ADICCIONES		23	1.301,22	0,00	7.807,32	30.725,28	0,00	39.833,82	
1465-16	TSOC		ASISTENTE/TRABAJAD.SOCIAL		19	0,00	0,00	0,00	0,00	0,00	0,00	
1465-29	TSOC		ASISTENTE/TRABAJAD.SOCIAL		19	0,00	0,00	0,00	0,00	0,00	0,00	
Total categoría: *		=	12			7.807,32	0,00	46.843,92	171.583,68	0,00	226.234,92	
Total Plazas y Puestos Vacantes:						42.756,60	0,00	46.843,92	171.583,68	0,00	261.186,20	
388	8 ASISTENTE/TRABAJ.SOCIAL	A2	1465-31	TSOC	ASISTENTE/TRABAJAD.SOCIAL	19	16.360,60	2.706,20	5.961,84	22.116,00	35,04	47.179,68
2821	8 ASISTENTE/TRABAJ.SOCIAL	A2	1465-8	TSOC	ASISTENTE/TRABAJAD.SOCIAL	19	16.360,60	6.806,94	5.961,84	22.116,00	88,32	51.333,70
2825	8 ASISTENTE/TRABAJ.SOCIAL	A2	1465-12	TSOC	ASISTENTE/TRABAJAD.SOCIAL	19	16.360,60	6.094,76	5.961,84	22.116,00	79,20	50.612,40
2827	8 ASISTENTE/TRABAJ.SOCIAL	A2	1465-14	TSOC	ASISTENTE/TRABAJAD.SOCIAL	19	16.360,60	6.136,20	5.961,84	22.116,00	79,80	50.654,44
2830	8 ASISTENTE/TRABAJ.SOCIAL	A2	1465-17	TSOC	ASISTENTE/TRABAJAD.SOCIAL	19	16.360,60	6.136,20	5.961,84	22.116,00	76,08	50.650,72
Total categoría: ASISTENTE/TRABAJ.SOCIAL		=	5			81.803,00	27.880,30	29.809,20	110.580,00	358,44	250.430,94	
320	9 ATTS/ENFERM.	A2	0511-3	ATS	ATTS/ENFERMER.	19	16.360,60	6.136,20	5.961,84	22.656,36	79,80	51.194,80



DATOS DE LA PLAZA			DATOS DEL PUESTO			DATOS ECONÓMICOS				Total	
Código	Categoría	Grupo	Código	Denominación	Nivel	Sueldo + Cptos. P.Extras	Antigüedad	Cmpto. Destino	Cmpto. Especifico	Otros Complem.	Total
3233	9 ATTS/ENFERM.	A2	0511-4	ATS/ENFERMER.	19	16.360,60	5.691,42	5.961,84	22.656,36	73,80	50.744,02
3234	9 ATTS/ENFERM.	A2	0511-5	ATS/ENFERMER.	19	16.360,60	6.486,90	5.961,84	22.656,36	76,80	51.542,50
<b>Total categoría: ATTS/ENFERM.</b>		<b>=</b>	<b>3</b>			<b>49.081,80</b>	<b>18.314,52</b>	<b>17.885,52</b>	<b>67.969,08</b>	<b>230,40</b>	<b>153.481,32</b>
88	11 AUX.ADMTIVO/A.	C2	1513-59	AUX.ADMVO/A	14	10.702,52	2.986,06	4.358,40	17.595,24	4.032,60	39.674,82
3051	11 AUX.ADMTIVO/A.	C2	1513-60	AUX.ADMVO/A	14	10.702,52	3.284,54	4.358,40	17.595,24	4.123,20	40.063,90
3337	11 AUX.ADMTIVO/A.	C2	1513-102	AUX.ADMVO/A	14	10.702,52	0,00	4.358,40	17.595,24	0,00	32.656,16
3338	11 AUX.ADMTIVO/A.	C2	1513-103	AUX.ADMVO/A	14	10.702,52	1.599,50	4.358,40	17.595,24	482,76	34.738,42
3339	11 AUX.ADMTIVO/A.	C2	1513-100	AUX.ADMVO/A	14	10.702,52	0,00	4.358,40	17.595,24	0,00	32.656,16
<b>Total categoría: AUX.ADMTIVO/A.</b>		<b>=</b>	<b>5</b>			<b>53.512,60</b>	<b>7.870,10</b>	<b>21.792,00</b>	<b>87.976,20</b>	<b>8.638,56</b>	<b>179.789,46</b>
298	26 CELADOR/A ENSEÑANZA-C2	C2	0470-2	CLEN CELENSEN	14	10.702,52	4.180,26	4.358,40	17.595,24	902,52	37.738,94
<b>Total categoría: CELADOR/A ENSEÑANZA-C2</b>		<b>=</b>	<b>1</b>			<b>10.702,52</b>	<b>4.180,26</b>	<b>4.358,40</b>	<b>17.595,24</b>	<b>902,52</b>	<b>37.738,94</b>
362	69 MEDICO/A GENERALISTA	A1	1337-5	COORD.CENTRO TRATAMIENTO ADICCIONES	23	18.776,86	7.399,56	7.807,32	30.725,28	329,52	65.038,54
2564	69 MEDICO/A GENERALISTA	A1	0387-8	MDGR MEDICO/A GRAL.	23	18.776,86	2.151,10	7.807,32	24.341,28	5,04	53.081,60
3564	69 MEDICO/A GENERALISTA	A1	0387-9	MDGR MEDICO/A GRAL.	23	18.776,86	6.054,30	7.807,32	24.341,28	270,12	57.249,88
3565	69 MEDICO/A GENERALISTA	A1	0387-6	MDGR MEDICO/A GRAL.	23	18.776,86	6.054,30	7.807,32	24.341,28	270,12	57.249,88
<b>Total categoría: MEDICO/A GENERALISTA</b>		<b>=</b>	<b>4</b>			<b>75.107,44</b>	<b>21.659,26</b>	<b>31.229,28</b>	<b>103.749,12</b>	<b>874,80</b>	<b>232.619,90</b>
2168	117 PSICOLOGO/A	A1	0420-3	PSIC PSICOLOGO/A	23	18.776,86	7.399,56	7.807,32	24.341,28	330,12	58.655,14
3306	117 PSICOLOGO/A	A1	0420-14	PSIC PSICOLOGO/A	23	18.776,86	4.228,28	7.807,32	24.341,28	2.271,96	57.425,70
3566	257 PSICOLOGO/A	A1	0420-15	PSIC PSICOLOGO/A	23	18.776,86	7.399,56	7.807,32	24.341,28	330,12	58.655,14
3567	117 PSICOLOGO/A	A1	0420-16	PSIC PSICOLOGO/A	23	18.776,86	7.399,56	7.807,32	24.341,28	330,12	58.655,14
<b>Total categoría: PSICOLOGO/A</b>		<b>=</b>	<b>4</b>			<b>75.107,44</b>	<b>26.426,96</b>	<b>31.229,28</b>	<b>97.365,12</b>	<b>3.262,32</b>	<b>233.391,12</b>
<b>Total Plazas Ocupadas:</b>						<b>345.314,80</b>	<b>106.331,40</b>	<b>136.303,68</b>	<b>485.234,76</b>	<b>14.267,04</b>	<b>1.087.451,68</b>
<b>Total Programa: 23144 CENTRO COMARCAL DE TRATAMTO.Y ADICCIONES</b>		<b>=</b>	<b>32</b>			<b>388.073,40</b>	<b>106.331,40</b>	<b>183.147,60</b>	<b>656.818,44</b>	<b>14.267,04</b>	<b>1.348.637,88</b>
<b>Total Unidad: 23 DROGODEPENDENCIAS Y ADICCIONES</b>		<b>=</b>	<b>35</b>			<b>436.503,56</b>	<b>122.106,32</b>	<b>204.164,16</b>	<b>730.439,52</b>	<b>16.900,08</b>	<b>1.510.113,64</b>

**Listado de plazas y puestos completo.**

Plantilla: Funcionario

Cód. Área: 11 COHESIÓN SOCIAL E IGUALDAD

Cód. Unidad: 30 IGUALDAD DE GENERO

Cód. Programa: 23141 PUNTOS DE IGUALDAD MUNICIPAL

Código	Categoría	DATOS DE LA PLAZA		Denominación	DATOS DEL PUESTO			Nivel	Sueldo + Cptos. P.Extras	Anigüedad	DATOS ECONÓMICOS		Otros Complem.	Total
		Grupo	Código		Código	Denominación	Cmpto. Destino				Cmpto. Especifico			
376	38 EDUCADOR/A	A2						15.366,96	0,00	0,00	0,00	0,00	15.366,96	
<b>Total categoría: EDUCADOR/A</b>		=	<b>1</b>					<b>15.366,96</b>	<b>0,00</b>	<b>0,00</b>	<b>0,00</b>	<b>0,00</b>	<b>15.366,96</b>	
		0583-8	EDUC	EDUCADOR/A			19	993,64	0,00	5.961,84	22.116,00	0,00	29.071,48	
<b>Total categoría: *</b>		=	<b>1</b>					<b>993,64</b>	<b>0,00</b>	<b>5.961,84</b>	<b>22.116,00</b>	<b>0,00</b>	<b>29.071,48</b>	
<b>Total Plazas y Puestos Vacantes:</b>								<b>16.360,60</b>	<b>0,00</b>	<b>5.961,84</b>	<b>22.116,00</b>	<b>0,00</b>	<b>44.438,44</b>	
<b>Total Programa: 23141 PUNTOS DE IGUALDAD MUNICIPAL</b>							<b>= 1</b>	<b>16.360,60</b>	<b>0,00</b>	<b>5.961,84</b>	<b>22.116,00</b>	<b>0,00</b>	<b>44.438,44</b>	

**Listado de plazas y puestos completo.**

Plantilla: Funcionario

Cód. Área: 11 COHESIÓN SOCIAL E IGUALDAD

Cód. Unidad: 30 IGUALDAD DE GENERO

Cód. Programa: 23143 Progr.DE PARTICIPACIÓN Y SENSIBILIZACION

DATOS DE LA PLAZA			DATOS DEL PUESTO			Nivel	Sueldo + Cptos. P.Extras	Anigüedad	DATOS ECONÓMICOS			Total
Código	Categoría	Grupo	Código	Denominación	Compto. Destino				Compto. Especifico	Otros Complem.	Total	
290	38 EDUCADOR/A	A2					15.366,96	0,00	0,00	0,00	0,00	15.366,96
<b>Total categoría: EDUCADOR/A</b>			=	<b>1</b>			<b>15.366,96</b>	<b>0,00</b>	<b>0,00</b>	<b>0,00</b>	<b>0,00</b>	<b>15.366,96</b>
245	94 PEDAGOGO/A	A1					0,00	0,00	0,00	0,00	0,00	0,00
<b>Total categoría: PEDAGOGO/A</b>			=	<b>1</b>			<b>0,00</b>	<b>0,00</b>	<b>0,00</b>	<b>0,00</b>	<b>0,00</b>	<b>0,00</b>
	0421-1		PEDA	PEDAGOGO/A		23	0,00	0,00	0,00	0,00	0,00	0,00
	0583-10		EDUC	EDUCADOR/A		19	993,64	0,00	0,00	22.116,00	0,00	29.071,48
<b>Total categoría: *</b>			=	<b>2</b>			<b>993,64</b>	<b>0,00</b>	<b>0,00</b>	<b>22.116,00</b>	<b>0,00</b>	<b>29.071,48</b>
<b>Total Plazas y Puestos Vacantes:</b>							<b>16.360,60</b>	<b>0,00</b>	<b>0,00</b>	<b>22.116,00</b>	<b>0,00</b>	<b>44.438,44</b>
3275	231 EDUCADOR/A	A2	0583-26	EDUC EDUCADOR/A		19	16.360,60	5.578,30	0,00	22.116,00	72,60	50.089,34
3277	231 EDUCADOR/A	A2	1334-1	CPRG COORD. PROGRAMAS DE IGUALDAD		25	16.842,10	6.136,20	8.850,84	31.684,56	79,80	63.593,50
<b>Total categoría: EDUCADOR/A</b>			=	<b>2</b>			<b>33.202,70</b>	<b>11.714,50</b>	<b>14.812,68</b>	<b>53.800,56</b>	<b>152,40</b>	<b>113.682,84</b>
<b>Total Plazas Ocupadas:</b>							<b>33.202,70</b>	<b>11.714,50</b>	<b>14.812,68</b>	<b>53.800,56</b>	<b>152,40</b>	<b>113.682,84</b>
<b>Total Programa: 23143 Progr.DE PARTICIPACIÓN Y SENSIBILIZACION</b>							<b>49.563,30</b>	<b>11.714,50</b>	<b>20.774,52</b>	<b>75.916,56</b>	<b>152,40</b>	<b>158.121,28</b>
<b>Total Unidad: 30 IGUALDAD DE GENERO</b>							<b>65.923,90</b>	<b>11.714,50</b>	<b>26.736,36</b>	<b>98.032,56</b>	<b>152,40</b>	<b>202.559,72</b>
<b>Total Área: 11 COHESIÓN SOCIAL E IGUALDAD</b>							<b>2.911.152,68</b>	<b>498.817,90</b>	<b>1.255.517,52</b>	<b>4.854.617,28</b>	<b>106.233,72</b>	<b>9.626.339,10</b>

**Listado de plazas y puestos completo.**

Plantilla: Funcionario

Cód. Área: 12 CULTURA Y CIUDADANIA

Cód. Unidad: 01 SERVICIOS GENERALES

Cód. Programa: 33000 ADMINISTRACIÓN GENERAL DE LA CULTURA

Código		DATOS DE LA PLAZA		DATOS DEL PUESTO		Sueldo + Cptos. P.Extras		Anigüedad		DATOS ECONÓMICOS		Otros Complem.		Total	
Categoría	Grupo	Código	Denominación	Nivel						Compto. Destino	Compto. Especifico				
496	11 AUX.ADMTVO/A.						0,00	0,00	0,00	0,00	0,00	0,00	0,00	0,00	0,00
669	11 AUX.ADMTVO/A.						0,00	0,00	0,00	0,00	0,00	0,00	0,00	0,00	0,00
3101	11 AUX.ADMTVO/A.						0,00	0,00	0,00	0,00	0,00	0,00	0,00	0,00	0,00
<b>Total categoría: AUX.ADMTVO/A.</b>		<b>=</b>	<b>3</b>				<b>0,00</b>	<b>0,00</b>	<b>0,00</b>	<b>0,00</b>	<b>0,00</b>	<b>0,00</b>	<b>0,00</b>	<b>0,00</b>	<b>0,00</b>
3589	121 TCO.ADMON.GRAL.	A1					17.475,64	0,00	0,00	0,00	0,00	0,00	0,00	0,00	17.475,64
<b>Total categoría: TCO.ADMON.GRAL.</b>		<b>=</b>	<b>1</b>				<b>17.475,64</b>	<b>0,00</b>	<b>0,00</b>	<b>0,00</b>	<b>0,00</b>	<b>0,00</b>	<b>0,00</b>	<b>0,00</b>	<b>17.475,64</b>
	0182-13 ADIS		ADJ.JEFE/A SECCION	22			1.214,12	0,00	0,00	7.284,72	25.798,44	0,00	0,00	0,00	34.297,28
	1357-4 TAG		T.A.G.	23			1.301,22	0,00	0,00	7.807,32	24.341,28	0,00	0,00	0,00	33.449,82
	1357-53 TAG		T.A.G.	23			1.301,22	0,00	0,00	7.807,32	24.341,28	0,00	0,00	0,00	33.449,82
	1367-35 ADMV		ADMINISTRATIVO/A	15			0,00	0,00	0,00	0,00	0,00	0,00	0,00	0,00	0,00
	1513-32 AXAV		AUX.ADMVO/A	14			726,40	0,00	0,00	4.358,40	17.595,24	0,00	0,00	0,00	22.680,04
	1513-43 AXAV		AUX.ADMVO/A	14			0,00	0,00	0,00	0,00	0,00	0,00	0,00	0,00	0,00
	1513-66 AXAV		(R) AUX.ADMVO/A	14			0,00	0,00	0,00	0,00	0,00	0,00	0,00	0,00	0,00
	1513-89 AXAV		AUX.ADMVO/A	14			0,00	0,00	0,00	0,00	0,00	0,00	0,00	0,00	0,00
	1513-111 AXAV		AUX.ADMVO/A	14			726,40	0,00	0,00	4.358,40	17.595,24	0,00	0,00	0,00	22.680,04
	1656-1 TAG		(R) T.A.G.	23			0,00	0,00	0,00	0,00	0,00	0,00	0,00	0,00	0,00
<b>Total categoría: *</b>		<b>=</b>	<b>10</b>				<b>5.269,36</b>	<b>0,00</b>	<b>0,00</b>	<b>31.616,16</b>	<b>109.671,48</b>	<b>0,00</b>	<b>0,00</b>	<b>0,00</b>	<b>146.557,00</b>
<b>Total Plazas y Puestos Vacantes:</b>		<b>=</b>	<b>10</b>				<b>22.745,00</b>	<b>0,00</b>	<b>0,00</b>	<b>31.616,16</b>	<b>109.671,48</b>	<b>0,00</b>	<b>0,00</b>	<b>0,00</b>	<b>164.032,64</b>
407	1 ADMINISTRATIVO/A	C1	0945-2 JFNG	19	JEFE/A NEGOCIADO		12.763,16	4.542,02	4.542,02	5.961,84	22.150,32	3.750,36	0,00	0,00	49.167,70
3220	1 ADMINISTRATIVO/A	C1	0945-21 JFNG	19	JEFE/A NEGOCIADO		12.763,16	4.243,68	4.243,68	5.961,84	22.150,32	94,32	0,00	0,00	45.213,32
<b>Total categoría: ADMINISTRATIVO/A</b>		<b>=</b>	<b>2</b>				<b>25.526,32</b>	<b>8.785,70</b>	<b>8.785,70</b>	<b>11.923,68</b>	<b>44.300,64</b>	<b>3.844,68</b>	<b>0,00</b>	<b>0,00</b>	<b>94.381,02</b>
554	5 ARQUITECTO/A TECNICO	A2	1488-12 ARGOT	19	ARQUITECTO/A TCO/A		16.360,60	0,00	0,00	5.961,84	22.116,00	0,00	0,00	0,00	44.438,44
<b>Total categoría: ARQUITECTO/A TECNICO</b>		<b>=</b>	<b>1</b>				<b>16.360,60</b>	<b>0,00</b>	<b>0,00</b>	<b>5.961,84</b>	<b>22.116,00</b>	<b>0,00</b>	<b>0,00</b>	<b>0,00</b>	<b>44.438,44</b>
109	11 AUX.ADMTVO/A.	C2	0346-2 JGAX	18	JEFE/A GRUPO AUXILIAR ADTVO		10.916,32	2.154,04	2.154,04	5.641,20	21.223,80	3.774,84	0,00	0,00	43.710,20
176	11 AUX.ADMTVO/A.	C2	1513-87 AXAV	14	AUX.ADMVO/A		10.702,52	85,26	85,26	4.358,40	17.595,24	22,68	0,00	0,00	32.764,10
475	11 AUX.ADMTVO/A.	C2	1513-85 AXAV	14	AUX.ADMVO/A		10.702,52	746,48	746,48	4.358,40	17.595,24	226,32	0,00	0,00	33.628,96
2063	11 AUX.ADMTVO/A.	C2	1513-71 AXAV	14	AUX.ADMVO/A		10.702,52	2.618,00	2.618,00	4.358,40	17.595,24	1.243,44	0,00	0,00	36.517,60
3322	11 AUX.ADMTVO/A.	C2	1513-72 AXAV	14	AUX.ADMVO/A		10.702,52	2.481,50	2.481,50	4.358,40	17.595,24	469,56	0,00	0,00	35.607,22
3346	11 AUX.ADMTVO/A.	C2	1513-110 AXAV	14	AUX.ADMVO/A		10.702,52	0,00	0,00	4.358,40	17.595,24	0,00	0,00	0,00	32.656,16
3347	11 AUX.ADMTVO/A.	C2	1513-108 AXAV	14	AUX.ADMVO/A		10.702,52	0,00	0,00	4.358,40	17.595,24	0,00	0,00	0,00	32.656,16
<b>Total categoría: AUX.ADMTVO/A.</b>		<b>=</b>	<b>7</b>				<b>75.131,44</b>	<b>8.085,28</b>	<b>8.085,28</b>	<b>31.791,60</b>	<b>126.795,24</b>	<b>5.736,84</b>	<b>0,00</b>	<b>0,00</b>	<b>247.540,40</b>
112	121 TCO.ADMON.GRAL.	A1	1357-36 TAG	23	T.A.G.		18.776,86	418,60	418,60	7.807,32	24.341,28	17,52	0,00	0,00	51.361,58
146	121 TCO.ADMON.GRAL.	A1	0671-5 JFSE	25	JEFE/A SECCION		18.950,78	1.230,46	1.230,46	8.850,84	31.684,56	37,20	0,00	0,00	60.753,84
409	121 TCO.ADMON.GRAL.	A1	1357-8 TAG	23	T.A.G.		18.776,86	2.690,66	2.690,66	7.807,32	24.341,28	120,12	0,00	0,00	53.736,24
478	121 TCO.ADMON.GRAL.	A1	0976-2 JFSV	27	JEFE/A SERVICIO		19.370,78	5.026,14	5.026,14	11.370,84	39.507,96	3.501,24	0,00	0,00	78.776,96
759	121 TCO.ADMON.GRAL.	A1	0058-4 SUBO	29	SUBDIRECTOR/A AREA		19.544,82	6.910,82	6.910,82	12.415,08	51.094,08	306,96	0,00	0,00	90.271,76
3045	121 TCO.ADMON.GRAL.	A1	1423-3 JFSE	25	JEFE/A SECCION		18.950,78	3.012,38	3.012,38	8.850,84	31.684,56	580,20	0,00	0,00	63.078,76
3055	121 TCO.ADMON.GRAL.	A1	1357-7 TAG	23	T.A.G.		18.776,86	672,70	672,70	7.807,32	24.341,28	30,00	0,00	0,00	51.628,16
<b>Total categoría: TCO.ADMON.GRAL.</b>		<b>=</b>	<b>7</b>				<b>133.147,74</b>	<b>19.961,76</b>	<b>19.961,76</b>	<b>64.909,56</b>	<b>226.995,00</b>	<b>4.593,24</b>	<b>0,00</b>	<b>0,00</b>	<b>449.607,30</b>
<b>Total Plazas Ocupadas:</b>		<b>=</b>	<b>7</b>				<b>250.166,10</b>	<b>36.832,74</b>	<b>36.832,74</b>	<b>114.586,68</b>	<b>420.206,88</b>	<b>14.174,76</b>	<b>0,00</b>	<b>0,00</b>	<b>835.967,16</b>
<b>Total Programa: 33000 ADMINISTRACIÓN GENERAL DE LA CULTURA</b>				<b>=</b>	<b>21</b>		<b>272.911,10</b>	<b>36.832,74</b>	<b>36.832,74</b>	<b>146.202,84</b>	<b>529.878,36</b>	<b>14.174,76</b>	<b>0,00</b>	<b>0,00</b>	<b>999.999,80</b>
<b>Total Unidad: 01 SERVICIOS GENERALES</b>				<b>=</b>	<b>21</b>		<b>272.911,10</b>	<b>36.832,74</b>	<b>36.832,74</b>	<b>146.202,84</b>	<b>529.878,36</b>	<b>14.174,76</b>	<b>0,00</b>	<b>0,00</b>	<b>999.999,80</b>

**Listado de plazas y puestos completo.**

Plantilla: Funcionario

Cód. Área: 12 CULTURA Y CIUDADANIA

Cód. Unidad: 02 Sº TÉCNICOS DE CULTURA

Cód. Programa: 33400 PROMOCIÓN CULTURAL

Código	Categoría	DATOS DE LA PLAZA		Código	Denominación	DATOS DEL PUESTO		Nivel	Sueldo + Cptos. P.Extras	Antigüedad	DATOS ECONÓMICOS		Otros Complem.	Total
		Grupo									Cmpto. Destino	Cmpto. Especifico		
3572	337 TCO PUBLICACIONES	A1	1707-1	TPBL	TCO/A PUBLICACIONES			23	18.776,86	0,00	7.807,32	24.341,28	0,00	50.925,46
<b>Total categoría: TCO PUBLICACIONES</b>														
			=	1					<b>18.776,86</b>	<b>0,00</b>	<b>7.807,32</b>	<b>24.341,28</b>	<b>0,00</b>	<b>50.925,46</b>
3015	776 TCO/A DE CULTURA	A1	1587-1	TCUL	TCO/A DE CULTURA			23	18.776,86	1.196,44	7.807,32	28.059,84	819,12	56.659,58
3016	776 TCO/A DE CULTURA	A1	1587-2	TCUL	TCO/A DE CULTURA			23	18.776,86	2.018,24	7.807,32	28.059,84	90,12	56.752,38
3017	776 TCO/A DE CULTURA	A1	1587-3	TCUL	TCO/A DE CULTURA			23	18.776,86	672,70	7.807,32	28.059,84	30,00	55.346,72
<b>Total categoría: TCO/A DE CULTURA</b>														
			=	3					<b>56.330,58</b>	<b>3.887,38</b>	<b>23.421,96</b>	<b>84.179,52</b>	<b>939,24</b>	<b>168.758,68</b>
<b>Total Plazas Ocupadas:</b>														
									<b>75.107,44</b>	<b>3.887,38</b>	<b>31.229,28</b>	<b>108.520,80</b>	<b>939,24</b>	<b>219.684,14</b>
<b>Total Programa: 33400 PROMOCIÓN CULTURAL</b>														
									<b>75.107,44</b>	<b>3.887,38</b>	<b>31.229,28</b>	<b>108.520,80</b>	<b>939,24</b>	<b>219.684,14</b>

**Listado de plazas y puestos completo.**

Plantilla: Funcionario

Cód. Área: 12 CULTURA Y CIUDADANIA

Cód. Unidad: 02 Sº TÉCNICOS DE CULTURA

Cód. Programa: 33601 SAN LUIS DE LOS FRANCENSES

Código	Categoría	DATOS DE LA PLAZA		Código	Denominación	DATOS DEL PUESTO		Nivel	Sueldo + Cptos. P.Extras	Aniñguedad	DATOS ECONÓMICOS		Otros Complem.	Total
		Grupo				ADMV	ADMINISTRATIVO/A				Cmpto. Destino	Cmpto. Especifico		
699	1 ADMINISTRATIVO/A	C1	1367-43	ADMV	ADMINISTRATIVO/A			15	12.549,32	4.325,44	4.678,80	18.555,48	1.647,36	41.756,40
<b>Total categoría: ADMINISTRATIVO/A</b>		=	<b>1</b>						<b>12.549,32</b>	<b>4.325,44</b>	<b>4.678,80</b>	<b>18.555,48</b>	<b>1.647,36</b>	<b>41.756,40</b>
<b>Total Plazas Ocupadas:</b>									<b>12.549,32</b>	<b>4.325,44</b>	<b>4.678,80</b>	<b>18.555,48</b>	<b>1.647,36</b>	<b>41.756,40</b>
<b>Total Programa: 33601 SAN LUIS DE LOS FRANCENSES</b>								<b>=</b>	<b>12.549,32</b>	<b>4.325,44</b>	<b>4.678,80</b>	<b>18.555,48</b>	<b>1.647,36</b>	<b>41.756,40</b>
<b>Total Unidad: 02 Sº TÉCNICOS DE CULTURA</b>								<b>=</b>	<b>87.656,76</b>	<b>8.212,82</b>	<b>35.908,08</b>	<b>127.076,28</b>	<b>2.586,60</b>	<b>261.440,54</b>

**Listado de plazas y puestos completo.**

Plantilla: Funcionario

Cód. Área: 12 CULTURA Y CIUDADANIA

Cód. Unidad: 03 Sº TÉCNICOS DE DEPORTE

Cód. Programa: 34100 PROMOCIÓN Y FOMENTO DEL DEPORTE

Código		DATOS DE LA PLAZA		DATOS DEL PUESTO		Anigüedad		DATOS ECONÓMICOS		Otros Complem.		Total
Categoría	Grupo	Código	Denominación	Nivel	Sueldo + Cptos. P.Extras	Compto. Destino	Compto. Especifico	Compto. Destino	Compto. Especifico	Otros Complem.	Total	
3600	777 TCO/A DE DEPORTES	A1			17.475,64	0,00	0,00	0,00	0,00	0,00	17.475,64	
3601	777 TCO/A DE DEPORTES	A1			17.475,64	0,00	0,00	0,00	0,00	0,00	17.475,64	
<b>Total categoría: TCO/A DE DEPORTES</b>		<b>= 2</b>			<b>34.951,28</b>	<b>0,00</b>	<b>0,00</b>	<b>0,00</b>	<b>0,00</b>	<b>0,00</b>	<b>34.951,28</b>	
	0743-1	JGOF	JEFE/A GRUPO PERSONAL OFICIO	18	0,00	0,00	0,00	0,00	0,00	0,00	0,00	
	1586-1	TDEP	(R) TCO/A DE DEPORTES	23	0,00	0,00	0,00	0,00	0,00	0,00	0,00	
	1586-2	TDEP	(R) TCO/A DE DEPORTES	23	0,00	0,00	0,00	0,00	0,00	0,00	0,00	
	1586-5	TDEP	TCO/A DE DEPORTES	23	1.301,22	0,00	7.807,32	28.059,84	0,00	0,00	37.168,38	
	1586-6	TDEP	TCO/A DE DEPORTES	23	1.301,22	0,00	7.807,32	28.059,84	0,00	0,00	37.168,38	
<b>Total categoría: *</b>		<b>= 5</b>			<b>2.602,44</b>	<b>0,00</b>	<b>15.614,64</b>	<b>56.119,68</b>	<b>0,00</b>	<b>0,00</b>	<b>74.336,76</b>	
<b>Total Plazas y Puestos Vacantes:</b>					<b>37.553,72</b>	<b>0,00</b>	<b>15.614,64</b>	<b>56.119,68</b>	<b>0,00</b>	<b>0,00</b>	<b>109.288,04</b>	
3012	777 TCO/A DE DEPORTES	A1	1717-1	JFSE	18.950,78	2.018,24	8.850,84	31.684,56	60,00	61.564,42		
3013	777 TCO/A DE DEPORTES	A1	1716-1	JFSV	19.370,78	2.690,66	11.370,84	39.507,96	30,00	72.970,24		
3014	777 TCO/A DE DEPORTES	A1	1586-3	TDEP	18.776,86	82,32	7.807,32	28.059,84	2,40	54.728,74		
3468	777 TCO/A DE DEPORTES	A1	1586-4	TDEP	18.776,86	2.570,96	7.807,32	28.059,84	482,40	57.697,38		
<b>Total categoría: TCO/A DE DEPORTES</b>		<b>= 4</b>			<b>75.875,28</b>	<b>7.362,18</b>	<b>35.836,32</b>	<b>127.312,20</b>	<b>574,80</b>	<b>246.960,78</b>		
3056	854 TECNICO/A AUXILIAR DEPORTES	B	1611-1	TAXD	14.589,04	2.194,36	5.320,08	19.988,64	635,28	42.727,40		
3439	854 TECNICO/A AUXILIAR DEPORTES	B	1611-2	TAXD	14.589,04	0,00	5.320,08	19.988,64	0,00	39.897,76		
<b>Total categoría: TECNICO/A AUXILIAR DEPORTES</b>		<b>= 2</b>			<b>29.178,08</b>	<b>2.194,36</b>	<b>10.640,16</b>	<b>39.977,28</b>	<b>635,28</b>	<b>82.625,16</b>		
<b>Total Plazas Ocupadas:</b>					<b>105.053,36</b>	<b>9.556,54</b>	<b>46.476,48</b>	<b>167.289,48</b>	<b>1.210,08</b>	<b>329.585,94</b>		
<b>Total Programa: 34100 PROMOCIÓN Y FOMENTO DEL DEPORTE</b>				<b>= 8</b>	<b>142.607,08</b>	<b>9.556,54</b>	<b>62.091,12</b>	<b>223.409,16</b>	<b>1.210,08</b>	<b>438.873,98</b>		
<b>Total Unidad: 03 Sº TÉCNICOS DE DEPORTE</b>				<b>= 8</b>	<b>142.607,08</b>	<b>9.556,54</b>	<b>62.091,12</b>	<b>223.409,16</b>	<b>1.210,08</b>	<b>438.873,98</b>		

**Listado de plazas y puestos completo.**

Plantilla: Funcionario

Cód. Área: 12 CULTURA Y CIUDADANIA

Cód. Unidad: 04 Sº TÉCNICOS DE JUVENTUD

Cód. Programa: 32700 FOMENTO DE LA CONVIVENCIA CIUDADANA

Código		DATOS DE LA PLAZA		DATOS DEL PUESTO		Nivel		Sueldo + Cptos. P.Extras		Anigüedad		DATOS ECONÓMICOS		Otros Complem.		Total	
Categoría	Grupo	Código	Denominación									Compto. Destino	Compto. Especifico				
377	38 EDUCADOR/A	A2						0,00	0,00	0,00	0,00	0,00	0,00	0,00	0,00	0,00	0,00
625	38 EDUCADOR/A	A2						0,00	0,00	0,00	0,00	0,00	0,00	0,00	0,00	0,00	0,00
<b>Total categoría: EDUCADOR/A</b>		<b>= 2</b>						<b>0,00</b>	<b>0,00</b>	<b>0,00</b>	<b>0,00</b>	<b>0,00</b>	<b>0,00</b>	<b>0,00</b>	<b>0,00</b>	<b>0,00</b>	<b>0,00</b>
	0583-4	EDUC	EDUCADOR/A			19		0,00	0,00	0,00	0,00	0,00	0,00	0,00	0,00	0,00	0,00
	0583-19	EDUC	EDUCADOR/A			19		0,00	0,00	0,00	0,00	0,00	0,00	0,00	0,00	0,00	0,00
	0945-8	JFNG	(R) JEFE/A NEGOCIADO			19		0,00	0,00	0,00	0,00	0,00	0,00	0,00	0,00	0,00	0,00
<b>Total categoría: *</b>		<b>= 3</b>						<b>0,00</b>	<b>0,00</b>	<b>0,00</b>	<b>0,00</b>	<b>0,00</b>	<b>0,00</b>	<b>0,00</b>	<b>0,00</b>	<b>0,00</b>	<b>0,00</b>
<b>Total Plazas y Puestos Vacantes:</b>																	
166	1 ADMINISTRATIVO/A	C1	0182-12 ADJS	ADJ.JEFE/A SECCION		22		12.983,64	5.271,28	7.284,72	25.798,44	1.183,80	1.183,80	1.183,80	1.183,80	52.521,88	
<b>Total categoría: ADMINISTRATIVO/A</b>		<b>= 1</b>						<b>12.983,64</b>	<b>5.271,28</b>	<b>7.284,72</b>	<b>25.798,44</b>	<b>1.183,80</b>	<b>1.183,80</b>	<b>1.183,80</b>	<b>1.183,80</b>	<b>52.521,88</b>	
2110	127 TCO. MEDIO	A2	1191-1	TCMD TCO/A. MEDIO		19		16.360,60	6.136,20	5.961,84	22.116,00	79,80	79,80	79,80	50.654,44		
3111	127 TCO. MEDIO	A2	1191-5	TCMD TCO/A. MEDIO		19		16.360,60	1.673,42	5.961,84	22.116,00	21,84	21,84	21,84	46.133,70		
<b>Total categoría: TCO. MEDIO</b>		<b>= 2</b>						<b>32.721,20</b>	<b>7.809,62</b>	<b>11.923,68</b>	<b>44.232,00</b>	<b>101,64</b>	<b>101,64</b>	<b>101,64</b>	<b>96.788,14</b>		
<b>Total Plazas Ocupadas:</b>																	
<b>Total Programa: 32700 FOMENTO DE LA CONVIVENCIA CIUDADANA</b>		<b>= 5</b>						<b>45.704,84</b>	<b>13.080,90</b>	<b>19.208,40</b>	<b>70.030,44</b>	<b>1.285,44</b>	<b>1.285,44</b>	<b>1.285,44</b>	<b>1.285,44</b>	<b>149.310,02</b>	
<b>Total Unidad: 04 Sº TÉCNICOS DE JUVENTUD</b>																	
<b>Total Unidad: 04 Sº TÉCNICOS DE JUVENTUD</b>		<b>= 5</b>						<b>45.704,84</b>	<b>13.080,90</b>	<b>19.208,40</b>	<b>70.030,44</b>	<b>1.285,44</b>	<b>1.285,44</b>	<b>1.285,44</b>	<b>1.285,44</b>	<b>149.310,02</b>	



**Listado de plazas y puestos completo.**

Plantilla: Funcionario

Cód. Área: 12 CULTURA Y CIUDADANIA

Cód. Unidad: 05 CENTRO EDUCATIVO PINO MONTANO

Cód. Programa: 32000 ADMINISTRACIÓN GENERAL DE EDUCACIÓN

DATOS DE LA PLAZA			DATOS DEL PUESTO			DATOS ECONÓMICOS			Otros Complem.		Total
Código	Categoría	Grupo	Código	Denominación	Nivel	Sueldo + Cptos. P.Extras	Anigüedad	Compto. Destino	Compto. Especifico		
551	11 AUX.ADMTVO/A.	C2				0,00	0,00	0,00	0,00	0,00	0,00
3344	11 AUX.ADMTVO/A.	C2				0,00	0,00	0,00	0,00	0,00	0,00
3379	11 AUX.ADMTVO/A.	C2				0,00	0,00	0,00	0,00	0,00	0,00
<b>Total categoría: AUX.ADMTVO/A.</b>		<b>= 3</b>				<b>0,00</b>	<b>0,00</b>	<b>0,00</b>	<b>0,00</b>	<b>0,00</b>	<b>0,00</b>
523	796 AYTE COCINA C2	C2				0,00	0,00	0,00	0,00	0,00	0,00
<b>Total categoría: AYTE COCINA C2</b>		<b>= 1</b>				<b>0,00</b>	<b>0,00</b>	<b>0,00</b>	<b>0,00</b>	<b>0,00</b>	<b>0,00</b>
312	42 GOBERNANTE/A	C1				11.769,52	0,00	0,00	0,00	0,00	11.769,52
<b>Total categoría: GOBERNANTE/A</b>		<b>= 1</b>				<b>11.769,52</b>	<b>0,00</b>	<b>0,00</b>	<b>0,00</b>	<b>0,00</b>	<b>11.769,52</b>
111	254 OFICIAL 1º INTENDENTE	C1				0,00	0,00	0,00	0,00	0,00	0,00
511	254 OFICIAL 1º INTENDENTE	C1				11.769,52	0,00	0,00	0,00	0,00	11.769,52
<b>Total categoría: OFICIAL 1º INTENDENTE</b>		<b>= 2</b>				<b>11.769,52</b>	<b>0,00</b>	<b>0,00</b>	<b>0,00</b>	<b>0,00</b>	<b>11.769,52</b>
3350	548 PERS.GUARD.VIGILANCIA Y PORT.	E				0,00	0,00	0,00	0,00	0,00	0,00
<b>Total categoría: PERS.GUARD.VIGILANCIA Y PORT.</b>		<b>= 1</b>				<b>0,00</b>	<b>0,00</b>	<b>0,00</b>	<b>0,00</b>	<b>0,00</b>	<b>0,00</b>
514	547 PERSONAL ACTIV.DOMESTICAS	E				0,00	0,00	0,00	0,00	0,00	0,00
528	547 PERSONAL ACTIV.DOMESTICAS	E				0,00	0,00	0,00	0,00	0,00	0,00
<b>Total categoría: PERSONAL ACTIV.DOMESTICAS</b>		<b>= 2</b>				<b>0,00</b>	<b>0,00</b>	<b>0,00</b>	<b>0,00</b>	<b>0,00</b>	<b>0,00</b>
0195-4	OFIT			OFIC.INTENDENTE	18	940,20	0,00	5.641,20	22.103,52	0,00	28.684,92
0283-7	PGVP			PERS.GUARDA.VIGILANCIA Y PORTERIA	13	0,00	0,00	0,00	0,00	0,00	0,00
0479-1	GOBA			GOBERNANTE/A	15	779,80	0,00	4.678,80	25.240,68	0,00	30.699,28
0788-1	MZSR			MOZO/A SERVICIO	13	0,00	0,00	0,00	0,00	0,00	0,00
0793-1	JGOF			JEFE/A GRUPO PERSONAL OFICIO	18	0,00	0,00	0,00	0,00	0,00	0,00
1367-48	ADMV			(R) ADMINISTRATIVO/A	15	0,00	0,00	0,00	0,00	0,00	0,00
1513-128	AXAV			AUX.ADMVO/A	14	0,00	0,00	0,00	0,00	0,00	0,00
1513-148	AXAV			AUX.ADMVO/A	14	0,00	0,00	0,00	0,00	0,00	0,00
1618-10	PADO			PERSONAL ACTIV./DOMESTICAS	13	0,00	0,00	0,00	0,00	0,00	0,00
1618-11	PADO			PERSONAL ACTIV./DOMESTICAS	13	0,00	0,00	0,00	0,00	0,00	0,00
<b>Total categoría: *</b>		<b>= 10</b>				<b>1.720,00</b>	<b>0,00</b>	<b>10.320,00</b>	<b>47.344,20</b>	<b>0,00</b>	<b>59.384,20</b>
<b>Total Plazas y Puestos Vacantes:</b>						<b>25.259,04</b>	<b>0,00</b>	<b>10.320,00</b>	<b>47.344,20</b>	<b>0,00</b>	<b>82.923,24</b>
506	1 ADMINISTRATIVO/A	C1	0945-33	JFNG JEFE/A NEGOCIADO	19	12.763,16	4.169,90	5.961,84	22.150,32	994,68	46.039,90
3223	1 ADMINISTRATIVO/A	C1	1367-83	ADMV ADMINISTRATIVO/A	15	12.549,32	3.313,24	4.678,80	18.555,48	195,60	39.292,44
<b>Total categoría: ADMINISTRATIVO/A</b>		<b>= 2</b>				<b>25.312,48</b>	<b>7.483,14</b>	<b>10.640,64</b>	<b>40.705,80</b>	<b>1.190,28</b>	<b>85.332,34</b>
507	11 AUX.ADMTVO/A.	C2	1513-133	AXAV AUX.ADMVO/A	14	10.702,52	1.458,52	4.358,40	17.595,24	200,28	34.314,96
<b>Total categoría: AUX.ADMTVO/A.</b>		<b>= 1</b>				<b>10.702,52</b>	<b>1.458,52</b>	<b>4.358,40</b>	<b>17.595,24</b>	<b>200,28</b>	<b>34.314,96</b>
3287	42 GOBERNANTE/A	C1	0479-3	GOBA GOBERNANTE/A	15	12.549,32	4.737,18	4.678,80	25.240,68	105,48	47.311,46
<b>Total categoría: GOBERNANTE/A</b>		<b>= 1</b>				<b>12.549,32</b>	<b>4.737,18</b>	<b>4.678,80</b>	<b>25.240,68</b>	<b>105,48</b>	<b>47.311,46</b>
530	74 MOZO/A DE SERVICIO	E	0788-2	MZSR MOZO/A SERVICIO	13	9.815,72	2.298,24	4.037,28	16.531,44	1.346,64	34.029,32
<b>Total categoría: MOZO/A DE SERVICIO</b>		<b>= 1</b>				<b>9.815,72</b>	<b>2.298,24</b>	<b>4.037,28</b>	<b>16.531,44</b>	<b>1.346,64</b>	<b>34.029,32</b>
3445	446 OFICIAL 2º POLIDEPORTIVO	C2	0755-1	O2PL OFICIAL 2º POLIDEPORTIVO	14	10.702,52	1.376,76	4.358,40	17.927,88	479,40	34.844,96

**Listado de plazas y puestos completo.**

Total categoría: OFICIAL 2ª POLIDEPORTIVO		=	1	10.702,52	1.376,76	4.358,40	17.927,88	479,40	34.844,96				
Código	Categoría	DATOS DE LA PLAZA	Grupo	DATOS DEL PUESTO	Nivel	Sueldo + Ccpos. P.Extras	Antigüedad	Cmplo. Destino	DATOS ECONÓMICOS Cmplo. Especifico	Otros Complem.	Total		
520	548	PERS.GUARD.VIGILANCIA Y PORT.	E	0283-8	PGVP	PERS.GUARDA,VIGILANCIA Y PORTERIA	13	9.815,72	2.912,42	4.037,28	16.198,68	3.552,00	36.516,10
Total categoría: PERS.GUARD.VIGILANCIA Y PORT.				=	1	9.815,72	2.912,42	4.037,28	16.198,68	3.552,00	36.516,10		
512	101	PROFESOR/A E.G.B.	A2	0757-1	DTOR	DIRECTOR/A C.EDUCATIVO	26	17.029,64	6.249,18	9.976,08	32.263,32	6.561,84	72.080,06
Total categoría: PROFESOR/A E.G.B.				=	1	17.029,64	6.249,18	9.976,08	32.263,32	6.561,84	72.080,06		
513	128	TELEFONISTA	E	1740-1	TLF	TELEFONISTA	13	9.815,72	3.441,90	4.037,28	16.531,44	4.195,08	38.021,42
Total categoría: TELEFONISTA				=	1	9.815,72	3.441,90	4.037,28	16.531,44	4.195,08	38.021,42		
Total Plazas Ocupadas:						105.743,64	29.957,34	46.124,16	182.994,48	17.631,00	382.450,62		
Total Programa: 32000 ADMINISTRACIÓN GENERAL DE EDUCACIÓN				=	19	131.002,68	29.957,34	56.444,16	230.338,68	17.631,00	465.373,86		

**Listado de plazas y puestos completo.**

Plantilla: Funcionario

Cód. Área: 12 CULTURA Y CIUDADANIA

Cód. Unidad: 05 CENTRO EDUCATIVO PINO MONTANO

Cód. Programa: 32402 ENSEÑANZA SECUNDARIA: IES HISPALIS

DATOS DE LA PLAZA		DATOS DEL PUESTO		DATOS ECONÓMICOS		DATOS COMPLEMENTARIOS					
Código	Categoría	Grupo	Denominación	Código	Nivel	Sueldo + Cptos. P.Extras	Anigüedad	Compto. Destino	Compto. Especifico	Otros Complem.	Total
522	11 AUX.ADMTVO/A.	C2				0,00	0,00	0,00	0,00	0,00	0,00
3109	11 AUX.ADMTVO/A.	C2				0,00	0,00	0,00	0,00	0,00	0,00
<b>Total categoría: AUX.ADMTVO/A.</b>		<b>= 2</b>				<b>0,00</b>	<b>0,00</b>	<b>0,00</b>	<b>0,00</b>	<b>0,00</b>	<b>0,00</b>
547	38 EDUCADOR/A	A2				0,00	0,00	0,00	0,00	0,00	0,00
549	38 EDUCADOR/A	A2				0,00	0,00	0,00	0,00	0,00	0,00
626	38 EDUCADOR/A	A2				0,00	0,00	0,00	0,00	0,00	0,00
<b>Total categoría: EDUCADOR/A</b>		<b>= 3</b>				<b>0,00</b>	<b>0,00</b>	<b>0,00</b>	<b>0,00</b>	<b>0,00</b>	<b>0,00</b>
3349	548 PERS.GUARD.VIGILANCIA Y PORT.	E				0,00	0,00	0,00	0,00	0,00	0,00
<b>Total categoría: PERS.GUARD.VIGILANCIA Y PORT.</b>		<b>= 1</b>				<b>0,00</b>	<b>0,00</b>	<b>0,00</b>	<b>0,00</b>	<b>0,00</b>	<b>0,00</b>
264	549 PERSONAL SERV.GENERALES	E				0,00	0,00	0,00	0,00	0,00	0,00
<b>Total categoría: PERSONAL SERV.GENERALES</b>		<b>= 1</b>				<b>0,00</b>	<b>0,00</b>	<b>0,00</b>	<b>0,00</b>	<b>0,00</b>	<b>0,00</b>
	0576-12	PSGE	PERSONAL SERV. GENERALES		13	0,00	0,00	0,00	0,00	0,00	0,00
	0576-15	PSGE	PERSONAL SERV. GENERALES		13	0,00	0,00	0,00	0,00	0,00	0,00
	0583-13	EDUC	EDUCADOR/A		19	0,00	0,00	0,00	0,00	0,00	0,00
	0583-23	EDUC	EDUCADOR/A		19	0,00	0,00	0,00	0,00	0,00	0,00
	0788-5	MZSR	MOZO/A SERVICIO		13	0,00	0,00	0,00	0,00	0,00	0,00
	0871-4	PGVP	PERS.GUARDA,VIGILANCIA Y PORTERIA		13	0,00	0,00	0,00	0,00	0,00	0,00
	0894-7	EDUC	EDUCADOR/A		19	0,00	0,00	0,00	0,00	0,00	0,00
	1513-134	AXAV	AUX.ADMVO/A		14	0,00	0,00	0,00	0,00	0,00	0,00
<b>Total categoría: *</b>		<b>= 8</b>				<b>0,00</b>	<b>0,00</b>	<b>0,00</b>	<b>0,00</b>	<b>0,00</b>	<b>0,00</b>
<b>Total Plazas y Puestos Vacantes:</b>											
3345	11 AUX.ADMTVO/A.	C2	1513-109 AXAV AUX.ADMVO/A		14	10.702,52	1.558,48	4.358,40	17.595,24	120,48	34.335,12
<b>Total categoría: AUX.ADMTVO/A.</b>		<b>= 1</b>				<b>10.702,52</b>	<b>1.558,48</b>	<b>4.358,40</b>	<b>17.595,24</b>	<b>120,48</b>	<b>34.335,12</b>
3580	38 EDUCADOR/A	A2	0583-34 EDUC EDUCADOR/A		19	16.360,60	3.347,12	5.961,84	22.116,00	43,56	47.829,12
<b>Total categoría: EDUCADOR/A</b>		<b>= 1</b>				<b>16.360,60</b>	<b>3.347,12</b>	<b>5.961,84</b>	<b>22.116,00</b>	<b>43,56</b>	<b>47.829,12</b>
244	94 PEDAGOGO/A	A1	0421-2 PEDA PEDAGOGO/A		23	18.776,86	8.515,22	7.807,32	24.341,28	529,20	59.969,88
<b>Total categoría: PEDAGOGO/A</b>		<b>= 1</b>				<b>18.776,86</b>	<b>8.515,22</b>	<b>7.807,32</b>	<b>24.341,28</b>	<b>529,20</b>	<b>59.969,88</b>
653	548 PERS.GUARD.VIGILANCIA Y PORT.	E	0283-9 PGVP PERS.GUARDA,VIGILANCIA Y PORTERIA		13	9.815,72	2.426,76	4.037,28	16.198,68	1.423,92	33.902,36
<b>Total categoría: PERS.GUARD.VIGILANCIA Y PORT.</b>		<b>= 1</b>				<b>9.815,72</b>	<b>2.426,76</b>	<b>4.037,28</b>	<b>16.198,68</b>	<b>1.423,92</b>	<b>33.902,36</b>
560	104 PROFESOR/A INGLES	A1	0815-1 PRIG PROF.INGLES		23	18.776,86	8.744,96	7.807,32	24.341,28	329,52	59.999,94
<b>Total categoría: PROFESOR/A INGLES</b>		<b>= 1</b>				<b>18.776,86</b>	<b>8.744,96</b>	<b>7.807,32</b>	<b>24.341,28</b>	<b>329,52</b>	<b>59.999,94</b>
565	113 PROFESOR/A PCAS. ADMTVAS	C1	0834-3 PRPA PROF.PRACT.ADTVAS.		15	12.549,32	5.257,70	4.678,80	22.085,64	96,96	44.668,42
566	112 PROFESOR/A PCAS. ADMTVAS	C1	0834-1 PRPA PROF.PRACT.ADTVAS.		15	12.549,32	5.598,46	4.678,80	22.085,64	104,88	45.017,10
567	112 PROFESOR/A PCAS. ADMTVAS	C1	0834-2 PRPA PROF.PRACT.ADTVAS.		15	12.549,32	5.598,46	4.678,80	22.085,64	104,88	45.017,10
<b>Total categoría: PROFESOR/A PCAS. ADMTVAS</b>		<b>= 3</b>				<b>37.647,96</b>	<b>16.454,62</b>	<b>14.036,40</b>	<b>66.256,92</b>	<b>306,72</b>	<b>134.702,62</b>
568	111 PROFESOR/A PCAS. ADMVA Y COME	A1	0820-1 PRPA PROF.PRACT.ADTVAS.		23	18.776,86	7.399,56	7.807,32	24.341,28	329,52	58.654,54
<b>Total categoría: PROFESOR/A PCAS. ADMVA Y COME</b>		<b>= 1</b>				<b>18.776,86</b>	<b>7.399,56</b>	<b>7.807,32</b>	<b>24.341,28</b>	<b>329,52</b>	<b>58.654,54</b>
556	121 TCO.ADMON.GRAL.	A1	1357-48 TAG T.A.G.		23	18.776,86	2.690,66	7.807,32	24.341,28	120,12	53.736,24

**Listado de plazas y puestos completo.**

Código	Categoría	DATOS DE LA PLAZA		Denominación	DATOS DEL PUESTO		Nivel	Sueldo + Cptos. P.Extras	Antigüedad	DATOS ECONÓMICOS			Total
		Grupo	Código		Código	Denominación				Cmpto. Destino	Cmpto. Especifico	Otros Complem.	
3477	121 TCO.ADMON.GRAL.	A1	1357-67	TAG	T.A.G.	23	18.776,86	0,00	7.807,32	24.341,28	0,00	50.925,46	
Total categoría: TCO.ADMON.GRAL.		=	<b>2</b>				<b>37.553,72</b>	<b>2.690,66</b>	<b>15.614,64</b>	<b>48.682,56</b>	<b>120,12</b>	<b>104.661,70</b>	
Total Plazas Ocupadas:							<b>168.411,10</b>	<b>51.137,38</b>	<b>67.430,52</b>	<b>243.873,24</b>	<b>3.203,04</b>	<b>534.055,28</b>	
Total Programa: 32402 ENSEÑANZA SECUNDARIA: IES HISPALIS						<b>18</b>	<b>168.411,10</b>	<b>51.137,38</b>	<b>67.430,52</b>	<b>243.873,24</b>	<b>3.203,04</b>	<b>534.055,28</b>	

**Listado de plazas y puestos completo.**

Plantilla: Funcionario

Cód. Área: 12 CULTURA Y CIUDADANIA

Cód. Unidad: 05 CENTRO EDUCATIVO PINO MONTANO

Cód. Programa: 32602 RESIDENCIA DE ESTUDIANTES

DATOS DE LA PLAZA		DATOS DEL PUESTO		DATOS ECONÓMICOS				Total	
Código	Categoría	Grupo	Denominación	Código	Aniñguedad	Compto. Destino	Compto. Especifico	Otros Complem.	Total
3342	11 AUX.ADMTVO/A.	C2			0,00	0,00	0,00	0,00	0,00
3343	11 AUX.ADMTVO/A.	C2			0,00	0,00	0,00	0,00	0,00
3369	11 AUX.ADMTVO/A.	C2			0,00	0,00	0,00	0,00	0,00
Total categoría: AUX.ADMTVO/A.		= 3			0,00	0,00	0,00	0,00	0,00
293	12 AUX.CLINICA-C2	C2			0,00	0,00	0,00	0,00	0,00
542	12 AUX.CLINICA-C2	C2			0,00	0,00	0,00	0,00	0,00
Total categoría: AUX.CLINICA-C2		= 2			0,00	0,00	0,00	0,00	0,00
3644	561 AUX.RESIDENCIA	C2			9.976,12	0,00	0,00	0,00	9.976,12
3645	561 AUX.RESIDENCIA	C2			9.976,12	0,00	0,00	0,00	9.976,12
Total categoría: AUX.RESIDENCIA		= 2			19.952,24	0,00	0,00	0,00	19.952,24
287	26 CELADOR/A ENSEÑANZA-C2	C2			0,00	0,00	0,00	0,00	0,00
Total categoría: CELADOR/A ENSEÑANZA-C2		= 1			0,00	0,00	0,00	0,00	0,00
548	38 EDUCADOR/A	A2			0,00	0,00	0,00	0,00	0,00
623	38 EDUCADOR/A	A2			0,00	0,00	0,00	0,00	0,00
Total categoría: EDUCADOR/A		= 2			0,00	0,00	0,00	0,00	0,00
525	547 PERSONAL ACTIV.DOMESTICAS	E			9.142,84	0,00	0,00	0,00	9.142,84
Total categoría: PERSONAL ACTIV.DOMESTICAS		= 1			9.142,84	0,00	0,00	0,00	9.142,84
0470-6	CLEN		CELENSEÑ		0,00	0,00	0,00	0,00	0,00
0471-19	AXCL		AUX.CLINICA		0,00	0,00	0,00	0,00	0,00
0550-17	AXCL		AUX.CLINICA		0,00	0,00	0,00	0,00	0,00
0583-14	EDUC		EDUCADOR/A		0,00	0,00	0,00	0,00	0,00
0785-15	PADO		PERSONAL ACTIV.DOMESTICAS		672,88	4.037,28	16.198,68	0,00	20.908,84
0894-5	EDUC		EDUCADOR/A		0,00	0,00	0,00	0,00	0,00
1513-105	AXAV		AUX.ADMVO/A		0,00	0,00	0,00	0,00	0,00
1513-106	AXAV		AUX.ADMVO/A		0,00	0,00	0,00	0,00	0,00
1513-107	AXAV		AUX.ADMVO/A		0,00	0,00	0,00	0,00	0,00
1513-130	AXAV		AUX.ADMVO/A		0,00	0,00	0,00	0,00	0,00
1661-15	ARES		AUX.RESIDENCIA		726,40	4.358,40	17.595,24	0,00	22.680,04
1661-16	ARES		AUX.RESIDENCIA		726,40	4.358,40	17.595,24	0,00	22.680,04
Total categoría: *		= 12			2.125,68	12.754,08	51.389,16	0,00	66.268,92
Total Plazas y Puestos Vacantes:					31.220,76	12.754,08	51.389,16	0,00	95.364,00
389	561 AUX.RESIDENCIA	C2	1661-6	ARES	AUX.RESIDENCIA		17.927,88	0,00	32.988,80
540	561 AUX.RESIDENCIA	C2	1661-7	ARES	AUX.RESIDENCIA		17.927,88	0,00	32.988,80
541	561 AUX.RESIDENCIA	C2	1661-11	ARES	AUX.RESIDENCIA		17.927,88	0,00	32.988,80
545	561 AUX.RESIDENCIA	C2	1661-10	ARES	AUX.RESIDENCIA		17.927,88	0,00	32.988,80
Total categoría: AUX.RESIDENCIA		= 4			42.810,08	0,00	71.711,52	0,00	131.955,20
544	26 CELADOR/A ENSEÑANZA-C2	C2	0470-3	CLEN	CELENSEÑ		17.595,24	902,52	37.738,94
Total categoría: CELADOR/A ENSEÑANZA-C2		= 1			10.702,52	4.180,26	17.595,24	902,52	37.738,94
521	100 PORTERO/A	E	0417-3	PORT	PORTERO/A		16.198,68	1.324,56	33.851,30

**Listado de plazas y puestos completo.**

Total categoría: PORTERO/A		=		1		9.815,72		2.475,06		4.037,28		16.198,68		1.324,56		33.851,30	
Total Plazas Ocupadas:						63.328,32		6.655,32		25.829,28		105.505,44		2.227,08		203.545,44	
Total Programa: 32602 RESIDENCIA DE ESTUDIANTES				=		17		6.655,32		38.583,36		156.894,60		2.227,08		298.909,44	

**Listado de plazas y puestos completo.**

Plantilla: Funcionario

Cód. Área: 12 CULTURA Y CIUDADANIA

Cód. Unidad: 05 CENTRO EDUCATIVO PINO MONTANO

Cód. Programa: 32603 COMEDOR DE ESTUDIANTES

Código	Categoría	DATOS DE LA PLAZA		Denominación	DATOS DEL PUESTO		Nivel	Sueldo + Cptos. P.Extras	Anigüedad	DATOS ECONÓMICOS		Otros Complem.	Total
		Grupo	Código		Código	Denominación				Cmpto. Destino	Cmpto. Especifico		
535	91 OPERARIO/A DE OFFICE	E						0,00	0,00	0,00	0,00	0,00	0,00
Total categoría: OPERARIO/A DE OFFICE		=	1					0,00	0,00	0,00	0,00	0,00	0,00
	0791-1	OPOF		OPER.OFFICE			13	0,00	0,00	0,00	0,00	0,00	0,00
Total categoría: *		=	1					0,00	0,00	0,00	0,00	0,00	0,00
Total Plazas y Puestos Vacantes:													
254	796 AYTE COCINA C2	C2	0873-5	ATCO	AYTE/A COCINA		14	10.702,52	0,00	4.358,40	17.927,88	0,00	32.988,80
Total categoría: AYTE COCINA C2		=	1					10.702,52	0,00	4.358,40	17.927,88	0,00	32.988,80
Total Plazas Ocupadas:													
Total Programa: 32603 COMEDOR DE ESTUDIANTES		=	2					10.702,52	0,00	4.358,40	17.927,88	0,00	32.988,80

**Listado de plazas y puestos completo.**

Plantilla: Funcionario

Cód. Área: 12 CULTURA Y CIUDADANIA

Cód. Unidad: 05 CENTRO EDUCATIVO PINO MONTANO

Cód. Programa: 34203 INSTALACIONES DEPORTIVAS

Código	Categoría	DATOS DE LA PLAZA		Código	Denominación	DATOS DEL PUESTO		Nivel	Sueldo + Cptos. P.Extras	Anigüedad	DATOS ECONÓMICOS		Otros Complem.	Total
		Grupo	C2			Código	Denominación				Cmpto. Destino	Cmpto. Especifico		
1721	39 ESPECIALISTA								0,00	0,00	0,00	0,00	0,00	0,00
Total categoría: ESPECIALISTA		=	1						0,00	0,00	0,00	0,00	0,00	0,00
	1155-1	EP	ESPECIALISTA					14	0,00	0,00	0,00	0,00	0,00	0,00
Total categoría: *		=	1						0,00	0,00	0,00	0,00	0,00	0,00
Total Plazas y Puestos Vacantes:														
3281	397 ENCARGADO/A INSTAL.DEPORTV.	C1	1642-1	EIND	ENCARGADO/A INST.DEPORT			15	12.549,32	4.341,12	4.678,80	25.379,64	461,88	47.410,76
Total categoría: ENCARGADO/A INSTAL.DEPORTV.		=	1						12.549,32	4.341,12	4.678,80	25.379,64	461,88	47.410,76
Total Plazas Ocupadas:														
Total Programa: 34203 INSTALACIONES DEPORTIVAS				=	2				12.549,32	4.341,12	4.678,80	25.379,64	461,88	47.410,76
Total Unidad: 05 CENTRO EDUCATIVO PINO MONTANO				=	58				417.214,70	92.091,16	171.495,24	674.414,04	23.523,00	1.378.738,14



**Listado de plazas y puestos completo.**

Plantilla: Funcionario

Cód. Área: 12 CULTURA Y CIUDADANIA

Cód. Unidad: 06 CENTRO EDUCATIVO BLANCO WHITE

Cód. Programa: 32000 ADMINISTRACIÓN GENERAL DE EDUCACIÓN

Código	Categoría	DATOS DE LA PLAZA		Grupo	Código	Denominación	DATOS DEL PUESTO		Nivel	Sueldo + Cptos. P.Extras	Aniñuedad	DATOS ECONÓMICOS		Total
		Código	Denominación				Compto. Destino	Compto. Especifico				Otros Complem.		
3475	11 AUX.ADMTVO/A.			C2						9.976,12	0,00	0,00	0,00	9.976,12
Total categoría: AUX.ADMTVO/A.		=	1							<b>9.976,12</b>	<b>0,00</b>	<b>0,00</b>	<b>0,00</b>	<b>9.976,12</b>
3380	196 ENCARGADO/A			C1						11.769,52	0,00	0,00	0,00	11.769,52
Total categoría: ENCARGADO/A		=	1							<b>11.769,52</b>	<b>0,00</b>	<b>0,00</b>	<b>0,00</b>	<b>11.769,52</b>
639	67 MTR. TALLER MECANICA			A2						0,00	0,00	0,00	0,00	0,00
Total categoría: MTR. TALLER MECANICA		=	1							<b>0,00</b>	<b>0,00</b>	<b>0,00</b>	<b>0,00</b>	<b>0,00</b>
573	254 OFICIAL 1º INTENDENTE			C1						11.769,52	0,00	0,00	0,00	11.769,52
Total categoría: OFICIAL 1º INTENDENTE		=	1							<b>11.769,52</b>	<b>0,00</b>	<b>0,00</b>	<b>0,00</b>	<b>11.769,52</b>
579	548 PERS.GUARD.VIGILANCIA Y PORT.			E						0,00	0,00	0,00	0,00	0,00
581	548 PERS.GUARD.VIGILANCIA Y PORT.			E						0,00	0,00	0,00	0,00	0,00
Total categoría: PERS.GUARD.VIGILANCIA Y PORT.		=	2							<b>0,00</b>	<b>0,00</b>	<b>0,00</b>	<b>0,00</b>	<b>0,00</b>
597	547 PERSONAL ACTIV.DOMESTICAS			E						0,00	0,00	0,00	0,00	0,00
600	547 PERSONAL ACTIV.DOMESTICAS			E						0,00	0,00	0,00	0,00	0,00
602	547 PERSONAL ACTIV.DOMESTICAS			E						9.142,84	0,00	0,00	0,00	9.142,84
603	547 PERSONAL ACTIV.DOMESTICAS			E						0,00	0,00	0,00	0,00	0,00
3624	547 PERSONAL ACTIV.DOMESTICAS			E						9.142,84	0,00	0,00	0,00	9.142,84
Total categoría: PERSONAL ACTIV.DOMESTICAS		=	5							<b>18.285,68</b>	<b>0,00</b>	<b>0,00</b>	<b>0,00</b>	<b>18.285,68</b>
271	549 PERSONAL SERV.GENERALES			E						9.142,84	0,00	0,00	0,00	9.142,84
527	549 PERSONAL SERV.GENERALES			E						9.142,84	0,00	0,00	0,00	9.142,84
608	549 PERSONAL SERV.GENERALES			E						9.142,84	0,00	0,00	0,00	9.142,84
Total categoría: PERSONAL SERV.GENERALES		=	3							<b>27.428,52</b>	<b>0,00</b>	<b>0,00</b>	<b>0,00</b>	<b>27.428,52</b>
0195-3	OFIT								18	940,20	0,00	5.641,20	22.103,52	28.684,92
0757-2	DTOR								26	1.662,68	0,00	9.976,08	32.263,32	43.902,08
0785-3	PADO								13	0,00	0,00	0,00	0,00	0,00
0785-6	PADO								13	0,00	0,00	0,00	0,00	0,00
0859-1	PGVP								13	0,00	0,00	0,00	0,00	0,00
0859-2	PGVP								13	0,00	0,00	0,00	0,00	0,00
0880-10	LPDA								13	672,88	0,00	4.037,28	16.198,68	20.908,84
0886-2	PSGE								13	672,88	0,00	4.037,28	16.198,68	20.908,84
0886-5	PSGE								13	672,88	0,00	4.037,28	16.198,68	20.908,84
0886-6	PSGE								13	672,88	0,00	4.037,28	16.198,68	20.908,84
0990-1	ENCA								15	779,80	0,00	4.678,80	25.379,64	30.838,24
1368-4	AXPU								14	0,00	0,00	0,00	0,00	0,00
1513-29	AXAV								14	0,00	0,00	0,00	0,00	0,00
1513-135	AXAV								14	726,40	0,00	4.358,40	17.595,24	22.680,04
1618-2	PADO								13	0,00	0,00	0,00	0,00	0,00
1618-12	PADO								13	0,00	0,00	0,00	0,00	0,00
1618-28	PADO								13	672,88	0,00	4.037,28	16.198,68	20.908,84
1618-29	PADO								13	672,88	0,00	4.037,28	16.198,68	20.908,84

DATOS DE LA PLAZA			DATOS DEL PUESTO				DATOS ECONÓMICOS				Total
Código	Categoría	Grupo	Código	Denominación	Nivel	Sueldo + Cptos. P.Extras	Antigüedad	Cmpto. Destino	Cmpto. Especifico	Otros Complem.	
1661-1	AUX RESIDENCIA		ARES	AUX RESIDENCIA	14	726,40	0,00	4.358,40	17.595,24	0,00	22.680,04
1661-2	AUX RESIDENCIA		ARES	AUX RESIDENCIA	14	726,40	0,00	4.358,40	17.595,24	0,00	22.680,04
1677-1	AYTE/A GOBERNANTE/A		ATGB	AYTE/A GOBERNANTE/A	14	0,00	0,00	0,00	0,00	0,00	0,00
Total categoría: *		<b>21</b>				<b>9.599,16</b>	<b>0,00</b>	<b>57.594,96</b>	<b>229.724,28</b>	<b>0,00</b>	<b>296.918,40</b>
Total Plazas y Puestos Vacantes:						<b>88.828,52</b>	<b>0,00</b>	<b>57.594,96</b>	<b>229.724,28</b>	<b>0,00</b>	<b>376.147,76</b>
571	11 AUX.ADMTVO/A.	C2	1606-11	JGAX JEFE/A GRUPO AUXILIAR ADTVO	18	10.916,32	2.388,82	5.641,20	21.223,80	722,40	40.892,54
1738	11 AUX.ADMTVO/A.	C2	1513-42	AXAV AUX.ADMVO/A	14	10.702,52	2.986,06	4.358,40	17.595,24	4.035,96	39.678,18
3088	11 AUX.ADMTVO/A.	C2	1513-86	AXAV AUX.ADMVO/A	14	10.702,52	0,00	4.358,40	17.595,24	0,00	32.656,16
Total categoría: AUX.ADMTVO/A.		<b>3</b>				<b>32.321,36</b>	<b>5.374,88</b>	<b>14.358,00</b>	<b>56.414,28</b>	<b>4.758,36</b>	<b>113.226,88</b>
621	12 AUX.CLINICA-C2	C2	0471-23	AXCL AUX.CLINICA	14	10.702,52	3.678,92	4.358,40	17.595,24	1.646,28	37.981,36
Total categoría: AUX.CLINICA-C2		<b>1</b>				<b>10.702,52</b>	<b>3.678,92</b>	<b>4.358,40</b>	<b>17.595,24</b>	<b>1.646,28</b>	<b>37.981,36</b>
583	61 LIMPIADOR/A	E	0880-11	LPDA LIMPIADORA	13	9.815,72	3.085,74	4.037,28	16.531,44	1.412,88	34.883,06
Total categoría: LIMPIADOR/A		<b>1</b>				<b>9.815,72</b>	<b>3.085,74</b>	<b>4.037,28</b>	<b>16.531,44</b>	<b>1.412,88</b>	<b>34.883,06</b>
500	954 OFICIAL 2ª BIBLIOTECA	C2	0742-1	OF2B OFICIAL 2ª BIBLIOTECA	14	10.702,52	2.687,30	4.358,40	20.722,56	812,88	39.283,66
Total categoría: OFICIAL 2ª BIBLIOTECA		<b>1</b>				<b>10.702,52</b>	<b>2.687,30</b>	<b>4.358,40</b>	<b>20.722,56</b>	<b>812,88</b>	<b>39.283,66</b>
580	548 PERS.GUARD.VIGILANCIA Y PORT.	E	0859-4	PGVP PERS.GUARDA,VIGILANCIA Y PORTERIA	13	9.815,72	225,12	4.037,28	17.718,00	132,48	31.928,60
586	548 PERS.GUARD.VIGILANCIA Y PORT.	E	0859-5	PGVP PERS.GUARDA,VIGILANCIA Y PORTERIA	13	9.815,72	2.249,94	4.037,28	16.531,44	1.324,56	33.958,94
Total categoría: PERS.GUARD.VIGILANCIA Y PORT.		<b>2</b>				<b>19.631,44</b>	<b>2.475,06</b>	<b>8.074,56</b>	<b>34.249,44</b>	<b>1.457,04</b>	<b>65.887,54</b>
516	547 PERSONAL ACTIV.DOMESTICAS	E	1618-8	PADO PERSONAL ACTIV.DOMESTICAS	13	9.815,72	1.767,92	4.037,28	16.531,44	1.037,76	33.190,12
592	547 PERSONAL ACTIV.DOMESTICAS	E	1618-1	PADO PERSONAL ACTIV.DOMESTICAS	13	9.815,72	1.575,14	4.037,28	16.531,44	927,36	32.886,94
601	547 PERSONAL ACTIV.DOMESTICAS	E	1618-4	PADO PERSONAL ACTIV.DOMESTICAS	13	9.815,72	1.799,98	4.037,28	16.531,44	1.059,72	33.244,14
Total categoría: PERSONAL ACTIV.DOMESTICAS		<b>3</b>				<b>29.447,16</b>	<b>5.143,04</b>	<b>12.111,84</b>	<b>49.594,32</b>	<b>3.024,84</b>	<b>99.321,20</b>
317	549 PERSONAL SERV.GENERALES	E	0576-5	PSGE PERSONAL SERV. GENERALES	13	9.815,72	2.249,94	4.037,28	16.198,68	1.324,68	33.626,30
529	549 PERSONAL SERV.GENERALES	E	0576-16	PSGE PERSONAL SERV. GENERALES	13	9.815,72	1.575,14	4.037,28	16.198,68	927,36	32.554,18
606	549 PERSONAL SERV.GENERALES	E	0886-1	PSGE PERSONAL SERV. GENERALES	13	9.815,72	1.575,14	4.037,28	16.531,44	927,36	32.886,94
609	549 PERSONAL SERV.GENERALES	E	0886-7	PSGE PERSONAL SERV. GENERALES	13	9.815,72	0,00	4.037,28	16.531,44	0,00	30.384,44
3300	549 PERSONAL SERV.GENERALES	E	0576-10	PSGE PERSONAL SERV. GENERALES	13	9.815,72	2.700,04	4.037,28	16.531,44	1.457,16	34.541,64
Total categoría: PERSONAL SERV.GENERALES		<b>5</b>				<b>49.078,60</b>	<b>8.100,26</b>	<b>20.186,40</b>	<b>81.991,68</b>	<b>4.636,56</b>	<b>163.993,50</b>
574	128 TELEFONISTA	E	0286-4	TLF TELEFONISTA	13	9.815,72	4.502,96	4.037,28	16.198,68	11.562,72	46.117,36
746	128 TELEFONISTA	E	0286-1	TLF TELEFONISTA	13	9.815,72	2.925,02	4.037,28	16.198,68	1.324,56	34.301,26
Total categoría: TELEFONISTA		<b>2</b>				<b>19.631,44</b>	<b>7.427,98</b>	<b>8.074,56</b>	<b>32.397,36</b>	<b>12.887,28</b>	<b>80.418,62</b>
Total Plazas Ocupadas:						<b>181.330,76</b>	<b>37.973,18</b>	<b>75.559,44</b>	<b>309.496,32</b>	<b>30.636,12</b>	<b>634.995,82</b>
Total Programa: 32000 ADMINISTRACIÓN GENERAL DE EDUCACIÓN					<b>32</b>	<b>270.159,28</b>	<b>37.973,18</b>	<b>133.154,40</b>	<b>539.220,60</b>	<b>30.636,12</b>	<b>1.011.143,58</b>

**Listado de plazas y puestos completo.**

Plantilla: Funcionario

Cód. Área: 12 CULTURA Y CIUDADANIA

Cód. Unidad: 06 CENTRO EDUCATIVO BLANCO WHITE

Cód. Programa: 32401 ENS. SECUND. IES "VIRGEN DE LOS REYES"

Código Categoría		DATOS DE LA PLAZA		DATOS DEL PUESTO		Nivel	Sueldo + Cptos. P.Extras	Anigüedad	DATOS ECONÓMICOS		Otros Complem.	Total
		Grupo	Código	Denominación					Compto. Destino	Compto. Especifico		
638	66 MTRO. TALLER MADERA	A2					0,00	0,00	0,00	0,00	0,00	0,00
Total categoría: MTRO. TALLER MADERA		=	1				0,00	0,00	0,00	0,00	0,00	0,00
3476	548 PERS.GUARD.VIGILANCIA Y PORT.	E					9.142,84	0,00	0,00	0,00	0,00	9.142,84
Total categoría: PERS.GUARD.VIGILANCIA Y PORT.		=	1				9.142,84	0,00	0,00	0,00	0,00	9.142,84
	0283-10 PGVP PERS.GUARDA,VIGILANCIA Y PORTERIA					13	672,88	0,00	4.037,28	16.198,68	0,00	20.908,84
	0922-1 MTTM MTRO/A TALLER MADERA					19	0,00	0,00	0,00	0,00	0,00	0,00
Total categoría: *		=	2				672,88	0,00	4.037,28	16.198,68	0,00	20.908,84
Total Plazas y Puestos Vacantes:												
569	1 ADMINISTRATIVO/A	C1	1367-50	ADMV ADMINISTRATIVO/A		15	12.549,32	4.840,64	4.678,80	18.555,48	1.164,60	41.788,84
Total categoría: ADMINISTRATIVO/A		=	1				12.549,32	4.840,64	4.678,80	18.555,48	1.164,60	41.788,84
122	11 AUX.ADMTVO/A.	C2	1513-40	AXAV AUX.ADMV/O/A		14	10.702,52	2.601,76	4.358,40	17.595,24	3.910,08	39.168,00
Total categoría: AUX.ADMTVO/A.		=	1				10.702,52	2.601,76	4.358,40	17.595,24	3.910,08	39.168,00
3307	252 PROFESOR/A	A1	1655-1	PR PROFESOR/A		23	18.776,86	6.238,12	7.807,32	24.341,28	4.764,24	61.927,82
Total categoría: PROFESOR/A		=	1				18.776,86	6.238,12	7.807,32	24.341,28	4.764,24	61.927,82
1749	103 PROFESOR/A ESPECIAL	A2	1133-1	PRES PROF.ESPECIAL		22	16.581,08	6.694,10	7.284,72	22.780,80	9.091,32	62.432,02
Total categoría: PROFESOR/A ESPECIAL		=	1				16.581,08	6.694,10	7.284,72	22.780,80	9.091,32	62.432,02
Total Plazas Ocupadas:												
Total Programa: 32401 ENS. SECUND. IES "VIRGEN DE LOS REYES"							=	6				
							68.425,50	20.374,62	28.166,52	99.471,48	18.930,24	235.368,36

**Listado de plazas y puestos completo.**

Plantilla: Funcionario

Cód. Área: 12 CULTURA Y CIUDADANIA

Cód. Unidad: 06 CENTRO EDUCATIVO BLANCO WHITE

Cód. Programa: 32602 RESIDENCIA DE ESTUDIANTES

DATOS DE LA PLAZA		DATOS DEL PUESTO		DATOS ECONÓMICOS				DATOS COMPLEM.			
Código	Categoría	Grupo	Código	Denominación	Nivel	Sueldo + Cptos. P.Extras	Aniñuedad	Compto. Destino	Compto. Especifico	Otros Complem.	Total
612	561 AUX.RESIDENCIA	C2				9.976,12	0,00	0,00	0,00	0,00	9.976,12
613	561 AUX.RESIDENCIA	C2				0,00	0,00	0,00	0,00	0,00	0,00
<b>Total categoría: AUX.RESIDENCIA</b>		<b>=</b>	<b>2</b>			<b>9.976,12</b>	<b>0,00</b>	<b>0,00</b>	<b>0,00</b>	<b>0,00</b>	<b>9.976,12</b>
589	796 AYTE COCINA C2	C2				0,00	0,00	0,00	0,00	0,00	0,00
<b>Total categoría: AYTE COCINA C2</b>		<b>=</b>	<b>1</b>			<b>0,00</b>	<b>0,00</b>	<b>0,00</b>	<b>0,00</b>	<b>0,00</b>	<b>0,00</b>
629	38 EDUCADOR/A	A2				0,00	0,00	0,00	0,00	0,00	0,00
630	38 EDUCADOR/A	A2				0,00	0,00	0,00	0,00	0,00	0,00
632	38 EDUCADOR/A	A2				0,00	0,00	0,00	0,00	0,00	0,00
<b>Total categoría: EDUCADOR/A</b>		<b>=</b>	<b>3</b>			<b>0,00</b>	<b>0,00</b>	<b>0,00</b>	<b>0,00</b>	<b>0,00</b>	<b>0,00</b>
	0583-15 EDUC EDUCADOR/A				19	0,00	0,00	0,00	0,00	0,00	0,00
	0873-2 ATCO AYTE/A COCINA				14	0,00	0,00	0,00	0,00	0,00	0,00
	0894-1 EDUC EDUCADOR/A				19	0,00	0,00	0,00	0,00	0,00	0,00
	0894-3 EDUC EDUCADOR/A				19	0,00	0,00	0,00	0,00	0,00	0,00
<b>Total categoría: *</b>		<b>=</b>	<b>4</b>			<b>0,00</b>	<b>0,00</b>	<b>0,00</b>	<b>0,00</b>	<b>0,00</b>	<b>0,00</b>
<b>Total Plazas y Puestos Vacantes:</b>						<b>9.976,12</b>	<b>0,00</b>	<b>0,00</b>	<b>0,00</b>	<b>0,00</b>	<b>9.976,12</b>
622	15 AUX.ENSEÑANZA	C2	0903-1	AXEN AUX.ENSEÑ.	14	10.702,52	3.284,54	4.358,40	17.927,88	902,52	37.175,86
<b>Total categoría: AUX.ENSEÑANZA</b>		<b>=</b>	<b>1</b>			<b>10.702,52</b>	<b>3.284,54</b>	<b>4.358,40</b>	<b>17.927,88</b>	<b>902,52</b>	<b>37.175,86</b>
256	561 AUX.RESIDENCIA	C2	1741-3	ARES AUX.RESIDENCIA	14	10.702,52	0,00	4.358,40	17.595,24	0,00	32.656,16
275	561 AUX.RESIDENCIA	C2	1741-2	ARES AUX.RESIDENCIA	14	10.702,52	0,00	4.358,40	17.595,24	0,00	32.656,16
392	561 AUX.RESIDENCIA	C2	1661-4	ARES AUX.RESIDENCIA	14	10.702,52	63,84	4.358,40	17.927,88	15,12	33.067,76
399	561 AUX.RESIDENCIA	C2	1741-1	ARES AUX.RESIDENCIA	14	10.702,52	0,00	4.358,40	17.595,24	0,00	32.656,16
615	561 AUX.RESIDENCIA	C2	1661-5	ARES AUX.RESIDENCIA	14	10.702,52	1.830,78	4.358,40	17.927,88	1.002,72	35.822,30
3361	561 AUX.RESIDENCIA	C2	1661-3	ARES AUX.RESIDENCIA	14	10.702,52	0,00	4.358,40	17.927,88	0,00	32.988,80
<b>Total categoría: AUX.RESIDENCIA</b>		<b>=</b>	<b>6</b>			<b>64.215,12</b>	<b>1.894,62</b>	<b>26.150,40</b>	<b>106.569,36</b>	<b>1.017,84</b>	<b>199.847,34</b>
277	38 EDUCADOR/A	A2	0583-16	EDUC EDUCADOR/A	19	16.360,60	6.011,74	5.961,84	22.116,00	1.232,28	51.682,46
<b>Total categoría: EDUCADOR/A</b>		<b>=</b>	<b>1</b>			<b>16.360,60</b>	<b>6.011,74</b>	<b>5.961,84</b>	<b>22.116,00</b>	<b>1.232,28</b>	<b>51.682,46</b>
624	127 TCO. MEDIO	A2	1191-6	TCMD TCO/A. MEDIO	19	16.360,60	0,00	5.961,84	22.116,00	0,00	44.438,44
<b>Total categoría: TCO. MEDIO</b>		<b>=</b>	<b>1</b>			<b>16.360,60</b>	<b>0,00</b>	<b>5.961,84</b>	<b>22.116,00</b>	<b>0,00</b>	<b>44.438,44</b>
501	121 TCO.ADMON.GRAL.	A1	1357-65	TAG T.A.G.	23	18.776,86	0,00	7.807,32	24.341,28	0,00	50.925,46
<b>Total categoría: TCO.ADMON.GRAL.</b>		<b>=</b>	<b>1</b>			<b>18.776,86</b>	<b>0,00</b>	<b>7.807,32</b>	<b>24.341,28</b>	<b>0,00</b>	<b>50.925,46</b>
<b>Total Plazas Ocupadas:</b>						<b>126.415,70</b>	<b>11.190,90</b>	<b>50.239,80</b>	<b>193.070,52</b>	<b>3.152,64</b>	<b>384.069,56</b>
<b>Total Programa: 32602 RESIDENCIA DE ESTUDIANTES</b>		<b>=</b>	<b>16</b>			<b>136.391,82</b>	<b>11.190,90</b>	<b>50.239,80</b>	<b>193.070,52</b>	<b>3.152,64</b>	<b>394.045,68</b>

**Listado de plazas y puestos completo.**

Plantilla: Funcionario

Cód. Área: 12 CULTURA Y CIUDADANIA

Cód. Unidad: 06 CENTRO EDUCATIVO BLANCO WHITE

Cód. Programa: 32603 COMEDOR DE ESTUDIANTES

Código		Categoría		DATOS DE LA PLAZA		Grupo		DATOS DEL PUESTO		Nivel		Sueldo + Cptos. P.Extras		Anigüedad		DATOS ECONÓMICOS		Otros Complem.		Total			
								Código		Denominación						Cmpto. Destino		Cmpto. Especifico					
588	796	AYTE	COCINA	C2									0,00	0,00	0,00	0,00	0,00	0,00	0,00	0,00	0,00	0,00	
<b>Total categoría:</b>		<b>AYTE COCINA C2</b>		<b>= 1</b>								<b>0,00</b>		<b>0,00</b>		<b>0,00</b>		<b>0,00</b>		<b>0,00</b>			
2800	163	COCINERO/A		C1									0,00	0,00	0,00	0,00	0,00	0,00	0,00	0,00	0,00	0,00	
<b>Total categoría:</b>		<b>COCINERO/A</b>		<b>= 1</b>								<b>0,00</b>		<b>0,00</b>		<b>0,00</b>		<b>0,00</b>		<b>0,00</b>			
3292	203	JEFE/A DE COCINA		C1									0,00	0,00	0,00	0,00	0,00	0,00	0,00	0,00	0,00	0,00	
<b>Total categoría:</b>		<b>JEFE/A DE COCINA</b>		<b>= 1</b>								<b>0,00</b>		<b>0,00</b>		<b>0,00</b>		<b>0,00</b>		<b>0,00</b>			
593	795	OFIC.COCINERO C1		C1									0,00	0,00	0,00	0,00	0,00	0,00	0,00	0,00	0,00	0,00	
<b>Total categoría:</b>		<b>OFIC.COCINERO C1</b>		<b>= 1</b>								<b>0,00</b>		<b>0,00</b>		<b>0,00</b>		<b>0,00</b>		<b>0,00</b>			
585	547	PERSONAL ACTIV.DOMESTICAS		E									0,00	0,00	0,00	0,00	0,00	0,00	0,00	0,00	0,00	0,00	
594	547	PERSONAL ACTIV.DOMESTICAS		E									0,00	0,00	0,00	0,00	0,00	0,00	0,00	0,00	0,00	0,00	
3616	547	PERSONAL ACTIV.DOMESTICAS		E									9.142,84	0,00	0,00	0,00	0,00	0,00	0,00	0,00	0,00	9.142,84	
3617	547	PERSONAL ACTIV.DOMESTICAS		E									9.142,84	0,00	0,00	0,00	0,00	0,00	0,00	0,00	0,00	9.142,84	
3618	547	PERSONAL ACTIV.DOMESTICAS		E									9.142,84	0,00	0,00	0,00	0,00	0,00	0,00	0,00	0,00	9.142,84	
3619	547	PERSONAL ACTIV.DOMESTICAS		E									9.142,84	0,00	0,00	0,00	0,00	0,00	0,00	0,00	0,00	9.142,84	
3620	547	PERSONAL ACTIV.DOMESTICAS		E									9.142,84	0,00	0,00	0,00	0,00	0,00	0,00	0,00	0,00	9.142,84	
3621	547	PERSONAL ACTIV.DOMESTICAS		E									9.142,84	0,00	0,00	0,00	0,00	0,00	0,00	0,00	0,00	9.142,84	
3622	547	PERSONAL ACTIV.DOMESTICAS		E									9.142,84	0,00	0,00	0,00	0,00	0,00	0,00	0,00	0,00	9.142,84	
3623	547	PERSONAL ACTIV.DOMESTICAS		E									9.142,84	0,00	0,00	0,00	0,00	0,00	0,00	0,00	0,00	9.142,84	
<b>Total categoría:</b>		<b>PERSONAL ACTIV.DOMESTICAS</b>		<b>= 10</b>								<b>73.142,72</b>		<b>0,00</b>		<b>0,00</b>		<b>0,00</b>		<b>0,00</b>		<b>73.142,72</b>	
0868-1	JGOF	JEFE/A GRUPO PERSONAL OFICIO		18									0,00	0,00	0,00	0,00	0,00	0,00	0,00	0,00	0,00	0,00	
0873-3	ATCO	AYTE/A COCINA		14									0,00	0,00	0,00	0,00	0,00	0,00	0,00	0,00	0,00	0,00	
1511-2	JFCO	JEFE/A COCINA		18									0,00	0,00	0,00	0,00	0,00	0,00	0,00	0,00	0,00	0,00	
1618-6	PADO	PERSONAL ACTIV.DOMESTICAS		13									0,00	0,00	0,00	0,00	0,00	0,00	0,00	0,00	0,00	0,00	
1618-7	PADO	PERSONAL ACTIV.DOMESTICAS		13									0,00	0,00	0,00	0,00	0,00	0,00	0,00	0,00	0,00	0,00	
1618-20	PADO	PERSONAL ACTIV.DOMESTICAS		13									672,88	0,00	0,00	0,00	0,00	0,00	0,00	0,00	0,00	0,00	
1618-21	PADO	PERSONAL ACTIV.DOMESTICAS		13									672,88	0,00	0,00	0,00	0,00	0,00	0,00	0,00	0,00	0,00	
1618-22	PADO	PERSONAL ACTIV.DOMESTICAS		13									672,88	0,00	0,00	0,00	0,00	0,00	0,00	0,00	0,00	0,00	
1618-23	PADO	PERSONAL ACTIV.DOMESTICAS		13									672,88	0,00	0,00	0,00	0,00	0,00	0,00	0,00	0,00	0,00	
1618-24	PADO	PERSONAL ACTIV.DOMESTICAS		13									672,88	0,00	0,00	0,00	0,00	0,00	0,00	0,00	0,00	0,00	
1618-25	PADO	PERSONAL ACTIV.DOMESTICAS		13									672,88	0,00	0,00	0,00	0,00	0,00	0,00	0,00	0,00	0,00	
1618-26	PADO	PERSONAL ACTIV.DOMESTICAS		13									672,88	0,00	0,00	0,00	0,00	0,00	0,00	0,00	0,00	0,00	
1618-27	PADO	PERSONAL ACTIV.DOMESTICAS		13									672,88	0,00	0,00	0,00	0,00	0,00	0,00	0,00	0,00	0,00	
1649-1	JFCO	JEFE/A COCINA		18									0,00	0,00	0,00	0,00	0,00	0,00	0,00	0,00	0,00	0,00	
<b>Total categoría: *</b>				<b>= 14</b>								<b>5.383,04</b>		<b>0,00</b>		<b>32.298,24</b>		<b>129.589,44</b>		<b>0,00</b>		<b>167.270,72</b>	
<b>Total Plazas y Puestos Vacantes:</b>				<b>= 14</b>								<b>78.525,76</b>		<b>0,00</b>		<b>32.298,24</b>		<b>129.589,44</b>		<b>0,00</b>		<b>240.413,44</b>	
590	796	AYTE	COCINA	C2									10.702,52	895,72	4.358,40	17.927,88	271,56	34.156,08					
591	796	AYTE	COCINA	C2									10.702,52	3.742,90	4.358,40	17.927,88	1.718,52	38.450,22					
<b>Total categoría:</b>		<b>AYTE COCINA C2</b>		<b>= 2</b>								<b>21.405,04</b>		<b>4.638,62</b>		<b>8.716,80</b>		<b>35.855,76</b>		<b>1.990,08</b>		<b>72.606,30</b>	
3648	162	COCINERO/A		C2									10.702,52	0,00	4.358,40	17.927,88	0,00	32.988,80					

**Listado de plazas y puestos completo.**

Total categoría: COCINERO/A		= 1		10.702,52		0,00		4.358,40		17.927,88		0,00		32.988,80	
Código	Categoría	DATOS DE LA PLAZA	Grupo	Código	Denominación	DATOS DEL PUESTO	Nivel	Sueldo + Cptos. P.Extras	Antigüedad	Cmpto. Destino	Cmpto. Especifico	Otros Complem.	Total		
403	795	OFIC.COCINERO C1	C1	0611-1	OFCC	OFIC.COCINERO/A	15	12.549,32	4.461,94	4.678,80	18.888,12	1.236,48	41.814,66		
<b>Total categoría: OFIC.COCINERO C1</b>		<b>= 1</b>						<b>12.549,32</b>	<b>4.461,94</b>	<b>4.678,80</b>	<b>18.888,12</b>	<b>1.236,48</b>	<b>41.814,66</b>		
595	547	PERSONAL ACTIV.DOMESTICAS	E	1618-5	PADO	PERSONAL ACTIV.DOMESTICAS	13	9.815,72	0,00	4.037,28	16.531,44	0,00	30.384,44		
599	547	PERSONAL ACTIV.DOMESTICAS	E	1618-31	PADO	PERSONAL ACTIV.DOMESTICAS	13	9.815,72	1.799,98	4.037,28	16.531,44	1.192,20	33.376,62		
610	547	PERSONAL ACTIV.DOMESTICAS	E	1618-30	PADO	PERSONAL ACTIV.DOMESTICAS	13	9.815,72	1.125,04	4.037,28	16.531,44	662,28	32.171,76		
3610	547	PERSONAL ACTIV.DOMESTICAS	E	1618-14	PADO	PERSONAL ACTIV.DOMESTICAS	13	9.815,72	0,00	4.037,28	16.531,44	0,00	30.384,44		
3611	547	PERSONAL ACTIV.DOMESTICAS	E	1618-15	PADO	PERSONAL ACTIV.DOMESTICAS	13	9.815,72	0,00	4.037,28	16.531,44	0,00	30.384,44		
3612	547	PERSONAL ACTIV.DOMESTICAS	E	1618-16	PADO	PERSONAL ACTIV.DOMESTICAS	13	9.815,72	0,00	4.037,28	16.531,44	0,00	30.384,44		
3613	547	PERSONAL ACTIV.DOMESTICAS	E	1618-17	PADO	PERSONAL ACTIV.DOMESTICAS	13	9.815,72	0,00	4.037,28	16.531,44	0,00	30.384,44		
3614	547	PERSONAL ACTIV.DOMESTICAS	E	1618-18	PADO	PERSONAL ACTIV.DOMESTICAS	13	9.815,72	0,00	4.037,28	16.531,44	0,00	30.384,44		
3615	547	PERSONAL ACTIV.DOMESTICAS	E	1618-19	PADO	PERSONAL ACTIV.DOMESTICAS	13	9.815,72	0,00	4.037,28	16.531,44	0,00	30.384,44		
<b>Total categoría: PERSONAL ACTIV.DOMESTICAS</b>		<b>= 9</b>						<b>88.341,48</b>	<b>2.925,02</b>	<b>36.335,52</b>	<b>148.782,96</b>	<b>1.854,48</b>	<b>278.239,46</b>		
533	549	PERSONAL SERV.GENERALES	E	0886-4	PSGE	PERSONAL SERV. GENERALES	13	9.815,72	1.189,30	4.037,28	16.531,44	695,52	32.269,26		
<b>Total categoría: PERSONAL SERV.GENERALES</b>		<b>= 1</b>						<b>9.815,72</b>	<b>1.189,30</b>	<b>4.037,28</b>	<b>16.531,44</b>	<b>695,52</b>	<b>32.269,26</b>		
<b>Total Plazas Ocupadas:</b>								<b>142.814,08</b>	<b>13.214,88</b>	<b>58.126,80</b>	<b>237.986,16</b>	<b>5.776,56</b>	<b>457.918,48</b>		
<b>Total Programa: 32603 COMEDOR DE ESTUDIANTES</b>							<b>= 28</b>	<b>221.339,84</b>	<b>13.214,88</b>	<b>90.425,04</b>	<b>367.575,60</b>	<b>5.776,56</b>	<b>698.331,92</b>		
<b>Total Unidad: 06 CENTRO EDUCATIVO BLANCO WHITE</b>							<b>= 82</b>	<b>696.316,44</b>	<b>82.753,58</b>	<b>301.985,76</b>	<b>1.199.338,20</b>	<b>58.495,56</b>	<b>2.338.889,54</b>		

**Listado de plazas y puestos completo.**

Plantilla: Funcionario

Cód. Área: 12 CULTURA Y CIUDADANIA

Cód. Unidad: 08 5º GESTIÓN PROGRAMAS Y CENTROS VINCULAD

Cód. Programa: 32700 FOMENTO DE LA CONVIVENCIA CIUDADANA

Código		DATOS DE LA PLAZA		DATOS DEL PUESTO		Sueldo + Cptos. P.Extras		Anigüedad	DATOS ECONÓMICOS		Otros Complem.	Total
Categoría	Grupo	Código	Denominación	Nivel					Cmpto. Destino	Cmpto. Especifico		
201	9 ATS/ENFERM.	A2				0,00	0,00	0,00	0,00	0,00	0,00	0,00
386	9 ATS/ENFERM.	A2				0,00	0,00	0,00	0,00	0,00	0,00	0,00
<b>Total categoría: ATS/ENFERM.</b>		<b>=</b>	<b>2</b>			<b>0,00</b>	<b>0,00</b>	<b>0,00</b>	<b>0,00</b>	<b>0,00</b>	<b>0,00</b>	<b>0,00</b>
374	38 EDUCADOR/A	A2				0,00	0,00	0,00	0,00	0,00	0,00	0,00
375	38 EDUCADOR/A	A2				0,00	0,00	0,00	0,00	0,00	0,00	0,00
379	38 EDUCADOR/A	A2				0,00	0,00	0,00	0,00	0,00	0,00	0,00
<b>Total categoría: EDUCADOR/A</b>		<b>=</b>	<b>3</b>			<b>0,00</b>	<b>0,00</b>	<b>0,00</b>	<b>0,00</b>	<b>0,00</b>	<b>0,00</b>	<b>0,00</b>
367	655 TRABAJADOR/A SOCIAL	A2				0,00	0,00	0,00	0,00	0,00	0,00	0,00
<b>Total categoría: TRABAJADOR/A SOCIAL</b>		<b>=</b>	<b>1</b>			<b>0,00</b>	<b>0,00</b>	<b>0,00</b>	<b>0,00</b>	<b>0,00</b>	<b>0,00</b>	<b>0,00</b>
	0381-1	ATS	ATS/ENFERMER.	19		0,00	0,00	0,00	0,00	0,00	0,00	0,00
	0583-1	EDUC	EDUCADOR/A	19		0,00	0,00	0,00	0,00	0,00	0,00	0,00
	0583-5	EDUC	EDUCADOR/A	19		0,00	0,00	0,00	0,00	0,00	0,00	0,00
	0583-6	EDUC	EDUCADOR/A	19		0,00	0,00	0,00	0,00	0,00	0,00	0,00
	1465-24	TSOC	ASISTENT/TRABAJAD.SOCIAL	19		0,00	0,00	0,00	0,00	0,00	0,00	0,00
<b>Total categoría: *</b>		<b>=</b>	<b>5</b>			<b>0,00</b>	<b>0,00</b>	<b>0,00</b>	<b>0,00</b>	<b>0,00</b>	<b>0,00</b>	<b>0,00</b>
<b>Total Plazas y Puestos Vacantes:</b>												
697	117 PSICOLOGO/A	A1	0420-6 PSIC	PSICOLOGO/A	23	18.776,86	8.072,26	7.807,32	24.341,28	299,40	59.297,12	
<b>Total categoría: PSICOLOGO/A</b>		<b>=</b>	<b>1</b>			<b>18.776,86</b>	<b>8.072,26</b>	<b>7.807,32</b>	<b>24.341,28</b>	<b>299,40</b>	<b>59.297,12</b>	
<b>Total Plazas Ocupadas:</b>												
<b>Total Programa: 32700 FOMENTO DE LA CONVIVENCIA CIUDADANA</b>		<b>=</b>	<b>7</b>			<b>18.776,86</b>	<b>8.072,26</b>	<b>7.807,32</b>	<b>24.341,28</b>	<b>299,40</b>	<b>59.297,12</b>	
<b>Total Unidad: 08 5º GESTIÓN PROGRAMAS Y CENTROS VINCULAD</b>												
<b>Total Unidad: 08 5º GESTIÓN PROGRAMAS Y CENTROS VINCULAD</b>		<b>=</b>	<b>7</b>			<b>18.776,86</b>	<b>8.072,26</b>	<b>7.807,32</b>	<b>24.341,28</b>	<b>299,40</b>	<b>59.297,12</b>	

**Listado de plazas y puestos completo.**

Plantilla: Funcionario

Cód. Área: 12 CULTURA Y CIUDADANIA

Cód. Unidad: 09 ARCHIVO Y PUBLICACIONES

Cód. Programa: 33221 MANTENIMIENTO

Código Categoría		DATOS DE LA PLAZA		DATOS DEL PUESTO		Sueldo + Cpros. P.Extras		Anigüedad		DATOS ECONÓMICOS		Otros Complem.		Total
Código	Categoría	Grupo	Código	Denominación	Nivel					Cmpto. Destino	Cmpto. Especifico			
414	1 ADMINISTRATIVO/A	C1					0,00	0,00	0,00	0,00	0,00	0,00	0,00	0,00
Total categoría: ADMINISTRATIVO/A		=	1				0,00	0,00	0,00	0,00	0,00	0,00	0,00	0,00
412	11 AUX.ADMTVO/A.	C2					0,00	0,00	0,00	0,00	0,00	0,00	0,00	0,00
Total categoría: AUX.ADMTVO/A.		=	1				0,00	0,00	0,00	0,00	0,00	0,00	0,00	0,00
2963	269 AUX.ADMVO ARCHIVO	C2					0,00	0,00	0,00	0,00	0,00	0,00	0,00	0,00
Total categoría: AUX.ADMVO ARCHIVO		=	1				0,00	0,00	0,00	0,00	0,00	0,00	0,00	0,00
421	123 TCO. DE ARCHIVO	A1					0,00	0,00	0,00	0,00	0,00	0,00	0,00	0,00
Total categoría: TCO. DE ARCHIVO		=	1				0,00	0,00	0,00	0,00	0,00	0,00	0,00	0,00
1135-1	JFSE (R) JEFE/A SECCION				25		0,00	0,00	0,00	0,00	0,00	0,00	0,00	0,00
1585-1	TPBL (R) TCO/A.PUBLICACIONES				23		0,00	0,00	0,00	0,00	0,00	0,00	0,00	0,00
1663-2	AXAV AUX.ADMVO/A				14		0,00	0,00	0,00	0,00	0,00	0,00	0,00	0,00
Total categoría: *		=	3				0,00	0,00	0,00	0,00	0,00	0,00	0,00	0,00
Total Plazas y Puestos Vacantes:							0,00	0,00	0,00	0,00	0,00	0,00	0,00	0,00
3219	1 ADMINISTRATIVO/A	C1	0637-1	JFNG JEFE/A NEGOCIADO	19		12.763,16	2.785,02	5.961,84	25.557,96	670,92	47.738,90		47.738,90
Total categoría: ADMINISTRATIVO/A		=	1				12.763,16	2.785,02	5.961,84	25.557,96	670,92	47.738,90		47.738,90
1724	2 ARCHIVERO/A	A1	0636-1	JFSV JEFE/A SERVICIO	27		19.370,78	6.365,94	11.370,84	39.507,96	1.190,04	77.805,56		77.805,56
Total categoría: ARCHIVERO/A		=	1				19.370,78	6.365,94	11.370,84	39.507,96	1.190,04	77.805,56		77.805,56
413	11 AUX.ADMTVO/A.	C2	1663-1	AXAV AUX.ADMVO/A	14		10.702,52	758,10	4.358,40	21.233,76	291,00	37.343,78		37.343,78
2533	11 AUX.ADMTVO/A.	C2	1682-2	JGAX JEFE/A GRUPO AUXILIAR ADTVO	18		10.997,70	3.715,18	5.641,20	24.631,32	4.673,98	49.659,38		49.659,38
Total categoría: AUX.ADMTVO/A.		=	2				21.700,22	4.473,28	9.999,60	45.865,08	4.964,98	87.003,16		87.003,16
416	19 AYTE.ARCHIVO Y BIBLIOTECAS	A2	0640-1	ATAB AYTE/A ARCH.BIBLI.	19		16.360,60	1.466,22	5.961,84	22.116,00	18,72	45.923,38		45.923,38
417	19 AYTE.ARCHIVO Y BIBLIOTECAS	A2	0640-2	ATAB AYTE/A ARCH.BIBLI.	19		16.360,60	1.673,42	5.961,84	22.116,00	21,84	46.133,70		46.133,70
418	19 AYTE.ARCHIVO Y BIBLIOTECAS	A2	0640-4	ATAB AYTE/A ARCH.BIBLI.	19		16.360,60	6.136,20	5.961,84	22.116,00	72,60	50.647,24		50.647,24
419	19 AYTE.ARCHIVO Y BIBLIOTECAS	A2	0640-3	ATAB AYTE/A ARCH.BIBLI.	19		16.360,60	5.578,30	5.961,84	22.116,00	72,60	50.089,34		50.089,34
420	19 AYTE.ARCHIVO Y BIBLIOTECAS	A2	0640-5	ATAB AYTE/A ARCH.BIBLI.	19		16.360,60	1.673,42	5.961,84	22.116,00	21,84	46.133,70		46.133,70
Total categoría: AYTE.ARCHIVO Y BIBLIOTECAS		=	5				81.803,00	16.527,56	29.809,20	110.580,00	207,60	238.927,36		238.927,36
2547	459 AYUDANTE ARCHIVO	A2	1348-1	AYAR AYUDANTE/A ARCHIVO	19		16.360,60	1.786,68	5.961,84	22.116,00	23,04	46.248,16		46.248,16
3267	459 AYUDANTE ARCHIVO	A2	1348-2	AYAR AYUDANTE/A ARCHIVO	19		16.360,60	3.425,66	5.961,84	22.116,00	981,48	48.845,58		48.845,58
Total categoría: AYUDANTE ARCHIVO		=	2				32.721,20	5.212,34	11.923,68	44.232,00	1.004,52	95.093,74		95.093,74
3305	95 PEON	E	0889-2	PEON PEON	13		9.815,72	2.475,06	4.037,28	16.198,68	1.192,20	33.718,94		33.718,94
Total categoría: PEON		=	1				9.815,72	2.475,06	4.037,28	16.198,68	1.192,20	33.718,94		33.718,94
3011	659 TCO.SUPERIOR PUBLICACIONES	A1	1659-1	JFSE JEFE/A SECCION	25		18.950,78	5.453,56	8.850,84	31.684,56	2.645,28	67.585,02		67.585,02
Total categoría: TCO.SUPERIOR PUBLICACIONES		=	1				18.950,78	5.453,56	8.850,84	31.684,56	2.645,28	67.585,02		67.585,02
Total Plazas Ocupadas:							197.124,86	43.292,76	81.953,28	313.626,24	11.875,54	647.872,68		647.872,68
Total Programa: 33221 MANTENIMIENTO							197.124,86	43.292,76	81.953,28	313.626,24	11.875,54	647.872,68		647.872,68
Total Unidad: 09 ARCHIVO Y PUBLICACIONES							197.124,86	43.292,76	81.953,28	313.626,24	11.875,54	647.872,68		647.872,68



**Listado de plazas y puestos completo.**

Plantilla: Funcionario

Cód. Área: 12 CULTURA Y CIUDADANIA

Cód. Unidad: 10 CONSUMO (JUNTA ARBITRAL DE CONSUMO)

Cód. Programa: 49300 OFIC. DEFENSA CONSUMIDOR: JUNTA ARBITRAL

Código	Categoría	DATOS DE LA PLAZA		Denominación	DATOS DEL PUESTO		Nivel	Sueldo + Cptos. P.Extras	Anigüedad	DATOS ECONÓMICOS			Total
		Grupo	Código		Código	Denominación				Cmppto. Destino	Cmppto. Especifico	Otros Complem.	
354	1 ADMINISTRATIVO/A	C1	0945-19	JFNG	JEFE/A NEGOCIADO		19	12.763,16	3.646,30	5.961,84	22.150,32	689,40	45.211,02
	<b>Total categoría: ADMINISTRATIVO/A</b>		=	1				<b>12.763,16</b>	<b>3.646,30</b>	<b>5.961,84</b>	<b>22.150,32</b>	<b>689,40</b>	<b>45.211,02</b>
155	11 AUX.ADMTVO/A.	C2	1513-88	AXAV	AUX.ADMVO/A		14	10.702,52	0,00	4.358,40	17.595,24	0,00	32.656,16
	<b>Total categoría: AUX.ADMTVO/A.</b>		=	1				<b>10.702,52</b>	<b>0,00</b>	<b>4.358,40</b>	<b>17.595,24</b>	<b>0,00</b>	<b>32.656,16</b>
3436	121 TCO.ADMON.GRAL.	A1	1357-61	TAG	T.A.G.		23	18.776,86	950,74	7.807,32	24.341,28	32,04	51.908,24
	<b>Total categoría: TCO.ADMON.GRAL.</b>		=	1				<b>18.776,86</b>	<b>950,74</b>	<b>7.807,32</b>	<b>24.341,28</b>	<b>32,04</b>	<b>51.908,24</b>
	<b>Total Plazas Ocupadas:</b>							<b>42.242,54</b>	<b>4.597,04</b>	<b>18.127,56</b>	<b>64.086,84</b>	<b>721,44</b>	<b>129.775,42</b>
	<b>Total Programa: 49300 OFIC. DEFENSA CONSUMIDOR: JUNTA ARBITRAL</b>					=	<b>3</b>	<b>42.242,54</b>	<b>4.597,04</b>	<b>18.127,56</b>	<b>64.086,84</b>	<b>721,44</b>	<b>129.775,42</b>
	<b>Total Unidad: 10 CONSUMO (JUNTA ARBITRAL DE CONSUMO)</b>					=	<b>3</b>	<b>42.242,54</b>	<b>4.597,04</b>	<b>18.127,56</b>	<b>64.086,84</b>	<b>721,44</b>	<b>129.775,42</b>
	<b>Total Área: 12 CULTURA Y CIUDADANIA</b>					=	<b>206</b>	<b>1.920.555,18</b>	<b>298.489,80</b>	<b>844.779,60</b>	<b>3.226.200,84</b>	<b>114.171,82</b>	<b>6.404.197,24</b>

**Listado de plazas y puestos completo.**

Plantilla: Funcionario

Cód. Área: 21 HACIENDA

Cód. Unidad: 00 SERVICIOS GENERALES

Cód. Programa: 93100 POLÍTICA ECONÓMICA Y FISCAL

Código	Categoría	DATOS DE LA PLAZA		Denominación	DATOS DEL PUESTO		Nivel	Sueldo + Cptos. P.Extras	Anigüedad	DATOS ECONÓMICOS			Total
		Grupo	Código		Código	Denominación				Cmpto. Destino	Cmpto. Especifico	Otros Complem.	
101	1 ADMINISTRATIVO/A	C1						0,00	0,00	0,00	0,00	0,00	0,00
Total categoría: ADMINISTRATIVO/A		=	1					0,00	0,00	0,00	0,00	0,00	0,00
685	121 TCO.ADMON.GRAL.	A1						17.475,64	0,00	0,00	0,00	0,00	17.475,64
Total categoría: TCO.ADMON.GRAL.		=	1					17.475,64	0,00	0,00	0,00	0,00	17.475,64
	0945-18	JFNG		JEFE/A NEGOCIADO			19	0,00	0,00	0,00	0,00	0,00	0,00
	1357-41	TAG		T.A.G.			23	1.301,22	0,00	7.807,32	24.341,28	0,00	33.449,82
	1614-8	STDI		SECRETARIA/O DIRECCION			19	993,64	0,00	5.961,84	23.768,52	0,00	30.724,00
Total categoría: *		=	3					2.294,86	0,00	13.769,16	48.109,80	0,00	64.173,82
Total Plazas y Puestos Vacantes:								19.770,50	0,00	13.769,16	48.109,80	0,00	81.649,46
128	11 AUX.ADMTVO/A.	C2	1513-123	AXAV AUX.ADMVO/A			14	10.702,52	1.791,58	4.358,40	17.595,24	3.670,56	38.118,30
2530	11 AUX.ADMTVO/A.	C2	1513-75	AXAV AUX.ADMVO/A			14	10.702,52	0,00	4.358,40	17.595,24	0,00	32.656,16
Total categoría: AUX.ADMTVO/A.		=	2					21.405,04	1.791,58	8.716,80	35.190,48	3.670,56	70.774,46
110	37 ECONOMISTA	A1	0161-1	SUBO SUBDIRECTOR/A AREA			29	19.544,82	6.054,30	12.415,08	51.094,08	271,80	89.380,08
Total categoría: ECONOMISTA		=	1					19.544,82	6.054,30	12.415,08	51.094,08	271,80	89.380,08
147	121 TCO.ADMON.GRAL.	A1	1357-18	TAG T.A.G.			23	18.776,86	1.345,40	7.807,32	24.341,28	60,00	52.330,86
Total categoría: TCO.ADMON.GRAL.		=	1					18.776,86	1.345,40	7.807,32	24.341,28	60,00	52.330,86
Total Plazas Ocupadas:								59.726,72	9.191,28	28.939,20	110.625,84	4.002,36	212.485,40
Total Programa: 93100 POLÍTICA ECONÓMICA Y FISCAL								79.497,22	9.191,28	42.708,36	158.735,64	4.002,36	294.134,86
Total Unidad: 00 SERVICIOS GENERALES								79.497,22	9.191,28	42.708,36	158.735,64	4.002,36	294.134,86

**Listado de plazas y puestos completo.**

Plantilla: Funcionario

Cód. Área: 21 HACIENDA

Cód. Unidad: 01 INTERVENCION

Cód. Programa: 93100 POLÍTICA ECONÓMICA Y FISCAL

Código		Categoría		DATOS DE LA PLAZA		Grupo		Código		Denominación		DATOS DEL PUESTO		Nivel		Sueldo + Cptos. P.Extras		Anligüedad		DATOS ECONÓMICOS		Otros Complem.		Total		
136	1 (R)	ADMINISTRATIVO/A	C1														0,00	0,00	0,00	0,00	0,00	0,00	0,00	0,00	0,00	0,00
<b>Total categoría: (R) ADMINISTRATIVO/A</b>				<b>=</b>	<b>1</b>												<b>0,00</b>	<b>0,00</b>	<b>0,00</b>	<b>0,00</b>	<b>0,00</b>	<b>0,00</b>	<b>0,00</b>	<b>0,00</b>	<b>0,00</b>	<b>0,00</b>
116	1	ADMINISTRATIVO/A	C1														0,00	0,00	0,00	0,00	0,00	0,00	0,00	0,00	0,00	0,00
130	1	ADMINISTRATIVO/A	C1														0,00	0,00	0,00	0,00	0,00	0,00	0,00	0,00	0,00	0,00
138	1	ADMINISTRATIVO/A	C1														0,00	0,00	0,00	0,00	0,00	0,00	0,00	0,00	0,00	0,00
<b>Total categoría: ADMINISTRATIVO/A</b>				<b>=</b>	<b>3</b>												<b>0,00</b>	<b>0,00</b>	<b>0,00</b>	<b>0,00</b>	<b>0,00</b>	<b>0,00</b>	<b>0,00</b>	<b>0,00</b>	<b>0,00</b>	<b>0,00</b>
16	11	AUX.ADMTVO/A.	C2														0,00	0,00	0,00	0,00	0,00	0,00	0,00	0,00	0,00	0,00
137	11	AUX.ADMTVO/A.	C2														9.976,12	0,00	0,00	0,00	0,00	0,00	0,00	0,00	0,00	9.976,12
<b>Total categoría: AUX.ADMTVO/A.</b>				<b>=</b>	<b>2</b>												<b>9.976,12</b>	<b>0,00</b>	<b>0,00</b>	<b>0,00</b>	<b>0,00</b>	<b>0,00</b>	<b>0,00</b>	<b>0,00</b>	<b>0,00</b>	<b>9.976,12</b>
2722	121	TCO.ADMON.GRAL.	A1														17.475,64	0,00	0,00	0,00	0,00	0,00	0,00	0,00	0,00	17.475,64
3317	121	TCO.ADMON.GRAL.	A1														17.475,64	0,00	0,00	0,00	0,00	0,00	0,00	0,00	0,00	17.475,64
3429	121	TCO.ADMON.GRAL.	A1														17.475,64	0,00	0,00	0,00	0,00	0,00	0,00	0,00	0,00	17.475,64
3581	121	TCO.ADMON.GRAL.	A1														17.475,64	0,00	0,00	0,00	0,00	0,00	0,00	0,00	0,00	17.475,64
<b>Total categoría: TCO.ADMON.GRAL.</b>				<b>=</b>	<b>4</b>												<b>69.902,56</b>	<b>0,00</b>	<b>0,00</b>	<b>0,00</b>	<b>0,00</b>	<b>0,00</b>	<b>0,00</b>	<b>0,00</b>	<b>0,00</b>	<b>69.902,56</b>
3580	602	VICEINTERVENTOR/A	A1														17.475,64	0,00	0,00	0,00	0,00	0,00	0,00	0,00	0,00	17.475,64
<b>Total categoría: VICEINTERVENTOR/A</b>				<b>=</b>	<b>1</b>												<b>17.475,64</b>	<b>0,00</b>	<b>0,00</b>	<b>0,00</b>	<b>0,00</b>	<b>0,00</b>	<b>0,00</b>	<b>0,00</b>	<b>0,00</b>	<b>17.475,64</b>
0168-2	JFSV	JEFE/A SERVICIO	27														0,00	0,00	0,00	0,00	0,00	0,00	0,00	0,00	0,00	0,00
0168-2	ADJS	(R) ADJ.JEFE/A SECCION	22														0,00	0,00	0,00	0,00	0,00	0,00	0,00	0,00	0,00	0,00
0168-6	ADJS	ADJ.JEFE/A SECCION	22														0,00	0,00	0,00	0,00	0,00	0,00	0,00	0,00	0,00	0,00
0172-2	JGAD	JEFE/A GRUPO ADMINISTRATIVO	18														0,00	0,00	0,00	0,00	0,00	0,00	0,00	0,00	0,00	0,00
0172-3	JGAD	JEFE/A GRUPO ADMINISTRATIVO	18														0,00	0,00	0,00	0,00	0,00	0,00	0,00	0,00	0,00	0,00
0945-27	JFNG	JEFE/A NEGOCIADO	19														0,00	0,00	0,00	0,00	0,00	0,00	0,00	0,00	0,00	0,00
0945-28	JFNG	(R) JEFE/A NEGOCIADO	19														0,00	0,00	0,00	0,00	0,00	0,00	0,00	0,00	0,00	0,00
1357-3	TAG	T.A.G.	23														1.301,22	0,00	0,00	0,00	0,00	0,00	0,00	0,00	0,00	33.449,82
1357-39	TAG	T.A.G.	23														1.301,22	0,00	0,00	0,00	0,00	0,00	0,00	0,00	0,00	33.449,82
1357-57	TAG	T.A.G.	23														1.301,22	0,00	0,00	0,00	0,00	0,00	0,00	0,00	0,00	33.449,82
1357-71	TAG	T.A.G.	23														1.301,22	0,00	0,00	0,00	0,00	0,00	0,00	0,00	0,00	33.449,82
1367-21	ADMV	ADMINISTRATIVO/A	15														0,00	0,00	0,00	0,00	0,00	0,00	0,00	0,00	0,00	0,00
1367-25	ADMV	(R) ADMINISTRATIVO/A	15														0,00	0,00	0,00	0,00	0,00	0,00	0,00	0,00	0,00	0,00
1367-60	ADMV	ADMINISTRATIVO/A	15														0,00	0,00	0,00	0,00	0,00	0,00	0,00	0,00	0,00	0,00
1367-82	ADMV	(R) ADMINISTRATIVO/A	15														0,00	0,00	0,00	0,00	0,00	0,00	0,00	0,00	0,00	0,00
1513-7	AXAV	AUX.ADMVO/A	14														726,40	0,00	0,00	0,00	0,00	0,00	0,00	0,00	0,00	22.680,04
1513-41	AXAV	AUX.ADMVO/A	14														0,00	0,00	0,00	0,00	0,00	0,00	0,00	0,00	0,00	0,00
1513-50	AXAV	(R) AUX.ADMVO/A	14														0,00	0,00	0,00	0,00	0,00	0,00	0,00	0,00	0,00	0,00
1513-122	AXAV	AUX.ADMVO/A	14														726,40	0,00	0,00	0,00	0,00	0,00	0,00	0,00	0,00	22.680,04
1714-1	VICI	VICEINTERVENTOR/A	30														2.306,92	0,00	0,00	0,00	0,00	0,00	0,00	0,00	0,00	71.108,32
1715-3	JFSE	JEFE/A SECCION	25														1.475,14	0,00	0,00	0,00	0,00	0,00	0,00	0,00	0,00	42.010,54
<b>Total categoría: *</b>				<b>=</b>	<b>21</b>												<b>10.439,74</b>	<b>0,00</b>	<b>0,00</b>	<b>0,00</b>	<b>0,00</b>	<b>0,00</b>	<b>0,00</b>	<b>0,00</b>	<b>0,00</b>	<b>292.278,22</b>
<b>Total Plazas y Puestos Vacantes:</b>																	<b>107.794,06</b>	<b>0,00</b>	<b>0,00</b>	<b>0,00</b>	<b>0,00</b>	<b>0,00</b>	<b>0,00</b>	<b>0,00</b>	<b>0,00</b>	<b>389.632,54</b>
46	1	ADMINISTRATIVO/A	C1														12.763,16	4.625,32	5.961,84	22.150,32	1.169,40	0,00	0,00	0,00	46.670,04	

DATOS DE LA PLAZA			DATOS DEL PUESTO				DATOS ECONÓMICOS				Otros Complet.		Total
Código	Categoría	Grupo	Código	Denominación	Nivel	Sueldo + Cpbos. P.Extras	Antigüedad	Cmplo. Destino	Cmplo. Especifico	Otros Complet.	Total		
49	1 ADMINISTRATIVO/A	C1	0945-16	JFNG JEFE/A NEGOCIADO	19	12.763,16	4.542,02	5.961,84	22.150,32	1.055,40	46.472,74		
75	1 ADMINISTRATIVO/A	C1	0168-3	ADJS ADJ.JEFE/A SECCION	22	12.983,64	4.542,02	7.284,72	22.391,04	1.045,80	48.247,22		
83	1 ADMINISTRATIVO/A	C1	0168-5	ADJS ADJ.JEFE/A SECCION	22	12.983,64	4.542,02	7.284,72	22.391,04	1.055,40	48.256,82		
120	1 ADMINISTRATIVO/A	C1	0168-4	ADJS ADJ.JEFE/A SECCION	22	12.983,64	5.632,90	7.284,72	22.391,04	459,24	48.751,54		
129	1 ADMINISTRATIVO/A	C1	1614-3	STDI SECRETARIA/O DIRECCION	19	12.763,16	4.840,64	5.961,84	23.768,52	1.164,60	48.498,76		
135	1 ADMINISTRATIVO/A	C1	1614-5	STDI SECRETARIA/O DIRECCION	19	12.763,16	4.542,02	5.961,84	23.768,52	1.053,96	48.089,50		
438	1 ADMINISTRATIVO/A	C1	1387-57	ADMV ADMINISTRATIVO/A	15	12.549,32	3.445,26	4.678,80	18.555,48	76,80	39.305,66		
654	1 ADMINISTRATIVO/A	C1	0945-15	JFNG JEFE/A NEGOCIADO	19	12.763,16	3.646,30	5.961,84	22.150,32	689,52	45.211,14		
656	1 ADMINISTRATIVO/A	C1	0168-1	ADJS ADJ.JEFE/A SECCION	22	12.983,64	4.263,98	7.284,72	22.391,04	1.049,04	47.972,42		
1715	1 ADMINISTRATIVO/A	C1	1387-63	ADMV ADMINISTRATIVO/A	15	12.549,32	3.445,26	4.678,80	18.555,48	76,32	39.305,18		
3215	1 ADMINISTRATIVO/A	C1	0172-1	JGAD JEFE/A GRUPO ADMINISTRATIVO	18	12.709,72	5.167,96	5.641,20	22.047,84	96,00	45.662,72		
3222	1 ADMINISTRATIVO/A	C1	0168-10	ADJS ADJ.JEFE/A SECCION	22	12.983,64	4.243,40	7.284,72	22.391,04	927,72	47.830,52		
Total categoría: ADMINISTRATIVO/A		=	13			166.542,36	57.479,10	81.231,60	285.102,00	9.919,20	600.274,26		
51	11 AUX.ADMTVO/A.	C2	1513-8	AXAV AUX.ADMVO/A	14	10.702,52	2.090,20	4.358,40	17.595,24	3.761,04	38.507,40		
53	11 AUX.ADMTVO/A.	C2	1513-15	AXAV AUX.ADMVO/A	14	10.702,52	2.388,82	4.358,40	17.595,24	3.850,20	38.895,18		
119	11 AUX.ADMTVO/A.	C2	1606-4	JGAX JEFE/A GRUPO AUXILIAR ADTVO	18	10.916,32	3.595,90	5.641,20	21.223,80	1.844,88	43.222,10		
157	11 AUX.ADMTVO/A.	C2	1513-13	AXAV AUX.ADMVO/A	14	10.702,52	2.687,30	4.358,40	17.595,24	3.939,72	39.283,18		
2514	11 AUX.ADMTVO/A.	C2	1513-65	AXAV AUX.ADMVO/A	14	10.702,52	2.324,70	4.358,40	17.595,24	3.827,52	38.808,38		
Total categoría: AUX.ADMTVO/A.		=	5			53.726,40	13.086,92	23.074,80	91.604,76	17.223,36	198.716,24		
1745	37 ECONOMISTA	A1	1045-4	ECON ECONOMISTA	23	18.776,86	0,00	7.807,32	24.341,28	0,00	50.925,46		
3583	37 ECONOMISTA	A1	1045-10	ECON ECONOMISTA	23	18.776,86	3.363,36	7.807,32	24.341,28	150,12	54.438,94		
Total categoría: ECONOMISTA		=	2			37.553,72	3.363,36	15.614,64	48.682,56	150,12	105.364,40		
141	262 INTERVENTOR/A	A1	0165-1	INTF INTERV.FONDOS	30	19.782,56	8.744,96	13.841,52	56.882,76	329,52	99.581,32		
142	263 INTERVENTOR/A ADJUNTO/A	A1	1075-1	INTA INTERV. ADJUNTO/A	30	19.782,56	9.417,66	13.841,52	54.959,88	420,24	98.421,86		
Total categoría: INTERVENTOR/A		=	1			19.782,56	8.744,96	13.841,52	56.882,76	329,52	99.581,32		
Total categoría: INTERVENTOR/A ADJUNTO/A		=	1			19.782,56	9.417,66	13.841,52	54.959,88	420,24	98.421,86		
2737	406 SECRETARIO/A-INTERVENTOR/A	A1	1623-2	SCIN SECRETARIO/A-INTERVENTOR/A	25	19.726,34	4.036,06	8.850,84	31.684,56	5.040,90	69.338,70		
Total categoría: SECRETARIO/A-INTERVENTOR/A		=	1			19.726,34	4.036,06	8.850,84	31.684,56	5.040,90	69.338,70		
28	121 TCO.ADMON.GRAL.	A1	1423-11	JFSE JEFE/A SECCION	25	18.950,78	4.036,06	8.850,84	31.684,56	180,00	63.702,24		
56	121 TCO.ADMON.GRAL.	A1	1423-1	JFSE JEFE/A SECCION	25	18.950,78	2.874,76	8.850,84	31.684,56	127,56	62.488,50		
144	121 TCO.ADMON.GRAL.	A1	0308-1	JFSV JEFE/A SERVICIO	27	19.370,78	3.445,68	11.370,84	39.507,96	152,40	73.847,66		
148	121 TCO.ADMON.GRAL.	A1	0187-1	JFSV JEFE/A SERVICIO	27	19.370,78	4.708,90	11.370,84	39.507,96	210,00	75.168,48		
502	121 TCO.ADMON.GRAL.	A1	1423-12	JFSE JEFE/A SECCION	25	18.950,78	4.708,90	8.850,84	31.684,56	209,76	64.404,84		
2108	121 TCO.ADMON.GRAL.	A1	1536-1	JFSV JEFE/A SERVICIO	27	19.370,78	4.708,90	11.370,84	39.507,96	210,00	75.168,48		
2561	121 TCO.ADMON.GRAL.	A1	1357-10	TAG T.A.G.	23	18.776,86	0,00	7.807,32	24.341,28	0,00	50.925,46		
3430	121 TCO.ADMON.GRAL.	A1	1357-40	TAG T.A.G.	23	18.776,86	958,30	7.807,32	24.341,28	42,60	51.926,36		
3431	121 TCO.ADMON.GRAL.	A1	1357-58	TAG T.A.G.	23	18.776,86	1.345,40	7.807,32	24.341,28	60,00	52.330,86		
3582	121 TCO.ADMON.GRAL.	A1	1357-72	TAG T.A.G.	23	18.776,86	0,00	7.807,32	24.341,28	0,00	50.925,46		
Total categoría: TCO.ADMON.GRAL.		=	10			190.072,12	26.786,90	91.894,32	310.942,68	1.192,32	620.888,34		
3046	856 TCO/A.INFORMATICA	A1	1603-1	TAEI TCO/A.INFORMATICO	23	18.776,86	0,00	7.807,32	24.341,28	0,00	50.925,46		
Total categoría: TCO/A.INFORMATICA		=	1			18.776,86	0,00	7.807,32	24.341,28	0,00	50.925,46		
Total Plazas Ocupadas:						525.962,92	122.914,96	256.156,56	904.200,48	34.275,66	1.843.510,58		
Total Programa: 93100 POLÍTICA ECONÓMICA Y FISCAL						633.756,98	122.914,96	318.795,00	1.123.400,52	34.275,66	2.233.143,12		
Total Unidad: 01 INTERVENCION						633.756,98	122.914,96	318.795,00	1.123.400,52	34.275,66	2.233.143,12		

Plantilla: Funcionario

Cód. Área: 21 HACIENDA

Cód. Unidad: 03 TESORERIA

Cód. Programa: 93400 GESTIÓN DE LA DEUDA Y DE LA TESORERÍA

DATOS DE LA PLAZA		DATOS DEL PUESTO				DATOS ECONÓMICOS				Total	
Código	Categoría	Grupo	Código	Denominación	Nivel	Sueldo + Cptos. P.Extras	Anigüedad	Compto. Destino	Compto. Especifico	Otros Complem.	Total
139	1 ADMINISTRATIVO/A	C1				0,00	0,00	0,00	0,00	0,00	0,00
151	1 ADMINISTRATIVO/A	C1				0,00	0,00	0,00	0,00	0,00	0,00
3376	1 ADMINISTRATIVO/A	C1				0,00	0,00	0,00	0,00	0,00	0,00
<b>Total categoría: ADMINISTRATIVO/A</b>		<b>= 3</b>				<b>0,00</b>	<b>0,00</b>	<b>0,00</b>	<b>0,00</b>	<b>0,00</b>	<b>0,00</b>
149	11 AUX.ADMTVO/A.	C2				0,00	0,00	0,00	0,00	0,00	0,00
152	11 AUX.ADMTVO/A.	C2				0,00	0,00	0,00	0,00	0,00	0,00
153	11 AUX.ADMTVO/A.	C2				9.976,12	0,00	0,00	0,00	0,00	9.976,12
3596	11 AUX.ADMTVO/A.	C2				9.976,12	0,00	0,00	0,00	0,00	9.976,12
<b>Total categoría: AUX.ADMTVO/A.</b>		<b>= 4</b>				<b>19.952,24</b>	<b>0,00</b>	<b>0,00</b>	<b>0,00</b>	<b>0,00</b>	<b>19.952,24</b>
3584	37 ECONOMISTA	A1				17.475,64	0,00	0,00	0,00	0,00	17.475,64
<b>Total categoría: ECONOMISTA</b>		<b>= 1</b>				<b>17.475,64</b>	<b>0,00</b>	<b>0,00</b>	<b>0,00</b>	<b>0,00</b>	<b>17.475,64</b>
3432	121 TCO.ADMON.GRAL.	A1				0,00	0,00	0,00	0,00	0,00	0,00
3585	121 TCO.ADMON.GRAL.	A1				0,00	0,00	0,00	0,00	0,00	0,00
3586	121 TCO.ADMON.GRAL.	A1				17.475,64	0,00	0,00	0,00	0,00	17.475,64
3588	121 TCO.ADMON.GRAL.	A1				17.475,64	0,00	0,00	0,00	0,00	17.475,64
<b>Total categoría: TCO.ADMON.GRAL.</b>		<b>= 4</b>				<b>34.951,28</b>	<b>0,00</b>	<b>0,00</b>	<b>0,00</b>	<b>0,00</b>	<b>34.951,28</b>
0182-1	ADIS			ADJ.JEFE/A SECCION	22	0,00	0,00	0,00	0,00	0,00	0,00
0945-17	JFNG			JEFE/A NEGOCIADO	19	0,00	0,00	0,00	0,00	0,00	0,00
0945-32	JFNG			(R) JEFE/A NEGOCIADO	19	0,00	0,00	0,00	0,00	0,00	0,00
1045-5	ECON			ECONOMISTA	23	1.301,22	0,00	7.807,32	24.341,28	0,00	33.449,82
1045-6	ECON			ECONOMISTA	23	0,00	0,00	0,00	0,00	0,00	0,00
1357-21	TAG			T.A.G.	23	1.301,22	0,00	7.807,32	24.341,28	0,00	33.449,82
1357-59	TAG			T.A.G.	23	1.301,22	0,00	7.807,32	24.341,28	0,00	33.449,82
1367-34	ADMV			(R) ADMINISTRATIVO/A	15	0,00	0,00	0,00	0,00	0,00	0,00
1367-74	ADMV			(R) ADMINISTRATIVO/A	15	0,00	0,00	0,00	0,00	0,00	0,00
1367-76	ADMV			(R) ADMINISTRATIVO/A	15	0,00	0,00	0,00	0,00	0,00	0,00
1513-51	AXAV			(R) AUX.ADMVO/A	14	0,00	0,00	0,00	0,00	0,00	0,00
1513-76	AXAV			AUX.ADMVO/A	14	0,00	0,00	0,00	0,00	0,00	0,00
1513-143	AXAV			AUX.ADMVO/A	14	0,00	0,00	0,00	0,00	0,00	0,00
1513-150	AXAV			AUX.ADMVO/A	14	0,00	0,00	0,00	0,00	0,00	0,00
1513-161	AXAV			AUX.ADMVO/A	14	726,40	0,00	4.358,40	17.595,24	0,00	22.680,04
1513-166	AXAV			AUX.ADMVO/A	14	726,40	0,00	4.358,40	17.595,24	0,00	22.680,04
<b>Total categoría: *</b>		<b>= 16</b>				<b>5.356,46</b>	<b>0,00</b>	<b>32.138,76</b>	<b>108.214,32</b>	<b>0,00</b>	<b>145.709,54</b>
<b>Total Plazas y Puestos Vacantes:</b>						<b>77.735,62</b>	<b>0,00</b>	<b>32.138,76</b>	<b>108.214,32</b>	<b>0,00</b>	<b>218.088,70</b>
123	1 ADMINISTRATIVO/A	C1	0182-2	ADJS	22	12.983,64	6.029,10	7.284,72	25.798,44	95,40	52.191,30
159	1 ADMINISTRATIVO/A	C1	0945-20	JFNG	19	12.763,16	3.944,92	5.961,84	22.150,32	808,20	45.628,44
439	1 ADMINISTRATIVO/A	C1	0945-31	JFNG	19	12.763,16	3.819,34	5.961,84	22.150,32	814,56	45.509,22
3216	1 ADMINISTRATIVO/A	C1	1367-75	ADMV	15	12.549,32	3.121,44	4.678,80	18.555,48	1.024,32	39.929,36
3217	1 ADMINISTRATIVO/A	C1	0172-7	JGAD	18	12.709,72	2.828,28	5.641,20	22.047,84	636,12	43.863,16

**Listado de plazas y puestos completo.**

Total categoría: ADMINISTRATIVO/A		=	5	DATOS DEL PUESTO				DATOS ECONÓMICOS				Total						
Código	Categoría	Grupo	Código	Denominación	Nivel	Sueldo + Cptos. P.Extras	Antigüedad	Cmpto. Destino	Cmpto. Especifico	Otros Complem.	Total							
31	11 AUX.ADMTVO/A.	C2	1513-12	AXAV AUX.ADMVO/A	14	10.702,52	191,94	4.358,40	17.595,24	52,80	32.900,90							
3355	11 AUX.ADMTVO/A.	C2	1513-140	AXAV AUX.ADMVO/A	14	10.702,52	0,00	4.358,40	17.595,24	0,00	32.656,16							
<b>Total categoría: AUX.ADMTVO/A.</b>													<b>63.769,00</b>	<b>19.743,08</b>	<b>29.528,40</b>	<b>110.702,40</b>	<b>3.378,60</b>	<b>227.121,48</b>
2118	37 ECONOMISTA	A1	1715-1	JFSE JEFE/A SECCION	25	18.950,78	5.381,60	8.850,84	31.684,56	239,76	65.107,54							
2119	37 ECONOMISTA	A1	0167-3	JFSV JEFE/A SERVICIO	27	19.370,78	4.036,06	11.370,84	39.507,96	179,88	74.465,52							
2366	37 ECONOMISTA	A1	1715-2	JFSE JEFE/A SECCION	25	18.950,78	4.321,66	8.850,84	31.684,56	192,36	64.000,20							
<b>Total categoría: ECONOMISTA</b>													<b>57.272,34</b>	<b>13.739,32</b>	<b>29.072,52</b>	<b>102.877,08</b>	<b>612,00</b>	<b>203.573,26</b>
24	121 TCO.ADMON.GRAL.	A1	1423-19	JFSE JEFE/A SECCION	25	18.950,78	4.633,44	8.850,84	31.684,56	884,04	65.003,66							
<b>Total categoría: TCO.ADMON.GRAL.</b>													<b>18.950,78</b>	<b>4.633,44</b>	<b>8.850,84</b>	<b>31.684,56</b>	<b>884,04</b>	<b>65.003,66</b>
163	264 TESORERO/A	A1	0179-1	TESO TESORERO/A	30	19.782,56	8.154,44	13.841,52	56.882,76	301,92	98.963,20							
<b>Total categoría: TESORERO/A</b>													<b>19.782,56</b>	<b>8.154,44</b>	<b>13.841,52</b>	<b>56.882,76</b>	<b>301,92</b>	<b>98.963,20</b>
3362	853 VICETESORERO/A	A1	1674-1	VCTE VICETESORERO/A	30	19.782,56	4.321,66	13.841,52	54.959,88	132,60	93.038,22							
<b>Total categoría: VICETESORERO/A</b>													<b>19.782,56</b>	<b>4.321,66</b>	<b>13.841,52</b>	<b>54.959,88</b>	<b>132,60</b>	<b>93.038,22</b>
<b>Total Plazas Ocupadas:</b>						<b>200.962,28</b>	<b>50.783,88</b>	<b>103.851,60</b>	<b>392.297,16</b>	<b>5.361,96</b>	<b>753.256,88</b>							
<b>Total Programa: 93400 GESTIÓN DE LA DEUDA Y DE LA TESORERÍA</b>						<b>278.697,90</b>	<b>50.783,88</b>	<b>135.990,36</b>	<b>500.511,48</b>	<b>5.361,96</b>	<b>971.345,58</b>							
<b>Total Unidad: 03 TESORERÍA</b>						<b>278.697,90</b>	<b>50.783,88</b>	<b>135.990,36</b>	<b>500.511,48</b>	<b>5.361,96</b>	<b>971.345,58</b>							

**Listado de plazas y puestos completo.**

Plantilla: Funcionario

Cód. Área: 21 HACIENDA

Cód. Unidad: 04 OFICINA PRESUPUESTARIA

Cód. Programa: 93120 PLANIFICACIÓN PRESUPUESTARIA

Código	Categoría	DATOS DE LA PLAZA		Código	Denominación	DATOS DEL PUESTO		Nivel	Sueldo + Cptos. P.Extras	Anigüedad	DATOS ECONÓMICOS			Total
		Grupo									Crpto. Destino	Crpto. Especifico	Otros Complem.	
104	37 ECONOMISTA	A1	1210-1	JFSV	JEFE/A SERVICIO			27	19.370,78	6.187,30	11.370,84	39.507,96	274,68	76.711,56
3058	37 ECONOMISTA	A1	1045-8	ECON	ECONOMISTA			23	18.776,86	1.155,14	7.807,32	24.341,28	398,28	52.478,88
<b>Total categoría: ECONOMISTA</b>		=	<b>2</b>						<b>38.147,64</b>	<b>7.342,44</b>	<b>19.178,16</b>	<b>63.849,24</b>	<b>672,96</b>	<b>129.190,44</b>
<b>Total Plazas Ocupadas:</b>									<b>38.147,64</b>	<b>7.342,44</b>	<b>19.178,16</b>	<b>63.849,24</b>	<b>672,96</b>	<b>129.190,44</b>
<b>Total Programa: 93120 PLANIFICACIÓN PRESUPUESTARIA</b>						=	<b>2</b>		<b>38.147,64</b>	<b>7.342,44</b>	<b>19.178,16</b>	<b>63.849,24</b>	<b>672,96</b>	<b>129.190,44</b>
<b>Total Unidad: 04 OFICINA PRESUPUESTARIA</b>						=	<b>2</b>		<b>38.147,64</b>	<b>7.342,44</b>	<b>19.178,16</b>	<b>63.849,24</b>	<b>672,96</b>	<b>129.190,44</b>

**Listado de plazas y puestos completo.**

Plantilla: Funcionario

Cód. Área: 21 HACIENDA

Cód. Unidad: 07 SERVICIO DE CONTRATACIÓN

Cód. Programa: 92000 ADMINISTRACIÓN GENERAL

Código	Categoría	DATOS DE LA PLAZA		Grupo	Código	Denominación	DATOS DEL PUESTO		Nivel	Sueldo + Cptos. P.Extras	Anigüedad	DATOS ECONÓMICOS		Otros Complem.	Total
		Código	Denominación				Compto. Destino	Compto. Especifico							
165	1 ADMINISTRATIVO/A			C1						0,00	0,00	0,00	0,00	0,00	0,00
Total categoría: ADMINISTRATIVO/A		=	1							0,00	0,00	0,00	0,00	0,00	0,00
3330	11 AUX.ADMTVO/A.			C2						0,00	0,00	0,00	0,00	0,00	0,00
Total categoría: AUX.ADMTVO/A.		=	1							0,00	0,00	0,00	0,00	0,00	0,00
761	121 TCO.ADMON.GRAL.			A1						17.475,64	0,00	0,00	0,00	0,00	17.475,64
Total categoría: TCO.ADMON.GRAL.		=	1							17.475,64	0,00	0,00	0,00	0,00	17.475,64
1357-20	TAG (R) T.A.G.								23	0,00	0,00	0,00	0,00	0,00	0,00
1357-22	TAG T.A.G.								23	0,00	0,00	0,00	0,00	0,00	0,00
1357-29	TAG (R) T.A.G.								23	0,00	0,00	0,00	0,00	0,00	0,00
1357-42	TAG T.A.G.								23	1.301,22	0,00	7.807,32	24.341,28	0,00	33.449,82
1357-74	TAG T.A.G.								23	1.301,22	0,00	7.807,32	24.341,28	0,00	33.449,82
1367-33	ADMV (R) ADMINISTRATIVO/A								15	0,00	0,00	0,00	0,00	0,00	0,00
1513-46	AXAV AUX.ADMVO/A								14	0,00	0,00	0,00	0,00	0,00	0,00
1513-67	AXAV AUX.ADMVO/A								14	0,00	0,00	0,00	0,00	0,00	0,00
1513-83	AXAV (R) AUX.ADMVO/A								14	0,00	0,00	0,00	0,00	0,00	0,00
1513-84	AXAV (R) AUX.ADMVO/A								14	0,00	0,00	0,00	0,00	0,00	0,00
Total categoría: *		=	10							2.602,44	0,00	15.614,64	48.682,56	0,00	66.899,64
Total Plazas y Puestos Vacantes:										20.078,08	0,00	15.614,64	48.682,56	0,00	84.375,28
134	1 ADMINISTRATIVO/A			C1	0188-9	ADIS	ADJ.JEFE/A SECCION		22	12.983,64	4.972,66	7.284,72	22.391,04	1.065,00	48.697,06
Total categoría: ADMINISTRATIVO/A		=	1							12.983,64	4.972,66	7.284,72	22.391,04	1.065,00	48.697,06
3026	11 AUX.ADMTVO/A.			C2	1513-3	AXAV	AUX.ADMVO/A		14	10.702,52	2.090,20	4.358,40	17.595,24	3.761,04	38.507,40
3027	11 AUX.ADMTVO/A.			C2	1513-4	AXAV	AUX.ADMVO/A		14	10.702,52	1.492,96	4.358,40	17.595,24	452,64	34.601,76
3252	11 AUX.ADMTVO/A.			C2	1606-6	JGAX	JEFE/A GRUPO AUXILIAR ADTVO		18	10.916,32	2.751,28	5.641,20	21.223,80	3.957,24	44.489,84
3253	11 AUX.ADMTVO/A.			C2	1606-7	JGAX	JEFE/A GRUPO AUXILIAR ADTVO		18	10.916,32	2.575,44	5.641,20	21.223,80	1.137,84	41.494,60
3499	11 AUX.ADMTVO/A.			C2	1513-162	AXAV	AUX.ADMVO/A		14	10.702,52	1.458,52	4.358,40	17.595,24	265,68	34.380,36
3597	11 AUX.ADMTVO/A.			C2	1513-95	AXAV	AUX.ADMVO/A		14	10.702,52	234,50	4.358,40	17.595,24	67,92	32.958,58
Total categoría: AUX.ADMTVO/A.		=	6							64.642,72	10.602,90	28.716,00	112.828,56	9.642,36	226.432,54
162	121 TCO.ADMON.GRAL.			A1	1357-14	TAG	T.A.G.		23	18.776,86	1.478,40	7.807,32	24.341,28	65,16	52.469,02
168	121 TCO.ADMON.GRAL.			A1	0671-4	JFSE	JEFE/A SECCION		25	18.950,78	1.345,40	8.850,84	31.684,56	60,00	60.891,58
212	121 TCO.ADMON.GRAL.			A1	0671-3	JFSE	JEFE/A SECCION		25	18.950,78	3.363,36	8.850,84	31.684,56	150,12	62.999,66
410	121 TCO.ADMON.GRAL.			A1	1536-2	JFSV	JEFE/A SERVICIO		27	19.370,78	5.381,60	11.370,84	39.507,96	242,04	75.873,22
3024	121 TCO.ADMON.GRAL.			A1	0671-2	JFSE	JEFE/A SECCION		25	18.950,78	2.576,00	8.850,84	31.684,56	220,92	62.283,10
3587	121 TCO.ADMON.GRAL.			A1	1357-63	TAG	T.A.G.		23	18.776,86	2.690,66	7.807,32	24.341,28	120,12	53.736,24
Total categoría: TCO.ADMON.GRAL.		=	6							113.776,84	16.835,42	53.538,00	183.244,20	858,36	368.252,82
Total Plazas Ocupadas:										191.403,20	32.410,98	89.538,72	318.463,80	11.565,72	643.382,42
Total Programa: 92000 ADMINISTRACIÓN GENERAL										211.481,28	32.410,98	105.153,36	367.146,36	11.565,72	727.757,70
Total Unidad: 07 SERVICIO DE CONTRATACIÓN										211.481,28	32.410,98	105.153,36	367.146,36	11.565,72	727.757,70
Total Área: 21 HACIENDA										1.241.581,02	222.643,54	621.825,24	2.213.643,24	55.878,66	4.355.571,70



**Listado de plazas y puestos completo.**

Plantilla: Funcionario

Cód. Área: 22 CONCERTACION

Cód. Unidad: 00 SERVICIOS GENERALES

Cód. Programa: 92000 ADMINISTRACIÓN GENERAL

Código	Categoría	DATOS DE LA PLAZA		Grupo	Denominación	DATOS DEL PUESTO		Nivel	Sueldo + Cptos. P.Extras	Anigüedad	DATOS ECONÓMICOS		Otros Complem.	Total
		Código	Código			Compto. Destino	Compto. Especifico							
570	1 ADMINISTRATIVO/A			C1					11.769,52	0,00	0,00	0,00	0,00	11.769,52
3489	1 ADMINISTRATIVO/A			C1					11.769,52	0,00	0,00	0,00	0,00	11.769,52
<b>Total categoría: ADMINISTRATIVO/A</b>		<b>=</b>	<b>2</b>						<b>23.539,04</b>	<b>0,00</b>	<b>0,00</b>	<b>0,00</b>	<b>0,00</b>	<b>23.539,04</b>
		0024-2	ADMV	(R) ADMINISTRATIVO/A				15	0,00	0,00	0,00	0,00	0,00	0,00
		1064-1	AXAV	(R) AUX-ADMVO/A				14	0,00	0,00	0,00	0,00	0,00	0,00
		1367-91	ADMV	ADMINISTRATIVO/A				15	779,80	0,00	4.678,80	18.555,48	0,00	24.014,08
<b>Total categoría: *</b>		<b>=</b>	<b>3</b>						<b>779,80</b>	<b>0,00</b>	<b>4.678,80</b>	<b>18.555,48</b>	<b>0,00</b>	<b>24.014,08</b>
<b>Total Plazas y Puestos Vacantes:</b>														
		<b>=</b>	<b>3</b>						<b>24.318,84</b>	<b>0,00</b>	<b>4.678,80</b>	<b>18.555,48</b>	<b>0,00</b>	<b>47.553,12</b>
18	1 ADMINISTRATIVO/A	C1	0024-1	ADMV	ADMINISTRATIVO/A			15	12.549,32	4.542,02	4.678,80	23.954,52	1.045,80	46.770,46
47	1 ADMINISTRATIVO/A	C1	0182-5	ADIS	ADJJEFE/A SECCION			22	12.983,64	4.542,02	7.284,72	25.798,44	1.045,80	51.654,62
<b>Total categoría: ADMINISTRATIVO/A</b>		<b>=</b>	<b>2</b>						<b>25.532,96</b>	<b>9.084,04</b>	<b>11.963,52</b>	<b>49.752,96</b>	<b>2.091,60</b>	<b>98.425,08</b>
408	11 AUX-ADMIVO/A.	C2	1695-4	STDI	SECRETARIA/O DIRECCION			18	10.916,32	2.644,60	5.641,20	23.768,52	3.925,08	46.895,72
<b>Total categoría: AUX-ADMIVO/A.</b>		<b>=</b>	<b>1</b>						<b>10.916,32</b>	<b>2.644,60</b>	<b>5.641,20</b>	<b>23.768,52</b>	<b>3.925,08</b>	<b>46.895,72</b>
57	122 TCO. ANALISTA	A1	1207-1	JFSV	JEFE/A SERVICIO			27	19.370,78	7.248,50	11.370,84	39.507,96	60,00	77.558,08
<b>Total categoría: TCO. ANALISTA</b>		<b>=</b>	<b>1</b>						<b>19.370,78</b>	<b>7.248,50</b>	<b>11.370,84</b>	<b>39.507,96</b>	<b>60,00</b>	<b>77.558,08</b>
3316	121 TCO.ADMON.GRAL.	A1	1357-45	TAG	T.A.G.			23	18.776,86	672,70	7.807,32	24.341,28	30,00	51.628,16
<b>Total categoría: TCO.ADMON.GRAL.</b>		<b>=</b>	<b>1</b>						<b>18.776,86</b>	<b>672,70</b>	<b>7.807,32</b>	<b>24.341,28</b>	<b>30,00</b>	<b>51.628,16</b>
<b>Total Plazas Ocupadas:</b>														
		<b>=</b>	<b>7</b>						<b>74.596,92</b>	<b>19.649,84</b>	<b>36.782,88</b>	<b>137.370,72</b>	<b>6.106,68</b>	<b>274.507,04</b>
<b>Total Programa: 92000 ADMINISTRACIÓN GENERAL</b>														
		<b>=</b>	<b>7</b>						<b>98.915,76</b>	<b>19.649,84</b>	<b>41.461,68</b>	<b>155.926,20</b>	<b>6.106,68</b>	<b>322.060,16</b>
<b>Total Unidad: 00 SERVICIOS GENERALES</b>														
		<b>=</b>	<b>7</b>						<b>98.915,76</b>	<b>19.649,84</b>	<b>41.461,68</b>	<b>155.926,20</b>	<b>6.106,68</b>	<b>322.060,16</b>

**Listado de plazas y puestos completo.**

Plantilla: Funcionario

Cód. Área: 22 CONCERTACION

Cód. Unidad: 02 ASISTENCIA TECNICA MUNICIPAL

Cód. Programa: 92005 ASISTENCIA ADMINISTRATIVA Y ECONOMICA

Código	Categoría	DATOS DE LA PLAZA		Denominación	DATOS DEL PUESTO		Nivel	Sueldo + Cptos. P.Extras	Anigüedad	DATOS ECONÓMICOS		Otros Complem.	Total
		Grupo	Código		Código	Denominación				Cmpto. Destino	Cmpto. Especifico		
3579	121 TCO.ADMON.GRAL.	A1						0,00	0,00	0,00	0,00	0,00	0,00
<b>Total categoría: TCO.ADMON.GRAL.</b>													
		=	1					0,00	0,00	0,00	0,00	0,00	0,00
	0058-1		SUBO	SUBDIRECTOR/A AREA			29	2.069,18	0,00	12.415,08	51.094,08	0,00	65.578,34
	1103-1		TCOR	TCO/A.ORGANIZ			23	0,00	0,00	0,00	0,00	0,00	0,00
	1338-1		LCCT	(R) LDO/A.CIENC.TRAB.			23	0,00	0,00	0,00	0,00	0,00	0,00
	1367-49		ADMV	ADMINISTRATIVO/A			15	779,80	0,00	4.678,80	18.555,48	0,00	24.014,08
	1423-7		JFSE	JEFE/A SECCION			25	1.475,14	0,00	8.850,84	31.684,56	0,00	42.010,54
	1694-1		JFSE	(R) JEFE/A SECCION			25	1.475,14	0,00	8.850,84	31.684,56	0,00	42.010,54
<b>Total categoría: *</b>													
		=	6					5.799,26	0,00	34.795,56	133.018,68	0,00	173.613,50
<b>Total Plazas y Puestos Vacantes:</b>													
43	1 ADMINISTRATIVO/A	C1	1367-6	ADMV ADMINISTRATIVO/A			15	12.549,32	0,00	4.678,80	18.555,48	0,00	35.783,60
<b>Total categoría: ADMINISTRATIVO/A</b>													
		=	1					12.549,32	0,00	4.678,80	18.555,48	0,00	35.783,60
2532	338 LDO CIENCIAS DEL TRABAJO	A1	0683-1	JFSV JEFE/A SERVICIO			27	19.370,78	5.026,14	11.370,84	39.507,96	3.604,32	78.880,04
<b>Total categoría: LDO CIENCIAS DEL TRABAJO</b>													
		=	1					19.370,78	5.026,14	11.370,84	39.507,96	3.604,32	78.880,04
2531	121 TCO.ADMON.GRAL.	A1	1357-33	TAG T.A.G.			23	18.776,86	4.784,08	7.807,32	24.341,28	3.799,68	59.509,22
3434	121 TCO.ADMON.GRAL.	A1	1357-70	TAG T.A.G.			23	18.776,86	3.921,26	7.807,32	24.341,28	157,32	55.004,04
<b>Total categoría: TCO.ADMON.GRAL.</b>													
		=	2					37.553,72	8.705,34	15.614,64	48.682,56	3.957,00	114.513,26
<b>Total Plazas Ocupadas:</b>													
		=	5					69.473,82	13.731,48	31.664,28	106.746,00	7.561,32	229.176,90
<b>Total Programa: 92005 ASISTENCIA ADMINISTRATIVA Y ECONOMICA</b>													
		=	5					75.273,08	13.731,48	66.459,84	239.764,68	7.561,32	402.790,40
<b>Total Unidad: 02 ASISTENCIA TECNICA MUNICIPAL</b>													
		=	5					75.273,08	13.731,48	66.459,84	239.764,68	7.561,32	402.790,40

**Listado de plazas y puestos completo.**

Plantilla: Funcionario

Cód. Área: 22 CONCERTACION

Cód. Unidad: 03 SERVICIO JURIDICO PROVINCIAL

Cód. Programa: 92006 ASISTENC.JURIDICA CORPORATIVA Y MUNCPAL.

Código	Categoría	DATOS DE LA PLAZA		Denominación	DATOS DEL PUESTO		Nivel	Sueldo + Cptos. P.Extras	Anigüedad	DATOS ECONÓMICOS		Otros Complem.	Total
		Grupo	Código		Código	Denominación				Cmpto. Destino	Cmpto. Especifico		
346	1 ADMINISTRATIVO/A	C1						0,00	0,00	0,00	0,00	0,00	0,00
Total categoría: ADMINISTRATIVO/A		=	1					0,00	0,00	0,00	0,00	0,00	0,00
187	11 AUX.ADMTVO/A.	C2						0,00	0,00	0,00	0,00	0,00	0,00
Total categoría: AUX.ADMTVO/A.		=	1					0,00	0,00	0,00	0,00	0,00	0,00
762	803 LETRADO/A	A1						17.475,64	0,00	0,00	0,00	0,00	17.475,64
2766	803 LETRADO/A	A1						0,00	0,00	0,00	0,00	0,00	0,00
2767	803 LETRADO/A	A1						0,00	0,00	0,00	0,00	0,00	0,00
2768	803 LETRADO/A	A1						0,00	0,00	0,00	0,00	0,00	0,00
2769	803 LETRADO/A	A1						0,00	0,00	0,00	0,00	0,00	0,00
2770	803 LETRADO/A	A1						0,00	0,00	0,00	0,00	0,00	0,00
Total categoría: LETRADO/A		=	6					17.475,64	0,00	0,00	0,00	0,00	17.475,64
764	121 TCO.ADMON.GRAL.	A1						17.475,64	0,00	0,00	0,00	0,00	17.475,64
Total categoría: TCO.ADMON.GRAL.		=	1					17.475,64	0,00	0,00	0,00	0,00	17.475,64
			1357-32	TAG	T.A.G.		23	0,00	0,00	0,00	0,00	0,00	0,00
			1357-54	TAG	T.A.G.		23	1.301,22	0,00	7.807,32	24.341,28	0,00	33.449,82
			1438-1	LTAD	LETRADO/A JEFE/A ADJUNTO/A		28	0,00	0,00	0,00	0,00	0,00	0,00
			1439-1	LETR	LETRADO/A		25	0,00	0,00	0,00	0,00	0,00	0,00
			1439-5	LETR	LETRADO/A		25	0,00	0,00	0,00	0,00	0,00	0,00
			1439-6	LETR	LETRADO/A		25	0,00	0,00	0,00	0,00	0,00	0,00
			1439-8	LETR	LETRADO/A		25	0,00	0,00	0,00	0,00	0,00	0,00
			1439-9	LETR	LETRADO/A		25	1.475,14	0,00	8.850,84	31.588,56	0,00	41.914,54
			1513-30	AXAV	AUX.ADMVO/A		14	0,00	0,00	0,00	0,00	0,00	0,00
Total categoría: *		=	9					2.776,36	0,00	16.658,16	55.929,84	0,00	75.364,36
Total Plazas y Puestos Vacantes:								37.727,64	0,00	16.658,16	55.929,84	0,00	110.315,64
1	1 ADMINISTRATIVO/A	C1	0172-11	JGAD	JEFE/A GRUPO ADMINISTRATIVO		18	12.709,72	3.548,72	5.641,20	22.047,84	1.174,92	45.122,40
45	1 ADMINISTRATIVO/A	C1	0637-3	JFNG	JEFE/A NEGOCIADO		19	12.763,16	2.558,78	5.961,84	25.557,96	787,32	47.629,06
755	1 ADMINISTRATIVO/A	C1	0182-9	ADJS	ADJ.JEFE/A SECCION		22	12.983,64	4.410,00	7.284,72	25.798,44	1.164,60	51.641,40
3214	1 ADMINISTRATIVO/A	C1	1614-1	STDI	SECRETARIA/O DIRECCION		19	12.763,16	4.962,30	5.961,84	23.788,52	292,08	47.747,90
Total categoría: ADMINISTRATIVO/A		=	4					51.219,68	15.479,80	24.849,60	97.172,76	3.418,92	192.140,76
50	11 AUX.ADMTVO/A.	C2	1513-124	AXAV	AUX.ADMVO/A		14	10.702,52	2.687,30	4.358,40	17.595,24	3.942,00	39.285,46
158	11 AUX.ADMTVO/A.	C2	1513-17	AXAV	AUX.ADMVO/A		14	10.702,52	2.687,30	4.358,40	17.595,24	3.940,20	39.283,66
164	11 AUX.ADMTVO/A.	C2	1513-35	AXAV	AUX.ADMVO/A		14	10.702,52	1.492,96	4.358,40	17.595,24	452,64	34.601,76
3246	11 AUX.ADMTVO/A.	C2	0346-1	JGAX	JEFE/A GRUPO AUXILIAR ADTVO		18	10.916,32	2.986,06	5.641,20	21.223,80	4.032,60	44.799,98
Total categoría: AUX.ADMTVO/A.		=	4					43.023,88	9.853,62	18.716,40	74.009,52	12.367,44	157.970,86
2761	803 LETRADO/A	A1	1439-7	LETR	LETRADO/A		25	18.950,78	2.018,24	8.850,84	31.588,56	90,12	61.498,54
2762	803 LETRADO/A	A1	1439-2	LETR	LETRADO/A		25	18.950,78	0,00	8.850,84	31.588,56	0,00	59.390,18
2763	803 LETRADO/A	A1	1439-3	LETR	LETRADO/A		25	18.950,78	0,00	8.850,84	31.588,56	0,00	59.390,18
2764	803 LETRADO/A	A1	1439-4	LETR	LETRADO/A		25	18.950,78	755,02	8.850,84	31.588,56	32,40	60.177,60
2765	803 LETRADO/A	A1	1437-1	LTJF	LETRADO/A JEFE/A		29	19.726,34	6.727,00	12.415,08	51.094,08	1.732,34	91.694,84

**Listado de plazas y puestos completo.**

Total categoría: LETRADO/A		=		5		95.529,46		9.500,26		47.818,44		177.448,32		1.854,86		332.151,34	
Código	Categoría	DATOS DE LA PLAZA		Grupo	Código	Denominación	DATOS DEL PUESTO		Nivel	Sueldo + Cupos. P.Extras	Antigüedad	DATOS ECONÓMICOS		Otros Complem.	Total		
												Cmplo. Destino	Cmplo. Especifico				
2798	406 SECRETARIO/A-INTERVENTOR/A	A1	1609-6	A1	SCIN	SECRETARIO/A-INTERVENTOR/A			25	19.324,60	4.556,30	8.850,84	31.684,56	2.732,92	67.149,22		
2799	406 SECRETARIO/A-INTERVENTOR/A	A1	1609-7	A1	SCIN	SECRETARIO/A-INTERVENTOR/A			25	19.097,80	4.657,94	8.850,84	31.684,56	1.337,20	65.628,34		
3047	406 SECRETARIO/A-INTERVENTOR/A	A1	1609-1	A1	SCIN	SECRETARIO/A-INTERVENTOR/A			25	18.950,78	3.363,36	8.850,84	31.684,56	150,12	62.999,66		
3048	406 SECRETARIO/A-INTERVENTOR/A	A1	1609-2	A1	SCIN	SECRETARIO/A-INTERVENTOR/A			25	19.726,34	7.583,52	8.850,84	31.684,56	5.348,58	73.193,84		
3090	406 SECRETARIO/A-INTERVENTOR/A	A1	1609-3	A1	SCIN	SECRETARIO/A-INTERVENTOR/A			25	19.097,80	6.774,46	8.850,84	31.684,56	1.956,76	68.364,42		
3091	406 SECRETARIO/A-INTERVENTOR/A	A1	1609-4	A1	SCIN	SECRETARIO/A-INTERVENTOR/A			25	19.097,80	6.054,30	8.850,84	31.684,56	1.399,96	67.087,46		
<b>Total categoría: SECRETARIO/A-INTERVENTOR/A</b>		<b>=</b>		<b>6</b>						<b>115.295,12</b>	<b>32.989,88</b>	<b>53.105,04</b>	<b>190.107,36</b>	<b>12.925,54</b>	<b>404.422,94</b>		
113	121 TCO.ADMON.GRAL.	A1	0053-2	A1	LETR	LETRADO/A			27	19.370,78	6.910,82	11.370,84	31.989,00	306,96	69.948,40		
405	121 TCO.ADMON.GRAL.	A1	0053-1	A1	LETR	LETRADO/A			27	19.370,78	6.727,00	11.370,84	31.989,00	299,52	69.757,14		
492	121 TCO.ADMON.GRAL.	A1	0053-4	A1	LETR	LETRADO/A			27	19.370,78	3.363,36	11.370,84	31.989,00	150,12	66.244,10		
2106	121 TCO.ADMON.GRAL.	A1	0053-6	A1	LETR	LETRADO/A			27	19.370,78	4.036,06	11.370,84	31.989,00	180,00	66.946,68		
2377	121 TCO.ADMON.GRAL.	A1	0053-7	A1	LETR	LETRADO/A			27	19.370,78	5.565,28	11.370,84	31.989,00	247,20	68.543,10		
2560	121 TCO.ADMON.GRAL.	A1	0053-3	A1	LETR	LETRADO/A			27	19.370,78	5.807,90	11.370,84	31.989,00	1.096,56	69.635,08		
3041	121 TCO.ADMON.GRAL.	A1	0053-5	A1	LETR	LETRADO/A			27	19.370,78	3.067,96	11.370,84	31.989,00	1.030,20	66.828,78		
3365	121 TCO.ADMON.GRAL.	A1	1357-51	A1	TAG	T.A.G.			23	18.776,86	672,70	7.807,32	24.341,28	30,00	51.628,16		
<b>Total categoría: TCO.ADMON.GRAL.</b>		<b>=</b>		<b>8</b>						<b>154.372,32</b>	<b>36.151,08</b>	<b>87.403,20</b>	<b>248.264,28</b>	<b>3.340,56</b>	<b>529.531,44</b>		
<b>Total Plazas Ocupadas:</b>		<b>=</b>		<b>36</b>						<b>459.440,46</b>	<b>103.974,64</b>	<b>231.892,68</b>	<b>787.002,24</b>	<b>33.907,32</b>	<b>1.616.217,34</b>		
<b>Total Programa: 92006 ASISTENC.JURIDICA CORPORATIVA Y MUNCPAL.</b>		<b>=</b>		<b>36</b>						<b>497.168,10</b>	<b>103.974,64</b>	<b>248.550,84</b>	<b>842.932,08</b>	<b>33.907,32</b>	<b>1.726.532,98</b>		
<b>Total Unidad: 03 SERVICIO JURIDICO PROVINCIAL</b>		<b>=</b>		<b>36</b>						<b>497.168,10</b>	<b>103.974,64</b>	<b>248.550,84</b>	<b>842.932,08</b>	<b>33.907,32</b>	<b>1.726.532,98</b>		

**Listado de plazas y puestos completo.**

Plantilla: Funcionario

Cód. Área: 22 CONCERTACION

Cód. Unidad: 04 DESARROLLO LOCAL

Cód. Programa: 43300 ANÁLISIS DE DESARROLLO LOCAL

Código		DATOS DE LA PLAZA		DATOS DEL PUESTO		Sueldo + Cptos. P.Extras		Aniñidad	DATOS ECONÓMICOS		Otros Complem.	Total
Categoría	Grupo	Código	Denominación	Nivel					Cmpto. Destino	Cmpto. Especifico		
3626	37 ECONOMISTA	A1				17.475,64	0,00	0,00	0,00	0,00	0,00	17.475,64
<b>Total categoría: ECONOMISTA</b>		=	1			<b>17.475,64</b>	<b>0,00</b>	<b>0,00</b>	<b>0,00</b>	<b>0,00</b>	<b>0,00</b>	<b>17.475,64</b>
107	121 TCO.ADMON.GRAL.	A1				17.475,64	0,00	0,00	0,00	0,00	0,00	17.475,64
<b>Total categoría: TCO.ADMON.GRAL.</b>		=	1			<b>17.475,64</b>	<b>0,00</b>	<b>0,00</b>	<b>0,00</b>	<b>0,00</b>	<b>0,00</b>	<b>17.475,64</b>
0346-3	JGAX	JGAX	JEFE/A GRUPO AUXILIAR ADTVO	18		940,20	0,00	0,00	5.641,20	21.223,80	0,00	27.805,20
0346-4	JGAX	JGAX	JEFE/A GRUPO AUXILIAR ADTVO	18		940,20	0,00	0,00	5.641,20	21.223,80	0,00	27.805,20
1045-7	ECON	ECON	ECONOMISTA	23		1.301,22	0,00	0,00	7.807,32	24.341,28	0,00	33.449,82
1357-23	TAG	TAG	T.A.G.	23		1.301,22	0,00	0,00	7.807,32	24.341,28	0,00	33.449,82
1715-4	JFSE	JFSE	JEFE/A SECCION	25		1.475,14	0,00	0,00	8.850,84	31.684,56	0,00	42.010,54
1731-1	JFSE	JFSE	JEFE/A SECCION	25		1.475,14	0,00	0,00	8.850,84	29.036,88	0,00	39.362,86
<b>Total categoría: *</b>		=	6			<b>7.433,12</b>	<b>0,00</b>	<b>0,00</b>	<b>44.598,72</b>	<b>151.851,60</b>	<b>0,00</b>	<b>203.883,44</b>
<b>Total Plazas y Puestos Vacantes:</b>						<b>42.384,40</b>	<b>0,00</b>	<b>0,00</b>	<b>44.598,72</b>	<b>151.851,60</b>	<b>0,00</b>	<b>238.834,72</b>
497	11 AUX.ADMTVO/A.	C2	1513-39 AXAV	AUX.ADMVO/A	14	10.702,52	490,42	0,00	4.358,40	17.595,24	143,28	33.289,86
672	11 AUX.ADMTVO/A.	C2	1513-23 AXAV	AUX.ADMVO/A	14	10.702,52	2.666,02	0,00	4.358,40	17.595,24	3.934,56	39.256,74
757	11 AUX.ADMTVO/A.	C2	1513-64 AXAV	AUX.ADMVO/A	14	10.702,52	0,00	0,00	4.358,40	17.595,24	0,00	32.656,16
2960	11 AUX.ADMTVO/A.	C2	1513-55 AXAV	AUX.ADMVO/A	14	10.702,52	2.687,30	0,00	4.358,40	17.595,24	3.942,00	39.285,46
3490	11 AUX.ADMTVO/A.	C2	1513-139 AXAV	AUX.ADMVO/A	14	10.702,52	0,00	0,00	4.358,40	17.595,24	0,00	32.656,16
<b>Total categoría: AUX.ADMTVO/A.</b>		=	5			<b>53.512,60</b>	<b>5.843,74</b>	<b>0,00</b>	<b>21.792,00</b>	<b>87.976,20</b>	<b>8.019,84</b>	<b>177.144,38</b>
493	37 ECONOMISTA	A1	1045-3 ECON	ECONOMISTA	23	18.776,86	4.708,90	0,00	7.807,32	24.341,28	209,76	55.844,12
<b>Total categoría: ECONOMISTA</b>		=	1			<b>18.776,86</b>	<b>4.708,90</b>	<b>0,00</b>	<b>7.807,32</b>	<b>24.341,28</b>	<b>209,76</b>	<b>55.844,12</b>
2112	127 TCO. MEDIO	A2	1191-3 TCMID	TCO/A. MEDIO	19	16.360,60	5.020,54	0,00	5.961,84	22.116,00	65,40	49.524,38
<b>Total categoría: TCO. MEDIO</b>		=	1			<b>16.360,60</b>	<b>5.020,54</b>	<b>0,00</b>	<b>5.961,84</b>	<b>22.116,00</b>	<b>65,40</b>	<b>49.524,38</b>
213	121 TCO.ADMON.GRAL.	A1	1357-64 TAG	T.A.G.	23	18.776,86	672,70	0,00	7.807,32	24.341,28	30,00	51.628,16
411	121 TCO.ADMON.GRAL.	A1	0059-2 JFSV	JEFE/A SERVICIO	27	19.370,78	5.500,18	0,00	11.370,84	39.507,96	4.011,72	79.761,48
<b>Total categoría: TCO.ADMON.GRAL.</b>		=	2			<b>38.147,64</b>	<b>6.172,88</b>	<b>0,00</b>	<b>19.178,16</b>	<b>63.849,24</b>	<b>4.041,72</b>	<b>131.389,64</b>
<b>Total Plazas Ocupadas:</b>						<b>126.797,70</b>	<b>21.746,06</b>	<b>0,00</b>	<b>54.739,32</b>	<b>198.282,72</b>	<b>12.336,72</b>	<b>413.902,52</b>
<b>Total Programa: 43300 ANÁLISIS DE DESARROLLO LOCAL</b>		=	11			<b>169.182,10</b>	<b>21.746,06</b>	<b>0,00</b>	<b>99.338,04</b>	<b>350.134,32</b>	<b>12.336,72</b>	<b>652.737,24</b>

**Listado de plazas y puestos completo.**

Plantilla: Funcionario

Cód. Área: 22 CONCERTACION

Cód. Unidad: 04 DESARROLLO LOCAL

Cód. Programa: 43309 PROMOCIÓN EMPRENDEDORES. CIE

Código	Categoría	DATOS DE LA PLAZA		Código	Denominación	DATOS DEL PUESTO		Nivel	Sueldo + Cptos. P.Extras	Anigüedad	DATOS ECONÓMICOS			Total
		Grupo				Código	(R) ADMINISTRATIVO/A				Cmpto. Destino	Cmpto. Especifico	Otros Complem.	
		1367-81		ADMV	(R) ADMINISTRATIVO/A			15	0,00	0,00	0,00	0,00	0,00	0,00
		=	1						0,00	0,00	0,00	0,00	0,00	0,00
<b>Total categoría: *</b>														
<b>Total Plazas y Puestos Vacantes:</b>														
3390	1 ADMINISTRATIVO/A	C1	1367-89	ADMV	ADMINISTRATIVO/A			15	12.549,32	1.291,92	4.678,80	18.555,48	28,80	37.104,32
			=	1					12.549,32	1.291,92	4.678,80	18.555,48	28,80	37.104,32
<b>Total categoría: ADMINISTRATIVO/A</b>														
<b>Total Plazas Ocupadas:</b>														
									12.549,32	1.291,92	4.678,80	18.555,48	28,80	37.104,32
<b>Total Programa: 43309 PROMOCIÓN EMPRENDEDORES. CIE</b>														
									181.731,42	23.037,98	104.016,84	368.689,80	12.365,52	689.841,56
<b>Total Unidad: 04 DESARROLLO LOCAL</b>														
									853.088,36	160.393,94	460.489,20	1.607.312,76	59.940,84	3.141.225,10
<b>Total Área: 22 CONCERTACION</b>														

**Listado de plazas y puestos completo.**

Plantilla: Funcionario

Cód. Área: 31 COHESION TERRITORIAL

Cód. Unidad: 00 SERVICIOS GENERALES

Cód. Programa: 45000 ADMON. GRAL. DE INFRAESTRUCTURA

Código	Categoría	DATOS DE LA PLAZA		Denominación	DATOS DEL PUESTO		Nivel	Sueldo + Cptos. P.Extras	Anigüedad	DATOS ECONÓMICOS			Total
		Grupo	Código		Código	Denominación				Cmpto. Destino	Cmpto. Especifico	Otros Complem.	
3354	11 AUX.ADMTVO/A.	C2						0,00	0,00	0,00	0,00	0,00	0,00
Total categoría: AUX.ADMTVO/A.													<b>0,00</b>
=													<b>1</b>
0058-2				(R) SUBDIRECTOR/A AREA			29	2.069,18	0,00	12.415,08	51.094,08	0,00	65.578,34
0671-6				JEFE/A SECCION			25	1.475,14	0,00	8.850,84	31.684,56	0,00	42.010,54
0945-35				JFNG JEFE/A NEGOCIADO			19	0,00	0,00	0,00	0,00	0,00	0,00
1367-30				ADMV (R) ADMINISTRATIVO/A			15	0,00	0,00	0,00	0,00	0,00	0,00
1513-115				AXAV AUX.ADMVO/A			14	0,00	0,00	0,00	0,00	0,00	0,00
Total categoría: *													<b>3.544,32</b>
=													<b>5</b>
Total Plazas y Puestos Vacantes:													<b>3.544,32</b>
118	1 ADMINISTRATIVO/A	C1	1367-67	ADMV ADMINISTRATIVO/A			15	12.549,32	3.454,92	4.678,80	18.555,48	319,68	39.558,20
Total categoría: ADMINISTRATIVO/A													<b>12.549,32</b>
133	11 AUX.ADMTVO/A.	C2	1513-62	AXAV AUX.ADMVO/A			14	10.702,52	2.388,82	4.358,40	17.595,24	3.851,52	38.896,50
Total categoría: AUX.ADMTVO/A.													<b>10.702,52</b>
=													<b>1</b>
Total Plazas Ocupadas:													<b>23.251,84</b>
=													<b>3</b>
Total Programa: 45000 ADMON. GRAL. DE INFRAESTRUCTURA													<b>118.929,36</b>
=													<b>3</b>
Total Programa: 45000 ADMON. GRAL. DE INFRAESTRUCTURA													<b>186.043,58</b>

**Listado de plazas y puestos completo.**

Plantilla: Funcionario

Cód. Área: 31 COHESION TERRITORIAL

Cód. Unidad: 00 SERVICIOS GENERALES

Cód. Programa: 92311 INFORMACIÓN BÁSICA Y ESTADÍSTICA

Código	Categoría	DATOS DE LA PLAZA		Código	Denominación	DATOS DEL PUESTO		Nivel	Sueldo + Cptos. P.Extras	Anigüedad	DATOS ECONÓMICOS		Otros Complem.	Total
		Grupo				JFSE	JEFE/A SECCION				Cmpto. Destino	Cmpto. Especifico		
		1732-1		JFSE	JEFE/A SECCION			25	1.475,14	0,00	8.850,84	31.684,56	0,00	42.010,54
		=	1						<b>1.475,14</b>	<b>0,00</b>	<b>8.850,84</b>	<b>31.684,56</b>	<b>0,00</b>	<b>42.010,54</b>
Total Plazas y Puestos Vacantes:														
3314	41 GEOGRAFO/A	A1	0328-2	GEOG	GEOGRAFO/A			23	18.776,86	1.142,12	7.807,32	24.341,28	50,04	52.117,62
		=	1						<b>18.776,86</b>	<b>1.142,12</b>	<b>7.807,32</b>	<b>24.341,28</b>	<b>50,04</b>	<b>52.117,62</b>
58	122 TCO. ANALISTA	A1	0062-2	TCAN	TCO/A. ANALISIS			23	18.776,86	6.727,00	7.807,32	24.341,28	299,52	57.951,98
		=	1						<b>18.776,86</b>	<b>6.727,00</b>	<b>7.807,32</b>	<b>24.341,28</b>	<b>299,52</b>	<b>57.951,98</b>
Total Plazas Ocupadas:														
									<b>37.553,72</b>	<b>7.869,12</b>	<b>15.614,64</b>	<b>48.682,56</b>	<b>349,56</b>	<b>110.069,60</b>
Total Programa: 92311 INFORMACIÓN BÁSICA Y ESTADÍSTICA														
									<b>39.028,86</b>	<b>7.869,12</b>	<b>24.465,48</b>	<b>80.367,12</b>	<b>349,56</b>	<b>152.080,14</b>
Total Unidad: 00 SERVICIOS GENERALES														
									<b>65.825,02</b>	<b>13.712,86</b>	<b>54.768,60</b>	<b>199.296,48</b>	<b>4.520,76</b>	<b>338.123,72</b>



**Listado de plazas y puestos completo.**

Plantilla: Funcionario

Cód. Área: 31 COHESION TERRITORIAL

Cód. Unidad: 01 SERVICIO DE GESTION DE INFRAESTRUCTURAS

Cód. Programa: 45001 SERVICIO DE ARQUITECTURA Y SUPERVISIÓN

Código Categoría		DATOS DE LA PLAZA		DATOS DEL PUESTO		Sueldo + Cptos. P.Extras		Aniquidad		DATOS ECONÓMICOS		Otros Complem.		Total
Código	Categoría	Grupo	Código	Denominación	Nivel	Sueldo + Cptos. P.Extras	Aniquidad	Compto. Destino	Compto. Especifico	Otros Complem.	Total			
3019	5 ARQUITECTO/A TECNICO	A2				0,00	0,00	0,00	0,00	0,00	0,00	0,00	0,00	0,00
<b>Total categoría: ARQUITECTO/A TECNICO</b>		=	<b>1</b>			<b>0,00</b>	<b>0,00</b>	<b>0,00</b>	<b>0,00</b>	<b>0,00</b>	<b>0,00</b>	<b>0,00</b>	<b>0,00</b>	<b>0,00</b>
	0077-2 ARQU (R) ARQUITECTO/A				23	0,00	0,00	0,00	0,00	0,00	0,00	0,00	0,00	0,00
	1467-4 ARQU ARQUITECTO/A				23	1.301,22	0,00	7.807,32	24.341,28	0,00	33.449,82	0,00	0,00	33.449,82
<b>Total categoría: *</b>		=	<b>2</b>			<b>1.301,22</b>	<b>0,00</b>	<b>7.807,32</b>	<b>24.341,28</b>	<b>0,00</b>	<b>33.449,82</b>	<b>0,00</b>	<b>0,00</b>	<b>33.449,82</b>
<b>Total Plazas y Puestos Vacantes:</b>						<b>1.301,22</b>	<b>0,00</b>	<b>7.807,32</b>	<b>24.341,28</b>	<b>0,00</b>	<b>33.449,82</b>	<b>0,00</b>	<b>0,00</b>	<b>33.449,82</b>
3225	1 ADMINISTRATIVO/A	C1	0945-13	JFNG JEFE/A NEGOCIADO	19	12.763,16	4.306,40	5.961,84	22.150,32	96,00	45.277,72	0,00	0,00	45.277,72
<b>Total categoría: ADMINISTRATIVO/A</b>		=	<b>1</b>			<b>12.763,16</b>	<b>4.306,40</b>	<b>5.961,84</b>	<b>22.150,32</b>	<b>96,00</b>	<b>45.277,72</b>	<b>0,00</b>	<b>0,00</b>	<b>45.277,72</b>
68	3 ARQUITECTO/A	A1	0073-1	ARQJ ARQUITECTO/A JEFE/A	27	19.370,78	6.727,00	11.370,84	39.507,96	269,64	77.246,22	0,00	0,00	77.246,22
69	3 ARQUITECTO/A	A1	0077-7	ARQU ARQUITECTO/A	23	18.776,86	4.036,06	7.807,32	28.059,84	180,00	58.860,08	0,00	0,00	58.860,08
70	3 ARQUITECTO/A	A1	0077-3	ARQU ARQUITECTO/A	23	18.776,86	4.505,48	7.807,32	28.059,84	199,92	59.349,42	0,00	0,00	59.349,42
72	3 ARQUITECTO/A	A1	1610-2	JFSE JEFE/A SECCION	25	18.950,78	6.054,30	8.850,84	31.684,56	271,80	65.812,28	0,00	0,00	65.812,28
3470	3 ARQUITECTO/A	A1	1467-5	ARQU ARQUITECTO/A	23	18.776,86	1.630,72	7.807,32	24.341,28	72,60	52.628,78	0,00	0,00	52.628,78
<b>Total categoría: ARQUITECTO/A</b>		=	<b>5</b>			<b>94.652,14</b>	<b>22.953,56</b>	<b>43.643,64</b>	<b>151.653,48</b>	<b>993,96</b>	<b>313.896,78</b>	<b>0,00</b>	<b>0,00</b>	<b>313.896,78</b>
62	5 ARQUITECTO/A TECNICO	A2	0079-2	ARQT ARQUITECTO/A TCO/A	19	16.360,60	1.673,42	5.961,84	25.748,76	0,00	49.744,62	0,00	0,00	49.744,62
63	5 ARQUITECTO/A TECNICO	A2	1456-3	JFSE JEFE/A SECCION	25	16.842,10	3.768,38	8.850,84	29.036,88	839,52	59.337,72	0,00	0,00	59.337,72
64	5 ARQUITECTO/A TECNICO	A2	1468-10	ARQT ARQUITECTO/A TCO/A	19	16.360,60	836,64	5.961,84	22.116,00	10,92	45.286,00	0,00	0,00	45.286,00
65	5 ARQUITECTO/A TECNICO	A2	1468-9	ARQT ARQUITECTO/A TCO/A	19	16.360,60	0,00	5.961,84	22.116,00	0,00	44.438,44	0,00	0,00	44.438,44
66	5 ARQUITECTO/A TECNICO	A2	0079-5	ARQT ARQUITECTO/A TCO/A	19	16.360,60	4.462,64	5.961,84	25.748,76	57,96	52.591,80	0,00	0,00	52.591,80
<b>Total categoría: ARQUITECTO/A TECNICO</b>		=	<b>5</b>			<b>82.284,50</b>	<b>10.741,08</b>	<b>32.698,20</b>	<b>124.766,40</b>	<b>908,40</b>	<b>251.398,58</b>	<b>0,00</b>	<b>0,00</b>	<b>251.398,58</b>
59	11 AUX.ADMTVO/A.	C2	1513-58	AXAV AUX.ADMVO/A	14	10.702,52	2.494,38	4.358,40	17.595,24	146,04	35.296,58	0,00	0,00	35.296,58
125	11 AUX.ADMTVO/A.	C2	1513-28	AXAV AUX.ADMVO/A	14	10.702,52	2.986,06	4.358,40	17.595,24	4.036,32	39.678,54	0,00	0,00	39.678,54
<b>Total categoría: AUX.ADMTVO/A.</b>		=	<b>2</b>			<b>21.405,04</b>	<b>5.480,44</b>	<b>8.716,80</b>	<b>35.190,48</b>	<b>4.182,36</b>	<b>74.975,12</b>	<b>0,00</b>	<b>0,00</b>	<b>74.975,12</b>
77	931 DELINEANTE	B	1469-6	DEL DELINEANTE/A	17	14.589,04	0,00	5.320,08	22.868,76	0,00	42.777,88	0,00	0,00	42.777,88
3274	931 DELINEANTE	B	1469-16	DEL DELINEANTE/A	17	14.589,04	4.737,18	5.320,08	22.868,76	105,48	47.620,54	0,00	0,00	47.620,54
<b>Total categoría: DELINEANTE</b>		=	<b>2</b>			<b>29.178,08</b>	<b>4.737,18</b>	<b>10.640,16</b>	<b>45.737,52</b>	<b>105,48</b>	<b>90.398,42</b>	<b>0,00</b>	<b>0,00</b>	<b>90.398,42</b>
2848	963 INGEN.TCO.TOPOGRAFO	A2	1470-1	INTT INGEN.TCO/A TOPOGRAFO/A	19	16.360,60	4.462,64	5.961,84	25.748,76	57,96	52.591,80	0,00	0,00	52.591,80
<b>Total categoría: INGEN.TCO.TOPOGRAFO</b>		=	<b>1</b>			<b>16.360,60</b>	<b>4.462,64</b>	<b>5.961,84</b>	<b>25.748,76</b>	<b>57,96</b>	<b>52.591,80</b>	<b>0,00</b>	<b>0,00</b>	<b>52.591,80</b>
2543	52 INGENIERO/A TCO. INDUSTRIAL	A2	1345-1	IGTI ING.TEC.INDUST	19	16.360,60	2.789,22	5.961,84	22.116,00	36,24	47.263,90	0,00	0,00	47.263,90
<b>Total categoría: INGENIERO/A TCO. INDUSTRIAL</b>		=	<b>1</b>			<b>16.360,60</b>	<b>2.789,22</b>	<b>5.961,84</b>	<b>22.116,00</b>	<b>36,24</b>	<b>47.263,90</b>	<b>0,00</b>	<b>0,00</b>	<b>47.263,90</b>
<b>Total Plazas Ocupadas:</b>						<b>273.004,12</b>	<b>55.470,52</b>	<b>113.584,32</b>	<b>427.362,96</b>	<b>6.380,40</b>	<b>875.802,32</b>	<b>0,00</b>	<b>0,00</b>	<b>875.802,32</b>
<b>Total Programa: 45001 SERVICIO DE ARQUITECTURA Y SUPERVISIÓN</b>						<b>274.305,34</b>	<b>55.470,52</b>	<b>121.391,64</b>	<b>451.704,24</b>	<b>6.380,40</b>	<b>909.252,14</b>	<b>0,00</b>	<b>0,00</b>	<b>909.252,14</b>

**Listado de plazas y puestos completo.**

Plantilla: Funcionario

Cód. Área: 31 COHESION TERRITORIAL

Cód. Unidad: 01 SERVICIO DE GESTION DE INFRAESTRUCTURAS

Cód. Programa: 45004 SERVICIO DE INFRAESTRUCTURAS MUNICIPALES

DATOS DE LA PLAZA		DATOS DEL PUESTO		DATOS ECONÓMICOS		Otros Complem.		Total				
Código	Categoría	Grupo	Código	Denominación	Nivel	Sueldo + Cptos. P.Extras	Anigüedad	Compto. Destino	Compto. Especifico	Otros Complem.	Total	
3472	963 INGEN.TCO.TOPOGRAFO	A2	= 1			15.366,96	0,00	0,00	0,00	0,00	15.366,96	
<b>Total categoría: INGEN.TCO.TOPOGRAFO = 1 0,00 0,00 0,00 0,00 15.366,96</b>												
84	49 INGENIERO/A INDUSTRIAL	A1				0,00	0,00	0,00	0,00	0,00	0,00	
<b>Total categoría: INGENIERO/A INDUSTRIAL = 1 0,00 0,00 0,00 0,00 0,00</b>												
3050	52 INGENIERO/A TCO. INDUSTRIAL	A2	= 1			15.366,96	0,00	0,00	0,00	0,00	15.366,96	
<b>Total categoría: INGENIERO/A TCO. INDUSTRIAL = 1 0,00 0,00 0,00 0,00 15.366,96</b>												
1718	54 INGENIERO/A TCO. OBRAS PCAS.	A2	= 1			15.366,96	0,00	0,00	0,00	0,00	15.366,96	
<b>Total categoría: INGENIERO/A TCO. OBRAS PCAS. = 1 0,00 0,00 0,00 0,00 15.366,96</b>												
0079-7	ARQT	(R) ARQUITECTO/A TCO/A	19			0,00	0,00	0,00	0,00	0,00	0,00	
1345-6	IGTI	ING.TEC.INDUST	19			993,64	0,00	5.961,84	22.116,00	0,00	29.071,48	
1456-2	JFSE	JEFE/A SECCION	25			0,00	0,00	0,00	0,00	0,00	0,00	
1469-15	DEL	(R) DELINEANTE/A	17			0,00	0,00	0,00	0,00	0,00	0,00	
1513-82	AXAV	(R) AUX.ADMVO/A	14			0,00	0,00	0,00	0,00	0,00	0,00	
1528-1	IGTI	(R) ING.TEC.INDUST	19			0,00	0,00	0,00	0,00	0,00	0,00	
1658-2	INTT	INGEN.TCO/A TOPOGRAFO/A	19			993,64	0,00	5.961,84	22.116,00	0,00	29.071,48	
<b>Total categoría: * = 7 1.987,28 11.923,68 44.232,00 0,00 58.142,96</b>												
<b>Total Plazas y Puestos Vacantes: 48.088,16 11.923,68 44.232,00 0,00 104.243,84</b>												
48	1 ADMINISTRATIVO/A	C1	1367-58	ADMV	ADMINISTRATIVO/A	15	12.549,32	4.708,48	18.555,48	1.283,52	41.775,60	
<b>Total categoría: ADMINISTRATIVO/A = 1 12.549,32 4.708,48 18.555,48 1.283,52 41.775,60</b>												
3239	5 ARQUITECTO/A TECNICO	A2	0079-6	ARQT	ARQUITECTO/A TCO/A	19	16.360,60	5.578,30	25.748,76	72,60	53.722,10	
3240	5 ARQUITECTO/A TECNICO	A2	1720-1	JFSV	JEFE/A SERVICIO	26	17.029,64	5.578,30	9.976,08	72,60	69.695,34	
3241	5 ARQUITECTO/A TECNICO	A2	0079-8	ARQT	ARQUITECTO/A TCO/A	19	16.360,60	5.578,30	25.748,76	72,60	53.722,10	
<b>Total categoría: ARQUITECTO/A TECNICO = 3 49.750,84 16.734,90 21.899,76 88.536,24 217,80 177.139,54</b>												
2114	11 AUX.ADMTVO/A.	C2	1513-44	AXAV	AUX.ADMVO/A	14	10.702,52	2.047,50	4.358,40	17.595,24	618,60	35.322,26
3251	11 AUX.ADMTVO/A.	C2	1606-10	JGAX	JEFE/A GRUPO AUXILIAR ADTVO	18	10.916,32	2.388,82	5.641,20	21.223,80	3.851,52	44.021,66
<b>Total categoría: AUX.ADMTVO/A. = 2 21.618,84 4.436,32 9.999,60 38.819,04 4.470,12 79.343,92</b>												
3266	365 AUX.TOPOGRAFO C1	C1	1640-1	AXTO	AUX.TOPOG	15	12.549,32	4.345,32	4.678,80	18.555,48	851,40	40.980,32
<b>Total categoría: AUX.TOPOGRAFO C1 = 1 12.549,32 4.345,32 4.678,80 18.555,48 851,40 40.980,32</b>												
80	931 DELINEANTE	B	1469-11	DEL	DELINEANTE/A	17	14.589,04	3.944,50	5.320,08	22.868,76	85,92	46.808,30
92	931 DELINEANTE	B	1469-9	DEL	DELINEANTE/A	17	14.589,04	0,00	5.320,08	22.868,76	0,00	42.777,88
425	931 DELINEANTE	B	1469-10	DEL	DELINEANTE/A	17	14.589,04	861,28	5.320,08	22.868,76	19,20	43.658,36
3273	931 DELINEANTE	B	1114-2	JNDE	JEFE/A NEGOCIADO DELINEANTE	22	14.916,48	3.875,90	7.284,72	26.895,12	86,28	53.058,50
<b>Total categoría: DELINEANTE = 4 58.683,60 8.681,68 23.244,96 95.501,40 191,40 186.303,04</b>												
3383	197 ENCARGADO/A DE OBRAS	C1	1679-1	ENCO	ENCARGADO/A OBRAS	15	12.549,32	0,00	4.678,80	22.129,80	0,00	39.357,92
3384	197 ENCARGADO/A DE OBRAS	C1	1643-2	ENCO	ENCARGADO/A OBRAS	15	12.549,32	0,00	4.678,80	22.129,80	0,00	39.357,92
<b>Total categoría: ENCARGADO/A DE OBRAS = 2 25.098,64 0,00 9.357,60 44.259,60 0,00 78.715,84</b>												
2544	52 INGENIERO/A TCO. INDUSTRIAL	A2	0091-1	JFSE	JEFE/A SECCION	25	16.842,10	2.789,22	8.850,84	29.036,88	36,24	57.555,28
3577	52 INGENIERO/A TCO. INDUSTRIAL	A2	1345-10	IGTI	ING.TEC.INDUST	19	16.360,60	0,00	5.961,84	22.116,00	0,00	44.438,44

**Listado de plazas y puestos completo.**

Total categoría: INGENIERO/A TCO. INDUSTRIAL		=	2	33.202,70	2.789,22	14.812,68	51.152,88	36,24	101.993,72			
Código	Categoría	Grupo	Código	Denominación	DATOS DEL PUESTO	Nivel	Sueldo + Cptos. P.Extras	Antigüedad	DATOS ECONÓMICOS	Otros Complem.	Total	
									Cmplo. Destino	Cmplo. Especifico		
91	54 INGENIERO/A TCO. OBRAS PCAS.	A2	0651-3	IGTO	ING.TEC.OBR.PUBL.	19	16.360,60	3.904,88	5.961,84	25.748,76	50,76	52.026,84
429	54 INGENIERO/A TCO. OBRAS PCAS.	A2	0651-1	IGTO	ING.TEC.OBR.PUBL.	19	16.360,60	949,76	5.961,84	25.748,76	12,00	49.032,96
<b>Total categoría: INGENIERO/A TCO. OBRAS PCAS.</b>			<b>=</b>	<b>2</b>			<b>32.721,20</b>	<b>4.854,64</b>	<b>11.923,68</b>	<b>51.497,52</b>	<b>62,76</b>	<b>101.059,80</b>
3313	325 INGENIERO/A TECNICO TOPOGRAFO	A2	1658-1	INTT	INGEN.TCO/A TOPOGRAFO/A	19	16.360,60	2.004,38	5.961,84	22.116,00	257,28	46.700,10
<b>Total categoría: INGENIERO/A TECNICO TOPOGRAFO</b>			<b>=</b>	<b>1</b>			<b>16.360,60</b>	<b>2.004,38</b>	<b>5.961,84</b>	<b>22.116,00</b>	<b>257,28</b>	<b>46.700,10</b>
<b>Total Plazas Ocupadas:</b>							<b>262.535,06</b>	<b>48.554,94</b>	<b>106.557,72</b>	<b>428.993,64</b>	<b>7.370,52</b>	<b>854.011,88</b>
<b>Total Programa: 45004 SERVICIO DE INFRAESTRUCTURAS MUNICIPALES</b>						<b>=</b>	<b>310.623,22</b>	<b>48.554,94</b>	<b>118.481,40</b>	<b>473.225,64</b>	<b>7.370,52</b>	<b>958.255,72</b>

**Listado de plazas y puestos completo.**

Plantilla: Funcionario

Cód. Área: 31 COHESION TERRITORIAL

Cód. Unidad: 01 SERVICIO DE GESTION DE INFRAESTRUCTURAS

Cód. Programa: 45005 SERV.GRALES Y DE GESTION DE PLANES

Código Categoría		DATOS DE LA PLAZA		DATOS DEL PUESTO		Sueldo + Cptos. P.Extras		Aniñuedad	DATOS ECONÓMICOS		Otros Complem.	Total
Código	Categoría	Grupo	Código	Denominación	Nivel				Compto. Destino	Compto. Especifico		
181	121 (R) TCO.ADMON.GRAL.	A1				17.475,64	0,00	0,00	0,00	0,00	0,00	17.475,64
<b>Total categoría: (R) TCO.ADMON.GRAL.</b>		<b>= 1</b>				<b>17.475,64</b>	<b>0,00</b>	<b>0,00</b>	<b>0,00</b>	<b>0,00</b>	<b>0,00</b>	<b>17.475,64</b>
3106	11 AUX.ADMTVO/A.	C2				9.976,12	0,00	0,00	0,00	0,00	0,00	9.976,12
3627	11 AUX.ADMTVO/A.	C2				0,00	0,00	0,00	0,00	0,00	0,00	0,00
<b>Total categoría: AUX.ADMTVO/A.</b>		<b>= 2</b>				<b>9.976,12</b>	<b>0,00</b>	<b>0,00</b>	<b>0,00</b>	<b>0,00</b>	<b>0,00</b>	<b>9.976,12</b>
	0172-12	JGAD		JEFE/A GRUPO ADMINISTRATIVO	18	0,00	0,00	0,00	0,00	0,00	0,00	0,00
	0182-14	ADIS		ADJ.JEFE/A SECCION	22	1.214,12	0,00	0,00	7.284,72	25.798,44	0,00	34.297,28
	0945-12	JFNG		(R) JEFE/A NEGOCIADO	19	0,00	0,00	0,00	0,00	0,00	0,00	0,00
	1357-55	TAG		T.A.G.	23	1.301,22	0,00	0,00	7.807,32	24.341,28	0,00	33.449,82
	1367-77	ADMV		(R) ADMINISTRATIVO/A	15	0,00	0,00	0,00	0,00	0,00	0,00	0,00
	1423-2	JFSE		(R) JEFE/A SECCION	25	0,00	0,00	0,00	0,00	0,00	0,00	0,00
	1513-68	AXAV		AUX.ADMVO/A	14	726,40	0,00	0,00	4.358,40	17.595,24	0,00	22.680,04
<b>Total categoría: *</b>		<b>= 7</b>				<b>3.241,74</b>	<b>0,00</b>	<b>0,00</b>	<b>19.450,44</b>	<b>67.734,96</b>	<b>0,00</b>	<b>90.427,14</b>
<b>Total Plazas y Puestos Vacantes:</b>						<b>30.693,50</b>	<b>0,00</b>	<b>0,00</b>	<b>19.450,44</b>	<b>67.734,96</b>	<b>0,00</b>	<b>117.878,90</b>
52	1 ADMINISTRATIVO/A	C1	1367-41	ADMV ADMINISTRATIVO/A	15	12.549,32	4.705,82	4.678,80	18.555,48	104,76	0,00	40.594,18
76	1 ADMINISTRATIVO/A	C1	0945-11	JFNG JEFE/A NEGOCIADO	19	12.763,16	4.542,02	5.961,84	22.150,32	1.055,40	0,00	46.472,74
3221	1 ADMINISTRATIVO/A	C1	0945-36	JFNG JEFE/A NEGOCIADO	19	12.763,16	3.107,58	5.961,84	22.150,32	424,44	0,00	44.407,34
<b>Total categoría: ADMINISTRATIVO/A</b>		<b>= 3</b>				<b>38.075,64</b>	<b>12.355,42</b>	<b>16.602,48</b>	<b>62.856,12</b>	<b>1.584,60</b>	<b>0,00</b>	<b>131.474,26</b>
3427	48 ING.CAMINOS CLES.PTO.	A1	1622-2	ICCP INGEN. CAMINO, CANALES Y PUERTOS	23	18.776,86	0,00	7.807,32	24.341,28	0,00	0,00	50.925,46
<b>Total categoría: ING.CAMINOS CLES.PTO.</b>		<b>= 1</b>				<b>18.776,86</b>	<b>0,00</b>	<b>7.807,32</b>	<b>24.341,28</b>	<b>0,00</b>	<b>0,00</b>	<b>50.925,46</b>
54	121 TCO.ADMON.GRAL.	A1	1357-34	TAG T.A.G.	23	18.776,86	0,00	7.807,32	24.341,28	0,00	0,00	50.925,46
431	121 TCO.ADMON.GRAL.	A1	1357-49	TAG T.A.G.	23	18.776,86	1.903,30	7.807,32	24.341,28	67,32	0,00	52.896,08
2546	121 TCO.ADMON.GRAL.	A1	0059-1	JFSV JEFE/A SERVICIO	27	19.370,78	4.028,64	11.370,84	39.507,96	2.319,36	0,00	76.597,58
3053	121 TCO.ADMON.GRAL.	A1	1357-5	TAG T.A.G.	23	18.776,86	1.230,46	7.807,32	24.341,28	30,00	0,00	52.185,92
3054	121 TCO.ADMON.GRAL.	A1	1357-6	TAG T.A.G.	23	18.776,86	0,00	7.807,32	24.341,28	0,00	0,00	50.925,46
<b>Total categoría: TCO.ADMON.GRAL.</b>		<b>= 5</b>				<b>94.478,22</b>	<b>7.162,40</b>	<b>42.600,12</b>	<b>136.873,08</b>	<b>2.416,68</b>	<b>0,00</b>	<b>283.530,50</b>
<b>Total Plazas Ocupadas:</b>						<b>151.330,72</b>	<b>19.517,82</b>	<b>67.009,92</b>	<b>224.070,48</b>	<b>4.001,28</b>	<b>0,00</b>	<b>465.930,22</b>
<b>Total Programa: 45005 SERV.GRALES Y DE GESTION DE PLANES</b>		<b>= 12</b>				<b>182.024,22</b>	<b>19.517,82</b>	<b>86.460,36</b>	<b>291.805,44</b>	<b>4.001,28</b>	<b>0,00</b>	<b>583.809,12</b>
<b>Total Unidad: 01 SERVICIO DE GESTION DE INFRAESTRUCTURAS</b>		<b>= 52</b>				<b>766.952,78</b>	<b>123.543,28</b>	<b>326.333,40</b>	<b>1.216.735,32</b>	<b>17.752,20</b>	<b>0,00</b>	<b>2.451.316,98</b>

**Listado de plazas y puestos completo.**

Plantilla: Funcionario

Cód. Área: 31 COHESION TERRITORIAL

Cód. Unidad: 02 SERVICIO DE CARRETERAS Y MOVILIDAD

Cód. Programa: 45300 CARRETERAS

Código Categoría		DATOS DE LA PLAZA		DATOS DEL PUESTO		Sueldo + Cptos. P.Extras		Anigüedad		DATOS ECONÓMICOS		Otros Complem.		Total
		Grupo	Código	Denominación	Nivel					Cmpto. Destino	Cmpto. Especifico			
3108	11 AUX.ADMTVO/A.	C2				9.976,12	0,00	0,00	0,00	0,00	0,00	0,00	0,00	9.976,12
<b>Total categoría: AUX.ADMTVO/A.</b>		=	<b>1</b>			<b>9.976,12</b>	<b>0,00</b>	<b>0,00</b>	<b>0,00</b>	<b>0,00</b>	<b>0,00</b>	<b>0,00</b>	<b>0,00</b>	<b>9.976,12</b>
3455	963 INGEN.TCO.TOPOGRAFO	A2				15.366,96	0,00	0,00	0,00	0,00	0,00	0,00	0,00	15.366,96
<b>Total categoría: INGEN.TCO.TOPOGRAFO</b>		=	<b>1</b>			<b>15.366,96</b>	<b>0,00</b>	<b>0,00</b>	<b>0,00</b>	<b>0,00</b>	<b>0,00</b>	<b>0,00</b>	<b>0,00</b>	<b>15.366,96</b>
3315	235 INGENIERO/A TCO. OBRAS PCAS.	A2				15.366,96	0,00	0,00	0,00	0,00	0,00	0,00	0,00	15.366,96
<b>Total categoría: INGENIERO/A TCO. OBRAS PCAS.</b>		=	<b>1</b>			<b>15.366,96</b>	<b>0,00</b>	<b>0,00</b>	<b>0,00</b>	<b>0,00</b>	<b>0,00</b>	<b>0,00</b>	<b>0,00</b>	<b>15.366,96</b>
0101-2	IGTO			ING.TEC.OBR.PUBL.	19	993,64	0,00	0,00	0,00	5.961,84	22.116,00	0,00	0,00	29.071,48
0107-1	INTT			INGEN.TCO/A TOPOGRAFO/A	19	993,64	0,00	0,00	0,00	5.961,84	22.116,00	0,00	0,00	29.071,48
0945-30	JFNG			JEFE/A NEGOCIADO	19	0,00	0,00	0,00	0,00	0,00	0,00	0,00	0,00	0,00
1357-35	TAG			T.A.G.	23	0,00	0,00	0,00	0,00	0,00	0,00	0,00	0,00	0,00
1513-137	AXAV			AUX.ADMVO/A	14	726,40	0,00	0,00	0,00	4.358,40	17.595,24	0,00	0,00	22.680,04
<b>Total categoría: *</b>		=	<b>5</b>			<b>2.713,68</b>	<b>0,00</b>	<b>0,00</b>	<b>0,00</b>	<b>16.282,08</b>	<b>61.827,24</b>	<b>0,00</b>	<b>0,00</b>	<b>80.823,00</b>
<b>Total Plazas y Puestos Vacantes:</b>						<b>43.423,72</b>	<b>0,00</b>	<b>0,00</b>	<b>0,00</b>	<b>16.282,08</b>	<b>61.827,24</b>	<b>0,00</b>	<b>0,00</b>	<b>121.533,04</b>
44	1 ADMINISTRATIVO/A	C1	1387-71	ADMV ADMINISTRATIVO/A	15	12.549,32	1.722,70	4.678,80	18.555,48	4.678,80	18.555,48	38,40	0,00	37.544,70
1723	1 ADMINISTRATIVO/A	C1	1387-72	ADMV ADMINISTRATIVO/A	15	12.549,32	1.496,46	4.678,80	18.555,48	4.678,80	18.555,48	117,00	0,00	37.397,06
3473	1 ADMINISTRATIVO/A	C1	1387-66	ADMV ADMINISTRATIVO/A	15	12.549,32	0,00	4.678,80	18.555,48	4.678,80	18.555,48	0,00	0,00	35.783,60
<b>Total categoría: ADMINISTRATIVO/A</b>		=	<b>3</b>			<b>37.647,96</b>	<b>3.219,16</b>	<b>14.036,40</b>	<b>55.666,44</b>	<b>14.036,40</b>	<b>55.666,44</b>	<b>155,40</b>	<b>0,00</b>	<b>110.725,36</b>
3098	11 AUX.ADMTVO/A.	C2	1513-94	AXAV AUX.ADMVO/A	14	10.702,52	0,00	4.358,40	17.595,24	4.358,40	17.595,24	0,00	0,00	32.656,16
<b>Total categoría: AUX.ADMTVO/A.</b>		=	<b>1</b>			<b>10.702,52</b>	<b>0,00</b>	<b>4.358,40</b>	<b>17.595,24</b>	<b>4.358,40</b>	<b>17.595,24</b>	<b>0,00</b>	<b>0,00</b>	<b>32.656,16</b>
3265	365 AUX.TOPOGRAFO C1	C1	1640-2	AXTO AUX.TOPOG	15	12.549,32	2.951,76	4.678,80	18.555,48	4.678,80	18.555,48	65,64	0,00	38.801,00
<b>Total categoría: AUX.TOPOGRAFO C1</b>		=	<b>1</b>			<b>12.549,32</b>	<b>2.951,76</b>	<b>4.678,80</b>	<b>18.555,48</b>	<b>4.678,80</b>	<b>18.555,48</b>	<b>65,64</b>	<b>0,00</b>	<b>38.801,00</b>
2843	931 DELINEANTE	B	1469-1	DEL DELINEANTE/A	17	14.589,04	2.153,34	5.320,08	22.868,76	5.320,08	22.868,76	48,00	0,00	44.979,22
3272	931 DELINEANTE	B	1469-14	DEL DELINEANTE/A	17	14.589,04	4.306,40	5.320,08	22.868,76	5.320,08	22.868,76	96,00	0,00	47.180,28
<b>Total categoría: DELINEANTE</b>		=	<b>2</b>			<b>29.178,08</b>	<b>6.459,74</b>	<b>10.640,16</b>	<b>45.737,52</b>	<b>10.640,16</b>	<b>45.737,52</b>	<b>144,00</b>	<b>0,00</b>	<b>92.159,50</b>
3646	19 ENCARGADO/A DE OBRAS	C1	1643-3	ENCO ENCARGADO/A OBRAS	15	12.549,32	0,00	4.678,80	22.129,80	4.678,80	22.129,80	0,00	0,00	39.357,92
<b>Total categoría: ENCARGADO/A DE OBRAS</b>		=	<b>1</b>			<b>12.549,32</b>	<b>0,00</b>	<b>4.678,80</b>	<b>22.129,80</b>	<b>4.678,80</b>	<b>22.129,80</b>	<b>0,00</b>	<b>0,00</b>	<b>39.357,92</b>
427	48 ING.CAMINOS CLES.PTO.	A1	0098-1	JFSV JEFE/A SERVICIO	27	19.370,78	5.381,60	11.370,84	39.507,96	11.370,84	39.507,96	239,64	0,00	75.870,82
<b>Total categoría: ING.CAMINOS CLES.PTO.</b>		=	<b>1</b>			<b>19.370,78</b>	<b>5.381,60</b>	<b>11.370,84</b>	<b>39.507,96</b>	<b>11.370,84</b>	<b>39.507,96</b>	<b>239,64</b>	<b>0,00</b>	<b>75.870,82</b>
90	54 INGENIERO/A TCO. OBRAS PCAS.	A2	0651-2	IGTO ING.TEC.OBR.PUBL.	19	16.360,60	4.462,64	5.961,84	25.748,76	5.961,84	25.748,76	57,96	0,00	52.591,80
96	54 INGENIERO/A TCO. OBRAS PCAS.	A2	0651-5	IGTO ING.TEC.OBR.PUBL.	19	16.360,60	5.578,30	5.961,84	25.748,76	5.961,84	25.748,76	14,52	0,00	53.664,02
97	54 INGENIERO/A TCO. OBRAS PCAS.	A2	0651-4	IGTO ING.TEC.OBR.PUBL.	19	16.360,60	2.510,20	5.961,84	25.748,76	5.961,84	25.748,76	32,64	0,00	50.614,04
1937	54 INGENIERO/A TCO. OBRAS PCAS.	A2	0651-6	IGTO ING.TEC.OBR.PUBL.	19	16.360,60	4.462,64	5.961,84	25.748,76	5.961,84	25.748,76	57,00	0,00	52.590,84
<b>Total categoría: INGENIERO/A TCO. OBRAS PCAS.</b>		=	<b>4</b>			<b>65.442,40</b>	<b>17.013,78</b>	<b>23.847,36</b>	<b>102.995,04</b>	<b>23.847,36</b>	<b>102.995,04</b>	<b>162,12</b>	<b>0,00</b>	<b>209.460,70</b>
3302	311 OFICIAL 1º VIGILANTE CARRETERA	C1	1652-1	OFIV OFICIAL 1º VIGIL.CARRET.	15	12.549,32	4.531,52	4.678,80	21.963,00	4.678,80	21.963,00	282,36	0,00	44.005,00
3303	311 OFICIAL 1º VIGILANTE CARRETERA	C1	1652-2	OFIV OFICIAL 1º VIGIL.CARRET.	15	12.549,32	3.972,92	4.678,80	21.963,00	4.678,80	21.963,00	842,64	0,00	44.006,68
<b>Total categoría: OFICIAL 1º VIGILANTE CARRETERA</b>		=	<b>2</b>			<b>25.098,64</b>	<b>8.504,44</b>	<b>9.357,60</b>	<b>43.926,00</b>	<b>9.357,60</b>	<b>43.926,00</b>	<b>1.125,00</b>	<b>0,00</b>	<b>88.011,68</b>
2550	120.ADMON.GRAL.	A1	1423-15	JFSE JEFE/A SECCION	25	18.950,78	3.363,36	8.850,84	31.684,56	8.850,84	31.684,56	150,12	0,00	62.999,66
<b>Total categoría: TCO.ADMON.GRAL.</b>		=	<b>1</b>			<b>18.950,78</b>	<b>3.363,36</b>	<b>8.850,84</b>	<b>31.684,56</b>	<b>8.850,84</b>	<b>31.684,56</b>	<b>150,12</b>	<b>0,00</b>	<b>62.999,66</b>
<b>Total Plazas Ocupadas:</b>						<b>231.489,80</b>	<b>46.893,84</b>	<b>91.819,20</b>	<b>377.798,04</b>	<b>91.819,20</b>	<b>377.798,04</b>	<b>2.041,92</b>	<b>0,00</b>	<b>750.042,80</b>
<b>Total Programa: 45300 CARRETERAS</b>						<b>274.913,52</b>	<b>46.893,84</b>	<b>108.101,28</b>	<b>439.625,28</b>	<b>108.101,28</b>	<b>439.625,28</b>	<b>2.041,92</b>	<b>0,00</b>	<b>871.575,84</b>
<b>Total Unidad: 02 SERVICIO DE CARRETERAS Y MOVILIDAD</b>						<b>274.913,52</b>	<b>46.893,84</b>	<b>108.101,28</b>	<b>439.625,28</b>	<b>108.101,28</b>	<b>439.625,28</b>	<b>2.041,92</b>	<b>0,00</b>	<b>871.575,84</b>

**Listado de plazas y puestos completo.**

Plantilla: Funcionario

Cód. Área: 31 COHESION TERRITORIAL

Cód. Unidad: 03 SERVICIO DE ASISTENCIA URBANÍSTICA

Cód. Programa: 15102 URBANISMO: ASIST., URBAN. A LOS MUNICIPI

DATOS DE LA PLAZA		DATOS DEL PUESTO		DATOS ECONÓMICOS			Otros Complem.		Total	
Código	Categoría	Grupo	Código	Denominación	Nivel	Sueldo + Cptos. P.Extras	Anigüedad	Cmpto. Destino	Cmpto. Especifico	
2844	931 DELINEANTE	B				0,00	0,00	0,00	0,00	0,00
Total categoría: DELINEANTE		=	1			0,00	0,00	0,00	0,00	0,00
3578	570 TECNICO/A URBANISTA	A1				17.475,64	0,00	0,00	0,00	17.475,64
Total categoría: TECNICO/A URBANISTA		=	1			17.475,64	0,00	0,00	0,00	17.475,64
	1469-2 DEL DELINEANTE/A				17	0,00	0,00	0,00	0,00	0,00
	1711-1 TCUR TECNICO/A URBANISTA				23	1.301,22	0,00	7.807,32	24.341,28	33.449,82
Total categoría: *		=	2			1.301,22	0,00	7.807,32	24.341,28	33.449,82
Total Plazas y Puestos Vacantes:										
3020	843 ARQUIT. SUPERIOR URBANISTA	A1	1590-1	ASUR ARQUITECTO/A SUPERIOR URBANISTA	23	19.097,80	4.607,26	7.807,32	24.341,28	2.202,62
3023	843 ARQUIT. SUPERIOR URBANISTA	A1	1590-2	ASUR ARQUITECTO/A SUPERIOR URBANISTA	23	19.097,80	4.036,06	7.807,32	24.341,28	2.357,66
Total categoría: ARQUIT. SUPERIOR URBANISTA		=	2			38.195,60	8.643,32	15.614,64	48.682,56	4.560,28
71	3 ARQUITECTO/A	A1	1134-1	JFSV JEFE/A SERVICIO	27	19.370,78	6.727,00	11.370,84	39.507,96	299,52
2835	3 ARQUITECTO/A	A1	0077-8	ARQU ARQUITECTO/A	23	18.776,86	4.708,90	7.807,32	28.059,84	180,00
3458	3 ARQUITECTO/A	A1	1467-8	ARQU ARQUITECTO/A	23	18.776,86	2.448,74	7.807,32	24.341,28	99,60
Total categoría: ARQUITECTO/A		=	3			56.924,50	13.884,64	26.985,48	91.909,08	579,12
3102	5 ARQUITECTO/A TECNICO	A2	1468-11	ARQT ARQUITECTO/A TCO/A	19	16.360,60	557,76	5.961,84	22.116,00	7,20
3569	5 ARQUITECTO/A TECNICO	A2	1468-13	ARQT ARQUITECTO/A TCO/A	19	16.360,60	5.020,54	5.961,84	22.116,00	65,40
Total categoría: ARQUITECTO/A TECNICO		=	2			32.721,20	5.578,30	11.923,68	44.232,00	72,60
3333	11 AUX.ADMTVO/A.	C2	1513-97	AXAV AUX.ADMVO/A	14	10.702,52	2.388,82	4.358,40	17.595,24	3.851,52
Total categoría: AUX.ADMTVO/A.		=	1			10.702,52	2.388,82	4.358,40	17.595,24	3.851,52
2846	931 DELINEANTE	B	1469-4	DEL DELINEANTE/A	17	14.589,04	2.688,00	5.320,08	22.868,76	59,16
2847	931 DELINEANTE	B	1469-5	DEL DELINEANTE/A	17	14.589,04	3.046,96	5.320,08	22.868,76	66,48
Total categoría: DELINEANTE		=	2			29.178,08	5.734,96	10.640,16	45.737,52	125,64
186	41 GEOGRAFO/A	A1	0328-1	GEOG GEOGRAFO/A	23	18.776,86	4.708,90	7.807,32	24.341,28	205,56
Total categoría: GEOGRAFO/A		=	1			18.776,86	4.708,90	7.807,32	24.341,28	205,56
3043	121 TCO.ADMON.GRAL.	A1	1357-2	TAG T.A.G.	23	18.776,86	1.345,40	7.807,32	24.341,28	60,00
Total categoría: TCO.ADMON.GRAL.		=	1			18.776,86	1.345,40	7.807,32	24.341,28	60,00
Total Plazas Ocupadas:										
Total Programa: 15102 URBANISMO: ASIST., URBAN. A LOS MUNICIPI		=	14			224.052,48	42.284,34	92.944,32	321.180,24	9.454,72
Total Unidad: 03 SERVICIO DE ASISTENCIA URBANÍSTICA		=	14			224.052,48	42.284,34	92.944,32	321.180,24	9.454,72

**Listado de plazas y puestos completo.**

Plantilla: Funcionario

Cód. Área: 31 COHESION TERRITORIAL

Cód. Unidad: 05 DESARROLLO RURAL

Cód. Programa: 24106 PFOEA/AEPSA

Código		Categoría		DATOS DE LA PLAZA		DATOS DEL PUESTO		Sueldo + Cptos. P.Extras		Anigüedad		DATOS ECONÓMICOS		Otros Complem.		Total	
		Grupo		Denominación		Código		Nivel				Cmpto. Destino		Cmpto. Especifico			
3474	1	ADMINISTRATIVO/A	C1					11.769,52	0,00	0,00	0,00	0,00	0,00	0,00	0,00	0,00	11.769,52
3568	1	ADMINISTRATIVO/A	C1					0,00	0,00	0,00	0,00	0,00	0,00	0,00	0,00	0,00	0,00
<b>Total categoría: ADMINISTRATIVO/A</b>		<b>=</b>	<b>2</b>					<b>11.769,52</b>	<b>0,00</b>	<b>0,00</b>	<b>0,00</b>	<b>0,00</b>	<b>0,00</b>	<b>0,00</b>	<b>0,00</b>	<b>0,00</b>	<b>11.769,52</b>
3599	11	AUX.ADMTVO/A.	C2					9.976,12	0,00	0,00	0,00	0,00	0,00	0,00	0,00	0,00	9.976,12
<b>Total categoría: AUX.ADMTVO/A.</b>		<b>=</b>	<b>1</b>					<b>9.976,12</b>	<b>0,00</b>	<b>0,00</b>	<b>0,00</b>	<b>0,00</b>	<b>0,00</b>	<b>0,00</b>	<b>0,00</b>	<b>0,00</b>	<b>9.976,12</b>
79	931	DELINEANTE	B					0,00	0,00	0,00	0,00	0,00	0,00	0,00	0,00	0,00	0,00
<b>Total categoría: DELINEANTE</b>		<b>=</b>	<b>1</b>					<b>0,00</b>	<b>0,00</b>	<b>0,00</b>	<b>0,00</b>	<b>0,00</b>	<b>0,00</b>	<b>0,00</b>	<b>0,00</b>	<b>0,00</b>	<b>0,00</b>
0079-11	ARQT	(R) ARQUITECTO/A	TCO/A					0,00	0,00	0,00	0,00	0,00	0,00	0,00	0,00	0,00	0,00
1345-2	IGTI	ING.TEC.INDUST						0,00	0,00	0,00	0,00	0,00	0,00	0,00	0,00	0,00	0,00
1367-24	ADMV	(R) ADMINISTRATIVO/A						0,00	0,00	0,00	0,00	0,00	0,00	0,00	0,00	0,00	0,00
1367-29	ADMV	ADMINISTRATIVO/A						0,00	0,00	0,00	0,00	0,00	0,00	0,00	0,00	0,00	0,00
1367-84	ADMV	(R) ADMINISTRATIVO/A						0,00	0,00	0,00	0,00	0,00	0,00	0,00	0,00	0,00	0,00
1367-85	ADMV	(R) ADMINISTRATIVO/A						0,00	0,00	0,00	0,00	0,00	0,00	0,00	0,00	0,00	0,00
1367-90	ADMV	ADMINISTRATIVO/A						779,80	0,00	0,00	0,00	4.678,80	18.555,48	0,00	0,00	24.014,08	
1469-7	DEL	DELINEANTE/A						0,00	0,00	0,00	0,00	0,00	0,00	0,00	0,00	0,00	0,00
1469-13	DEL	(R) DELINEANTE/A						0,00	0,00	0,00	0,00	0,00	0,00	0,00	0,00	0,00	0,00
1513-164	AXAV	AUX.ADMV/A						726,40	0,00	0,00	0,00	4.358,40	17.595,24	0,00	0,00	22.680,04	
<b>Total categoría: *</b>		<b>=</b>	<b>10</b>					<b>1.506,20</b>	<b>0,00</b>	<b>0,00</b>	<b>0,00</b>	<b>9.037,20</b>	<b>36.150,72</b>	<b>0,00</b>	<b>0,00</b>	<b>46.694,12</b>	
<b>Total Plazas y Puestos Vacantes:</b>		<b>23.251,84</b>						<b>23.251,84</b>	<b>0,00</b>	<b>0,00</b>	<b>0,00</b>	<b>9.037,20</b>	<b>36.150,72</b>	<b>0,00</b>	<b>0,00</b>	<b>68.439,76</b>	
206	1	ADMINISTRATIVO/A	C1	0945-38	JFNG	JEFE/A NEGOCIADO	19	12.763,16	3.944,92	5.961,84	22.150,32	808,20	45.628,44				
3224	1	ADMINISTRATIVO/A	C1	0945-34	JFNG	JEFE/A NEGOCIADO	19	12.763,16	3.445,26	5.961,84	22.150,32	76,80	44.397,38				
<b>Total categoría: ADMINISTRATIVO/A</b>		<b>=</b>	<b>2</b>					<b>25.526,32</b>	<b>7.390,18</b>	<b>11.923,68</b>	<b>44.300,64</b>	<b>885,00</b>	<b>90.025,82</b>				
197	3	ARQUITECTO/A	A1	0077-4	ARQU	ARQUITECTO/A	23	18.776,86	5.127,36	7.807,32	28.059,84	197,28	59.968,66				
198	3	ARQUITECTO/A	A1	1076-1	JFSV	JEFE/A SERVICIO	27	19.370,78	5.381,60	11.370,84	39.507,96	239,76	75.870,94				
199	3	ARQUITECTO/A	A1	1610-1	JFSE	JEFE/A SECCION	25	18.950,78	5.381,60	8.850,84	31.684,56	239,76	65.107,54				
200	3	ARQUITECTO/A	A1	1467-6	ARQU	ARQUITECTO/A	23	18.776,86	0,00	7.807,32	24.341,28	0,00	50.925,46				
2834	3	ARQUITECTO/A	A1	1467-2	ARQU	ARQUITECTO/A	23	18.776,86	4.556,30	7.807,32	24.341,28	202,56	55.684,32				
3052	3	ARQUITECTO/A	A1	1467-3	ARQU	ARQUITECTO/A	23	18.776,86	2.252,88	7.807,32	24.341,28	99,96	53.278,30				
3471	3	ARQUITECTO/A	A1	0077-5	ARQU	ARQUITECTO/A	23	18.776,86	2.690,66	7.807,32	28.059,84	120,12	57.454,80				
<b>Total categoría: ARQUITECTO/A</b>		<b>=</b>	<b>7</b>					<b>132.205,86</b>	<b>25.390,40</b>	<b>59.258,28</b>	<b>200.336,04</b>	<b>1.099,44</b>	<b>418.290,02</b>				
67	5	ARQUITECTO/A TECNICO	A2	1468-14	ARQT	ARQUITECTO/A TCO/A	19	16.360,60	0,00	5.961,84	22.116,00	0,00	44.438,44				
2836	5	ARQUITECTO/A TECNICO	A2	1468-1	ARQT	ARQUITECTO/A TCO/A	19	16.360,60	2.789,22	5.961,84	22.116,00	36,24	47.263,90				
2837	5	ARQUITECTO/A TECNICO	A2	1468-2	ARQT	ARQUITECTO/A TCO/A	19	16.360,60	2.747,64	5.961,84	22.116,00	35,64	47.221,72				
2838	5	ARQUITECTO/A TECNICO	A2	1468-3	ARQT	ARQUITECTO/A TCO/A	19	16.360,60	2.789,22	5.961,84	22.116,00	36,24	47.263,90				
2839	5	ARQUITECTO/A TECNICO	A2	1468-4	ARQT	ARQUITECTO/A TCO/A	19	16.360,60	2.231,46	5.961,84	22.116,00	29,04	46.698,94				
2840	5	ARQUITECTO/A TECNICO	A2	1468-5	ARQT	ARQUITECTO/A TCO/A	19	16.360,60	2.860,90	5.961,84	22.116,00	36,84	47.336,18				
2841	5	ARQUITECTO/A TECNICO	A2	1468-6	ARQT	ARQUITECTO/A TCO/A	19	16.360,60	2.860,90	5.961,84	22.116,00	36,84	47.336,18				
2842	5	ARQUITECTO/A TECNICO	A2	1468-7	ARQT	ARQUITECTO/A TCO/A	19	16.360,60	2.789,22	5.961,84	22.116,00	36,24	47.263,90				
3242	5	ARQUITECTO/A TECNICO	A2	0079-9	ARQT	ARQUITECTO/A TCO/A	19	16.360,60	5.257,98	5.961,84	25.748,76	68,40	53.397,58				

DATOS DE LA PLAZA			DATOS DEL PUESTO				DATOS ECONÓMICOS				Otros Complem.		Total
Código	Categoría	Grupo	Código	Denominación	Nivel	Sueldo + Cpbos. P.Extras	Antigüedad	Cmpto. Destino	Cmpto. Especifico	Otros Complem.	Total		
3243	5 ARQUITECTO/A TECNICO	A2 0079-10	ARQT	ARQUITECTO/A TCO/A	19	16.360,60	6.136,20	5.961,84	25.748,76	72,60	54.280,00		
3244	5 ARQUITECTO/A TECNICO	A2 1456-1	JFSE	JEFE/A SECCION	25	16.842,10	6.931,54	8.850,84	29.036,88	75,60	61.736,96		
3245	5 ARQUITECTO/A TECNICO	A2 0079-12	ARQT	ARQUITECTO/A TCO/A	19	16.360,60	5.257,98	5.961,84	25.748,76	68,40	53.397,58		
<b>Total categoría: ARQUITECTO/A TECNICO</b>		<b>= 12</b>				<b>196.808,70</b>	<b>42.652,26</b>	<b>74.431,08</b>	<b>283.211,16</b>	<b>532,08</b>	<b>597.635,28</b>		
106	11 AUX.ADMITVO/A.	C2 1513-11	AXAV	AUX.ADMVO/A	14	10.702,52	2.516,64	4.358,40	17.595,24	3.889,32	39.062,12		
178	11 AUX.ADMITVO/A.	C2 1513-19	AXAV	AUX.ADMVO/A	14	10.702,52	2.687,30	4.358,40	17.595,24	3.942,00	39.285,46		
216	11 AUX.ADMITVO/A.	C2 1513-93	AXAV	AUX.ADMVO/A	14	10.702,52	2.687,30	4.358,40	17.595,24	3.942,00	39.285,46		
303	11 AUX.ADMITVO/A.	C2 1513-22	AXAV	AUX.ADMVO/A	14	10.702,52	2.388,82	4.358,40	17.595,24	3.851,52	38.896,50		
498	11 AUX.ADMITVO/A.	C2 1513-10	AXAV	AUX.ADMVO/A	14	10.702,52	2.474,08	4.358,40	17.595,24	3.874,20	39.004,44		
674	11 AUX.ADMITVO/A.	C2 1513-6	AXAV	AUX.ADMVO/A	14	10.702,52	2.986,06	4.358,40	17.595,24	4.032,60	39.674,82		
2965	11 AUX.ADMITVO/A.	C2 1513-2	AXAV	AUX.ADMVO/A	14	10.702,52	2.687,30	4.358,40	17.595,24	3.942,00	39.285,46		
3107	11 AUX.ADMITVO/A.	C2 1513-73	AXAV	AUX.ADMVO/A	14	10.702,52	895,72	4.358,40	17.595,24	271,56	33.823,44		
3334	11 AUX.ADMITVO/A.	C2 1513-99	AXAV	AUX.ADMVO/A	14	10.702,52	2.431,38	4.358,40	17.595,24	3.859,08	38.946,62		
3385	11 AUX.ADMITVO/A.	C2 1513-125	AXAV	AUX.ADMVO/A	14	10.702,52	0,00	4.358,40	17.595,24	0,00	32.656,16		
3464	11 AUX.ADMITVO/A.	C2 1513-132	AXAV	AUX.ADMVO/A	14	10.702,52	0,00	4.358,40	17.595,24	0,00	32.656,16		
3598	11 AUX.ADMITVO/A.	C2 1513-163	AXAV	AUX.ADMVO/A	14	10.702,52	0,00	4.358,40	17.595,24	0,00	32.656,16		
<b>Total categoría: AUX.ADMITVO/A.</b>		<b>= 12</b>				<b>128.430,24</b>	<b>21.754,60</b>	<b>52.300,80</b>	<b>211.142,88</b>	<b>31.604,28</b>	<b>445.232,80</b>		
291	12 AUX.CLINICA-C2	C2 0471-4	AXCL	AUX.CLINICA	14	10.702,52	3.518,06	4.358,40	17.595,24	1.581,60	37.755,82		
<b>Total categoría: AUX.CLINICA-C2</b>		<b>= 1</b>				<b>10.702,52</b>	<b>3.518,06</b>	<b>4.358,40</b>	<b>17.595,24</b>	<b>1.581,60</b>	<b>37.755,82</b>		
2849	965 AUX.TCO. OBRAS	C2 1472-1	AOBR	AUXILIAR TCO/A DE OBRAS	14	10.702,52	1.791,58	4.358,40	17.595,24	543,24	34.990,98		
2850	965 AUX.TCO. OBRAS	C2 1472-2	AOBR	AUXILIAR TCO/A DE OBRAS	14	10.702,52	1.834,00	4.358,40	17.595,24	550,68	35.040,84		
2851	965 AUX.TCO. OBRAS	C2 1472-3	AOBR	AUXILIAR TCO/A DE OBRAS	14	10.702,52	1.791,58	4.358,40	17.595,24	543,24	34.990,98		
<b>Total categoría: AUX.TCO. OBRAS</b>		<b>= 3</b>				<b>32.107,56</b>	<b>5.417,16</b>	<b>13.075,20</b>	<b>52.785,72</b>	<b>1.637,16</b>	<b>105.022,80</b>		
2845	931 DELINEANTE	B 1469-3	DEL	DELINEANTE/A	17	14.589,04	2.221,94	5.320,08	22.868,76	48,00	45.047,82		
3270	931 DELINEANTE	B 1469-12	DEL	DELINEANTE/A	17	14.589,04	3.264,24	5.320,08	22.868,76	72,00	46.114,12		
3271	931 DELINEANTE	B 1114-1	JNDE	JEFE/A NEGOCIADO DELINEANTE	22	14.916,48	4.306,40	7.284,72	26.895,12	96,00	53.498,72		
3478	931 DELINEANTE	B 1469-17	DEL	DELINEANTE/A	17	14.589,04	0,00	5.320,08	22.868,76	0,00	42.777,88		
<b>Total categoría: DELINEANTE</b>		<b>= 4</b>				<b>58.683,60</b>	<b>9.792,58</b>	<b>23.244,96</b>	<b>95.501,40</b>	<b>216,00</b>	<b>187.438,54</b>		
3282	197 ENCARGADO/A DE OBRAS	C1 1643-1	ENCO	ENCARGADO/A OBRAS	15	12.549,32	0,00	4.678,80	22.129,80	0,00	39.357,92		
<b>Total categoría: ENCARGADO/A DE OBRAS</b>		<b>= 1</b>				<b>12.549,32</b>	<b>0,00</b>	<b>4.678,80</b>	<b>22.129,80</b>	<b>0,00</b>	<b>39.357,92</b>		
105	44 GRADUADO/A SOCIAL	A2 1457-1	JFSE	JEFE/A SECCION	25	16.842,10	6.733,30	8.850,84	29.036,88	534,36	61.997,48		
<b>Total categoría: GRADUADO/A SOCIAL</b>		<b>= 1</b>				<b>16.842,10</b>	<b>6.733,30</b>	<b>8.850,84</b>	<b>29.036,88</b>	<b>534,36</b>	<b>61.997,48</b>		
2852	53 INGENIERO/A TCO. FORESTAL	A2 0709-2	IGTF	ING.TEC.FORESTAL	19	16.360,60	3.347,12	5.961,84	22.116,00	43,56	47.829,12		
<b>Total categoría: INGENIERO/A TCO. FORESTAL</b>		<b>= 1</b>				<b>16.360,60</b>	<b>3.347,12</b>	<b>5.961,84</b>	<b>22.116,00</b>	<b>43,56</b>	<b>47.829,12</b>		
3373	52 INGENIERO/A TCO. INDUSTRIAL	A2 1345-7	IGTI	ING.TEC.INDUST	19	16.360,60	0,00	5.961,84	22.116,00	0,00	44.438,44		
<b>Total categoría: INGENIERO/A TCO. INDUSTRIAL</b>		<b>= 1</b>				<b>16.360,60</b>	<b>0,00</b>	<b>5.961,84</b>	<b>22.116,00</b>	<b>0,00</b>	<b>44.438,44</b>		
2373	121 TCO.ADMON.GRAL.	A1 1357-31	TAG	T.A.G.	23	18.776,86	3.687,18	7.807,32	24.341,28	67,20	54.679,84		
<b>Total categoría: TCO.ADMON.GRAL.</b>		<b>= 1</b>				<b>18.776,86</b>	<b>3.687,18</b>	<b>7.807,32</b>	<b>24.341,28</b>	<b>67,20</b>	<b>54.679,84</b>		
<b>Total Plazas Ocupadas:</b>						<b>665.354,28</b>	<b>129.682,84</b>	<b>271.853,04</b>	<b>1.024.613,04</b>	<b>38.200,68</b>	<b>2.129.703,88</b>		
<b>Total Programa: 24106 PFOE/AE/PSA</b>					<b>= 50</b>	<b>688.606,12</b>	<b>129.682,84</b>	<b>280.890,24</b>	<b>1.060.763,76</b>	<b>38.200,68</b>	<b>2.198.143,64</b>		
<b>Total Unidad: 05 DESARROLLO RURAL</b>					<b>= 50</b>	<b>688.606,12</b>	<b>129.682,84</b>	<b>280.890,24</b>	<b>1.060.763,76</b>	<b>38.200,68</b>	<b>2.198.143,64</b>		
<b>Total Área: 31 COHESION TERRITORIAL</b>					<b>= 140</b>	<b>2.020.349,92</b>	<b>356.117,16</b>	<b>863.037,84</b>	<b>3.237.601,08</b>	<b>71.970,28</b>	<b>6.549.076,28</b>		



**Listado de plazas y puestos completo.**

Plantilla: Funcionario

Cód. Área: 32 SERVICIOS PUBLICOS SUPRAMUNICIPALES

Cód. Unidad: 00 SERVICIOS GENERALES

Cód. Programa: 17000 ADM.GRAL DE MEDIO AMBIENTE

Código		DATOS DE LA PLAZA		DATOS DEL PUESTO		Sueldo + Cptos. P.Extras		Anigüedad		DATOS ECONÓMICOS		Otros Complem.		Total
Categoría	Grupo	Código	Denominación	Nivel						Compto. Destino	Compto. Especifico			
154	11 AUX.ADMTVO/A.	C2				0,00	0,00	0,00	0,00	0,00	0,00	0,00	0,00	0,00
3500	11 AUX.ADMTVO/A.	C2				9.976,12	0,00	0,00	0,00	0,00	0,00	0,00	0,00	9.976,12
3561	11 AUX.ADMTVO/A.	C2				0,00	0,00	0,00	0,00	0,00	0,00	0,00	0,00	0,00
<b>Total categoría: AUX.ADMTVO/A.</b>		<b>=</b>	<b>3</b>			<b>9.976,12</b>	<b>0,00</b>	<b>0,00</b>	<b>0,00</b>	<b>0,00</b>	<b>0,00</b>	<b>0,00</b>	<b>0,00</b>	<b>9.976,12</b>
259	12 AUX.CLINICA-C2	C2				0,00	0,00	0,00	0,00	0,00	0,00	0,00	0,00	0,00
<b>Total categoría: AUX.CLINICA-C2</b>		<b>=</b>	<b>1</b>			<b>0,00</b>	<b>0,00</b>	<b>0,00</b>	<b>0,00</b>	<b>0,00</b>	<b>0,00</b>	<b>0,00</b>	<b>0,00</b>	<b>0,00</b>
1969	37 ECONOMISTA	A1				0,00	0,00	0,00	0,00	0,00	0,00	0,00	0,00	0,00
<b>Total categoría: ECONOMISTA</b>		<b>=</b>	<b>1</b>			<b>0,00</b>	<b>0,00</b>	<b>0,00</b>	<b>0,00</b>	<b>0,00</b>	<b>0,00</b>	<b>0,00</b>	<b>0,00</b>	<b>0,00</b>
3438	49 INGENIERO/A INDUSTRIAL	A1				17.475,64	0,00	0,00	0,00	0,00	0,00	0,00	0,00	17.475,64
<b>Total categoría: INGENIERO/A INDUSTRIAL</b>		<b>=</b>	<b>1</b>			<b>17.475,64</b>	<b>0,00</b>	<b>0,00</b>	<b>0,00</b>	<b>0,00</b>	<b>0,00</b>	<b>0,00</b>	<b>0,00</b>	<b>17.475,64</b>
3574	325 INGENIERO/A TECNICO TOPOGRAFO	A2				15.366,96	0,00	0,00	0,00	0,00	0,00	0,00	0,00	15.366,96
<b>Total categoría: INGENIERO/A TECNICO TOPOGRAFO</b>		<b>=</b>	<b>1</b>			<b>15.366,96</b>	<b>0,00</b>	<b>0,00</b>	<b>0,00</b>	<b>0,00</b>	<b>0,00</b>	<b>0,00</b>	<b>0,00</b>	<b>15.366,96</b>
0471-6	AXCL AUX.CLINICA			14		0,00	0,00	0,00	0,00	0,00	0,00	0,00	0,00	0,00
0943-4	GRSO GRADUADO/A SOCIAL			19		993,64	0,00	5.961,84	22.116,00	0,00	0,00	0,00	0,00	29.071,48
1045-2	ECON (R) ECONOMISTA			23		0,00	0,00	0,00	0,00	0,00	0,00	0,00	0,00	0,00
1357-1	TAG T.A.G.			23		1.301,22	0,00	7.807,32	24.341,28	0,00	0,00	0,00	0,00	33.449,82
1367-5	ADMV ADMINISTRATIVO/A			15		0,00	0,00	0,00	0,00	0,00	0,00	0,00	0,00	0,00
1367-65	ADMV ADMINISTRATIVO/A			15		0,00	0,00	0,00	0,00	0,00	0,00	0,00	0,00	0,00
1425-2	JFSE JEFE/A SECCION			25		1.475,14	0,00	8.850,84	31.684,56	0,00	0,00	0,00	0,00	42.010,54
1513-34	AXAV (R) AUX.ADMVO/A			14		726,40	0,00	4.358,40	17.595,24	0,00	0,00	0,00	0,00	22.680,04
1513-77	AXAV AUX.ADMVO/A			14		726,40	0,00	4.358,40	17.595,24	0,00	0,00	0,00	0,00	22.680,04
1513-78	AXAV (R) AUX.ADMVO/A			14		0,00	0,00	0,00	0,00	0,00	0,00	0,00	0,00	0,00
1513-79	AXAV (R) AUX.ADMVO/A			14		0,00	0,00	0,00	0,00	0,00	0,00	0,00	0,00	0,00
1513-144	AXAV AUX.ADMVO/A			14		0,00	0,00	0,00	0,00	0,00	0,00	0,00	0,00	0,00
1513-151	AXAV AUX.ADMVO/A			14		0,00	0,00	0,00	0,00	0,00	0,00	0,00	0,00	0,00
1622-1	ICCP (R) INGEN. CAMINO, CANALES Y PUERTOS			23		0,00	0,00	0,00	0,00	0,00	0,00	0,00	0,00	0,00
1658-3	INTT INGEN.TCO/A TOPOGRAFO/A			19		993,64	0,00	5.961,84	22.116,00	0,00	0,00	0,00	0,00	29.071,48
1684-1	IIND INGENIERO/A INDUSTRIAL			23		1.301,22	0,00	7.807,32	24.341,28	0,00	0,00	0,00	0,00	33.449,82
1719-1	ADMID ADMINISTRADOR/A			24		0,00	0,00	0,00	0,00	0,00	0,00	0,00	0,00	0,00
<b>Total categoría: *</b>		<b>=</b>	<b>17</b>			<b>7.517,66</b>	<b>0,00</b>	<b>45.105,96</b>	<b>159.789,60</b>	<b>0,00</b>	<b>0,00</b>	<b>0,00</b>	<b>0,00</b>	<b>212.413,22</b>
<b>Total Plazas y Puestos Vacantes:</b>						<b>50.336,38</b>	<b>0,00</b>	<b>45.105,96</b>	<b>159.789,60</b>	<b>0,00</b>	<b>0,00</b>	<b>0,00</b>	<b>0,00</b>	<b>255.231,94</b>
38	11 AUX.ADMTVO/A.	C2	1513-27 AXAV AUX.ADMVO/A	14		10.702,52	255,92	4.358,40	17.595,24	75,36				32.987,44
126	11 AUX.ADMTVO/A.	C2	1513-52 AXAV AUX.ADMVO/A	14		10.702,52	298,62	4.358,40	17.595,24	90,60				33.045,38
203	11 AUX.ADMTVO/A.	C2	1695-2 STDI SECRETARIA/O DIRECCION	18		10.916,32	2.986,06	5.641,20	23.788,52	4.032,60				47.344,70
676	11 AUX.ADMTVO/A.	C2	1513-49 AXAV AUX.ADMVO/A	14		10.702,52	2.431,38	4.358,40	17.595,24	3.859,08				38.946,62
1719	11 AUX.ADMTVO/A.	C2	1606-9 JGAX JEFE/A GRUPO AUXILIAR ADTVO	18		10.916,32	2.687,30	5.641,20	21.223,80	3.940,20				44.408,82
1720	11 AUX.ADMTVO/A.	C2	1513-16 AXAV AUX.ADMVO/A	14		10.702,52	3.742,90	4.358,40	17.595,24	1.718,52				38.117,58
2968	11 AUX.ADMTVO/A.	C2	1513-53 AXAV AUX.ADMVO/A	14		10.702,52	1.898,26	4.358,40	17.595,24	3.609,24				38.163,66
3247	11 AUX.ADMTVO/A.	C2	1606-8 JGAX JEFE/A GRUPO AUXILIAR ADTVO	18		10.916,32	2.986,06	5.641,20	21.223,80	4.032,60				44.799,98

**Listado de plazas y puestos completo.**

Código Categoría		DATOS DE LA PLAZA		DATOS DEL PUESTO		Sueldo + Cptos. P.Extras		Antigüedad	DATOS ECONÓMICOS		Otros Complem.	Total
Código	Categoría	Grupo	Código	Denominación	Nivel				Cmpto. Destino	Cmpto. Especifico		
3353	11 AUX.ADMTVO/A.	C2	1513-114	AXAV AUX.ADMVO/A	14		10.702,52	1.194,34	4.358,40	17.595,24	362,04	34.212,54
<b>Total categoría: AUX.ADMTVO/A.</b>		<b>=</b>	<b>9</b>				<b>96.964,08</b>	<b>18.480,84</b>	<b>43.074,00</b>	<b>171.787,56</b>	<b>21.720,24</b>	<b>352.026,72</b>
3289	233 GRADUADO/A SOCIAL	A2	0943-6	GRSO GRADUADO/A SOCIAL	19		16.360,60	5.691,42	5.961,84	22.116,00	73,80	50.203,66
<b>Total categoría: GRADUADO/A SOCIAL</b>		<b>=</b>	<b>1</b>				<b>16.360,60</b>	<b>5.691,42</b>	<b>5.961,84</b>	<b>22.116,00</b>	<b>73,80</b>	<b>50.203,66</b>
531	48 ING.CAMINOS CLES.PTO.	A1	0058-6	SUBO SUBDIRECTOR/A AREA	29		19.544,82	8.744,96	12.415,08	51.094,08	300,12	92.099,06
<b>Total categoría: ING.CAMINOS CLES.PTO.</b>		<b>=</b>	<b>1</b>				<b>19.544,82</b>	<b>8.744,96</b>	<b>12.415,08</b>	<b>51.094,08</b>	<b>300,12</b>	<b>92.099,06</b>
3112	235 INGENIERO/A TCO. OBRAS PCAS.	A2	0101-5	IGTO ING.TEC.OBR.PUBL.	19		16.360,60	0,00	5.961,84	22.116,00	0,00	44.438,44
<b>Total categoría: INGENIERO/A TCO. OBRAS PCAS.</b>		<b>=</b>	<b>1</b>				<b>16.360,60</b>	<b>0,00</b>	<b>5.961,84</b>	<b>22.116,00</b>	<b>0,00</b>	<b>44.438,44</b>
36	121 TCO.ADMON.GRAL.	A1	1357-26	TAG T.A.G.	23		18.776,86	1.521,94	7.807,32	24.341,28	57,00	52.504,40
169	121 TCO.ADMON.GRAL.	A1	1202-1	JFSE JEFE/A SECCION	25		18.950,78	3.492,16	8.850,84	31.684,56	1.056,12	64.034,46
687	121 TCO.ADMON.GRAL.	A1	0976-3	JFSV JEFE/A SERVICIO	27		19.370,78	5.381,60	11.370,84	39.507,96	242,04	75.873,22
2569	121 TCO.ADMON.GRAL.	A1	1357-28	TAG T.A.G.	23		18.776,86	3.533,18	7.807,32	24.341,28	1.838,04	56.296,68
3319	121 TCO.ADMON.GRAL.	A1	1357-47	TAG T.A.G.	23		18.776,86	0,00	7.807,32	24.341,28	0,00	50.925,46
<b>Total categoría: TCO.ADMON.GRAL.</b>		<b>=</b>	<b>5</b>				<b>94.652,14</b>	<b>13.928,88</b>	<b>43.643,64</b>	<b>144.216,36</b>	<b>3.193,20</b>	<b>299.634,22</b>
<b>Total Plazas Ocupadas:</b>							<b>243.882,24</b>	<b>46.846,10</b>	<b>111.056,40</b>	<b>411.330,00</b>	<b>25.287,36</b>	<b>838.402,10</b>
<b>Total Programa: 17000 ADM.GRAL DE MEDIO AMBIENTE</b>						<b>=</b>	<b>294.218,62</b>	<b>46.846,10</b>	<b>156.162,36</b>	<b>571.119,60</b>	<b>25.287,36</b>	<b>1.093.634,04</b>
<b>Total Unidad: 00 SERVICIOS GENERALES</b>						<b>=</b>	<b>294.218,62</b>	<b>46.846,10</b>	<b>156.162,36</b>	<b>571.119,60</b>	<b>25.287,36</b>	<b>1.093.634,04</b>

**Listado de plazas y puestos completo.**

Plantilla: Funcionario

Cód. Área: 32 SERVICIOS PUBLICOS SUPRAMUNICIPALES

Cód. Unidad: 01 SERVICIO P.BASICO DE MEDIO AMBIENTE

Cód. Programa: 16100 ABASTECIMIENTO DE AGUAS

Código Categoría		DATOS DE LA PLAZA		DATOS DEL PUESTO		Nivel		Sueldo + Cptos. P.Extras		Anigüedad		DATOS ECONÓMICOS		Otros Complem.		Total	
		Grupo	Código	Denominación								Cmpto. Destino	Cmpto. Especifico				
3628	877 ESPECIALISTA 2º DETEC.FUGAS	C2						9.976,12	0,00	0,00	0,00	0,00	0,00	0,00	0,00	0,00	9.976,12
<b>Total categoría: ESPECIALISTA 2º DETEC.FUGAS</b>		=	<b>1</b>					<b>9.976,12</b>	<b>0,00</b>	<b>0,00</b>	<b>0,00</b>	<b>0,00</b>	<b>0,00</b>	<b>0,00</b>	<b>0,00</b>	<b>0,00</b>	<b>9.976,12</b>
3467	235 INGENIERO/A TCO. OBRAS PCAS.	A2						15.366,96	0,00	0,00	0,00	0,00	0,00	0,00	0,00	0,00	15.366,96
<b>Total categoría: INGENIERO/A TCO. OBRAS PCAS.</b>		=	<b>1</b>					<b>15.366,96</b>	<b>0,00</b>	<b>0,00</b>	<b>0,00</b>	<b>0,00</b>	<b>0,00</b>	<b>0,00</b>	<b>0,00</b>	<b>0,00</b>	<b>15.366,96</b>
3297	180 MONITOR/A MEDIO AMBIENTAL	C2						0,00	0,00	0,00	0,00	0,00	0,00	0,00	0,00	0,00	0,00
<b>Total categoría: MONITOR/A MEDIO AMBIENTAL</b>		=	<b>1</b>					<b>0,00</b>	<b>0,00</b>	<b>0,00</b>	<b>0,00</b>	<b>0,00</b>	<b>0,00</b>	<b>0,00</b>	<b>0,00</b>	<b>0,00</b>	<b>0,00</b>
	0098-2	JFSV		JEFE/A SERVICIO		27		0,00	0,00	0,00	0,00	0,00	0,00	0,00	0,00	0,00	0,00
	0101-4	IGTO		ING.TEC.OBR.PUBL.		19		993,64	0,00	0,00	0,00	5.961,84	22.116,00	0,00	0,00	0,00	29.071,48
	1647-2	EP2F		ESPEC.2ª.DET.FUGA		14		726,40	0,00	0,00	0,00	4.358,40	17.595,24	0,00	0,00	0,00	22.680,04
	1648-1	IGTO		(R) ING.TEC.OBR.PUBL.		19		0,00	0,00	0,00	0,00	0,00	0,00	0,00	0,00	0,00	0,00
	1650-5	MTMA		MONITOR/A DE MEDIO AMBIENTE		14		0,00	0,00	0,00	0,00	0,00	0,00	0,00	0,00	0,00	0,00
<b>Total categoría: *</b>		=	<b>5</b>					<b>1.720,04</b>	<b>0,00</b>	<b>0,00</b>	<b>0,00</b>	<b>10.320,24</b>	<b>39.711,24</b>	<b>0,00</b>	<b>0,00</b>	<b>0,00</b>	<b>51.751,52</b>
<b>Total Plazas y Puestos Vacantes:</b>								<b>27.063,12</b>	<b>0,00</b>	<b>0,00</b>	<b>0,00</b>	<b>10.320,24</b>	<b>39.711,24</b>	<b>0,00</b>	<b>0,00</b>	<b>0,00</b>	<b>77.094,60</b>
3285	876 ESPECIALISTA 1º DETECC.FUGAS	C1	1646-1	EPIF ESPEC.1ª.DET.FUGA		15		12.549,32	3.875,90	4.678,80	18.555,48	0,00	0,00	0,00	0,00	0,00	39.745,78
<b>Total categoría: ESPECIALISTA 1º DETECC.FUGAS</b>		=	<b>1</b>					<b>12.549,32</b>	<b>3.875,90</b>	<b>4.678,80</b>	<b>18.555,48</b>	<b>0,00</b>	<b>0,00</b>	<b>0,00</b>	<b>0,00</b>	<b>0,00</b>	<b>39.745,78</b>
3291	235 INGENIERO/A TCO. OBRAS PCAS.	A2	1700-1	JFSE JEFE/A SECCION		25		16.842,10	5.578,30	8.850,84	31.684,56	0,00	0,00	0,00	0,00	0,00	63.028,40
<b>Total categoría: INGENIERO/A TCO. OBRAS PCAS.</b>		=	<b>1</b>					<b>16.842,10</b>	<b>5.578,30</b>	<b>8.850,84</b>	<b>31.684,56</b>	<b>0,00</b>	<b>0,00</b>	<b>0,00</b>	<b>0,00</b>	<b>0,00</b>	<b>63.028,40</b>
3298	180 MONITOR/A MEDIO AMBIENTAL	C2	1650-6	MTMA MONITOR/A DE MEDIO AMBIENTE		14		10.702,52	2.154,04	4.358,40	17.595,24	0,00	0,00	0,00	0,00	0,00	35.459,04
<b>Total categoría: MONITOR/A MEDIO AMBIENTAL</b>		=	<b>1</b>					<b>10.702,52</b>	<b>2.154,04</b>	<b>4.358,40</b>	<b>17.595,24</b>	<b>0,00</b>	<b>0,00</b>	<b>0,00</b>	<b>0,00</b>	<b>0,00</b>	<b>35.459,04</b>
<b>Total Plazas Ocupadas:</b>								<b>40.093,94</b>	<b>11.608,24</b>	<b>17.888,04</b>	<b>67.835,28</b>	<b>17.888,04</b>	<b>67.835,28</b>	<b>807,72</b>	<b>807,72</b>	<b>138.233,22</b>	
<b>Total Programa: 16100 ABASTECIMIENTO DE AGUAS</b>								<b>67.157,06</b>	<b>11.608,24</b>	<b>28.208,28</b>	<b>107.546,52</b>	<b>807,72</b>	<b>807,72</b>	<b>215.327,82</b>			

**Listado de plazas y puestos completo.**

Plantilla: Funcionario

Cód. Área: 32 SERVICIOS PUBLICOS SUPRAMUNICIPALES

Cód. Unidad: 01 SERVICIO P.BASICO DE MEDIO AMBIENTE

Cód. Programa: 16210 RECOGIDA DE RESIDUOS

Código	Categoría	DATOS DE LA PLAZA		Código	Denominación	DATOS DEL PUESTO		Nivel	Sueldo + Cptos. P.Extras	Anigüedad	DATOS ECONÓMICOS		Otros Complem.	Total
		Grupo	Grupo			Crpto. Destino	Crpto. Especifico							
3293	180 MONITOR/A MEDIO AMBIENTAL	C2	1650-1	MTMA	MONITOR/A DE MEDIO AMBIENTE	14	10.702,52	2.388,82	4.358,40	17.595,24	724,20	35.769,18		
3294	180 MONITOR/A MEDIO AMBIENTAL	C2	1650-2	MTMA	MONITOR/A DE MEDIO AMBIENTE	14	10.702,52	2.154,04	4.358,40	17.595,24	648,84	35.459,04		
<b>Total categoría: MONITOR/A MEDIO AMBIENTAL</b>		=	<b>2</b>				<b>21.405,04</b>	<b>4.542,86</b>	<b>8.716,80</b>	<b>35.190,48</b>	<b>1.373,04</b>	<b>71.228,22</b>		
<b>Total Plazas Ocupadas:</b>							<b>21.405,04</b>	<b>4.542,86</b>	<b>8.716,80</b>	<b>35.190,48</b>	<b>1.373,04</b>	<b>71.228,22</b>		
<b>Total Programa: 16210 RECOGIDA DE RESIDUOS</b>						<b>=</b>	<b>2</b>		<b>8.716,80</b>	<b>35.190,48</b>	<b>1.373,04</b>	<b>71.228,22</b>		

**Listado de plazas y puestos completo.**

Plantilla: Funcionario

Cód. Área: 32 SERVICIOS PUBLICOS SUPRAMUNICIPALES

Cód. Unidad: 01 SERVICIO P.BASICO DE MEDIO AMBIENTE

Cód. Programa: 17000 ADM.GRAL DE MEDIO AMBIENTE

Código	Categoría	DATOS DE LA PLAZA		Código	Denominación	DATOS DEL PUESTO		Nivel	Sueldo + Cptos. P.Extras	Anigüedad	DATOS ECONÓMICOS		Otros Complem.	Total	
		Grupo	A2			Código	Denominación				Cmpto. Destino	Cmpto. Especifico			
3466	52 INGENIERO/A TCO. INDUSTRIAL								15.366,96	0,00	0,00	0,00	0,00	15.366,96	
<b>Total categoría: INGENIERO/A TCO. INDUSTRIAL</b>		=	1						<b>15.366,96</b>	<b>0,00</b>	<b>0,00</b>	<b>0,00</b>	<b>0,00</b>	<b>15.366,96</b>	
	1345-8		IGTI		ING.TEC.INDUST			19	993,64	0,00	5.961,84	22.116,00	0,00	29.071,48	
<b>Total categoría: *</b>		=	1						<b>993,64</b>	<b>0,00</b>	<b>5.961,84</b>	<b>22.116,00</b>	<b>0,00</b>	<b>29.071,48</b>	
<b>Total Plazas y Puestos Vacantes:</b>															
93	48 ING.CAMINOS CLES.PTO.	A1	1701-1	JFSE	JEFE/A SECCION			25	18.950,78	2.925,44	8.850,84	31.684,56	99,96	62.511,58	
<b>Total categoría: ING.CAMINOS CLES.PTO.</b>		=	1						<b>18.950,78</b>	<b>2.925,44</b>	<b>8.850,84</b>	<b>31.684,56</b>	<b>99,96</b>	<b>62.511,58</b>	
3371	53 INGENIERO/A TCO. FORESTAL	A2	0709-3	IGTF	ING.TEC.FORESTAL			19	16.360,60	4.462,64	5.961,84	22.116,00	57,96	48.959,04	
<b>Total categoría: INGENIERO/A TCO. FORESTAL</b>		=	1						<b>16.360,60</b>	<b>4.462,64</b>	<b>5.961,84</b>	<b>22.116,00</b>	<b>57,96</b>	<b>48.959,04</b>	
86	52 INGENIERO/A TCO. INDUSTRIAL	A2	1345-5	IGTI	ING.TEC.INDUST			19	16.360,60	1.115,66	5.961,84	22.116,00	14,52	45.568,62	
<b>Total categoría: INGENIERO/A TCO. INDUSTRIAL</b>		=	1						<b>16.360,60</b>	<b>1.115,66</b>	<b>5.961,84</b>	<b>22.116,00</b>	<b>14,52</b>	<b>45.568,62</b>	
430	54 INGENIERO/A TCO. OBRAS PCAS.	A2	0101-1	IGTO	ING.TEC.OBR.PUBL.			19	16.360,60	557,76	5.961,84	22.116,00	7,20	45.003,40	
3372	235 INGENIERO/A TCO. OBRAS PCAS.	A2	0101-3	IGTO	ING.TEC.OBR.PUBL.			19	16.360,60	475,02	5.961,84	22.116,00	6,00	44.919,46	
<b>Total categoría: INGENIERO/A TCO. OBRAS PCAS.</b>		=	2						<b>32.721,20</b>	<b>1.032,78</b>	<b>11.923,68</b>	<b>44.232,00</b>	<b>13,20</b>	<b>89.922,86</b>	
3295	180 MONITOR/A MEDIO AMBIENTAL	C2	1650-3	MTMA	MONITOR/A DE MEDIO AMBIENTE			14	10.702,52	2.132,62	4.358,40	17.595,24	641,16	35.429,94	
3296	180 MONITOR/A MEDIO AMBIENTAL	C2	1650-4	MTMA	MONITOR/A DE MEDIO AMBIENTE			14	10.702,52	2.154,04	4.358,40	17.595,24	648,84	35.459,04	
<b>Total categoría: MONITOR/A MEDIO AMBIENTAL</b>		=	2						<b>21.405,04</b>	<b>4.286,66</b>	<b>8.716,80</b>	<b>35.190,48</b>	<b>1.290,00</b>	<b>70.888,98</b>	
432	130 VETERINARIO/A	A1	0647-1	JFSE	JEFE/A SECCION			25	18.950,78	8.072,26	8.850,84	31.684,56	299,52	67.857,96	
<b>Total categoría: VETERINARIO/A</b>		=	1						<b>18.950,78</b>	<b>8.072,26</b>	<b>8.850,84</b>	<b>31.684,56</b>	<b>299,52</b>	<b>67.857,96</b>	
<b>Total Plazas Ocupadas:</b>										<b>124.749,00</b>	<b>21.895,44</b>	<b>50.265,84</b>	<b>187.023,60</b>	<b>1.775,16</b>	<b>385.709,04</b>
<b>Total Programa: 17000 ADM.GRAL DE MEDIO AMBIENTE</b>										<b>141.109,60</b>	<b>21.895,44</b>	<b>56.227,68</b>	<b>209.139,60</b>	<b>1.775,16</b>	<b>430.147,48</b>
										=	<b>9</b>				

**Listado de plazas y puestos completo.**

Plantilla: Funcionario

Cód. Área: 32 SERVICIOS PUBLICOS SUPRAMUNICIPALES

Cód. Unidad: 01 SERVICIO P.BASICO DE MEDIO AMBIENTE

Cód. Programa: 17103 EXPLOTACIÓN FORESTAL MONTE SAN ANTONIO

Código	Categoría	DATOS DE LA PLAZA		Denominación	DATOS DEL PUESTO		Nivel	Sueldo + Cptos. P.Extras	Anigüedad	DATOS ECONÓMICOS		Otros Complem.	Total
		Grupo	Código		Código	Denominación				Cmpto. Destino	Cmpto. Especifico		
486	25 CAPATAZ TRACTORISTA	C2	0715-1	CATR	CAPAT-TRACTOR.		14	10.702,52	2.431,38	4.358,40	17.595,24	729,84	35.817,38
<b>Total categoría: CAPATAZ TRACTORISTA</b>		=	<b>1</b>					<b>10.702,52</b>	<b>2.431,38</b>	<b>4.358,40</b>	<b>17.595,24</b>	<b>729,84</b>	<b>35.817,38</b>
<b>Total Plazas Ocupadas:</b>								<b>10.702,52</b>	<b>2.431,38</b>	<b>4.358,40</b>	<b>17.595,24</b>	<b>729,84</b>	<b>35.817,38</b>
<b>Total Programa: 17103 EXPLOTACIÓN FORESTAL MONTE SAN ANTONIO</b>						<b>=</b>	<b>1</b>	<b>10.702,52</b>	<b>2.431,38</b>	<b>4.358,40</b>	<b>17.595,24</b>	<b>729,84</b>	<b>35.817,38</b>

**Listado de plazas y puestos completo.**

Plantilla: Funcionario

Cód. Área: 32 SERVICIOS PUBLICOS SUPRAMUNICIPALES

Cód. Unidad: 01 SERVICIO P.BASICO DE MEDIO AMBIENTE

Cód. Programa: 17104 PLAN DE ESPACIOS VERDES PROVINCIALES

Código	Categoría	DATOS DE LA PLAZA		Código	Denominación	DATOS DEL PUESTO		Nivel	Sueldo + Cptos. P.Extras	Aniquidad	DATOS ECONÓMICOS		Otros Complem.	Total
		Grupo				IGTF	(R) ING.TEC.FORESTAL				Cmpto. Destino	Cmpto. Especifico		
		0709-1		1				19	0,00	0,00	0,00	0,00	0,00	0,00
<b>Total categoría: *</b>														
<b>Total Plazas y Puestos Vacantes:</b>														
487	48 ING.CAMINOS CLES.PTO.	A1	0708-1	1	ICCP	INGEN. CAMINO, CANALES Y PUERTOS		23	18.776,86	0,00	7.807,32	24.341,28	0,00	50.925,46
<b>Total categoría: ING.CAMINOS CLES.PTO.</b>														
<b>Total Plazas Ocupadas:</b>														
<b>Total Programa: 17104 PLAN DE ESPACIOS VERDES PROVINCIALES</b>														
									<b>18.776,86</b>	<b>0,00</b>	<b>7.807,32</b>	<b>24.341,28</b>	<b>0,00</b>	<b>50.925,46</b>
									<b>=</b>	<b>1</b>	<b>7.807,32</b>	<b>24.341,28</b>	<b>0,00</b>	<b>50.925,46</b>

**Listado de plazas y puestos completo.**

Plantilla: Funcionario

Cód. Área: 32 SERVICIOS PUBLICOS SUPRAMUNICIPALES

Cód. Unidad: 01 SERVICIO P.BASICO DE MEDIO AMBIENTE

Cód. Programa: 17105 VIVEROS

Código	Categoría	DATOS DE LA PLAZA		Código	Denominación	DATOS DEL PUESTO		Nivel	Sueldo + Cptos. P.Extras	Anigüedad	DATOS ECONÓMICOS		Otros Complem.	Total
		Grupo									Crpto., Destino	Crpto., Especifico		
488	53 INGENIERO/A TCO. FORESTAL	A2	1699-1	JFSE	JEFE/A SECCION			25	16.842,10	5.649,98	8.850,84	29.036,88	73,20	60.453,00
<b>Total categoría: INGENIERO/A TCO. FORESTAL</b>			=	<b>1</b>					<b>16.842,10</b>	<b>5.649,98</b>	<b>8.850,84</b>	<b>29.036,88</b>	<b>73,20</b>	<b>60.453,00</b>
3440	956 OFICIAL 2ª MAQUINISTA VIVERO	C2	0713-1	O2MV	OFICIAL 2ª MAQ VIVERO			14	10.702,52	1.159,76	4.358,40	17.595,24	109,68	33.925,60
<b>Total categoría: OFICIAL 2ª MAQUINISTA VIVERO</b>			=	<b>1</b>					<b>10.702,52</b>	<b>1.159,76</b>	<b>4.358,40</b>	<b>17.595,24</b>	<b>109,68</b>	<b>33.925,60</b>
<b>Total Plazas Ocupadas:</b>									<b>27.544,62</b>	<b>6.809,74</b>	<b>13.209,24</b>	<b>46.632,12</b>	<b>182,88</b>	<b>94.378,60</b>
<b>Total Programa: 17105 VIVEROS</b>							<b>=</b>	<b>2</b>	<b>27.544,62</b>	<b>6.809,74</b>	<b>13.209,24</b>	<b>46.632,12</b>	<b>182,88</b>	<b>94.378,60</b>



**Listado de plazas y puestos completo.**

Plantilla: Funcionario

Cód. Área: 32 SERVICIOS PUBLICOS SUPRAMUNICIPALES

Cód. Unidad: 01 SERVICIO P.BASICO DE MEDIO AMBIENTE

Cód. Programa: 31101 PROTECC.SALUD PUBLICA PROVINCIAL

Código	Categoría	DATOS DE LA PLAZA		Denominación	DATOS DEL PUESTO			Nivel	Sueldo + Cptos. P.Extras	Aniñuedad	DATOS ECONÓMICOS			Total
		Grupo	Código		Código	Denominación	Cmpto. Destino				Cmpto. Especifico	Otros Complem.		
434	741 FARMACEUTICO	A1									0,00	0,00	0,00	17.475,64
Total categoría: FARMACEUTICO		=	1					17.475,64	0,00	0,00	0,00	0,00	0,00	17.475,64
	0648-2		TCMA	TCO/A. MEDIOAMB.			23	0,00	0,00	0,00	0,00	0,00	0,00	0,00
	1696-1		FAR	FARMACEUTICO			23	1.301,22	0,00	7.807,32	24.341,28	0,00	0,00	33.449,82
	1702-1		JFSE	JEFE/A SECCION			25	0,00	0,00	0,00	0,00	0,00	0,00	0,00
Total categoría: *		=	3					1.301,22	0,00	7.807,32	24.341,28	0,00	0,00	33.449,82
Total Plazas y Puestos Vacantes:														
433	130 VETERINARIO/A	A1	1678-1	VETE VETERINARIO/A			23	18.776,86	2.018,24	7.807,32	24.341,28	0,00	0,00	52.943,70
Total categoría: VETERINARIO/A		=	1					18.776,86	2.018,24	7.807,32	24.341,28	0,00	0,00	52.943,70
Total Plazas Ocupadas:														
Total Programa: 31101 PROTECC.SALUD PUBLICA PROVINCIAL		=	2					37.553,72	2.018,24	15.614,64	48.682,56	0,00	0,00	103.869,16
Total Unidad: 01 SERVICIO P.BASICO DE MEDIO AMBIENTE		=	23					324.249,42	49.305,90	134.142,36	489.127,80	4.868,64	0,00	1.001.694,12

**Listado de plazas y puestos completo.**

Plantilla: Funcionario

Cód. Área: 32 SERVICIOS PUBLICOS SUPRAMUNICIPALES

Cód. Unidad: 03 SERVICIO PUBLICO BASICO EMERGENCIAS

Cód. Programa: 13601 CENTRO OPERATIVO EMERGENCIAS PROV.:COEPS

DATOS DE LA PLAZA		DATOS DEL PUESTO		Nivel	Sueldo + Cptos. P.Extras	Anigüedad	DATOS ECONÓMICOS		Otros Complem.	Total
Código	Categoría	Grupo	Código				Denominación	Compto. Destino		
3039	52 (R) INGENIERO/A TCO. INDUSTRIA	A2			15.366,96	0,00	0,00	0,00	0,00	15.366,96
<b>Total categoría: (R) INGENIERO/A TCO. INDUSTRIA</b>		=	<b>1</b>		<b>15.366,96</b>	<b>0,00</b>	<b>0,00</b>	<b>0,00</b>	<b>0,00</b>	<b>15.366,96</b>
3562	52 INGENIERO/A TCO. INDUSTRIAL	A2			0,00	0,00	0,00	0,00	0,00	0,00
<b>Total categoría: INGENIERO/A TCO. INDUSTRIAL</b>		=	<b>1</b>		<b>0,00</b>	<b>0,00</b>	<b>0,00</b>	<b>0,00</b>	<b>0,00</b>	<b>0,00</b>
272	549 PERSONAL SERV.GENERALES	E			0,00	0,00	0,00	0,00	0,00	0,00
<b>Total categoría: PERSONAL SERV.GENERALES</b>		=	<b>1</b>		<b>0,00</b>	<b>0,00</b>	<b>0,00</b>	<b>0,00</b>	<b>0,00</b>	<b>0,00</b>
	0156-2 COND CONDUCTOR/A			14	0,00	0,00	0,00	0,00	0,00	0,00
	0298-3 COND CONDUCTOR/A			15	0,00	0,00	0,00	0,00	0,00	0,00
	0576-9 PSGE PERSONAL SERV. GENERALES			13	0,00	0,00	0,00	0,00	0,00	0,00
	0583-28 EDUC (R) EDUCADOR/A			19	0,00	0,00	0,00	0,00	0,00	0,00
	1046-1 INSI INSPECT. ZONA			15	779,80	0,00	4.678,80	27.114,36	0,00	32.572,96
	1345-9 IGTI ING.TEC.INDUST			19	993,64	0,00	5.961,84	22.116,00	0,00	29.071,48
	1685-1 IGTI (R) ING.TEC.INDUST			19	0,00	0,00	0,00	0,00	0,00	0,00
	1703-1 JFSE JEFE/A SECCION			25	0,00	0,00	0,00	0,00	0,00	0,00
<b>Total categoría: *</b>		=	<b>8</b>		<b>1.773,44</b>	<b>0,00</b>	<b>10.640,64</b>	<b>49.230,36</b>	<b>0,00</b>	<b>61.644,44</b>
<b>Total Plazas y Puestos Vacantes:</b>										
1743	304 AUX.SERV.SOCIALES	C2	1193-1 ASSO AUX.SERV.SOC.	14	10.702,52	2.388,82	4.358,40	18.883,08	5.930,28	42.263,10
<b>Total categoría: AUX.SERV.SOCIALES</b>		=	<b>1</b>		<b>10.702,52</b>	<b>2.388,82</b>	<b>4.358,40</b>	<b>18.883,08</b>	<b>5.930,28</b>	<b>42.263,10</b>
3286	877 ESPECIALISTA 2º DETEC.FUGAS	C2	1647-1 EP2F ESPEC.2º.DET.FUGA	14	10.702,52	2.687,30	4.358,40	17.595,24	814,68	36.158,14
<b>Total categoría: ESPECIALISTA 2º DETEC.FUGAS</b>		=	<b>1</b>		<b>10.702,52</b>	<b>2.687,30</b>	<b>4.358,40</b>	<b>17.595,24</b>	<b>814,68</b>	<b>36.158,14</b>
2552	342 OPERADORA DE EMERGENCIAS	C2	1330-1 OPEM OPER.EMERG.	14	10.702,52	2.847,32	4.358,40	24.097,56	1.543,44	43.549,24
2553	342 OPERADORA DE EMERGENCIAS	C2	1330-2 OPEM OPER.EMERG.	14	10.702,52	3.297,28	4.358,40	24.097,56	1.798,68	44.254,44
2554	342 OPERADORA DE EMERGENCIAS	C2	1330-4 OPEM OPER.EMERG.	14	10.702,52	938,28	4.358,40	24.097,56	279,12	40.375,88
3460	342 OPERADORA DE EMERGENCIAS	C2	1330-3 OPEM OPER.EMERG.	14	10.702,52	980,84	4.358,40	24.097,56	294,24	40.433,56
3461	342 OPERADORA DE EMERGENCIAS	C2	1330-5 OPEM OPER.EMERG.	14	10.702,52	597,24	4.358,40	24.097,56	181,08	39.936,80
<b>Total categoría: OPERADORA DE EMERGENCIAS</b>		=	<b>5</b>		<b>53.512,60</b>	<b>8.660,96</b>	<b>21.792,00</b>	<b>120.487,80</b>	<b>4.096,56</b>	<b>208.549,92</b>
<b>Total Plazas Ocupadas:</b>										
					<b>74.917,64</b>	<b>13.737,08</b>	<b>30.508,80</b>	<b>156.966,12</b>	<b>10.841,52</b>	<b>286.971,16</b>
<b>Total Programa: 13601 CENTRO OPERATIVO EMERGENCIAS PROV.:COEPS</b>										<b>363.982,56</b>
					<b>92.058,04</b>	<b>13.737,08</b>	<b>41.149,44</b>	<b>206.196,48</b>	<b>10.841,52</b>	<b>363.982,56</b>
										<b>= 10</b>



DATOS DE LA PLAZA		DATOS DEL PUESTO				DATOS ECONÓMICOS					
Código	Categoría	Grupo	Código	Denominación	Nivel	Sueldo + Cptos. P.Extras	Antigüedad	Cmpto. Destino	Cmpto. Especifico	Otros Complem.	Total
2794	24 BOMBERO/A	C2				0,00	0,00	0,00	0,00	0,00	0,00
2795	24 BOMBERO/A	C2				0,00	0,00	0,00	0,00	0,00	0,00
2796	24 BOMBERO/A	C2				0,00	0,00	0,00	0,00	0,00	0,00
2797	24 BOMBERO/A	C2				0,00	0,00	0,00	0,00	0,00	0,00
2802	24 BOMBERO/A	C2				0,00	0,00	0,00	0,00	0,00	0,00
2803	24 BOMBERO/A	C2				0,00	0,00	0,00	0,00	0,00	0,00
2804	24 BOMBERO/A	C2				0,00	0,00	0,00	0,00	0,00	0,00
2805	24 BOMBERO/A	C2				0,00	0,00	0,00	0,00	0,00	0,00
2806	24 BOMBERO/A	C2				0,00	0,00	0,00	0,00	0,00	0,00
2807	24 BOMBERO/A	C2				0,00	0,00	0,00	0,00	0,00	0,00
2808	24 BOMBERO/A	C2				0,00	0,00	0,00	0,00	0,00	0,00
2809	24 BOMBERO/A	C2				0,00	0,00	0,00	0,00	0,00	0,00
2810	24 BOMBERO/A	C2				0,00	0,00	0,00	0,00	0,00	0,00
2811	24 BOMBERO/A	C2				0,00	0,00	0,00	0,00	0,00	0,00
2812	24 BOMBERO/A	C2				0,00	0,00	0,00	0,00	0,00	0,00
2813	24 BOMBERO/A	C2				0,00	0,00	0,00	0,00	0,00	0,00
2967	24 BOMBERO/A	C2				0,00	0,00	0,00	0,00	0,00	0,00
2968	24 BOMBERO/A	C2				0,00	0,00	0,00	0,00	0,00	0,00
2969	24 BOMBERO/A	C2				0,00	0,00	0,00	0,00	0,00	0,00
2970	24 BOMBERO/A	C2				0,00	0,00	0,00	0,00	0,00	0,00
2971	24 BOMBERO/A	C2				0,00	0,00	0,00	0,00	0,00	0,00
2972	24 BOMBERO/A	C2				0,00	0,00	0,00	0,00	0,00	0,00
2973	24 BOMBERO/A	C2				0,00	0,00	0,00	0,00	0,00	0,00
2974	24 BOMBERO/A	C2				0,00	0,00	0,00	0,00	0,00	0,00
2975	24 BOMBERO/A	C2				0,00	0,00	0,00	0,00	0,00	0,00
2976	24 BOMBERO/A	C2				0,00	0,00	0,00	0,00	0,00	0,00
2977	24 BOMBERO/A	C2				0,00	0,00	0,00	0,00	0,00	0,00
2978	24 BOMBERO/A	C2				0,00	0,00	0,00	0,00	0,00	0,00
2979	24 BOMBERO/A	C2				0,00	0,00	0,00	0,00	0,00	0,00
2980	24 BOMBERO/A	C2				0,00	0,00	0,00	0,00	0,00	0,00
2981	24 BOMBERO/A	C2				0,00	0,00	0,00	0,00	0,00	0,00
2982	24 BOMBERO/A	C2				0,00	0,00	0,00	0,00	0,00	0,00
2983	24 BOMBERO/A	C2				0,00	0,00	0,00	0,00	0,00	0,00
2984	24 BOMBERO/A	C2				0,00	0,00	0,00	0,00	0,00	0,00
2985	24 BOMBERO/A	C2				0,00	0,00	0,00	0,00	0,00	0,00
2986	24 BOMBERO/A	C2				0,00	0,00	0,00	0,00	0,00	0,00
3059	24 BOMBERO/A	C2				0,00	0,00	0,00	0,00	0,00	0,00
3060	24 BOMBERO/A	C2				0,00	0,00	0,00	0,00	0,00	0,00
3061	24 BOMBERO/A	C2				0,00	0,00	0,00	0,00	0,00	0,00
3062	24 BOMBERO/A	C2				0,00	0,00	0,00	0,00	0,00	0,00
3063	24 BOMBERO/A	C2				0,00	0,00	0,00	0,00	0,00	0,00
3064	24 BOMBERO/A	C2				0,00	0,00	0,00	0,00	0,00	0,00
3065	24 BOMBERO/A	C2				0,00	0,00	0,00	0,00	0,00	0,00
3066	24 BOMBERO/A	C2				0,00	0,00	0,00	0,00	0,00	0,00

DATOS DE LA PLAZA		DATOS DEL PUESTO				DATOS ECONÓMICOS					
Código	Categoría	Grupo	Código	Denominación	Nivel	Sueldo + Cptos. P.Extras	Antigüedad	Cmpto. Destino	Cmpto. Especifico	Otros Complem.	Total
3067	24 BOMBERO/A	C2				0,00	0,00	0,00	0,00	0,00	0,00
3069	24 BOMBERO/A	C2				0,00	0,00	0,00	0,00	0,00	0,00
3070	24 BOMBERO/A	C2				0,00	0,00	0,00	0,00	0,00	0,00
3071	24 BOMBERO/A	C2				0,00	0,00	0,00	0,00	0,00	0,00
3072	24 BOMBERO/A	C2				0,00	0,00	0,00	0,00	0,00	0,00
3073	24 BOMBERO/A	C2				0,00	0,00	0,00	0,00	0,00	0,00
3074	24 BOMBERO/A	C2				0,00	0,00	0,00	0,00	0,00	0,00
3075	24 BOMBERO/A	C2				0,00	0,00	0,00	0,00	0,00	0,00
3076	24 BOMBERO/A	C2				0,00	0,00	0,00	0,00	0,00	0,00
3077	24 BOMBERO/A	C2				0,00	0,00	0,00	0,00	0,00	0,00
3078	24 BOMBERO/A	C2				0,00	0,00	0,00	0,00	0,00	0,00
3079	24 BOMBERO/A	C2				0,00	0,00	0,00	0,00	0,00	0,00
3080	24 BOMBERO/A	C2				0,00	0,00	0,00	0,00	0,00	0,00
3081	24 BOMBERO/A	C2				0,00	0,00	0,00	0,00	0,00	0,00
3082	24 BOMBERO/A	C2				0,00	0,00	0,00	0,00	0,00	0,00
3083	24 BOMBERO/A	C2				0,00	0,00	0,00	0,00	0,00	0,00
3084	24 BOMBERO/A	C2				0,00	0,00	0,00	0,00	0,00	0,00
3401	24 BOMBERO/A	C2				0,00	0,00	0,00	0,00	0,00	0,00
3402	24 BOMBERO/A	C2				0,00	0,00	0,00	0,00	0,00	0,00
3403	24 BOMBERO/A	C2				0,00	0,00	0,00	0,00	0,00	0,00
3404	24 BOMBERO/A	C2				0,00	0,00	0,00	0,00	0,00	0,00
3405	24 BOMBERO/A	C2				0,00	0,00	0,00	0,00	0,00	0,00
3406	24 BOMBERO/A	C2				0,00	0,00	0,00	0,00	0,00	0,00
3407	24 BOMBERO/A	C2				0,00	0,00	0,00	0,00	0,00	0,00
3408	24 BOMBERO/A	C2				0,00	0,00	0,00	0,00	0,00	0,00
3409	24 BOMBERO/A	C2				0,00	0,00	0,00	0,00	0,00	0,00
3410	24 BOMBERO/A	C2				0,00	0,00	0,00	0,00	0,00	0,00
3411	24 BOMBERO/A	C2				0,00	0,00	0,00	0,00	0,00	0,00
3412	24 BOMBERO/A	C2				0,00	0,00	0,00	0,00	0,00	0,00
3413	24 BOMBERO/A	C2				0,00	0,00	0,00	0,00	0,00	0,00
3414	24 BOMBERO/A	C2				0,00	0,00	0,00	0,00	0,00	0,00
3415	24 BOMBERO/A	C2				0,00	0,00	0,00	0,00	0,00	0,00
3416	24 BOMBERO/A	C2				0,00	0,00	0,00	0,00	0,00	0,00
3417	24 BOMBERO/A	C2				0,00	0,00	0,00	0,00	0,00	0,00
3418	24 BOMBERO/A	C2				0,00	0,00	0,00	0,00	0,00	0,00
3419	24 BOMBERO/A	C2				0,00	0,00	0,00	0,00	0,00	0,00
3420	24 BOMBERO/A	C2				0,00	0,00	0,00	0,00	0,00	0,00
3421	24 BOMBERO/A	C2				0,00	0,00	0,00	0,00	0,00	0,00
3422	24 BOMBERO/A	C2				0,00	0,00	0,00	0,00	0,00	0,00
3423	24 BOMBERO/A	C2				0,00	0,00	0,00	0,00	0,00	0,00
3424	24 BOMBERO/A	C2				0,00	0,00	0,00	0,00	0,00	0,00
3425	24 BOMBERO/A	C2				0,00	0,00	0,00	0,00	0,00	0,00
3426	24 BOMBERO/A	C2				0,00	0,00	0,00	0,00	0,00	0,00
3535	24 BOMBERO/A	C2				0,00	0,00	0,00	0,00	0,00	0,00

DATOS DE LA PLAZA		DATOS DEL PUESTO		DATOS ECONÓMICOS					DATOS DE DESTINO		
Código	Categoría	Grupo	Código	Denominación	Nivel	Sueldo + Cptos. P.Extras	Antigüedad	Cmpto. Destino	Cmpto. Especifico	Otros Complem.	Total
3536	24 BOMBERO/A	C2				0,00	0,00	0,00	0,00	0,00	0,00
3537	24 BOMBERO/A	C2				0,00	0,00	0,00	0,00	0,00	0,00
3538	24 BOMBERO/A	C2				0,00	0,00	0,00	0,00	0,00	0,00
3539	24 BOMBERO/A	C2				0,00	0,00	0,00	0,00	0,00	0,00
3540	24 BOMBERO/A	C2				0,00	0,00	0,00	0,00	0,00	0,00
3541	24 BOMBERO/A	C2				0,00	0,00	0,00	0,00	0,00	0,00
3542	24 BOMBERO/A	C2				0,00	0,00	0,00	0,00	0,00	0,00
3543	24 BOMBERO/A	C2				0,00	0,00	0,00	0,00	0,00	0,00
3544	24 BOMBERO/A	C2				0,00	0,00	0,00	0,00	0,00	0,00
3545	24 BOMBERO/A	C2				0,00	0,00	0,00	0,00	0,00	0,00
3546	24 BOMBERO/A	C2				0,00	0,00	0,00	0,00	0,00	0,00
3547	24 BOMBERO/A	C2				0,00	0,00	0,00	0,00	0,00	0,00
3548	24 BOMBERO/A	C2				0,00	0,00	0,00	0,00	0,00	0,00
3549	24 BOMBERO/A	C2				0,00	0,00	0,00	0,00	0,00	0,00
3550	24 BOMBERO/A	C2				0,00	0,00	0,00	0,00	0,00	0,00
3551	24 BOMBERO/A	C2				0,00	0,00	0,00	0,00	0,00	0,00
<b>Total categoría: BOMBERO/A</b>		<b>=</b>	<b>141</b>			<b>0,00</b>	<b>0,00</b>	<b>0,00</b>	<b>0,00</b>	<b>0,00</b>	<b>0,00</b>
471	56 INSPECTOR/A DE ZONA SERV.INC.	C1				0,00	0,00	0,00	0,00	0,00	0,00
<b>Total categoría: INSPECTOR/A DE ZONA SERV.INC.</b>		<b>=</b>	<b>1</b>			<b>0,00</b>	<b>0,00</b>	<b>0,00</b>	<b>0,00</b>	<b>0,00</b>	<b>0,00</b>
0681-3	BOMB BOMBERO/A		0681-3	BOMB BOMBERO/A	14	0,00	0,00	0,00	0,00	0,00	0,00
0681-6	BOMB BOMBERO/A		0681-6	BOMB BOMBERO/A	14	0,00	0,00	0,00	0,00	0,00	0,00
0681-8	BOMB BOMBERO/A		0681-8	BOMB BOMBERO/A	14	0,00	0,00	0,00	0,00	0,00	0,00
0681-9	BOMB BOMBERO/A		0681-9	BOMB BOMBERO/A	14	0,00	0,00	0,00	0,00	0,00	0,00
0681-11	BOMB BOMBERO/A		0681-11	BOMB BOMBERO/A	14	0,00	0,00	0,00	0,00	0,00	0,00
0681-14	BOMB BOMBERO/A		0681-14	BOMB BOMBERO/A	14	0,00	0,00	0,00	0,00	0,00	0,00
0681-15	BOMB BOMBERO/A		0681-15	BOMB BOMBERO/A	14	0,00	0,00	0,00	0,00	0,00	0,00
0681-17	BOMB BOMBERO/A		0681-17	BOMB BOMBERO/A	14	0,00	0,00	0,00	0,00	0,00	0,00
0681-18	BOMB BOMBERO/A		0681-18	BOMB BOMBERO/A	14	0,00	0,00	0,00	0,00	0,00	0,00
0681-20	BOMB BOMBERO/A		0681-20	BOMB BOMBERO/A	14	0,00	0,00	0,00	0,00	0,00	0,00
0681-21	BOMB BOMBERO/A		0681-21	BOMB BOMBERO/A	14	0,00	0,00	0,00	0,00	0,00	0,00
0681-22	BOMB BOMBERO/A		0681-22	BOMB BOMBERO/A	14	0,00	0,00	0,00	0,00	0,00	0,00
0681-23	BOMB BOMBERO/A		0681-23	BOMB BOMBERO/A	14	0,00	0,00	0,00	0,00	0,00	0,00
0681-24	BOMB BOMBERO/A		0681-24	BOMB BOMBERO/A	14	0,00	0,00	0,00	0,00	0,00	0,00
0681-26	BOMB BOMBERO/A		0681-26	BOMB BOMBERO/A	14	0,00	0,00	0,00	0,00	0,00	0,00
0681-30	BOMB BOMBERO/A		0681-30	BOMB BOMBERO/A	14	0,00	0,00	0,00	0,00	0,00	0,00
0681-31	BOMB BOMBERO/A		0681-31	BOMB BOMBERO/A	14	0,00	0,00	0,00	0,00	0,00	0,00
0681-32	BOMB BOMBERO/A		0681-32	BOMB BOMBERO/A	14	0,00	0,00	0,00	0,00	0,00	0,00
0681-33	BOMB BOMBERO/A		0681-33	BOMB BOMBERO/A	14	0,00	0,00	0,00	0,00	0,00	0,00
0681-34	BOMB BOMBERO/A		0681-34	BOMB BOMBERO/A	14	0,00	0,00	0,00	0,00	0,00	0,00
0681-35	BOMB BOMBERO/A		0681-35	BOMB BOMBERO/A	14	0,00	0,00	0,00	0,00	0,00	0,00
0681-36	BOMB BOMBERO/A		0681-36	BOMB BOMBERO/A	14	0,00	0,00	0,00	0,00	0,00	0,00
0681-37	BOMB BOMBERO/A		0681-37	BOMB BOMBERO/A	14	0,00	0,00	0,00	0,00	0,00	0,00
0681-38	BOMB BOMBERO/A		0681-38	BOMB BOMBERO/A	14	0,00	0,00	0,00	0,00	0,00	0,00
0681-39	BOMB BOMBERO/A		0681-39	BOMB BOMBERO/A	14	0,00	0,00	0,00	0,00	0,00	0,00







**Listado de plazas y puestos completo.**

Plantilla: Funcionario  
 Cód. Área: 41 EMPLEADO PÚBLICO  
 Cód. Unidad: 00 SERVICIOS GENERALES  
 Cód. Programa: 9200 ADMINISTRACIÓN GENERAL

Código	Categoría	DATOS DE LA PLAZA		Grupo	Código	Denominación	DATOS DEL PUESTO			Nivel	Sueldo + Cptos. P.Extras	Anigüedad	DATOS ECONÓMICOS		Otros Complem.	Total
		Compto.	Destino				Compto.	Específico	Compto.				Destino			
686	121 (R) TCO.ADMON.GRAL.			A1							17.475,64	0,00	0,00	0,00	0,00	17.475,64
<b>Total categoría: (R) TCO.ADMON.GRAL.</b>																
661	1 ADMINISTRATIVO/A			C1							17.475,64	0,00	0,00	0,00	0,00	17.475,64
<b>Total categoría: ADMINISTRATIVO/A</b>																
524	11 AUX.ADMTVO/A.			C2							11.769,52	0,00	0,00	0,00	0,00	11.769,52
<b>Total categoría: AUX.ADMTVO/A.</b>																
3498	231 EDUCADORA			A2							9.976,12	0,00	0,00	0,00	0,00	9.976,12
<b>Total categoría: EDUCADORA</b>																
											0,00	0,00	0,00	0,00	0,00	0,00
		0058-5	SUBO	(R) SUBDIRECTOR/A AREA			29				2.069,18	0,00	12.415,08	51.094,08	0,00	65.578,34
		0182-11	ADJS	ADJEFE/A SECCION			22				1.214,12	0,00	7.284,72	25.798,44	0,00	34.297,28
		0583-33	EDUC	EDUCADOR/A			19				0,00	0,00	0,00	0,00	0,00	0,00
		0945-1	JFNG	(R) JEFE/A NEGOCIADO			19				993,64	0,00	5.961,84	22.150,32	0,00	29.105,80
		1513-119	AXAV	AUX.ADMV/O/A			14				726,40	0,00	4.358,40	17.595,24	0,00	22.680,04
		1695-1	STDI	SECRETARIA/O DIRECCION			18				940,20	0,00	5.641,20	23.768,52	0,00	30.349,92
<b>Total categoría: *</b>																
							<b>6</b>				<b>5.943,54</b>	<b>0,00</b>	<b>35.661,24</b>	<b>140.406,60</b>	<b>0,00</b>	<b>182.011,38</b>
<b>Total Plazas y Puestos Vacantes:</b>																
495	1 ADMINISTRATIVO/A			C1	1614-6	STDI SECRETARIA/O DIRECCION	19				12.763,16	4.510,66	5.961,84	23.768,52	1.054,68	48.058,86
<b>Total categoría: ADMINISTRATIVO/A</b>																
							<b>1</b>				<b>12.763,16</b>	<b>4.510,66</b>	<b>5.961,84</b>	<b>23.768,52</b>	<b>1.054,68</b>	<b>48.058,86</b>
<b>Total Plazas Ocupadas:</b>																
											<b>57.927,98</b>	<b>4.510,66</b>	<b>41.623,08</b>	<b>164.175,12</b>	<b>1.054,68</b>	<b>269.291,52</b>
<b>Total Programa: 9200 ADMINISTRACIÓN GENERAL = 5</b>																

**Listado de plazas y puestos completo.**

Plantilla: Funcionario

Cód. Área: 41 EMPLEADO PÚBLICO

Cód. Unidad: 00 SERVICIOS GENERALES

Cód. Programa: 92014 FORMACIÓN PROPIA

Código	Categoría	DATOS DE LA PLAZA		Código	Denominación	DATOS DEL PUESTO		Nivel	Sueldo + Cptos. P.Extras	Anigüedad	DATOS ECONÓMICOS		Otros Complem.	Total
		Grupo									Compto. Destino	Compto. Especifico		
161	1 ADMINISTRATIVO/A	C1							0,00	0,00	0,00	0,00	0,00	0,00
Total categoría: ADMINISTRATIVO/A		=	1						0,00	0,00	0,00	0,00	0,00	0,00
627	38 EDUCADOR/A	A2							15.366,96	0,00	0,00	0,00	0,00	15.366,96
Total categoría: EDUCADOR/A		=	1						15.366,96	0,00	0,00	0,00	0,00	15.366,96
	0583-17		EDUC	EDUCADOR/A			19	993,64	0,00	0,00	5.961,84	22.116,00	0,00	29.071,48
	1231-1		JFSE	JEFE/A SECCION			25	0,00	0,00	0,00	0,00	0,00	0,00	0,00
	1367-86		ADMV	ADMINISTRATIVO/A			15	0,00	0,00	0,00	0,00	0,00	0,00	0,00
Total categoría: *		=	3					993,64	0,00	0,00	5.961,84	22.116,00	0,00	29.071,48
Total Plazas y Puestos Vacantes:														
679	11 AUX.ADMTVO/A.	C2	1513-116	AXAV	AUX.ADMV/O/A		14	10.702,52	0,00	0,00	4.358,40	17.595,24	0,00	32.656,16
Total categoría: AUX.ADMTVO/A.		=	1					10.702,52	0,00	0,00	4.358,40	17.595,24	0,00	32.656,16
3276	231 EDUCADOR/A	A2	0583-27	EDUC	EDUCADOR/A		19	16.360,60	2.789,22	2.789,22	5.961,84	22.116,00	36,24	47.263,90
Total categoría: EDUCADOR/A		=	1					16.360,60	2.789,22	2.789,22	5.961,84	22.116,00	36,24	47.263,90
Total Plazas Ocupadas:														
									27.063,12	2.789,22	10.320,24	39.711,24	36,24	79.920,06
Total Programa: 92014 FORMACIÓN PROPIA									43.423,72	2.789,22	16.282,08	61.827,24	36,24	124.358,50
Total Unidad: 00 SERVICIOS GENERALES									101.351,70	7.299,88	57.905,16	226.002,36	1.090,92	393.650,02

**Listado de plazas y puestos completo.**

Plantilla: Funcionario

Cód. Área: 41 EMPLEADO PÚBLICO

Cód. Unidad: 01 SERVICIO DE PERSONAL

Cód. Programa: 92000 ADMINISTRACIÓN GENERAL

Código	Categoría	DATOS DE LA PLAZA		Grupo	Código	Denominación	DATOS DEL PUESTO		Nivel	Sueldo + Cptos. P.Extras	Aniñuedad	DATOS ECONÓMICOS		Otros Complem.	Total
							Cmpto. Destino	Cmpto. Especifico							
688	1 ADMINISTRATIVO/A			C1						11.769,52	0,00	0,00	0,00	0,00	11.769,52
<b>Total categoría: ADMINISTRATIVO/A</b>		<b>=</b>	<b>1</b>							<b>11.769,52</b>	<b>0,00</b>	<b>0,00</b>	<b>0,00</b>	<b>0,00</b>	<b>11.769,52</b>
3341	11 AUX.ADMTVO/A.			C2						9.976,12	0,00	0,00	0,00	0,00	9.976,12
3357	11 AUX.ADMTVO/A.			C2						9.976,12	0,00	0,00	0,00	0,00	9.976,12
3630	11 AUX.ADMTVO/A.			C2						9.976,12	0,00	0,00	0,00	0,00	9.976,12
<b>Total categoría: AUX.ADMTVO/A.</b>		<b>=</b>	<b>3</b>							<b>29.928,36</b>	<b>0,00</b>	<b>0,00</b>	<b>0,00</b>	<b>0,00</b>	<b>29.928,36</b>
680	44 GRADUADO/A SOCIAL			A2						15.366,96	0,00	0,00	0,00	0,00	15.366,96
1733	44 GRADUADO/A SOCIAL			A2						15.366,96	0,00	0,00	0,00	0,00	15.366,96
3375	233 GRADUADO/A SOCIAL			A2						15.366,96	0,00	0,00	0,00	0,00	15.366,96
<b>Total categoría: GRADUADO/A SOCIAL</b>		<b>=</b>	<b>3</b>							<b>46.100,88</b>	<b>0,00</b>	<b>0,00</b>	<b>0,00</b>	<b>0,00</b>	<b>46.100,88</b>
3629	121 TCO.ADMON.GRAL.			A1						17.475,64	0,00	0,00	0,00	0,00	17.475,64
<b>Total categoría: TCO.ADMON.GRAL.</b>		<b>=</b>	<b>1</b>							<b>17.475,64</b>	<b>0,00</b>	<b>0,00</b>	<b>0,00</b>	<b>0,00</b>	<b>17.475,64</b>
					0172-9	JGAD	JEFE/A GRUPO ADMINISTRATIVO		18	0,00	0,00	0,00	0,00	0,00	0,00
					0671-7	JFSE	JEFE/A SECCION		25	1.475,14	0,00	8.850,84	31.684,56	0,00	42.010,54
					0943-1	GRSO	(R) GRADUADO/A SOCIAL		19	993,64	0,00	5.961,84	22.116,00	0,00	29.071,48
					0943-5	GRSO	GRADUADO/A SOCIAL		19	993,64	0,00	5.961,84	22.116,00	0,00	29.071,48
					0943-8	GRSO	GRADUADO/A SOCIAL		19	993,64	0,00	5.961,84	22.116,00	0,00	29.071,48
					1357-38	TAG	T.A.G.		23	1.301,22	0,00	7.807,32	24.341,28	0,00	33.449,82
					1357-46	TAG	T.A.G.		23	1.301,22	0,00	7.807,32	24.341,28	0,00	33.449,82
					1357-75	TAG	T.A.G.		23	1.301,22	0,00	7.807,32	24.341,28	0,00	33.449,82
					1367-7	ADMV	ADMINISTRATIVO/A		15	779,80	0,00	4.678,80	18.555,48	0,00	24.014,08
					1367-52	ADMV	ADMINISTRATIVO/A		15	0,00	0,00	0,00	0,00	0,00	0,00
					1367-53	ADMV	ADMINISTRATIVO/A		15	0,00	0,00	0,00	0,00	0,00	0,00
					1367-54	ADMV	ADMINISTRATIVO/A		15	0,00	0,00	0,00	0,00	0,00	0,00
					1367-55	ADMV	ADMINISTRATIVO/A		15	0,00	0,00	0,00	0,00	0,00	0,00
					1423-16	JFSE	JEFE/A SECCION		25	1.475,14	0,00	8.850,84	31.684,56	0,00	42.010,54
					1513-118	AXAV	AUX.ADMVO/A		14	726,40	0,00	4.358,40	17.595,24	0,00	22.680,04
					1513-141	AXAV	AUX.ADMVO/A		14	726,40	0,00	4.358,40	17.595,24	0,00	22.680,04
					1513-165	AXAV	AUX.ADMVO/A		14	726,40	0,00	4.358,40	17.595,24	0,00	22.680,04
					1663-4	AXAV	AUX.ADMVO/A		14	0,00	0,00	0,00	0,00	0,00	0,00
					1682-5	JGAX	JEFE/A GRUPO AUXILIAR ADTVO		18	940,20	0,00	5.641,20	24.631,32	0,00	31.212,72
<b>Total categoría: *</b>		<b>=</b>	<b>19</b>							<b>13.734,06</b>	<b>0,00</b>	<b>82.404,36</b>	<b>298.713,48</b>	<b>0,00</b>	<b>394.851,90</b>
<b>Total Plazas y Puestos Vacantes:</b>		<b>=</b>	<b>19</b>							<b>119.008,46</b>	<b>0,00</b>	<b>82.404,36</b>	<b>298.713,48</b>	<b>0,00</b>	<b>500.126,30</b>
132	1 ADMINISTRATIVO/A			C1	0637-2	JFNG	JEFE/A NEGOCIADO		19	12.763,16	3.646,30	5.961,84	25.557,96	687,36	48.616,62
671	1 ADMINISTRATIVO/A			C1	0182-6	ADJS	ADJ.JEFE/A SECCION		22	12.983,64	5.598,46	7.284,72	25.798,44	95,40	51.760,66
675	1 ADMINISTRATIVO/A			C1	0945-5	JFNG	JEFE/A NEGOCIADO		19	12.763,16	4.542,02	5.961,84	22.150,32	1.055,40	46.472,74
677	1 ADMINISTRATIVO/A			C1	0182-4	ADJS	ADJ.JEFE/A SECCION		22	12.983,64	4.777,78	7.284,72	25.798,44	1.172,76	52.017,34
678	1 ADMINISTRATIVO/A			C1	0945-6	JFNG	JEFE/A NEGOCIADO		19	12.763,16	4.542,02	5.961,84	22.150,32	1.045,80	46.463,14
700	1 ADMINISTRATIVO/A			C1	0182-3	ADJS	ADJ.JEFE/A SECCION		22	12.983,64	4.542,02	7.284,72	25.798,44	1.045,80	51.654,62

Total categoría: ADMINISTRATIVO/A		=		6		77.240,40		27.648,60		39.739,68		147.253,92		5.102,52		296.985,12	
Código	Categoría	DATOS DE LA PLAZA		Grupo	Código	Denominación	DATOS DEL PUESTO		Nivel	Sueldo + Cpbos. P.Extras	Antigüedad	Cmpto. Destino	DATOS ECONÓMICOS		Otros Complem.	Total	
													Cmpto. Especifico				
11	11 AUX.ADMTIVO/A.	C2	1682-1	C2	JGAX	JEFE/A GRUPO AUXILIAR ADTVO			18	10.916,32	2.990,26	5.641,20	24.631,32	4.300,32	48.479,42		
23	11 AUX.ADMTIVO/A.	C2	1513-153	C2	AXAV	AUX.ADMVO/A			14	10.702,52	0,00	4.358,40	17.595,24	0,00	32.656,16		
42	11 AUX.ADMTIVO/A.	C2	1513-91	C2	AXAV	AUX.ADMVO/A			14	10.702,52	597,24	4.358,40	17.595,24	181,08	33.434,48		
262	11 AUX.ADMTIVO/A.	C2	1513-154	C2	AXAV	AUX.ADMVO/A			14	10.702,52	1.579,90	4.358,40	17.595,24	127,92	34.363,98		
657	11 AUX.ADMTIVO/A.	C2	1513-26	C2	AXAV	AUX.ADMVO/A			14	10.702,52	1.492,96	4.358,40	17.595,24	451,92	34.601,04		
668	11 AUX.ADMTIVO/A.	C2	1513-33	C2	AXAV	AUX.ADMVO/A			14	10.702,52	2.388,82	4.358,40	17.595,24	3.851,52	38.896,50		
673	11 AUX.ADMTIVO/A.	C2	1513-155	C2	AXAV	AUX.ADMVO/A			14	10.702,52	0,00	4.358,40	17.595,24	0,00	32.656,16		
683	11 AUX.ADMTIVO/A.	C2	1513-38	C2	AXAV	AUX.ADMVO/A			14	10.702,52	597,24	4.358,40	17.595,24	181,08	33.434,48		
2959	11 AUX.ADMTIVO/A.	C2	1513-54	C2	AXAV	AUX.ADMVO/A			14	10.702,52	2.090,20	4.358,40	17.595,24	3.761,04	38.507,40		
2964	11 AUX.ADMTIVO/A.	C2	1682-4	C2	JGAX	JEFE/A GRUPO AUXILIAR ADTVO			18	10.916,32	2.388,82	5.641,20	24.631,32	3.851,52	47.429,18		
3042	11 AUX.ADMTIVO/A.	C2	1513-5	C2	AXAV	AUX.ADMVO/A			14	10.702,52	1.087,52	4.358,40	17.595,24	324,36	34.068,04		
3113	11 AUX.ADMTIVO/A.	C2	1513-152	C2	AXAV	AUX.ADMVO/A			14	10.702,52	0,00	4.358,40	17.595,24	0,00	32.656,16		
3356	11 AUX.ADMTIVO/A.	C2	1513-117	C2	AXAV	AUX.ADMVO/A			14	10.702,52	2.004,80	4.358,40	17.595,24	603,60	35.264,56		
3358	11 AUX.ADMTIVO/A.	C2	1513-14	C2	AXAV	AUX.ADMVO/A			14	10.702,52	42,42	4.358,40	17.595,24	7,44	32.706,02		
3374	11 AUX.ADMTIVO/A.	C2	1513-126	C2	AXAV	AUX.ADMVO/A			14	10.702,52	1.113,14	4.358,40	17.595,24	213,24	33.982,54		
<b>Total categoría: AUX.ADMTIVO/A. = 15</b>																	
681	44 GRADUADO/A SOCIAL	A2	1605-2	JFSE	JFSE	JEFE/A SECCION			25	16.842,10	7.792,68	8.850,84	29.036,88	299,88	62.822,38		
3290	233 GRADUADO/A SOCIAL	A2	1681-1	GRSO	GRADO/A SOCIAL				19	16.360,60	6.136,20	5.961,84	25.748,76	79,80	54.287,20		
<b>Total categoría: GRADUADO/A SOCIAL = 2</b>																	
2515	336 MEDIADOR/A SOCIAL	A2	1323-1	MDSC	MDSC	MEDIADOR/A SOCIAL			19	16.360,60	4.018,00	5.961,84	22.116,00	52,08	48.508,52		
<b>Total categoría: MEDIADOR/A SOCIAL = 1</b>																	
9	121 TCO.ADMON.GRAL.	A1	1357-24	TAG	T.A.G.				23	18.776,86	0,00	7.807,32	24.341,28	0,00	50.925,46		
760	121 TCO.ADMON.GRAL.	A1	1357-37	TAG	T.A.G.				23	18.776,86	2.018,24	7.807,32	24.341,28	90,12	53.033,82		
2087	121 TCO.ADMON.GRAL.	A1	1100-1	JFSV	JEFE/A SERVICIO				27	19.370,78	6.054,30	11.370,84	39.507,96	269,64	76.573,52		
2107	121 TCO.ADMON.GRAL.	A1	1656-2	TAG	T.A.G.				23	18.776,86	5.901,84	7.807,32	28.059,84	262,56	60.808,42		
2117	121 TCO.ADMON.GRAL.	A1	1423-6	JFSE	JEFE/A SECCION				25	18.950,78	1.903,30	8.850,84	31.684,56	189,96	61.579,44		
3095	121 TCO.ADMON.GRAL.	A1	1357-9	TAG	T.A.G.				23	18.776,86	2.127,86	7.807,32	24.341,28	15,00	53.068,32		
3318	121 TCO.ADMON.GRAL.	A1	1423-5	JFSE	JEFE/A SECCION				25	18.950,78	672,70	8.850,84	31.684,56	30,00	60.188,88		
3469	121 TCO.ADMON.GRAL.	A1	1357-69	TAG	T.A.G.				23	18.776,86	1.345,40	7.807,32	24.341,28	60,00	52.330,86		
<b>Total categoría: TCO.ADMON.GRAL. = 8</b>																	
<b>Total Plazas Ocupadas:</b>										<b>438.925,74</b>		<b>83.992,44</b>		<b>196.564,92</b>		<b>730.458,36</b>	
<b>Total Programa: 92000 ADMINISTRACIÓN GENERAL</b>										<b>557.934,20</b>		<b>83.992,44</b>		<b>278.969,28</b>		<b>1.029.171,84</b>	
										<b>=</b>		<b>40</b>					
										<b>24.306,60</b>		<b>24.306,60</b>		<b>1.974.374,36</b>			

**Listado de plazas y puestos completo.**

Plantilla: Funcionario

Cód. Área: 41 EMPLEADO PÚBLICO

Cód. Unidad: 01 SERVICIO DE PERSONAL

Cód. Programa: 92003 CONTROL DE PRESENCIA

Código	Categoría	DATOS DE LA PLAZA		Denominación	Código	DATOS DEL PUESTO	Nivel	Sueldo + Cptos. P.Extras	Anigüedad	DATOS ECONÓMICOS			Total
		Grupo								Cmpto. Destino	Cmpto. Especifico	Otros Complem.	
		0954-1		ADMV ADMINISTRATIVO/A			15	0,00	0,00	0,00	0,00	0,00	0,00
<b>Total categoría: *</b>		=	<b>1</b>					<b>0,00</b>	<b>0,00</b>	<b>0,00</b>	<b>0,00</b>	<b>0,00</b>	<b>0,00</b>
<b>Total Plazas y Puestos Vacantes:</b>													
663	804 ADMINISTRADOR/A BASE DE DATOS	C1	1454-1	RCPR RESPONSABLE CONTROL PRESENCIA			22	12.983,64	3.812,90	7.284,72	26.045,64	881,88	51.008,78
<b>Total categoría: ADMINISTRADOR/A BASE DE DATOS</b>		=	<b>1</b>					<b>12.983,64</b>	<b>3.812,90</b>	<b>7.284,72</b>	<b>26.045,64</b>	<b>881,88</b>	<b>51.008,78</b>
3097	11 AUX.ADMTVO/A.	C2	1513-47	AXAV AUX.ADMV/O/A			14	10.702,52	2.324,70	4.358,40	17.595,24	701,64	35.682,50
3479	11 AUX.ADMTVO/A.	C2	1513-136	AXAV AUX.ADMV/O/A			14	10.702,52	1.791,58	4.358,40	17.595,24	3.670,08	38.117,82
<b>Total categoría: AUX.ADMTVO/A.</b>		=	<b>2</b>					<b>21.405,04</b>	<b>4.116,28</b>	<b>8.716,80</b>	<b>35.190,48</b>	<b>4.371,72</b>	<b>73.800,32</b>
<b>Total Plazas Ocupadas:</b>													
								<b>34.388,68</b>	<b>7.929,18</b>	<b>16.001,52</b>	<b>61.236,12</b>	<b>5.253,60</b>	<b>124.809,10</b>
<b>Total Programa: 92003 CONTROL DE PRESENCIA</b>							<b>3</b>	<b>34.388,68</b>	<b>7.929,18</b>	<b>16.001,52</b>	<b>61.236,12</b>	<b>5.253,60</b>	<b>124.809,10</b>
<b>Total Unidad: 01 SERVICIO DE PERSONAL</b>							<b>43</b>	<b>592.322,88</b>	<b>91.921,62</b>	<b>294.970,80</b>	<b>1.090.407,96</b>	<b>29.560,20</b>	<b>2.099.183,46</b>

**Listado de plazas y puestos completo.**

Plantilla: Funcionario

Cód. Área: 41 EMPLEADO PÚBLICO

Cód. Unidad: 02 SERVICIO DE PREVENCIÓN Y SALUD LABORAL

Cód. Programa: 31101 PROTECC.SALUD PUBLICA PROVINCIAL

Código	Categoría	DATOS DE LA PLAZA		Grupo	Código	Denominación	DATOS DEL PUESTO			Nivel	Sueldo + Cptos. P.Extras	Aniquidad	DATOS ECONÓMICOS		Otros Complem.	Total
							Compto. Destino	Compto. Especifico								
3563	11 AUX.ADMTVO/A.			C2						9.976,12	0,00	0,00	0,00	0,00	9.976,12	
Total categoría: AUX.ADMTVO/A.		=	1							9.976,12	0,00	0,00	0,00	0,00	9.976,12	
691	687 ENFERMERO/A DEL TRABAJO			A2						0,00	0,00	0,00	0,00	0,00	0,00	
Total categoría: ENFERMERO/A DEL TRABAJO		=	1							0,00	0,00	0,00	0,00	0,00	0,00	
682	458 LCDO.MEDICINA ESPEC.TRABAJO			A1						0,00	0,00	0,00	0,00	0,00	0,00	
Total categoría: LCDO.MEDICINA ESPEC.TRABAJO		=	1							0,00	0,00	0,00	0,00	0,00	0,00	
695	68 MEDICO/A DE EMPRESA			A1						17.475,64	0,00	0,00	0,00	0,00	17.475,64	
Total categoría: MEDICO/A DE EMPRESA		=	1							17.475,64	0,00	0,00	0,00	0,00	17.475,64	
385	802 TCO.PREVENC.RIESGOS LABORALES			A2						15.366,96	0,00	0,00	0,00	0,00	15.366,96	
Total categoría: TCO.PREVENC.RIESGOS LABORALES		=	1							15.366,96	0,00	0,00	0,00	0,00	15.366,96	
					0172-10	JGAD	(R) JEFE/A GRUPO ADMINISTRATIVO			18	0,00	0,00	0,00	0,00	0,00	
					0346-5	JGAX	JEFE/A GRUPO AUXILIAR ADTVO			18	940,20	0,00	5.641,20	21.223,80	0,00	27.805,20
					0955-1	TSHI	TCO/A. PREVENC.SEGUR. E HIGIENE INDUST.			25	0,00	0,00	0,00	0,00	0,00	
					0957-1	MDEP	MEDICO/A EMPRESA			23	1.301,22	0,00	7.807,32	27.817,80	0,00	36.926,34
					0957-2	MDEP	MEDICO/A EMPRESA			23	0,00	0,00	0,00	0,00	0,00	
					0958-2	ENTR	ENFERMERO/A DEL TRABAJO			19	0,00	0,00	0,00	0,00	0,00	
					0997-1	ATS	ATS/ENFERMER.			19	0,00	0,00	0,00	0,00	0,00	
					1005-1	LMET	LCDO/A.MEDICINA ESPEC.TRABAJO			23	0,00	0,00	0,00	0,00	0,00	
					1139-1	TPYS	TECNICO/A PREVENC Y SEGUR.			25	1.475,14	0,00	8.850,84	28.315,80	0,00	38.641,78
					1733-1	JGCL	JEFE/A GRUPO AUXILIAR CLINICA			18	940,20	0,00	5.641,20	21.223,80	0,00	27.805,20
Total categoría: *		=	10							4.656,76	0,00	27.940,56	98.581,20	0,00	131.178,52	
Total Plazas y Puestos Vacantes:										47.475,48	0,00	27.940,56	98.581,20	0,00	173.997,24	
102	1 ADMINISTRATIVO/A			C1	0945-29	JFNG	JEFE/A NEGOCIADO			19	12.763,16	4.542,02	5.961,84	22.150,32	1.045,80	46.463,14
235	1 ADMINISTRATIVO/A			C1	0945-4	JFNG	JEFE/A NEGOCIADO			19	12.763,16	3.646,30	5.961,84	22.150,32	689,52	45.211,14
Total categoría: ADMINISTRATIVO/A		=	2							25.526,32	8.188,32	11.923,68	44.300,64	1.735,32	91.674,28	
3232	9 ATS/ENFERM.			A2	0997-3	ATS	ATS/ENFERMER.			19	16.360,60	4.462,64	5.961,84	25.115,40	57,96	51.958,44
Total categoría: ATS/ENFERM.		=	1							16.360,60	4.462,64	5.961,84	25.115,40	57,96	51.958,44	
1736	11 AUX.ADMTVO/A.			C2	1513-45	AXAV	AUX.ADMVO/A			14	10.702,52	2.388,82	4.358,40	17.595,24	3.851,52	38.896,50
3433	11 AUX.ADMTVO/A.			C2	1513-131	AXAV	AUX.ADMVO/A			14	10.702,52	0,00	4.358,40	17.595,24	0,00	32.656,16
3576	11 AUX.ADMTVO/A.			C2	1513-157	AXAV	AUX.ADMVO/A			14	10.702,52	1.258,18	4.358,40	17.595,24	377,28	34.291,62
Total categoría: AUX.ADMTVO/A.		=	3							32.107,56	3.647,00	13.075,20	52.785,72	4.228,80	105.844,28	
269	12 AUX.CLINICA-C2			C2	0471-7	AXCL	AUX.CLINICA			14	10.702,52	3.561,74	4.358,40	17.595,24	985,56	37.203,46
1757	12 AUX.CLINICA-C2			C2	0471-21	AXCL	AUX.CLINICA			14	10.736,90	3.636,22	4.358,40	17.595,24	1.952,88	38.279,64
Total categoría: AUX.CLINICA-C2		=	2							21.439,42	7.197,96	8.716,80	35.190,48	2.938,44	75.483,10	
692	687 ENFERMERO/A DEL TRABAJO			A2	0958-3	ENTR	ENFERMERO/A DEL TRABAJO			19	16.360,60	0,00	5.961,84	25.115,40	0,00	47.437,84
Total categoría: ENFERMERO/A DEL TRABAJO		=	1							16.360,60	0,00	5.961,84	25.115,40	0,00	47.437,84	
696	68 MEDICO/A DE EMPRESA			A1	0957-3	MDEP	MEDICO/A EMPRESA			23	18.776,86	805,70	7.807,32	27.817,80	5,04	55.212,72
1742	68 MEDICO/A DE EMPRESA			A1	1140-1	JFSV	JEFE/A SERVICIO			27	19.370,78	6.136,48	11.370,84	39.507,96	272,04	76.658,10

**Listado de plazas y puestos completo.**

Total categoría: MEDICO/A DE EMPRESA		= 2		38.147,64		6.942,18		19.178,16		67.325,76		277,08		131.870,82	
Código	Categoría	DATOS DE LA PLAZA		DATOS DEL PUESTO		Nivel	Sueldo + Cols. P.Extras	Antigüedad	Cmplo. Destino	DATOS ECONÓMICOS		Otros Complem.	Total		
		Grupo	Código	Denominación					Cmplo. Especifico						
347	69 MEDICO/A GENERALISTA	A1	1514-1	JFSE JEFE/A SECCION		25	18.950,78	6.612,06	8.850,84	31.684,56	399,36	66.497,60			
Total categoría: MEDICO/A GENERALISTA		= 1					18.950,78	6.612,06	8.850,84	31.684,56	399,36	66.497,60			
Total Plazas Ocupadas:							168.892,92	37.050,16	73.668,36	281.517,96	9.636,96	570.766,36			
Total Programa: 31101 PROTECC.SALUD PUBLICA PROVINCIAL						= 17	216.368,40	37.050,16	101.608,92	380.099,16	9.636,96	744.763,60			
Total Unidad: 02 SERVICIO DE PREVENCIÓN Y SALUD LABORAL						= 17	216.368,40	37.050,16	101.608,92	380.099,16	9.636,96	744.763,60			

**Listado de plazas y puestos completo.**

Plantilla: Funcionario

Cód. Área: 41 EMPLEADO PÚBLICO

Cód. Unidad: 07 COOPERACION AL DESARROLLO

Cód. Programa: 23100 ADMON.GRAL.SVCIOS.SOC.Y PROMOCION SOCIAL

Código	Categoría	DATOS DE LA PLAZA		Denominación	DATOS DEL PUESTO		Nivel	Sueldo + Cptos. P.Extras	Aniñgiedad	DATOS ECONÓMICOS		Otros Complem.	Total
		Grupo	Código		Código	Denominación				Cmpto. Destino	Cmpto. Especifico		
3389	231 EDUCADOR/A	A2						0,00	0,00	0,00	0,00	0,00	0,00
Total categoría: EDUCADOR/A		=	1					0,00	0,00	0,00	0,00	0,00	0,00
Total categoría: *								0,00	0,00	0,00	0,00	0,00	0,00
Total Plazas y Puestos Vacantes:													
3575	121 TCO.ADMON.GRAL.	A1	1357-66	TAG	T.A.G.		23	18.776,86	672,70	7.807,32	24.341,28	0,00	51.598,16
Total categoría: TCO.ADMON.GRAL.		=	1					18.776,86	672,70	7.807,32	24.341,28	0,00	51.598,16
Total Plazas Ocupadas:								18.776,86	672,70	7.807,32	24.341,28	0,00	51.598,16
Total Programa: 23100 ADMON.GRAL.SVCIOS.SOC.Y PROMOCION SOCIAL							=	2	672,70	7.807,32	24.341,28	0,00	51.598,16
Total Unidad: 07 COOPERACION AL DESARROLLO							=	2	672,70	7.807,32	24.341,28	0,00	51.598,16
Total Área: 41 EMPLEADO PÚBLICO							=	71	928.819,84	136.944,36	462.292,20	40.288,08	3.289.195,24



**Listado de plazas y puestos completo.**

Plantilla: Funcionario

Cód. Área: 42 REGIMEN INTERIOR

Cód. Unidad: 00 SERVICIOS GENERALES

Cód. Programa: 92000 ADMINISTRACIÓN GENERAL

Código		Categoría		DATOS DE LA PLAZA		Grupo		DATOS DEL PUESTO		Denominación		Código		Nivel		Sueldo + Cptos. P.Extras		Anigüedad		DATOS ECONÓMICOS		Otros Complem.		Total	
108	3	ARQUITECTO/A	A1	=	1												0,00	0,00	0,00	0,00	0,00	0,00	0,00	0,00	0,00
Total categoría:		ARQUITECTO/A														0,00		0,00		0,00		0,00		0,00	
494	11	AUX.ADMTVO/A.	C2														0,00	0,00	0,00	0,00	0,00	0,00	0,00	0,00	
3647	11	AUX.ADMTVO/A.	C2														9.976,12	0,00	0,00	0,00	0,00	0,00	0,00	9.976,12	
Total categoría:		AUX.ADMTVO/A.														9.976,12		0,00		0,00		0,00		9.976,12	
				=	2												2.069,18	0,00	0,00	0,00	0,00	0,00	0,00	65.578,34	
	0058-3	SUBO				SUBDIRECTORIA AREA											12.415,08	0,00	0,00	0,00	0,00	0,00	0,00	0,00	
	1045-1	ECON				(R) ECONOMISTA											0,00	0,00	0,00	0,00	0,00	0,00	0,00	0,00	
	1357-15	TAG				T.A.G.											0,00	0,00	0,00	0,00	0,00	0,00	0,00	0,00	
	1357-25	TAG				T.A.G.											0,00	0,00	0,00	0,00	0,00	0,00	0,00	0,00	
	1467-7	ARQU				ARQUITECTO/A											0,00	0,00	0,00	0,00	0,00	0,00	0,00	0,00	
	1513-24	AXAV				(R) AUX.ADMVO/A											0,00	0,00	0,00	0,00	0,00	0,00	0,00	0,00	
	1513-80	AXAV				(R) AUX.ADMVO/A											0,00	0,00	0,00	0,00	0,00	0,00	0,00	0,00	
	1513-167	AXAV				AUX.ADMVO/A											726,40	0,00	0,00	0,00	0,00	0,00	0,00	22.680,04	
Total categoría: *																2.795,58		0,00		16.773,48		0,00		88.258,38	
Total Plazas y Puestos Vacantes:																12.771,70		0,00		16.773,48		0,00		98.234,50	
74	1	ADMINISTRATIVO/A	C1	0945-10	JFNG	JEFE/A NEGOCIADO											4.295,34	4.295,34	0,00	0,00	0,00	0,00	0,00	46.220,66	
Total categoría: ADMINISTRATIVO/A																12.763,16		4.295,34		5.961,84		0,00		46.220,66	
3025	5	ARQUITECTO/A TECNICO	A2	1488-8	ARQT	ARQUITECTO/A TCO/A											16.360,60	2.231,46	0,00	0,00	0,00	0,00	0,00	46.698,94	
Total categoría: ARQUITECTO/A TECNICO																16.360,60		2.231,46		5.961,84		29,04		46.698,94	
550	11	AUX.ADMTVO/A.	C2	1513-127	AXAV	AUX.ADMVO/A											10.702,52	2.644,60	0,00	0,00	0,00	0,00	0,00	39.227,76	
756	11	AUX.ADMTVO/A.	C2	1606-5	JGAX	JEFE/A GRUPO AUXILIAR ADTVO											10.916,32	1.023,68	0,00	0,00	0,00	0,00	0,00	39.114,36	
3248	11	AUX.ADMTVO/A.	C2	1695-3	STDI	SECRETARIO/O DIRECCION											10.916,32	2.670,22	0,00	0,00	0,00	0,00	0,00	47.039,42	
3331	11	AUX.ADMTVO/A.	C2	1513-96	AXAV	AUX.ADMVO/A											10.702,52	575,96	0,00	0,00	0,00	0,00	0,00	33.405,64	
3481	11	AUX.ADMTVO/A.	C2	1513-138	AXAV	AUX.ADMVO/A											10.702,52	0,00	0,00	0,00	0,00	0,00	0,00	32.656,16	
3570	11	AUX.ADMTVO/A.	C2	1513-156	AXAV	AUX.ADMVO/A											10.702,52	0,00	0,00	0,00	0,00	0,00	0,00	32.656,16	
Total categoría: AUX.ADMTVO/A.																64.642,72		6.914,46		28.716,00		8.453,04		224.099,50	
2111	37	ECONOMISTA	A1	1045-9	ECON	ECONOMISTA											18.776,86	298,62	0,00	0,00	0,00	0,00	0,00	51.314,68	
Total categoría: ECONOMISTA																18.776,86		298,62		7.807,32		24.341,28		90,60	
2113	127	TCO. MEDIO	A2	1191-4	TCMD	TCO/A. MEDIO											16.360,60	5.578,30	0,00	0,00	0,00	0,00	0,00	50.089,34	
Total categoría: TCO. MEDIO																16.360,60		5.578,30		5.961,84		22.116,00		72,60	
98	121	TCO.ADMON.GRAL.	A1	1357-12	TAG	T.A.G.											18.776,86	0,00	0,00	0,00	0,00	0,00	0,00	50.925,46	
180	121	TCO.ADMON.GRAL.	A1	1357-52	TAG	T.A.G.											18.776,86	971,32	0,00	0,00	0,00	0,00	0,00	52.278,74	
1744	121	TCO.ADMON.GRAL.	A1	1423-4	JFSE	JEFE/A SECCION											18.950,78	5.381,60	0,00	0,00	0,00	0,00	0,00	65.107,66	
3044	121	TCO.ADMON.GRAL.	A1	1423-18	JFSE	JEFE/A SECCION											18.950,78	1.243,62	0,00	0,00	0,00	0,00	0,00	60.784,76	
3435	121	TCO.ADMON.GRAL.	A1	1357-60	TAG	T.A.G.											18.776,86	0,00	0,00	0,00	0,00	0,00	0,00	50.925,46	
Total categoría: TCO.ADMON.GRAL.																94.232,14		7.596,54		41.123,64		136.392,96		676,80	
Total Plazas Ocupadas:																223.136,08		26.914,72		95.532,48		342.489,84		10.372,08	
Total Programa: 92000 ADMINISTRACIÓN GENERAL																235.907,78		26.914,72		112.305,96		411.179,16		10.372,08	
Total Unidad: 00 SERVICIOS GENERALES																235.907,78		26.914,72		112.305,96		411.179,16		10.372,08	



DATOS DE LA PLAZA			DATOS DEL PUESTO				DATOS ECONÓMICOS				Otros Complem.		Total
Código	Categoría	Grupo	Código	Denominación	Nivel	Sueldo + Cpbos. P.Extras	Antigüedad	Cmpto. Destino	Cmpto. Especifico	Cmpto. Destino	Cmpto. Especifico	Otros Complem.	Total
0235-1			OFIF	OFICIAL 1ª FONTANERO/A	15	0,00	0,00	0,00	0,00	0,00	0,00	0,00	0,00
0237-1			O2EL	OFICIAL 2ª ELECTRICISTA	14	0,00	0,00	0,00	0,00	0,00	0,00	0,00	0,00
0246-1			O2PT	OFICIAL 2ª PINTOR	14	0,00	0,00	0,00	0,00	0,00	0,00	0,00	0,00
0246-2			O2PT	OFICIAL 2ª PINTOR	14	0,00	0,00	0,00	0,00	0,00	0,00	0,00	0,00
0262-2			O1PI	OFICIAL 1º PINTOR	15	779,80	0,00	4.678,80	18.555,48	4.678,80	18.555,48	0,00	24.014,08
0269-3			OF1A	OFICIAL 1º ALBAÑIL	15	779,80	0,00	4.678,80	18.555,48	4.678,80	18.555,48	0,00	24.014,08
0576-2			PSGE	PERSONAL SERV. GENERALES	13	672,88	0,00	4.037,28	16.198,68	4.037,28	16.198,68	0,00	20.908,84
1345-11			IGTI	ING.TEC.INDUST	19	993,64	0,00	5.961,84	22.116,00	5.961,84	22.116,00	0,00	29.071,48
1688-1			O2MS	OFICIAL 2ª MECANICO SOLDADOR	14	0,00	0,00	0,00	0,00	0,00	0,00	0,00	0,00
1691-1			O2PT	OFICIAL 2ª PINTOR	14	726,40	0,00	4.358,40	17.595,24	4.358,40	17.595,24	0,00	22.680,04
1691-2			O2PT	OFICIAL 2ª PINTOR	14	0,00	0,00	0,00	0,00	0,00	0,00	0,00	0,00
1691-3			O2PT	OFICIAL 2ª PINTOR	14	0,00	0,00	0,00	0,00	0,00	0,00	0,00	0,00
1691-4			O2PT	OFICIAL 2ª PINTOR	14	0,00	0,00	0,00	0,00	0,00	0,00	0,00	0,00
1692-1			O2CP	OFICIAL 2ª CARPINTERO/A	14	0,00	0,00	0,00	0,00	0,00	0,00	0,00	0,00
1692-2			O2CP	OFICIAL 2ª CARPINTERO/A	14	0,00	0,00	0,00	0,00	0,00	0,00	0,00	0,00
1697-2			OFCF	OFICIAL 2ª FRIGORISTA-CALEFACTOR	14	0,00	0,00	0,00	0,00	0,00	0,00	0,00	0,00
1723-1			OFCF	OFICIAL 2ª FRIGORISTA-CALEFACTOR	14	0,00	0,00	0,00	0,00	0,00	0,00	0,00	0,00
1728-1			OFCF	OFICIAL 2ª FRIGORISTA-CALEFACTOR	14	726,40	0,00	4.358,40	20.722,56	4.358,40	20.722,56	0,00	25.807,36
<b>Total categoría: *</b>					<b>21</b>	<b>6.131,72</b>	<b>0,00</b>	<b>36.790,32</b>	<b>157.782,96</b>	<b>36.790,32</b>	<b>157.782,96</b>	<b>0,00</b>	<b>200.705,00</b>
<b>Total Plazas y Puestos Vacantes:</b>						<b>94.085,04</b>	<b>0,00</b>	<b>36.790,32</b>	<b>157.782,96</b>	<b>36.790,32</b>	<b>157.782,96</b>	<b>0,00</b>	<b>288.658,32</b>
3590	5	ARQUITECTO/A TECNICO	A2	1468-15	ARQT	ARQUITECTO/A TCO/A	19	16.360,60	22.116,00	5.961,84	22.116,00	0,00	44.438,44
<b>Total categoría: ARQUITECTO/A TECNICO</b>					<b>1</b>	<b>16.360,60</b>	<b>0,00</b>	<b>5.961,84</b>	<b>22.116,00</b>	<b>5.961,84</b>	<b>22.116,00</b>	<b>0,00</b>	<b>44.438,44</b>
3110	11	AUX.ADMTVO/A.	C2	1513-69	AXAV	AUX.ADMVO/A	14	10.702,52	597,24	4.358,40	17.595,24	90,60	33.344,00
3381	11	AUX.ADMTVO/A.	C2	1513-129	AXAV	AUX.ADMVO/A	14	10.702,52	0,00	4.358,40	17.595,24	0,00	32.656,16
<b>Total categoría: AUX.ADMTVO/A.</b>					<b>2</b>	<b>21.405,04</b>	<b>597,24</b>	<b>8.716,80</b>	<b>35.190,48</b>	<b>8.716,80</b>	<b>35.190,48</b>	<b>90,60</b>	<b>66.000,16</b>
3284	198	ENCARGADO/A DE TALLER	C1	1645-1	ENCT	ENCARGADO/A TALLER	15	12.549,32	5.061,70	4.678,80	25.379,64	475,32	48.144,78
<b>Total categoría: ENCARGADO/A DE TALLER</b>					<b>1</b>	<b>12.549,32</b>	<b>5.061,70</b>	<b>4.678,80</b>	<b>25.379,64</b>	<b>4.678,80</b>	<b>25.379,64</b>	<b>475,32</b>	<b>48.144,78</b>
3283	232	ENCARGADO/A GENERAL	C1	0233-3	ENCG	ENCARGADO/A GRAL.	18	12.709,72	4.805,22	5.641,20	27.947,64	288,00	51.391,78
<b>Total categoría: ENCARGADO/A GENERAL</b>					<b>1</b>	<b>12.709,72</b>	<b>4.805,22</b>	<b>5.641,20</b>	<b>27.947,64</b>	<b>5.641,20</b>	<b>27.947,64</b>	<b>288,00</b>	<b>51.391,78</b>
85	52	INGENIERO/A TCO. INDUSTRIAL	A2	1280-1	JFSE	JEFE/A SECCION	25	16.842,10	2.510,20	8.850,84	29.036,88	32,64	57.272,66
470	52	INGENIERO/A TCO. INDUSTRIAL	A2	0213-1	JSMT	JEFE/A SERVICIO MANTTO. Y SERV. GENER.	26	17.029,64	7.428,12	9.976,08	37.038,72	408,96	71.881,52
3049	52	INGENIERO/A TCO. INDUSTRIAL	A2	1345-4	IGTI	ING.TEC.INDUST	19	16.360,60	795,20	5.961,84	22.116,00	10,32	45.243,96
<b>Total categoría: INGENIERO/A TCO. INDUSTRIAL</b>					<b>3</b>	<b>50.232,34</b>	<b>10.733,52</b>	<b>24.788,76</b>	<b>88.191,60</b>	<b>24.788,76</b>	<b>88.191,60</b>	<b>451,92</b>	<b>174.398,14</b>
1739	285	MOZO/A SERV.POLIDEPORTIVO	E	1108-1	MSPD	MOZO/A SERVICIO POLIDEPORTIVO	13	9.815,72	2.622,20	4.037,28	16.198,68	1.457,04	34.130,92
<b>Total categoría: MOZO/A SERV.POLIDEPORTIVO</b>					<b>1</b>	<b>9.815,72</b>	<b>2.622,20</b>	<b>4.037,28</b>	<b>16.198,68</b>	<b>4.037,28</b>	<b>16.198,68</b>	<b>1.457,04</b>	<b>34.130,92</b>
723	838	OF 1ª ELECTRIC.	C1	0233-2	ENCG	ENCARGADO/A GRAL.	18	12.709,72	4.561,34	5.641,20	27.947,64	791,04	51.650,94
724	838	OF 1ª ELECTRIC.	C1	0245-1	OFIL	OFICIAL 1ª ELECTRICISTA	15	12.549,32	2.648,80	4.678,80	21.316,56	0,00	41.193,48
725	838	OF 1ª ELECTRIC.	C1	0260-1	OFIL	OFICIAL 1ª ELECTRICISTA	15	12.549,32	4.111,38	4.678,80	18.555,48	578,88	40.473,86
3367	838	OF 1ª ELECTRIC.	C1	0260-2	OFIL	OFICIAL 1ª ELECTRICISTA	15	12.549,32	2.583,98	4.678,80	18.555,48	57,48	38.425,06
<b>Total categoría: OF 1ª ELECTRIC.</b>					<b>4</b>	<b>50.357,68</b>	<b>13.905,50</b>	<b>19.677,60</b>	<b>86.375,16</b>	<b>19.677,60</b>	<b>86.375,16</b>	<b>1.427,40</b>	<b>171.743,34</b>
3309	209	OFICIAL 1ª	C1	1657-1	OF1	OFICIAL 1ª	15	12.549,32	3.445,26	4.678,80	18.555,48	76,80	39.305,66
<b>Total categoría: OFICIAL 1ª</b>					<b>1</b>	<b>12.549,32</b>	<b>3.445,26</b>	<b>4.678,80</b>	<b>18.555,48</b>	<b>4.678,80</b>	<b>18.555,48</b>	<b>76,80</b>	<b>39.305,66</b>
474	841	OFICIAL 1ª ALBAÑIL	C1	0269-2	OF1A	OFICIAL 1º ALBAÑIL	15	12.549,32	0,00	4.678,80	18.555,48	0,00	35.783,60

**Listado de plazas y puestos completo.**

Total categoría: OFICIAL 1ª ALBAÑIL		=		1		12.549,32		0,00		4.678,80		18.555,48		0,00		35.783,60	
Código	Categoría	Grupo	Código	Denominación	DATOS DEL PUESTO	Nivel	Sueldo + Cptos. P.Extras	Antigüedad	Cmpto. Destino	Cmpto. Especifico	Otros Complem.	Total					
729	840 OFICIAL 1ª PINTOR	C1	0262-1	O/PI	OFICIAL 1º PINTOR	15	12.549,32	861,28	4.678,80	18.555,48	19,20	36.664,08					
<b>Total categoría: OFICIAL 1ª PINTOR</b>		<b>=</b>		<b>1</b>			<b>12.549,32</b>	<b>861,28</b>	<b>4.678,80</b>	<b>18.555,48</b>	<b>19,20</b>	<b>36.664,08</b>					
741	836 OFICIAL 2ª ALBAÑIL	C2	0199-2	O2AB	OFICIAL 2ª ALBAÑIL	14	10.702,52	1.027,88	4.358,40	20.722,56	190,68	37.002,04					
3446	836 OFICIAL 2ª ALBAÑIL	C2	0199-3	O2AB	OFICIAL 2ª ALBAÑIL	14	10.702,52	1.935,78	4.358,40	20.722,56	98,76	37.818,02					
3454	836 OFICIAL 2ª ALBAÑIL	C2	1689-3	O2AB	OFICIAL 2ª ALBAÑIL	14	10.702,52	2.729,16	4.358,40	17.595,24	221,52	35.606,84					
3465	836 OFICIAL 2ª ALBAÑIL	C2	1689-2	O2AB	OFICIAL 2ª ALBAÑIL	14	10.702,52	511,70	4.358,40	17.595,24	150,96	33.318,82					
<b>Total categoría: OFICIAL 2ª ALBAÑIL</b>		<b>=</b>		<b>4</b>			<b>42.810,08</b>	<b>6.204,52</b>	<b>17.433,60</b>	<b>76.635,60</b>	<b>661,92</b>	<b>143.745,72</b>					
744	837 OFICIAL 2ª ELECTRICISTA	C2	0228-1	O2EL	OFICIAL 2ª ELECTRICISTA	14	10.702,52	2.687,30	4.358,40	23.598,96	90,60	41.437,78					
<b>Total categoría: OFICIAL 2ª ELECTRICISTA</b>		<b>=</b>		<b>1</b>			<b>10.702,52</b>	<b>2.687,30</b>	<b>4.358,40</b>	<b>23.598,96</b>	<b>90,60</b>	<b>41.437,78</b>					
727	842 OFICIAL 2ª FONTANERO	C2	0261-1	O2FT	OFICIAL 2ª FONTANERO	14	10.702,52	430,64	4.358,40	20.722,56	9,60	36.223,72					
<b>Total categoría: OFICIAL 2ª FONTANERO</b>		<b>=</b>		<b>1</b>			<b>10.702,52</b>	<b>430,64</b>	<b>4.358,40</b>	<b>20.722,56</b>	<b>9,60</b>	<b>36.223,72</b>					
3462	521 OFICIAL 2ª FRIGORISTA-CALEFACT	C2	1697-1	OFCF	OFICIAL 2ª FRIGORISTA-CALEFACTOR	14	10.702,52	554,54	4.358,40	20.189,64	165,96	35.971,06					
<b>Total categoría: OFICIAL 2ª FRIGORISTA-CALEFACT</b>		<b>=</b>		<b>1</b>			<b>10.702,52</b>	<b>554,54</b>	<b>4.358,40</b>	<b>20.189,64</b>	<b>165,96</b>	<b>35.971,06</b>					
229	100 PORTERO/A	E	0417-1	PORT	PORTERO/A	13	9.815,72	2.249,94	4.037,28	16.198,68	1.324,68	33.626,30					
<b>Total categoría: PORTERO/A</b>		<b>=</b>		<b>1</b>			<b>9.815,72</b>	<b>2.249,94</b>	<b>4.037,28</b>	<b>16.198,68</b>	<b>1.324,68</b>	<b>33.626,30</b>					
<b>Total Plazas Ocupadas:</b>		<b>=</b>		<b>1</b>			<b>295.811,74</b>	<b>54.158,86</b>	<b>122.084,76</b>	<b>514.411,08</b>	<b>6.539,04</b>	<b>993.005,48</b>					
<b>Total Programa: 93300 GESTIÓN DEL PATRIMONIO</b>		<b>=</b>		<b>46</b>			<b>389.896,78</b>	<b>54.158,86</b>	<b>158.875,08</b>	<b>672.194,04</b>	<b>6.539,04</b>	<b>1.281.663,80</b>					
<b>Total Unidad: 01 SERVICIO DE MANTENIMIENTO</b>		<b>=</b>		<b>46</b>			<b>389.896,78</b>	<b>54.158,86</b>	<b>158.875,08</b>	<b>672.194,04</b>	<b>6.539,04</b>	<b>1.281.663,80</b>					

**Listado de plazas y puestos completo.**

Plantilla: Funcionario

Cód. Área: 42 REGIMEN INTERIOR

Cód. Unidad: 02 UNIDAD DE PARQUE MOVIL

Cód. Programa: 92000 ADMINISTRACIÓN GENERAL

Código	Categoría	DATOS DE LA PLAZA		Grupo	Código	Denominación	DATOS DEL PUESTO		Nivel	Sueldo + Cpios. P.Extras	Aniñuedad	DATOS ECONÓMICOS		Otros Complem.	Total
		Código	Denominación				Compto. Destino	Compto. Especifico							
750	347 CONDUCTOR/A-C1			C1						0,00	0,00	0,00	0,00	0,00	0,00
<b>Total categoría: CONDUCTOR/A-C1</b>		<b>=</b>	<b>1</b>							<b>0,00</b>	<b>0,00</b>	<b>0,00</b>	<b>0,00</b>	<b>0,00</b>	<b>0,00</b>
99	28 CONDUCTOR/A-C2			C2						0,00	0,00	0,00	0,00	0,00	0,00
3484	28 CONDUCTOR/A-C2			C2						0,00	0,00	0,00	0,00	0,00	0,00
3485	28 CONDUCTOR/A-C2			C2						0,00	0,00	0,00	0,00	0,00	0,00
3486	28 CONDUCTOR/A-C2			C2						0,00	0,00	0,00	0,00	0,00	0,00
<b>Total categoría: CONDUCTOR/A-C2</b>		<b>=</b>	<b>4</b>							<b>0,00</b>	<b>0,00</b>	<b>0,00</b>	<b>0,00</b>	<b>0,00</b>	<b>0,00</b>
318	549 PERSONAL SERV.GENERALES			E						0,00	0,00	0,00	0,00	0,00	0,00
<b>Total categoría: PERSONAL SERV.GENERALES</b>		<b>=</b>	<b>1</b>							<b>0,00</b>	<b>0,00</b>	<b>0,00</b>	<b>0,00</b>	<b>0,00</b>	<b>0,00</b>
		0156-3	COND CONDUCTOR/A					14		0,00	0,00	0,00	0,00	0,00	0,00
		1705-3	COND CONDUCTOR/A					14		0,00	0,00	0,00	0,00	0,00	0,00
		1705-4	COND CONDUCTOR/A					14		0,00	0,00	0,00	0,00	0,00	0,00
		1705-5	COND CONDUCTOR/A					14		0,00	0,00	0,00	0,00	0,00	0,00
<b>Total categoría: *</b>		<b>=</b>	<b>4</b>							<b>0,00</b>	<b>0,00</b>	<b>0,00</b>	<b>0,00</b>	<b>0,00</b>	<b>0,00</b>
<b>Total Plazas y Puestos Vacantes:</b>															
3229	1 ADMINISTRATIVO/A	C1	1638-1	CPMV	COORDINAD.PARQUE MOVIL			22		12.983,64	4.243,40	7.284,72	30.488,28	927,72	55.927,76
<b>Total categoría: ADMINISTRATIVO/A</b>		<b>=</b>	<b>1</b>							<b>12.983,64</b>	<b>4.243,40</b>	<b>7.284,72</b>	<b>30.488,28</b>	<b>927,72</b>	<b>55.927,76</b>
749	347 CONDUCTOR/A-C1	C1	0298-2	COND	CONDUCTOR/A			15		12.549,32	1.291,92	4.678,80	26.925,36	28,80	45.474,20
753	347 CONDUCTOR/A-C1	C1	0298-1	COND	CONDUCTOR/A			15		12.686,80	3.763,20	4.678,80	26.925,36	1.206,94	49.261,10
3269	347 CONDUCTOR/A-C1	C1	0298-4	COND	CONDUCTOR/A			15		12.549,32	2.622,62	4.678,80	26.925,36	822,60	47.598,70
<b>Total categoría: CONDUCTOR/A-C1</b>		<b>=</b>	<b>3</b>							<b>37.785,44</b>	<b>7.677,74</b>	<b>14.036,40</b>	<b>80.776,08</b>	<b>2.058,34</b>	<b>142.334,00</b>
468	28 CONDUCTOR/A-C2	C2	0156-1	COND	CONDUCTOR/A			14		10.702,52	2.620,10	4.358,40	29.106,48	1.393,08	48.180,58
3482	28 CONDUCTOR/A-C2	C2	1705-1	COND	CONDUCTOR/A			14		10.702,52	1.159,76	4.358,40	25.979,16	109,68	42.309,52
3483	28 CONDUCTOR/A-C2	C2	1705-2	COND	CONDUCTOR/A			14		10.702,52	426,44	4.358,40	25.979,16	128,28	41.594,80
<b>Total categoría: CONDUCTOR/A-C2</b>		<b>=</b>	<b>3</b>							<b>32.107,56</b>	<b>4.206,30</b>	<b>13.075,20</b>	<b>81.064,80</b>	<b>1.631,04</b>	<b>132.084,90</b>
607	74 MOZO/A DE SERVICIO	E	1523-1	MZSR	MOZO/A SERVICIO			13		9.815,72	2.587,48	4.037,28	16.480,80	1.390,80	34.312,08
<b>Total categoría: MOZO/A DE SERVICIO</b>		<b>=</b>	<b>1</b>							<b>9.815,72</b>	<b>2.587,48</b>	<b>4.037,28</b>	<b>16.480,80</b>	<b>1.390,80</b>	<b>34.312,08</b>
228	548 PERS.GUARD.VIGILANCIA Y PORT.	E	0283-5	PGVP	PERS.GUARDA,VIGILANCIA Y PORTERIA			13		9.815,72	449,96	4.037,28	16.198,68	264,96	30.766,60
<b>Total categoría: PERS.GUARD.VIGILANCIA Y PORT.</b>		<b>=</b>	<b>1</b>							<b>9.815,72</b>	<b>449,96</b>	<b>4.037,28</b>	<b>16.198,68</b>	<b>264,96</b>	<b>30.766,60</b>
<b>Total Plazas Ocupadas:</b>										<b>102.508,08</b>	<b>19.164,88</b>	<b>42.470,88</b>	<b>225.008,64</b>	<b>6.272,86</b>	<b>395.425,34</b>
<b>Total Programa: 92000 ADMINISTRACIÓN GENERAL</b>								<b>15</b>		<b>102.508,08</b>	<b>19.164,88</b>	<b>42.470,88</b>	<b>225.008,64</b>	<b>6.272,86</b>	<b>395.425,34</b>
<b>Total Unidad: 02 UNIDAD DE PARQUE MOVIL</b>								<b>15</b>		<b>102.508,08</b>	<b>19.164,88</b>	<b>42.470,88</b>	<b>225.008,64</b>	<b>6.272,86</b>	<b>395.425,34</b>

**Listado de plazas y puestos completo.**

Plantilla: Funcionario

Cód. Área: 42 REGIMEN INTERIOR

Cód. Unidad: 03 IMPRENTA PROVINCIAL

Cód. Programa: 92000 ADMINISTRACIÓN GENERAL

Código	Categoría	DATOS DE LA PLAZA		Grupo	Código	Denominación	DATOS DEL PUESTO		Nivel	Sueldo + Cptos. P.Extras	Aniquidad	DATOS ECONÓMICOS		Otros Complem.	Total
		Código	Denominación				Compto. Destino	Compto. Especifico							
194	87 OF.MAQUINISTA			C2						0,00	0,00	0,00	0,00	0,00	0,00
Total categoría: OF.MAQUINISTA		=	1							0,00	0,00	0,00	0,00	0,00	0,00
3633	951 OFIC 1ª EDICION Y CORRECCION			C1						11.769,52	0,00	0,00	0,00	0,00	11.769,52
Total categoría: OFIC 1ª EDICION Y CORRECCION		=	1							11.769,52	0,00	0,00	0,00	0,00	11.769,52
3444	565 OFICIAL 2º ENCUADERNADOR			C2						9.976,12	0,00	0,00	0,00	0,00	9.976,12
Total categoría: OFICIAL 2º ENCUADERNADOR		=	1							9.976,12	0,00	0,00	0,00	0,00	9.976,12
3441	445 OFICIAL 2º FOTOCOMPONEDOR/A			C2						0,00	0,00	0,00	0,00	0,00	0,00
Total categoría: OFICIAL 2º FOTOCOMPONEDOR/A		=	1							0,00	0,00	0,00	0,00	0,00	0,00
195	92 OPERARIO/A LAB.Y MONTAJE			E						0,00	0,00	0,00	0,00	0,00	0,00
196	92 OPERARIO/A LAB.Y MONTAJE			E						0,00	0,00	0,00	0,00	0,00	0,00
Total categoría: OPERARIO/A LAB.Y MONTAJE		=	2							0,00	0,00	0,00	0,00	0,00	0,00
3631	121 TCO.ADMON.GRAL.			A1						17.475,64	0,00	0,00	0,00	0,00	17.475,64
Total categoría: TCO.ADMON.GRAL.		=	1							17.475,64	0,00	0,00	0,00	0,00	17.475,64
					0347-1	OPLM	OP.LAB.MONT Y OF.		13	0,00	0,00	0,00	0,00	0,00	0,00
					0348-1	JGOF	JEFE/A GRUPO PERSONAL OFICIO		14	0,00	0,00	0,00	0,00	0,00	0,00
					1357-76	TAG	T.A.G.		23	1.301,22	0,00	7.807,32	24.341,28	0,00	33.449,82
					1687-1	O2FC	OFICIAL 2º FOTOCOMPONEDOR		14	0,00	0,00	0,00	0,00	0,00	0,00
					1721-1	OSEN	OFICIAL 2º ENCUADERNADOR		14	726,40	0,00	4.358,40	17.595,24	0,00	22.680,04
					1734-1	O1EC	OFIC 1ª EDICION Y CORRECCION		15	779,80	0,00	4.678,80	18.555,48	0,00	24.014,08
Total categoría: *		=	6							2.807,42	0,00	16.844,52	60.492,00	0,00	80.143,94
Total Plazas y Puestos Vacantes:										42.028,70	0,00	16.844,52	60.492,00	0,00	119.365,22
476	1 ADMINISTRATIVO/A			C1	0945-25	JFNG	JEFE/A NEGOCIADO		19	12.763,16	3.996,86	5.961,84	22.150,32	931,08	45.803,26
Total categoría: ADMINISTRATIVO/A		=	1							12.763,16	3.996,86	5.961,84	22.150,32	931,08	45.803,26
188	11 AUX.ADMTVO/A.			C2	1513-20	AXAV	AUX.ADMVO/A		14	10.702,52	3.028,48	4.358,40	17.595,24	4.037,40	39.722,04
189	11 AUX.ADMTVO/A.			C2	1513-37	AXAV	AUX.ADMVO/A		14	10.702,52	2.879,10	4.358,40	17.595,24	3.992,40	39.527,66
3100	11 AUX.ADMTVO/A.			C2	1513-61	AXAV	AUX.ADMVO/A		14	10.702,52	1.492,96	4.358,40	17.595,24	452,64	34.601,76
Total categoría: AUX.ADMTVO/A.		=	3							32.107,56	7.400,54	13.075,20	52.785,72	8.482,44	113.851,46
193	82 OF.CORRECTOR/A			C2	0344-1	OFCR	OFIC.CORRECTOR/A		14	10.702,52	1.684,76	4.358,40	20.722,56	504,96	37.973,20
Total categoría: OF.CORRECTOR/A		=	1							10.702,52	1.684,76	4.358,40	20.722,56	504,96	37.973,20
3310	209 OFICIAL 1ª			C1	1657-2	OF1	OFICIAL 1ª		15	12.549,32	4.737,18	4.678,80	18.555,48	96,00	40.616,78
Total categoría: OFICIAL 1ª		=	1							12.549,32	4.737,18	4.678,80	18.555,48	96,00	40.616,78
1728	281 TCO. DE ORGANIZ.			A1	1676-1	DTIM	DIRECTOR/A IMPRENTA		25	18.950,78	6.822,06	8.850,84	38.903,16	1.073,52	74.600,36
Total categoría: TCO. DE ORGANIZ.		=	1							18.950,78	6.822,06	8.850,84	38.903,16	1.073,52	74.600,36
Total Plazas Ocupadas:										87.073,34	24.641,40	36.925,08	153.117,24	11.088,00	312.845,06
Total Programa: 92000 ADMINISTRACIÓN GENERAL										129.102,04	24.641,40	53.769,60	213.609,24	11.088,00	432.210,28
Total Unidad: 03 IMPRENTA PROVINCIAL										129.102,04	24.641,40	53.769,60	213.609,24	11.088,00	432.210,28

**Listado de plazas y puestos completo.**

Plantilla: Funcionario

Cód. Área: 42 REGIMEN INTERIOR

Cód. Unidad: 04 PATRIMONIO

Cód. Programa: 93300 GESTIÓN DEL PATRIMONIO

Código	Categoría	DATOS DE LA PLAZA		Grupo	Código	Denominación	DATOS DEL PUESTO		Nivel	Sueldo + Cptos. P.Extras	Anigüedad	DATOS ECONÓMICOS		Total	
		1357-73	TAG				T.A.G.	Compto., Destino				Compto., Especifico	Otros Complem.		
<b>Total categoría: *</b>															
		=	1												33.449,82
<b>Total Plazas y Puestos Vacantes:</b>															
100	1 ADMINISTRATIVO/A	C1	1367-31	ADMV	ADMINISTRATIVO/A	15	12.549,32	4.858,00	4.678,80	18.555,48	3.652,08	44.293,68	0,00	33.449,82	
<b>Total categoría: ADMINISTRATIVO/A</b>															
3592	11 AUX.ADMTVO/A.	C2	1513-158	AXAV	AUX.ADMVO/A	14	10.702,52	0,00	4.358,40	17.595,24	0,00	32.656,16	0,00	32.656,16	
<b>Total categoría: AUX.ADMTVO/A.</b>															
29	121 TCO.ADMON.GRAL.	A1	1423-8	JFSE	JEFE/A SECCION	25	18.950,78	4.708,90	8.850,84	31.684,56	209,88	64.404,96	0,00	64.404,96	
3591	121 TCO.ADMON.GRAL.	A1	1357-13	TAG	T.A.G.	23	18.776,86	1.345,40	7.807,32	24.341,28	60,00	52.330,86	0,00	52.330,86	
<b>Total categoría: TCO.ADMON.GRAL.</b>															
		=	2												116.735,82
<b>Total Plazas Ocupadas:</b>															
		=	4												193.685,66
<b>Total Programa: 93300 GESTIÓN DEL PATRIMONIO</b>															
		=	4												227.135,48
<b>Total Unidad: 04 PATRIMONIO</b>															
		=	4												227.135,48

**Listado de plazas y puestos completo.**

Plantilla: Funcionario

Cód. Área: 42 REGIMEN INTERIOR

Cód. Unidad: 06 CORTIJO DE CUARTO

Cód. Programa: 92000 ADMINISTRACIÓN GENERAL

Código	Categoría	DATOS DE LA PLAZA		Denominación	DATOS DEL PUESTO		Nivel	Sueldo + Cptos. P.Extras	Anigüedad	DATOS ECONÓMICOS		Otros Complem.	Total
		Grupo	Código		Código	Denominación				Cmpto. Destino	Cmpto. Especifico		
481	254 OFICIAL 1ª INTENDENTE	C1						0,00	0,00	0,00	0,00	0,00	0,00
<b>Total categoría: OFICIAL 1ª INTENDENTE</b>		=	<b>1</b>					<b>0,00</b>	<b>0,00</b>	<b>0,00</b>	<b>0,00</b>	<b>0,00</b>	<b>0,00</b>
0195-2 OFIT OFIC.INTENDENTE							18	0,00	0,00	0,00	0,00	0,00	0,00
<b>Total categoría: *</b>		=	<b>1</b>					<b>0,00</b>	<b>0,00</b>	<b>0,00</b>	<b>0,00</b>	<b>0,00</b>	<b>0,00</b>
<b>Total Plazas y Puestos Vacantes:</b>													
532	549 PERSONAL SERV.GENERALES	E	1739-1	PSGE	PERSONAL SERV. GENERALES		13	9.815,72	2.025,10	4.037,28	18.828,00	1.192,20	35.898,30
<b>Total categoría: PERSONAL SERV.GENERALES</b>		=	<b>1</b>					<b>9.815,72</b>	<b>2.025,10</b>	<b>4.037,28</b>	<b>18.828,00</b>	<b>1.192,20</b>	<b>35.898,30</b>
Total Plazas Ocupadas:								<b>9.815,72</b>	<b>2.025,10</b>	<b>4.037,28</b>	<b>18.828,00</b>	<b>1.192,20</b>	<b>35.898,30</b>
<b>Total Programa: 92000 ADMINISTRACIÓN GENERAL</b>								<b>9.815,72</b>	<b>2.025,10</b>	<b>4.037,28</b>	<b>18.828,00</b>	<b>1.192,20</b>	<b>35.898,30</b>
<b>Total Unidad: 06 CORTIJO DE CUARTO</b>								<b>9.815,72</b>	<b>2.025,10</b>	<b>4.037,28</b>	<b>18.828,00</b>	<b>1.192,20</b>	<b>35.898,30</b>



**Listado de plazas y puestos completo.**

Plantilla: Funcionario

Cód. Área: 42 REGIMEN INTERIOR

Cód. Unidad: 08 SERVICIO DE INTERIOR

Cód. Programa: 92000 ADMINISTRACIÓN GENERAL

Código	Categoría	DATOS DE LA PLAZA		Grupo	Código	Denominación	DATOS DEL PUESTO		Nivel	Sueldo + Cptos. P.Extras	Anigüedad	DATOS ECONÓMICOS		Otros Complem.	Total
							Cmpto. Destino	Cmpto. Especifico							
1747	93 (R) ORDENANZA			E						0,00	0,00	0,00	0,00	0,00	0,00
Total categoría: (R) ORDENANZA		=	1							0,00	0,00	0,00	0,00	0,00	0,00
3382	160 AYTE. GOBERNANTA			C2						0,00	0,00	0,00	0,00	0,00	0,00
Total categoría: AYTE. GOBERNANTA		=	1							0,00	0,00	0,00	0,00	0,00	0,00
711	61 LIMPIADOR/A			E						0,00	0,00	0,00	0,00	0,00	0,00
Total categoría: LIMPIADOR/A		=	1							0,00	0,00	0,00	0,00	0,00	0,00
735	548 PERS.GUARD.VIGILANCIA Y PORT.			E						9.142,84	0,00	0,00	0,00	0,00	9.142,84
737	548 PERS.GUARD.VIGILANCIA Y PORT.			E						9.142,84	0,00	0,00	0,00	0,00	9.142,84
Total categoría: PERS.GUARD.VIGILANCIA Y PORT.		=	2							18.285,68	0,00	0,00	0,00	0,00	18.285,68
265	547 PERSONAL ACTIV.DOMESTICAS			E						0,00	0,00	0,00	0,00	0,00	0,00
491	547 PERSONAL ACTIV.DOMESTICAS			E						0,00	0,00	0,00	0,00	0,00	0,00
713	547 PERSONAL ACTIV.DOMESTICAS			E						0,00	0,00	0,00	0,00	0,00	0,00
715	547 PERSONAL ACTIV.DOMESTICAS			E						0,00	0,00	0,00	0,00	0,00	0,00
Total categoría: PERSONAL ACTIV.DOMESTICAS		=	4							0,00	0,00	0,00	0,00	0,00	0,00
718	549 PERSONAL SERV.GENERALES			E						0,00	0,00	0,00	0,00	0,00	0,00
Total categoría: PERSONAL SERV.GENERALES		=	1							0,00	0,00	0,00	0,00	0,00	0,00
3456	128 TELEFONISTA			E						9.142,84	0,00	0,00	0,00	0,00	9.142,84
3457	128 TELEFONISTA			E						9.142,84	0,00	0,00	0,00	0,00	9.142,84
3488	128 TELEFONISTA			E						9.142,84	0,00	0,00	0,00	0,00	9.142,84
Total categoría: TELEFONISTA		=	3							27.428,52	0,00	0,00	0,00	0,00	27.428,52
0276-4	LPDA LIMPIADOR/A								13	0,00	0,00	0,00	0,00	0,00	0,00
0283-4	PGVP PERS.GUARDA.VIGILANCIA Y PORTERIA								13	672,88	0,00	4.037,28	16.198,68	0,00	20.908,84
0284-5	ORDE (R) ORDENANZA								13	0,00	0,00	0,00	0,00	0,00	0,00
0286-5	TLF TELEFONISTA								13	672,88	0,00	4.037,28	16.198,68	0,00	20.908,84
0286-6	TLF TELEFONISTA								13	672,88	0,00	4.037,28	16.198,68	0,00	20.908,84
0286-7	TLF TELEFONISTA								13	672,88	0,00	4.037,28	16.198,68	0,00	20.908,84
0576-14	PSGE PERSONAL SERV. GENERALES								13	0,00	0,00	0,00	0,00	0,00	0,00
0785-2	PADO PERSONAL ACTIV.DOMESTICAS								13	0,00	0,00	0,00	0,00	0,00	0,00
0785-7	PADO PERSONAL ACTIV.DOMESTICAS								13	0,00	0,00	0,00	0,00	0,00	0,00
0785-11	PADO PERSONAL ACTIV.DOMESTICAS								13	0,00	0,00	0,00	0,00	0,00	0,00
1653-1	ORMO (R) ORDENANZA MOTORISTA								13	0,00	0,00	0,00	0,00	0,00	0,00
1677-2	ATGB AYTE/A GOBERNANTE/A								14	0,00	0,00	0,00	0,00	0,00	0,00
Total categoría: *		=	12							2.691,52	0,00	16.149,12	64.794,72	0,00	83.635,36
Total Plazas y Puestos Vacantes:										48.405,72	0,00	16.149,12	64.794,72	0,00	129.349,56
652	16 AUX.PUERICULTURA-C2			C2	1368-31	AXPU	AUX.PUERIC.		14	10.702,52	3.518,06	4.358,40	17.595,24	1.510,92	37.685,14
Total categoría: AUX.PUERICULTURA-C2		=	1							10.702,52	3.518,06	4.358,40	17.595,24	1.510,92	37.685,14
596	61 LIMPIADOR/A			E	0880-3	LPDA	LIMPIADOR/A		13	9.815,72	2.957,22	4.037,28	16.198,68	1.335,60	34.344,50
714	61 LIMPIADOR/A			E	0276-14	LPDA	LIMPIADOR/A		13	9.815,72	3.150,00	4.037,28	16.198,68	1.457,04	34.658,72

Código Categoría		DATOS DE LA PLAZA		Grupo		Código Denominación		DATOS DEL PUESTO		Nivel	Sueldo + Cptos. P.Extras	Antigüedad	Cmpto. Destino	Cmpto. Especifico	Otros Complem.	Total
716	61 LIMPIADOR/A	E	0276-8	LPDA	LIMPIADOR/A	13	9.815,72	2.957,22	4.037,28	16.198,68	1.335,60	34.344,50				
<b>Total categoría: LIMPIADOR/A</b>		<b>=</b>	<b>3</b>				<b>29.447,16</b>	<b>9.064,44</b>	<b>12.111,84</b>	<b>48.596,04</b>	<b>4.128,24</b>	<b>103.347,72</b>				
707	93 ORDENANZA	E	0284-1	ORDE	ORDENANZA	13	9.815,72	0,00	4.037,28	16.198,68	0,00	30.051,68				
736	93 ORDENANZA	E	0284-2	ORDE	ORDENANZA	13	9.815,72	0,00	4.037,28	16.198,68	0,00	30.051,68				
3360	93 ORDENANZA	E	0284-7	ORDE	ORDENANZA	13	9.815,72	3.101,70	4.037,28	16.198,68	1.423,92	34.577,30				
<b>Total categoría: ORDENANZA</b>		<b>=</b>	<b>3</b>				<b>29.447,16</b>	<b>3.101,70</b>	<b>12.111,84</b>	<b>48.596,04</b>	<b>1.423,92</b>	<b>94.680,66</b>				
3304	144 ORDENANZA MOTORISTA	E	0282-1	CONS	CONSERJE	14	9.869,24	2.683,94	4.358,40	22.679,40	1.446,00	41.036,98				
<b>Total categoría: ORDENANZA MOTORISTA</b>		<b>=</b>	<b>1</b>				<b>9.869,24</b>	<b>2.683,94</b>	<b>4.358,40</b>	<b>22.679,40</b>	<b>1.446,00</b>	<b>41.036,98</b>				
738	548 PERS.GUARD.VIGILANCIA Y PORT.	E	0871-3	PGVP	PERS.GUARDA,VIGILANCIA Y PORTERIA	13	9.815,72	1.799,98	4.037,28	16.198,68	1.059,72	32.911,38				
739	548 PERS.GUARD.VIGILANCIA Y PORT.	E	0283-2	PGVP	PERS.GUARDA,VIGILANCIA Y PORTERIA	13	9.815,72	3.137,40	4.037,28	16.198,68	3.619,68	36.808,76				
740	548 PERS.GUARD.VIGILANCIA Y PORT.	E	0283-1	PGVP	PERS.GUARDA,VIGILANCIA Y PORTERIA	13	9.815,72	3.089,24	4.037,28	16.198,68	3.651,48	36.792,40				
3459	548 PERS.GUARD.VIGILANCIA Y PORT.	E	0871-2	PGVP	PERS.GUARDA,VIGILANCIA Y PORTERIA	13	9.815,72	0,00	4.037,28	16.198,68	0,00	30.051,68				
<b>Total categoría: PERS.GUARD.VIGILANCIA Y PORT.</b>		<b>=</b>	<b>4</b>				<b>39.262,88</b>	<b>8.026,62</b>	<b>16.149,12</b>	<b>64.794,72</b>	<b>8.330,88</b>	<b>136.564,22</b>				
605	547 PERSONAL ACTIV.DOMESTICAS	E	0785-9	PADO	PERSONAL ACTIV.DOMESTICAS	13	9.815,72	1.832,18	4.037,28	16.198,68	1.070,76	32.954,62				
<b>Total categoría: PERSONAL ACTIV.DOMESTICAS</b>		<b>=</b>	<b>1</b>				<b>9.815,72</b>	<b>1.832,18</b>	<b>4.037,28</b>	<b>16.198,68</b>	<b>1.070,76</b>	<b>32.954,62</b>				
747	128 TELEFONISTA	E	0286-2	TLF	TELEFONISTA	13	9.815,72	3.137,40	4.037,28	16.198,68	3.532,56	36.721,64				
<b>Total categoría: TELEFONISTA</b>		<b>=</b>	<b>1</b>				<b>9.815,72</b>	<b>3.137,40</b>	<b>4.037,28</b>	<b>16.198,68</b>	<b>3.532,56</b>	<b>36.721,64</b>				
<b>Total Plazas Ocupadas:</b>							<b>138.360,40</b>	<b>31.364,34</b>	<b>57.164,16</b>	<b>234.658,80</b>	<b>21.443,28</b>	<b>482.990,98</b>				
<b>Total Programa: 92000 ADMINISTRACIÓN GENERAL</b>		<b>=</b>	<b>27</b>				<b>186.766,12</b>	<b>31.364,34</b>	<b>73.313,28</b>	<b>299.453,52</b>	<b>21.443,28</b>	<b>612.340,54</b>				
<b>Total Unidad: 08 SERVICIO DE INTERIOR</b>		<b>=</b>	<b>27</b>				<b>186.766,12</b>	<b>31.364,34</b>	<b>73.313,28</b>	<b>299.453,52</b>	<b>21.443,28</b>	<b>612.340,54</b>				
<b>Total Área: 42 REGIMEN INTERIOR</b>		<b>=</b>	<b>126</b>				<b>1.116.277,22</b>	<b>169.181,60</b>	<b>478.274,76</b>	<b>1.956.790,44</b>	<b>60.829,42</b>	<b>3.781.353,44</b>				
<b>Total Plantilla: Funcionario = 1194</b>		<b>=</b>	<b>1194</b>				<b>12.309.469,84</b>	<b>2.098.352,20</b>	<b>5.627.504,64</b>	<b>21.263.055,48</b>	<b>596.767,34</b>	<b>41.895.149,50</b>				

DIPUTACION

PERSONAL LABORAL





**Listado de plazas y puestos completo.**

Plantilla: **Laboral**

Cód. Área: **00 PRESIDENCIA**

Cód. Unidad: **25 SECRETARIA GENERAL**

Cód. Programa: **92000 ADMINISTRACIÓN GENERAL**

Código	Categoría	DATOS DE LA PLAZA		Grupo	Código	Denominación	DATOS DEL PUESTO		Nivel	Sueldo	Anigüedad	DATOS ECONÓMICOS		Otros Complem.	Total
		11 AUX.ADMTVO/A.	11 AUX.ADMTVO/A.				Pagos Extras	Crpto. Puesto							
2061	11 AUX.ADMTVO/A.	02	1239-25	02	AXAV	AUX.ADMVO/A	1.612,38	0	25.675,08	1.612,38	6.516,60	463,32	0,00	34.267,38	
2175	11 AUX.ADMTVO/A.	02	1239-57	02	AXAV	AUX.ADMVO/A	2.859,36	0	25.675,08	2.859,36	6.516,60	463,32	0,00	35.514,36	
<b>Total categoría: AUX.ADMTVO/A.</b>		<b>=</b>		<b>2</b>			<b>4.471,74</b>		<b>51.350,16</b>	<b>4.471,74</b>	<b>13.033,20</b>	<b>926,64</b>	<b>0,00</b>	<b>69.781,74</b>	
<b>Total Plazas Ocupadas:</b>							<b>4.471,74</b>		<b>51.350,16</b>	<b>4.471,74</b>	<b>13.033,20</b>	<b>926,64</b>	<b>0,00</b>	<b>69.781,74</b>	
<b>Total Programa: 92000 ADMINISTRACIÓN GENERAL</b>							<b>4.471,74</b>	<b>=</b>	<b>51.350,16</b>	<b>4.471,74</b>	<b>13.033,20</b>	<b>926,64</b>	<b>0,00</b>	<b>69.781,74</b>	

**Listado de plazas y puestos completo.**

Plantilla: **Laboral**

Cód. Área: **00 PRESIDENCIA**

Cód. Unidad: **25 SECRETARIA GENERAL**

Cód. Programa: **92019 COORDINACIÓN EN MATERIA DE TRANSPARENCIA**

Código		Categoría		DATOS DE LA PLAZA		Grupo		Código		Denominación		DATOS DEL PUESTO		Nivel		Sueldo		Anigüedad		Pagas Extras		DATOS ECONÓMICOS		Otros Complem.		Total	
																						Cmpto. Puesto					
2187	243	TCO.	GRADO MEDIO	04	1241-1	TCMD	TCO/A. MEDIO								0		36.184,08	5.210,94	5.210,94	8.252,10	0,00	0,00	0,00	0,00	0,00	49.647,12	
<b>Total categoría:</b>		<b>TCO. GRADO MEDIO</b>		<b>= 1</b>													<b>36.184,08</b>	<b>5.210,94</b>	<b>5.210,94</b>	<b>8.252,10</b>	<b>0,00</b>	<b>0,00</b>	<b>0,00</b>	<b>0,00</b>	<b>0,00</b>	<b>49.647,12</b>	
<b>Total Plazas Ocupadas:</b>																	<b>36.184,08</b>	<b>5.210,94</b>	<b>5.210,94</b>	<b>8.252,10</b>	<b>0,00</b>	<b>0,00</b>	<b>0,00</b>	<b>0,00</b>	<b>0,00</b>	<b>49.647,12</b>	
<b>Total Programa:</b>		<b>92019 COORDINACIÓN EN MATERIA DE TRANSPARENCIA</b>		<b>= 1</b>													<b>36.184,08</b>	<b>5.210,94</b>	<b>5.210,94</b>	<b>8.252,10</b>	<b>0,00</b>	<b>0,00</b>	<b>0,00</b>	<b>0,00</b>	<b>0,00</b>	<b>49.647,12</b>	
<b>Total Unidad:</b>		<b>25 SECRETARIA GENERAL</b>		<b>= 3</b>													<b>87.534,24</b>	<b>9.682,68</b>	<b>9.682,68</b>	<b>21.285,30</b>	<b>926,64</b>	<b>0,00</b>	<b>0,00</b>	<b>0,00</b>	<b>0,00</b>	<b>119.428,86</b>	
<b>Total Área:</b>		<b>00 PRESIDENCIA</b>		<b>= 3</b>													<b>87.534,24</b>	<b>9.682,68</b>	<b>9.682,68</b>	<b>21.285,30</b>	<b>926,64</b>	<b>0,00</b>	<b>0,00</b>	<b>0,00</b>	<b>0,00</b>	<b>119.428,86</b>	

**Listado de plazas y puestos completo.**

Plantilla: **Laboral**

Cód. Área: **11 COHESIÓN SOCIAL E IGUALDAD**

Cód. Unidad: **00 SERV.GENERALES**

Cód. Programa: **23100 ADMON.GRAL.SVCIOS.SOC.Y PROMOCION SOCIAL**

Código		DATOS DE LA PLAZA		DATOS DEL PUESTO		Aniquidad		DATOS ECONÓMICOS		Otros Complem.		Total
Categoría	Grupo	Código	Denominación	Nivel	Sueldo	Pagos Extras	Crpto. Puesto	Pagos Extras	Crpto. Puesto	Otros Complem.	Total	
1047	1	ADMINISTRATIVO/A	03		0,00	0,00	0,00	0,00	0,00	0,00	0,00	
Total categoría: ADMINISTRATIVO/A		=	1		0,00	0,00	0,00	0,00	0,00	0,00	0,00	
1202	11	AUX.ADMTVO/A.	02		25.675,08	0,00	0,00	6.516,60	0,00	0,00	32.191,68	
Total categoría: AUX.ADMTVO/A.		=	1		25.675,08	0,00	0,00	6.516,60	0,00	0,00	32.191,68	
	1239-29	AXAV	AUX.ADMVO/A	0	0,00	0,00	0,00	0,00	463,32	0,00	463,32	
	1386-43	ADMV	ADMINISTRATIVO/A	0	0,00	0,00	0,00	0,00	0,00	0,00	0,00	
Total categoría: *		=	2		0,00	0,00	0,00	0,00	463,32	0,00	463,32	
Total Plazas y Puestos Vacantes:					25.675,08	0,00	0,00	6.516,60	463,32	0,00	32.655,00	
1000	1	ADMINISTRATIVO/A	03	1386-42	ADMV	ADMINISTRATIVO/A	0	28.559,64	4.225,48	135,24	40.007,71	
Total categoría: ADMINISTRATIVO/A		=	1		28.559,64	4.225,48	135,24	7.087,35	135,24	0,00	40.007,71	
963	11	AUX.ADMTVO/A.	02	1239-23	AXAV	AUX.ADMVO/A	0	25.675,08	2.418,50	463,32	35.073,50	
2178	11	AUX.ADMTVO/A.	02	1239-6	AXAV	AUX.ADMVO/A	0	25.675,08	2.015,44	463,32	37.797,76	
2180	11	AUX.ADMTVO/A.	02	1239-8	AXAV	AUX.ADMVO/A	0	25.675,08	2.792,72	463,32	35.447,72	
2184	11	AUX.ADMTVO/A.	02	1239-12	AXAV	AUX.ADMVO/A	0	25.675,08	2.015,44	463,32	34.670,44	
2185	11	AUX.ADMTVO/A.	02	1239-45	AXAV	AUX.ADMVO/A	0	25.675,08	2.217,04	463,32	34.872,04	
2196	11	AUX.ADMTVO/A.	02	1239-49	AXAV	AUX.ADMVO/A	0	25.675,08	1.353,24	463,32	34.008,24	
Total categoría: AUX.ADMTVO/A.		=	6		154.050,48	12.812,38	0,00	39.099,60	2.779,92	3.127,32	211.869,70	
3032	394	TITULADO/A SUPERIOR	05	1598-4	TISU	TITULADO/A SUPERIOR	0	41.589,00	5.551,84	0,00	56.476,06	
Total categoría: TITULADO/A SUPERIOR		=	1		41.589,00	5.551,84	0,00	9.335,22	0,00	0,00	56.476,06	
Total Plazas Ocupadas:					224.199,12	22.589,70	10	55.522,17	2.915,16	3.127,32	308.353,47	
Total Programa: 23100 ADMON.GRAL.SVCIOS.SOC.Y PROMOCION SOCIAL		=	10		249.874,20	22.589,70	10	62.038,77	3.378,48	3.127,32	341.008,47	
Total Unidad: 00 SERV.GENERALES		=	10		249.874,20	22.589,70	10	62.038,77	3.378,48	3.127,32	341.008,47	

**Listado de plazas y puestos completo.**

Plantilla: Laboral

Cód. Área: 11 COHESIÓN SOCIAL E IGUALDAD

Cód. Unidad: 10 SS SS COMUNITARIOS

Cód. Programa: 23110 CONV.FAMIL-NORMZDA.:ATENCIÓN Y TRATAMIE

DATOS DE LA PLAZA		DATOS DEL PUESTO		DATOS ECONÓMICOS				Otros Complem.		Total	
Código	Categoría	Grupo	Código	Denominación	Nivel	Sueldo	Anigüedad	Pagos Extras	Crpto. Puesto		
2771	8 ASISTENTE/TRABAJ.SOCIAL	04 1452-1	TSOC	ASISTENTE/TRABAJAD.SOCIAL	0	36.184,08	1.696,66	8.252,10	0,00	0,00	46.132,84
3332	322 ASISTENTE/TRABAJ.SOCIAL	04 1452-16	TSOC	ASISTENTE/TRABAJAD.SOCIAL	0	36.184,08	6.220,62	8.252,10	0,00	0,00	50.656,80
<b>Total categoría: ASISTENTE/TRABAJ.SOCIAL</b>		<b>=</b>	<b>2</b>			<b>72.368,16</b>	<b>7.917,28</b>	<b>16.504,20</b>	<b>0,00</b>	<b>0,00</b>	<b>96.789,64</b>
1062	231 EDUCADOR/A	04 0899-22	EDUC	EDUCADOR/A	0	36.184,08	6.786,22	8.252,10	0,00	0,00	51.222,40
2102	231 EDUCADOR/A	04 0899-17	EDUC	EDUCADOR/A	0	36.184,08	2.625,70	8.252,10	0,00	0,00	47.061,88
2339	231 EDUCADOR/A	04 0899-19	EDUC	EDUCADOR/A	0	36.184,08	3.312,40	8.252,10	0,00	0,00	47.748,58
2742	38 EDUCADOR/A	04 0899-21	EDUC	EDUCADOR/A	0	36.184,08	3.393,04	8.252,10	0,00	0,00	47.829,22
<b>Total categoría: EDUCADOR/A</b>		<b>=</b>	<b>4</b>			<b>144.736,32</b>	<b>16.117,36</b>	<b>33.008,40</b>	<b>0,00</b>	<b>0,00</b>	<b>193.862,08</b>
1033	548 PERS.GUARD.VIGILANCIA Y PORT.	01 0301-5	PGVP	PERS.GUARDA,VIGILANCIA Y PORTERIA	0	22.793,52	4.919,18	6.143,40	1.113,24	0,00	34.969,34
<b>Total categoría: PERS.GUARD.VIGILANCIA Y PORT.</b>		<b>=</b>	<b>1</b>			<b>22.793,52</b>	<b>4.919,18</b>	<b>6.143,40</b>	<b>1.113,24</b>	<b>0,00</b>	<b>34.969,34</b>
2746	117 PSICOLOGO/A	05 1246-12	PSIC	PSICOLOGO/A	0	41.589,00	4.744,04	9.335,22	0,00	0,00	55.668,26
2747	117 PSICOLOGO/A	05 1246-13	PSIC	PSICOLOGO/A	0	41.589,00	5.854,52	9.335,22	0,00	0,00	56.778,74
2775	257 PSICOLOGO/A	05 1246-14	PSIC	PSICOLOGO/A	0	41.589,00	3.532,90	9.335,22	0,00	0,00	54.457,12
2776	257 PSICOLOGO/A	05 1246-15	PSIC	PSICOLOGO/A	0	41.589,00	2.372,16	9.335,22	0,00	0,00	53.296,38
2777	257 PSICOLOGO/A	05 1246-16	PSIC	PSICOLOGO/A	0	41.589,00	3.432,10	9.335,22	0,00	0,00	54.356,32
<b>Total categoría: PSICOLOGO/A</b>		<b>=</b>	<b>5</b>			<b>207.945,00</b>	<b>19.935,72</b>	<b>46.676,10</b>	<b>0,00</b>	<b>0,00</b>	<b>274.556,82</b>
<b>Total Plazas Ocupadas:</b>						<b>447.843,00</b>	<b>48.889,54</b>	<b>102.332,10</b>	<b>1.113,24</b>	<b>0,00</b>	<b>600.177,88</b>
<b>Total Programa: 23110 CONV.FAMIL-NORMZDA.:ATENCIÓN Y TRATAMIE</b>		<b>=</b>	<b>12</b>			<b>447.843,00</b>	<b>48.889,54</b>	<b>102.332,10</b>	<b>1.113,24</b>	<b>0,00</b>	<b>600.177,88</b>



**Listado de plazas y puestos completo.**

Plantilla: **Laboral**

Cód. Área: **11 COHESIÓN SOCIAL E IGUALDAD**

Cód. Unidad: **10 SS SS COMUNITARIOS**

Cód. Programa: **23112 CONVI.FAMIL.NORMZDA.:MEDIACIÓN FAM Y COM**

Código	Categoría	DATOS DE LA PLAZA			Nivel	DATOS DEL PUESTO	Sueldo	Anigüedad	DATOS ECONÓMICOS		Otros Complem.	Total
		Grupo	Código	Denominación					Pagos Extras	Crpto. Puesto		
2991	336 MEDIADOR/A SOCIAL	04	1533-3	MDSC	MEDIADOR/A SOCIAL	36.184,08	3.958,64	8.252,10	0,00	0,00	48.394,82	
2992	336 MEDIADOR/A SOCIAL	04	1533-4	MDSC	MEDIADOR/A SOCIAL	36.184,08	4.524,24	8.252,10	0,00	0,00	48.960,42	
2993	336 MEDIADOR/A SOCIAL	04	1533-5	MDSC	MEDIADOR/A SOCIAL	36.184,08	4.524,24	8.252,10	0,00	0,00	48.960,42	
<b>Total categoría: MEDIADOR/A SOCIAL</b>		<b>=</b>		<b>3</b>		<b>108.552,24</b>	<b>13.007,12</b>	<b>24.756,30</b>	<b>0,00</b>	<b>0,00</b>	<b>146.315,66</b>	
<b>Total Plazas Ocupadas:</b>						<b>108.552,24</b>	<b>13.007,12</b>	<b>24.756,30</b>	<b>0,00</b>	<b>0,00</b>	<b>146.315,66</b>	
<b>Total Programa: 23112 CONVI.FAMIL.NORMZDA.:MEDIACIÓN FAM Y COM</b>				<b>=</b>	<b>3</b>	<b>108.552,24</b>	<b>13.007,12</b>	<b>24.756,30</b>	<b>0,00</b>	<b>0,00</b>	<b>146.315,66</b>	

**Listado de plazas y puestos completo.**

Plantilla: Laboral

Cód. Área: 11 COHESIÓN SOCIAL E IGUALDAD

Cód. Unidad: 10 SS SS COMUNITARIOS

Cód. Programa: 23130 ESTRUCT.Y DOTACIÓN SRVCIOS.SOC.COMUNITAR

DATOS DE LA PLAZA		DATOS DEL PUESTO				Nivel	Sueldo	Anigüedad	Pagas Extras	DATOS ECONÓMICOS		Otros Complem.	Total
Código	Categoría	Grupo	Código	Denominación	Datos del Puesto					Crpto.	Puesto		
2213	8 ASISTENTE/TRABAJ.SOCIAL	04 1452-8	TSOC	ASISTENTE/TRABAJAD.SOCIAL		0	36.184,08	2.827,58	8.252,10	0,00	0,00	47.263,76	
2215	8 ASISTENTE/TRABAJ.SOCIAL	04 1452-12	TSOC	ASISTENTE/TRABAJAD.SOCIAL		0	36.184,08	2.827,58	8.252,10	0,00	0,00	47.263,76	
2217	8 ASISTENTE/TRABAJ.SOCIAL	04 1452-13	TSOC	ASISTENTE/TRABAJAD.SOCIAL		0	36.184,08	2.827,58	8.252,10	0,00	0,00	47.263,76	
2743	8 ASISTENTE/TRABAJ.SOCIAL	04 1452-14	TSOC	ASISTENTE/TRABAJAD.SOCIAL		0	36.184,08	4.160,66	8.252,10	0,00	0,00	48.596,84	
2744	8 ASISTENTE/TRABAJ.SOCIAL	04 1452-15	TSOC	ASISTENTE/TRABAJAD.SOCIAL		0	36.184,08	2.989,28	8.252,10	0,00	0,00	47.425,46	
2774	8 ASISTENTE/TRABAJ.SOCIAL	04 1452-4	TSOC	ASISTENTE/TRABAJAD.SOCIAL		0	36.184,08	2.827,58	8.252,10	0,00	0,00	47.263,76	
<b>Total categoría: ASISTENTE/TRABAJ.SOCIAL</b>		=	<b>6</b>				<b>217.104,48</b>	<b>18.460,26</b>	<b>49.512,60</b>	<b>0,00</b>	<b>0,00</b>	<b>285.077,34</b>	
<b>Total Plazas Ocupadas:</b>							<b>217.104,48</b>	<b>18.460,26</b>	<b>49.512,60</b>	<b>0,00</b>	<b>0,00</b>	<b>285.077,34</b>	
<b>Total Programa: 23130 ESTRUCT.Y DOTACIÓN SRVCIOS.SOC.COMUNITAR</b>						<b>= 6</b>	<b>217.104,48</b>	<b>18.460,26</b>	<b>49.512,60</b>	<b>0,00</b>	<b>0,00</b>	<b>285.077,34</b>	



**Listado de plazas y puestos completo.**

Plantilla: Laboral

Cód. Área: 11 COHESIÓN SOCIAL E IGUALDAD

Cód. Unidad: 21 CCSS MIRAFLORES

Cód. Programa: 23132 SERVICIOS CENTRALES DE MIRAFLORES

Código		DATOS DE LA PLAZA		DATOS DEL PUESTO		DATOS ECONÓMICOS		Otros Complem.		Total
Categoría	Grupo	Código	Denominación	Nivel	Sueldo	Anigüedad	Pagos Extras	Crpto. Puesto		
989	1 ADMINISTRATIVO/A	03			0,00	0,00	0,00	0,00	0,00	0,00
<b>Total categoría: ADMINISTRATIVO/A</b>		<b>=</b>	<b>1</b>		<b>0,00</b>	<b>0,00</b>	<b>0,00</b>	<b>0,00</b>	<b>0,00</b>	<b>0,00</b>
1003	11 AUX.ADMTVO/A.	02			25.675,08	0,00	6.516,60	0,00	0,00	32.191,68
<b>Total categoría: AUX.ADMTVO/A.</b>		<b>=</b>	<b>1</b>		<b>25.675,08</b>	<b>0,00</b>	<b>6.516,60</b>	<b>0,00</b>	<b>0,00</b>	<b>32.191,68</b>
1138	547 PERSONAL ACTIV.DOMESTICAS	01			22.793,52	0,00	6.143,40	0,00	0,00	28.936,92
<b>Total categoría: PERSONAL ACTIV.DOMESTICAS</b>		<b>=</b>	<b>1</b>		<b>22.793,52</b>	<b>0,00</b>	<b>6.143,40</b>	<b>0,00</b>	<b>0,00</b>	<b>28.936,92</b>
1018	549 PERSONAL SERV.GENERALES	01			0,00	0,00	0,00	0,00	0,00	0,00
1021	549 PERSONAL SERV.GENERALES	01			0,00	0,00	0,00	0,00	0,00	0,00
1023	549 PERSONAL SERV.GENERALES	01			0,00	0,00	0,00	0,00	0,00	0,00
1027	549 PERSONAL SERV.GENERALES	01			0,00	0,00	0,00	0,00	0,00	0,00
1028	549 PERSONAL SERV.GENERALES	01			0,00	0,00	0,00	0,00	0,00	0,00
1035	549 PERSONAL SERV.GENERALES	01			0,00	0,00	0,00	0,00	0,00	0,00
1064	549 PERSONAL SERV.GENERALES	01			0,00	0,00	0,00	0,00	0,00	0,00
1329	549 PERSONAL SERV.GENERALES	01			0,00	0,00	0,00	0,00	0,00	0,00
<b>Total categoría: PERSONAL SERV.GENERALES</b>		<b>=</b>	<b>8</b>		<b>0,00</b>	<b>0,00</b>	<b>0,00</b>	<b>0,00</b>	<b>0,00</b>	<b>0,00</b>
1042	148 PORTERO/A	01			0,00	0,00	0,00	0,00	0,00	0,00
<b>Total categoría: PORTERO/A</b>		<b>=</b>	<b>1</b>		<b>0,00</b>	<b>0,00</b>	<b>0,00</b>	<b>0,00</b>	<b>0,00</b>	<b>0,00</b>
0230-9	PSGE		PERSONAL SERV. GENERALES	0	0,00	0,00	0,00	0,00	0,00	0,00
0230-10	PSGE		PERSONAL SERV. GENERALES	0	0,00	0,00	0,00	0,00	0,00	0,00
0230-14	PSGE		PERSONAL SERV. GENERALES	0	0,00	0,00	0,00	0,00	0,00	0,00
0230-15	PSGE		PERSONAL SERV. GENERALES	0	0,00	0,00	0,00	0,00	0,00	0,00
0230-16	PSGE		PERSONAL SERV. GENERALES	0	0,00	0,00	0,00	0,00	0,00	0,00
0230-22	PSGE		PERSONAL SERV. GENERALES	0	0,00	0,00	0,00	0,00	0,00	0,00
0230-36	PSGE		PERSONAL SERV. GENERALES	0	0,00	0,00	0,00	0,00	0,00	0,00
0230-43	PSGE		PERSONAL SERV. GENERALES	0	0,00	0,00	0,00	0,00	0,00	0,00
0230-44	PSGE		PERSONAL SERV. GENERALES	0	0,00	0,00	0,00	0,00	0,00	0,00
0404-3	PORT		PORTERO/A	0	0,00	0,00	0,00	0,00	0,00	0,00
0795-25	PADO		PERSONAL ACTIV.DOMESTICAS	0	0,00	0,00	0,00	1.113,24	0,00	1.113,24
1239-40	AXAV		AUX.ADMVO/A	0	0,00	0,00	0,00	463,32	0,00	463,32
1282-7	OPSG		OPER.SERV.GRALES.	0	0,00	0,00	0,00	0,00	0,00	0,00
1366-8	ADMV		ADMINISTRATIVO/A	0	0,00	0,00	0,00	0,00	0,00	0,00
<b>Total categoría: *</b>		<b>=</b>	<b>14</b>		<b>0,00</b>	<b>0,00</b>	<b>0,00</b>	<b>1.576,56</b>	<b>0,00</b>	<b>1.576,56</b>
<b>Total Plazas y Puestos Vacantes:</b>					<b>48.468,60</b>	<b>0,00</b>	<b>12.660,00</b>	<b>1.576,56</b>	<b>0,00</b>	<b>62.705,16</b>
899	11 AUX.ADMTVO/A.	02	1239-60 AXAV	0	25.675,08	3.483,76	6.516,60	463,32	0,00	36.138,76
2197	11 AUX.ADMTVO/A.	02	1239-50 AXAV	0	25.675,08	2.015,44	6.516,60	463,32	3.127,32	37.797,76
<b>Total categoría: AUX.ADMTVO/A.</b>		<b>=</b>	<b>2</b>		<b>51.350,16</b>	<b>5.499,20</b>	<b>13.033,20</b>	<b>926,64</b>	<b>3.127,32</b>	<b>73.936,52</b>
1080	166 COSTURERO/A CORTADOR/A	02	1285-6 COSC	0	25.675,08	3.627,68	6.516,60	463,32	0,00	36.282,68
<b>Total categoría: COSTURERO/A CORTADOR/A</b>		<b>=</b>	<b>1</b>		<b>25.675,08</b>	<b>3.627,68</b>	<b>6.516,60</b>	<b>463,32</b>	<b>0,00</b>	<b>36.282,68</b>
1014	138 LIMPIADOR/A	01	0411-3 LPDA	0	22.793,52	4.919,18	6.143,40	1.113,24	0,00	34.969,34

**Listado de plazas y puestos completo.**

Total categoría: LIMPIADOR/A		= 1		DATOS DE LA PLAZA		DATOS DEL PUESTO		DATOS ECONÓMICOS		Otros Complem.		Total
Código	Categoría	Grupo	Código	Denominación	Nivel	Sueldo	Antigüedad	Pagos Extras	Cmpto. Puesto	Otros Complem.	Total	
2200	69 MEDICO/A GENERALISTA	05	1244-7	MEDICO/A	0	41.589,00	4.946,06	9.335,22	0,00	0,00	55.870,28	
<b>Total categoría: MEDICO/A GENERALISTA</b>												
929	141 MOZO/A DE SERVICIO	01	0413-10	MOZO/A SERVICIO	0	22.793,52	3.838,10	6.143,40	1.113,24	0,00	33.888,26	
1022	141 MOZO/A DE SERVICIO	01	0413-6	MOZO/A SERVICIO	0	22.793,52	4.703,02	6.143,40	1.113,24	0,00	34.753,18	
<b>Total categoría: MOZO/A DE SERVICIO</b>												
1450	300 OFICIAL 1ª. JARDINERIA	03	0719-10	OFICIAL 1ª. JARDINERO/A	0	28.559,64	0,00	7.087,35	135,24	0,00	35.782,23	
<b>Total categoría: OFICIAL 1ª. JARDINERIA</b>												
1013	547 PERSONAL ACTIV.DOMESTICAS	01	0416-29	PERSONAL ACTIV.DOMESTICAS	0	22.793,52	3.297,56	6.143,40	1.113,24	0,00	33.347,72	
1046	547 PERSONAL ACTIV.DOMESTICAS	01	0416-25	PERSONAL ACTIV.DOMESTICAS	0	22.793,52	0,00	6.143,40	1.113,24	0,00	30.050,16	
1082	547 PERSONAL ACTIV.DOMESTICAS	01	0416-30	PERSONAL ACTIV.DOMESTICAS	0	22.793,52	2.648,80	6.143,40	1.113,24	0,00	32.698,96	
<b>Total categoría: PERSONAL ACTIV.DOMESTICAS</b>												
1019	549 PERSONAL SERV.GENERALES	01	0230-40	PERSONAL SERV. GENERALES	0	22.793,52	2.270,38	6.143,40	1.113,24	0,00	32.320,54	
1026	549 PERSONAL SERV.GENERALES	01	0230-48	PERSONAL SERV. GENERALES	0	22.793,52	3.784,06	6.143,40	1.113,24	0,00	33.834,22	
1084	549 PERSONAL SERV.GENERALES	01	0230-57	PERSONAL SERV. GENERALES	0	22.793,52	2.648,80	6.143,40	1.113,24	0,00	32.698,96	
1665	549 PERSONAL SERV.GENERALES	01	0230-39	PERSONAL SERV. GENERALES	0	22.793,52	4.162,34	6.143,40	1.113,24	0,00	34.212,50	
<b>Total categoría: PERSONAL SERV.GENERALES</b>												
<b>Total Plazas Ocupadas:</b>		<b>= 4</b>				<b>91.174,08</b>	<b>12.865,58</b>	<b>24.573,60</b>	<b>4.452,96</b>	<b>0,00</b>	<b>133.066,22</b>	
<b>Total Programa: 23132 SERVICIOS CENTRALES DE MIRAFLORES</b>		<b>= 27</b>				<b>375.109,08</b>	<b>46.345,18</b>	<b>97.406,37</b>	<b>12.657,60</b>	<b>3.127,32</b>	<b>534.645,55</b>	
<b>Total Programa: 23132 SERVICIOS CENTRALES DE MIRAFLORES</b>		<b>= 27</b>				<b>423.577,68</b>	<b>46.345,18</b>	<b>110.066,37</b>	<b>14.234,16</b>	<b>3.127,32</b>	<b>597.350,71</b>	

**Listado de plazas y puestos completo.**

Plantilla: Laboral

Cód. Área: 11 COHESIÓN SOCIAL E IGUALDAD

Cód. Unidad: 21 CCSS MIRAFLORES

Cód. Programa: 23135 RESIDENCIA DE SAN RAMÓN

DATOS DE LA PLAZA		DATOS DEL PUESTO		DATOS ECONÓMICOS				Otros Complem.		Total	
Código	Categoría	Grupo	Código	Denominación	Nivel	Sueldo	Anigüedad	Pagos Extras	Crpto. Puesto	Otros Complem.	Total
1515	138 (R) LIMPIADOR/A	01				0,00	0,00	0,00	0,00	0,00	0,00
Total categoría: (R) LIMPIADOR/A		=	1			0,00	0,00	0,00	0,00	0,00	0,00
1121	154 AUX.CLINICA	02				25.675,08	0,00	6.516,60	0,00	0,00	32.191,68
Total categoría: AUX.CLINICA		=	1			25.675,08	0,00	6.516,60	0,00	0,00	32.191,68
1194	160 AYTE. GOBERNANTA	02				25.675,08	0,00	6.516,60	0,00	0,00	32.191,68
Total categoría: AYTE. GOBERNANTA		=	1			25.675,08	0,00	6.516,60	0,00	0,00	32.191,68
1214	209 OFICIAL 1ª	03				0,00	0,00	0,00	0,00	0,00	0,00
Total categoría: OFICIAL 1ª		=	1			0,00	0,00	0,00	0,00	0,00	0,00
1197	547 PERSONAL ACTIV.DOMESTICAS	01				22.793,52	0,00	6.143,40	0,00	0,00	28.936,92
1200	547 PERSONAL ACTIV.DOMESTICAS	01				22.793,52	0,00	6.143,40	0,00	0,00	28.936,92
Total categoría: PERSONAL ACTIV.DOMESTICAS		=	2			45.587,04	0,00	12.286,80	0,00	0,00	57.873,84
1462	549 PERSONAL SERV.GENERALES	01				0,00	0,00	0,00	0,00	0,00	0,00
Total categoría: PERSONAL SERV.GENERALES		=	1			0,00	0,00	0,00	0,00	0,00	0,00
0526-1	OFIZ			OFICIAL 1ª LIMPIEZA	0	0,00	0,00	0,00	0,00	0,00	0,00
0560-13	PADO			PERSONAL ACTIV.DOMESTICAS	0	0,00	0,00	0,00	0,00	0,00	0,00
0560-17	PADO			PERSONAL ACTIV.DOMESTICAS	0	0,00	0,00	0,00	0,00	0,00	0,00
0560-18	PADO			PERSONAL ACTIV.DOMESTICAS	0	0,00	0,00	0,00	0,00	0,00	0,00
0560-26	PADO			PERSONAL ACTIV.DOMESTICAS	0	0,00	0,00	0,00	3.563,64	0,00	3.563,64
0560-27	PADO			PERSONAL ACTIV.DOMESTICAS	0	0,00	0,00	0,00	0,00	0,00	0,00
1520-4	PSGE			PERSONAL SERV. GENERALES	0	0,00	0,00	0,00	0,00	0,00	0,00
1543-20	AXCL			AUX.CLINICA	0	0,00	0,00	0,00	463,32	0,00	463,32
1543-50	AXCL			AUX.CLINICA	0	0,00	0,00	0,00	0,00	0,00	0,00
Total categoría: *		=	9			0,00	0,00	0,00	4.026,96	0,00	4.026,96
Total Plazas y Puestos Vacantes:						96.937,20	0,00	25.320,00	4.026,96	0,00	126.284,16
1093	9 ATS/ENFERM.	04	1556-8	ATS	0	36.184,08	3.393,04	8.252,10	2.927,64	1.519,20	52.276,06
1157	9 ATS/ENFERM.	04	1556-2	ATS	0	36.184,08	3.958,64	8.252,10	2.927,64	1.519,20	52.841,66
1316	9 ATS/ENFERM.	04	1556-9	ATS	0	36.184,08	3.473,96	8.252,10	2.927,64	1.519,20	52.356,98
1317	9 ATS/ENFERM.	04	1556-10	ATS	0	36.184,08	1.413,86	8.252,10	2.927,64	0,00	48.777,68
Total categoría: ATS/ENFERM.		=	4			144.736,32	12.239,50	33.008,40	11.710,56	4.557,60	206.252,38
2195	11 AUX.ADMTVO/A.	02	1239-48	AXAV	0	25.675,08	1.669,92	6.516,60	463,32	0,00	34.324,92
Total categoría: AUX.ADMTVO/A.		=	1			25.675,08	1.669,92	6.516,60	463,32	0,00	34.324,92
1161	154 AUX.CLINICA	02	1541-6	AXCL	0	25.675,08	3.541,30	6.516,60	463,32	1.519,20	37.715,50
1168	154 AUX.CLINICA	02	1541-7	AXCL	0	25.675,08	4.030,88	6.516,60	463,32	1.519,20	38.205,08
1178	154 AUX.CLINICA	02	1541-32	AXCL	0	25.675,08	3.627,68	6.516,60	463,32	1.519,20	37.801,88
1186	154 AUX.CLINICA	02	1541-38	AXCL	0	25.675,08	2.101,68	6.516,60	463,32	1.519,20	36.275,88
1187	154 AUX.CLINICA	02	1543-49	AXCL	0	25.675,08	2.274,58	6.516,60	463,32	1.519,20	36.448,78
1190	154 AUX.CLINICA	02	1543-41	AXCL	0	25.675,08	1.612,38	6.516,60	463,32	1.519,20	35.786,58
1192	154 AUX.CLINICA	02	1541-11	AXCL	0	25.675,08	0,00	6.516,60	463,32	1.519,20	34.174,20

Código Categoría		DATOS DE LA PLAZA		DATOS DEL PUESTO		Nivel	Sueldo	Antigüedad	Pagos Extras	DATOS ECONÓMICOS		Otros Complem.	Total
Código	Categoría	Grupo	Código	Denominación					Cmpto.	Puesto			
1222	154 AUX.CLINICA	02	1541-12	AXCL AUX.CLINICA		0	25.675,08	1.612,38	6.516,60	463,32	1.519,20	35.786,58	
1255	154 AUX.CLINICA	02	1541-26	AXCL AUX.CLINICA		0	25.675,08	1.209,18	6.516,60	463,32	1.519,20	35.383,38	
1256	154 AUX.CLINICA	02	1541-27	AXCL AUX.CLINICA		0	25.675,08	2.319,80	6.516,60	463,32	1.519,20	36.494,00	
1265	154 AUX.CLINICA	02	1543-21	AXCL AUX.CLINICA		0	25.675,08	806,12	6.516,60	463,32	1.519,20	34.980,32	
<b>Total categoría: AUX.CLINICA</b>		<b>=</b>	<b>11</b>				<b>282.425,88</b>	<b>23.135,98</b>	<b>71.682,60</b>	<b>5.096,52</b>	<b>16.711,20</b>	<b>399.052,18</b>	
1211	138 LIMPIADORA	01	0411-12	LPDA LIMPIADORA		0	22.793,52	4.919,18	6.143,40	1.113,24	0,00	34.969,34	
<b>Total categoría: LIMPIADORA</b>		<b>=</b>	<b>1</b>				<b>22.793,52</b>	<b>4.919,18</b>	<b>6.143,40</b>	<b>1.113,24</b>	<b>0,00</b>	<b>34.969,34</b>	
1016	547 PERSONAL ACTIV.DOMESTICAS	01	0560-20	PADO PERSONAL ACTIV.DOMESTICAS		0	22.793,52	0,00	6.143,40	3.563,64	332,64	32.833,20	
1056	547 PERSONAL ACTIV.DOMESTICAS	01	0560-19	PADO PERSONAL ACTIV.DOMESTICAS		0	22.793,52	378,42	6.143,40	3.563,64	332,64	33.211,62	
1139	547 PERSONAL ACTIV.DOMESTICAS	01	0560-36	PADO PERSONAL ACTIV.DOMESTICAS		0	22.793,52	3.000,20	6.143,40	3.563,64	332,64	35.833,40	
1196	547 PERSONAL ACTIV.DOMESTICAS	01	0560-33	PADO PERSONAL ACTIV.DOMESTICAS		0	22.793,52	3.405,64	6.143,40	3.563,64	332,64	36.238,84	
1199	547 PERSONAL ACTIV.DOMESTICAS	01	0560-34	PADO PERSONAL ACTIV.DOMESTICAS		0	22.793,52	2.648,80	6.143,40	3.563,64	332,64	35.482,00	
1205	547 PERSONAL ACTIV.DOMESTICAS	01	1501-14	PADO PERSONAL ACTIV.DOMESTICAS		0	22.793,52	756,84	6.143,40	3.563,64	332,64	33.590,04	
1207	547 PERSONAL ACTIV.DOMESTICAS	01	1501-3	PADO PERSONAL ACTIV.DOMESTICAS		0	22.793,52	3.784,06	6.143,40	3.563,64	332,64	36.617,26	
1209	547 PERSONAL ACTIV.DOMESTICAS	01	0560-32	PADO PERSONAL ACTIV.DOMESTICAS		0	22.793,52	0,00	6.143,40	3.563,64	332,64	32.833,20	
1210	547 PERSONAL ACTIV.DOMESTICAS	01	1501-5	PADO PERSONAL ACTIV.DOMESTICAS		0	22.793,52	2.594,62	6.143,40	3.563,64	332,64	35.427,82	
1295	547 PERSONAL ACTIV.DOMESTICAS	01	1501-6	PADO PERSONAL ACTIV.DOMESTICAS		0	22.793,52	2.270,38	6.143,40	3.563,64	332,64	35.103,58	
1306	547 PERSONAL ACTIV.DOMESTICAS	01	0560-14	PADO PERSONAL ACTIV.DOMESTICAS		0	22.793,52	756,84	6.143,40	3.563,64	332,64	33.590,04	
<b>Total categoría: PERSONAL ACTIV.DOMESTICAS</b>		<b>=</b>	<b>11</b>				<b>250.728,72</b>	<b>19.595,80</b>	<b>67.577,40</b>	<b>39.200,04</b>	<b>3.659,04</b>	<b>380.761,00</b>	
1400	549 PERSONAL SERV.GENERALES	01	1727-1	PSGE PERSONAL SERV. GENERALES		0	22.793,52	1.891,96	6.143,40	3.563,64	332,64	34.725,16	
1945	549 PERSONAL SERV.GENERALES	01	1742-1	PSGE PERSONAL SERV. GENERALES		0	22.793,52	513,52	6.143,40	3.563,64	332,64	33.346,72	
<b>Total categoría: PERSONAL SERV.GENERALES</b>		<b>=</b>	<b>2</b>				<b>45.587,04</b>	<b>2.405,48</b>	<b>12.286,80</b>	<b>7.127,28</b>	<b>665,28</b>	<b>68.071,88</b>	
<b>Total Plazas Ocupadas:</b>							<b>771.946,56</b>	<b>63.965,86</b>	<b>197.215,20</b>	<b>64.710,96</b>	<b>25.593,12</b>	<b>1.123.431,70</b>	
<b>Total Programa: 23135 RESIDENCIA DE SAN RAMÓN</b>							<b>868.883,76</b>	<b>63.965,86</b>	<b>222.535,20</b>	<b>68.737,92</b>	<b>25.593,12</b>	<b>1.249.715,86</b>	
							<b>=</b>	<b>37</b>					

DATOS DE LA PLAZA		DATOS DEL PUESTO		DATOS ECONÓMICOS				Otros Complem.		Total	
Código	Categoría	Grupo	Código	Denominación	Nivel	Sueldo	Anigüedad	Pagos Extras	Crpto. Puesto	Otros Complem.	Total
1098	154 (R) AUX.CLINICA	02				0,00	0,00	0,00	0,00	0,00	0,00
Total categoría: (R) AUX.CLINICA		=	1			0,00	0,00	0,00	0,00	0,00	0,00
1239	154 AUX.CLINICA	02				0,00	0,00	0,00	0,00	0,00	0,00
1270	154 AUX.CLINICA	02				0,00	0,00	0,00	0,00	0,00	0,00
Total categoría: AUX.CLINICA		=	2			0,00	0,00	0,00	0,00	0,00	0,00
1141	139 LIMPIADOR/A-CAMARERO/A	01				0,00	0,00	0,00	0,00	0,00	0,00
Total categoría: LIMPIADOR/A-CAMARERO/A		=	1			0,00	0,00	0,00	0,00	0,00	0,00
1278	547 PERSONAL ACTIV.DOMESTICAS	01				22.793,52	0,00	6.143,40	0,00	0,00	28.936,92
Total categoría: PERSONAL ACTIV.DOMESTICAS		=	1			22.793,52	0,00	6.143,40	0,00	0,00	28.936,92
1955	549 PERSONAL SERV.GENERALES	01				0,00	0,00	0,00	0,00	0,00	0,00
Total categoría: PERSONAL SERV.GENERALES		=	1			0,00	0,00	0,00	0,00	0,00	0,00
0254-1	PSGE			PERSONAL SERV. GENERALES	0	0,00	0,00	0,00	0,00	0,00	0,00
0440-5	PADO			PERSONAL ACTIV.DOMESTICAS	0	0,00	0,00	0,00	0,00	0,00	0,00
0522-5	ATGB			AYTE/A GOBERNANTE/A	0	0,00	0,00	0,00	0,00	0,00	0,00
0554-1	MTOR			MONITOR/A	0	0,00	0,00	0,00	0,00	0,00	0,00
0560-6	PADO			PERSONAL ACTIV.DOMESTICAS	0	0,00	0,00	0,00	0,00	0,00	0,00
0560-31	PADO			PERSONAL ACTIV.DOMESTICAS	0	0,00	0,00	0,00	3.563,64	0,00	3.563,64
1543-4	AXCL			(R) AUX.CLINICA	0	0,00	0,00	0,00	0,00	0,00	0,00
1577-1	JGCL			JEFE/A GRUPO AUXILIAR CLINICA	0	0,00	0,00	0,00	0,00	0,00	0,00
Total categoría: *		=	8			0,00	0,00	0,00	3.563,64	0,00	3.563,64
Total Plazas y Puestos Vacantes:						22.793,52	0,00	6.143,40	3.563,64	0,00	32.500,56
1217	9 ATSENFERM.	04	0536-1	ATS	0	36.184,08	4.524,24	8.252,10	0,00	332,64	49.293,06
1219	9 ATSENFERM.	04	0536-2	ATS	0	36.184,08	2.827,58	8.252,10	0,00	332,64	47.596,40
Total categoría: ATSENFERM.		=	2			72.368,16	7.351,82	16.504,20	0,00	665,28	96.889,46
2173	11 AUX.ADMTVO/A.	02	1239-1	AXAV	0	25.675,08	2.821,56	6.516,60	463,32	0,00	35.476,56
Total categoría: AUX.ADMTVO/A.		=	1			25.675,08	2.821,56	6.516,60	463,32	0,00	35.476,56
1117	154 AUX.CLINICA	02	1543-36	AXCL	0	25.675,08	403,06	6.516,60	463,32	1.519,20	34.577,26
1159	154 AUX.CLINICA	02	1541-33	AXCL	0	25.675,08	1.122,80	6.516,60	463,32	1.519,20	35.297,00
1166	154 AUX.CLINICA	02	1541-3	AXCL	0	25.675,08	2.821,56	6.516,60	463,32	1.519,20	36.995,76
1169	154 AUX.CLINICA	02	1541-37	AXCL	0	25.675,08	806,12	6.516,60	463,32	1.519,20	34.980,32
1171	154 AUX.CLINICA	02	1541-8	AXCL	0	25.675,08	806,12	6.516,60	463,32	1.519,20	34.980,32
1179	154 AUX.CLINICA	02	1541-31	AXCL	0	25.675,08	1.209,18	6.516,60	463,32	1.519,20	35.383,38
1188	154 AUX.CLINICA	02	1543-28	AXCL	0	25.675,08	2.418,50	6.516,60	463,32	1.519,20	36.592,70
1223	154 AUX.CLINICA	02	1543-45	AXCL	0	25.675,08	1.209,18	6.516,60	463,32	1.519,20	35.383,38
1226	154 AUX.CLINICA	02	1541-28	AXCL	0	25.675,08	2.418,50	6.516,60	463,32	1.519,20	36.592,70
1227	154 AUX.CLINICA	02	1541-17	AXCL	0	25.675,08	1.209,18	6.516,60	463,32	1.519,20	35.383,38
1229	154 AUX.CLINICA	02	1541-18	AXCL	0	25.675,08	2.015,44	6.516,60	463,32	1.519,20	36.189,64
1234	154 AUX.CLINICA	02	1541-39	AXCL	0	25.675,08	1.007,72	6.516,60	463,32	1.519,20	35.181,92



DATOS DE LA PLAZA			DATOS DEL PUESTO				DATOS ECONÓMICOS				Otras Complem.		Total
Código	Categoría	Grupo	Código	Denominación	Nivel	Sueldo	Antigüedad	Pagos Extras	Cmpto. Puesto	Otras Complem.	Total		
1235	154 AUX.CLINICA	02	1541-20	AUX.CLINICA	0	25.675,08	2.418,50	6.516,60	463,32	1.519,20	36.592,70		
1245	154 AUX.CLINICA	02	0546-25	AUX.CLINICA	0	25.675,08	4.405,10	6.516,60	463,32	0,00	37.060,10		
1247	154 AUX.CLINICA	02	1541-22	AUX.CLINICA	0	25.675,08	3.224,76	6.516,60	463,32	1.519,20	37.398,96		
1249	154 AUX.CLINICA	02	1541-23	AUX.CLINICA	0	25.675,08	4.376,40	6.516,60	463,32	1.519,20	38.550,60		
1253	154 AUX.CLINICA	02	1541-25	AUX.CLINICA	0	25.675,08	2.821,56	6.516,60	463,32	1.519,20	36.995,76		
1254	154 AUX.CLINICA	02	1541-29	AUX.CLINICA	0	25.675,08	1.209,18	6.516,60	463,32	1.519,20	35.383,38		
1267	154 AUX.CLINICA	02	1543-48	AUX.CLINICA	0	25.675,08	2.130,52	6.516,60	463,32	1.519,20	36.304,72		
1269	154 AUX.CLINICA	02	1543-23	AUX.CLINICA	0	25.675,08	1.785,14	6.516,60	463,32	1.519,20	35.959,34		
1272	154 AUX.CLINICA	02	1543-25	AUX.CLINICA	0	25.675,08	950,04	6.516,60	463,32	1.519,20	35.124,24		
1465	154 AUX.CLINICA	02	1543-39	AUX.CLINICA	0	25.675,08	2.764,02	6.516,60	463,32	1.519,20	36.938,22		
2104	154 AUX.CLINICA	02	1543-44	AUX.CLINICA	0	25.675,08	1.209,18	6.516,60	463,32	1.519,20	35.383,38		
<b>Total categoría: AUX.CLINICA</b>			<b>= 23</b>			<b>590.526,84</b>	<b>44.741,76</b>	<b>149.881,80</b>	<b>10.656,36</b>	<b>33.422,40</b>	<b>829.229,16</b>		
3093	42 GOBERNANTE/A	03	0544-5	GOBA GOBERNANTE/A	0	28.559,64	3.527,72	7.087,35	6.776,40	0,00	45.951,11		
<b>Total categoría: GOBERNANTE/A</b>			<b>= 1</b>			<b>28.559,64</b>	<b>3.527,72</b>	<b>7.087,35</b>	<b>6.776,40</b>	<b>0,00</b>	<b>45.951,11</b>		
1015	547 PERSONAL ACTIV.DOMESTICAS	01	0560-16	PERSONAL ACTIV.DOMESTICAS	0	22.793,52	378,42	6.143,40	3.563,64	332,64	33.211,62		
1036	547 PERSONAL ACTIV.DOMESTICAS	01	0560-21	PERSONAL ACTIV.DOMESTICAS	0	22.793,52	81,06	6.143,40	3.563,64	332,64	32.914,26		
1037	547 PERSONAL ACTIV.DOMESTICAS	01	0560-23	PERSONAL ACTIV.DOMESTICAS	0	22.793,52	946,12	6.143,40	3.563,64	332,64	33.779,32		
1060	547 PERSONAL ACTIV.DOMESTICAS	01	1501-7	PERSONAL ACTIV.DOMESTICAS	0	22.793,52	3.784,06	6.143,40	3.563,64	332,64	36.617,26		
1145	547 PERSONAL ACTIV.DOMESTICAS	01	0560-11	PERSONAL ACTIV.DOMESTICAS	0	22.793,52	1.297,38	6.143,40	3.563,64	332,64	34.130,58		
1153	547 PERSONAL ACTIV.DOMESTICAS	01	0560-10	PERSONAL ACTIV.DOMESTICAS	0	22.793,52	1.648,78	6.143,40	3.563,64	332,64	34.481,98		
1208	547 PERSONAL ACTIV.DOMESTICAS	01	0560-35	PERSONAL ACTIV.DOMESTICAS	0	22.793,52	756,84	6.143,40	3.563,64	332,64	33.590,04		
1279	547 PERSONAL ACTIV.DOMESTICAS	01	0560-25	PERSONAL ACTIV.DOMESTICAS	0	22.793,52	1.891,96	6.143,40	3.563,64	332,64	34.725,16		
1280	547 PERSONAL ACTIV.DOMESTICAS	01	0560-12	PERSONAL ACTIV.DOMESTICAS	0	22.793,52	1.702,96	6.143,40	3.563,64	332,64	34.536,16		
1282	547 PERSONAL ACTIV.DOMESTICAS	01	0560-8	PERSONAL ACTIV.DOMESTICAS	0	22.793,52	3.784,06	6.143,40	3.563,64	332,64	36.617,26		
1298	547 PERSONAL ACTIV.DOMESTICAS	01	0416-27	PERSONAL ACTIV.DOMESTICAS	0	22.793,52	0,00	6.143,40	1.113,24	0,00	30.050,16		
1303	547 PERSONAL ACTIV.DOMESTICAS	01	1501-10	PERSONAL ACTIV.DOMESTICAS	0	22.793,52	2.648,80	6.143,40	3.563,64	332,64	35.482,00		
1304	547 PERSONAL ACTIV.DOMESTICAS	01	1501-11	PERSONAL ACTIV.DOMESTICAS	0	22.793,52	2.162,44	6.143,40	3.563,64	332,64	34.995,64		
1323	547 PERSONAL ACTIV.DOMESTICAS	01	0560-22	PERSONAL ACTIV.DOMESTICAS	0	22.793,52	486,50	6.143,40	3.563,64	332,64	33.319,70		
1586	547 PERSONAL ACTIV.DOMESTICAS	01	1501-15	PERSONAL ACTIV.DOMESTICAS	0	22.793,52	1.675,80	6.143,40	3.563,64	332,64	34.509,00		
1588	547 PERSONAL ACTIV.DOMESTICAS	01	1501-16	PERSONAL ACTIV.DOMESTICAS	0	22.793,52	1.513,54	6.143,40	3.563,64	332,64	34.346,74		
1798	547 PERSONAL ACTIV.DOMESTICAS	01	0560-9	PERSONAL ACTIV.DOMESTICAS	0	22.793,52	1.891,96	6.143,40	3.563,64	332,64	34.725,16		
<b>Total categoría: PERSONAL ACTIV.DOMESTICAS</b>			<b>= 17</b>			<b>387.489,84</b>	<b>26.650,68</b>	<b>104.437,80</b>	<b>58.131,48</b>	<b>5.322,24</b>	<b>582.032,04</b>		
<b>Total Plazas Ocupadas:</b>						<b>1.104.619,56</b>	<b>85.093,54</b>	<b>284.427,75</b>	<b>76.027,56</b>	<b>39.409,92</b>	<b>1.589.578,33</b>		
<b>Total Programa: 23138 RESIDENCIA PERSONAS GRAVES DISCAP.INTELE</b>					<b>= 50</b>	<b>1.127.413,08</b>	<b>85.093,54</b>	<b>290.571,15</b>	<b>79.591,20</b>	<b>39.409,92</b>	<b>1.622.078,89</b>		
<b>Total Unidad: 21 CCSS MIRAFLORES</b>					<b>= 114</b>	<b>2.419.874,52</b>	<b>193.404,58</b>	<b>623.172,72</b>	<b>162.563,28</b>	<b>68.130,36</b>	<b>3.469.145,46</b>		

**Listado de plazas y puestos completo.**

Plantilla: Laboral

Cód. Área: 11 COHESIÓN SOCIAL E IGUALDAD

Cód. Unidad: 22 CENTRO SOCIAL DE MARCHENA

Cód. Programa: 23134 RESIDENCIA DE MARCHENA

DATOS DE LA PLAZA		DATOS DEL PUESTO		DATOS ECONÓMICOS				Total			
Código	Categoría	Grupo	Código	Denominación	Nivel	Sueldo	Anigüedad	Pagos Extras	Crpto. Puesto	Otros Complem.	Total
1957	154 (R) AUX.CLINICA	02				25.675,08	0,00	6.516,60	0,00	0,00	32.191,68
Total categoría: (R) AUX.CLINICA		=	1			<b>25.675,08</b>	<b>0,00</b>	<b>6.516,60</b>	<b>0,00</b>	<b>0,00</b>	<b>32.191,68</b>
1134	166 (R) COSTURERO/A CORTADOR/A	02				0,00	0,00	0,00	0,00	0,00	0,00
Total categoría: (R) COSTURERO/A CORTADOR/A		=	1			<b>0,00</b>	<b>0,00</b>	<b>0,00</b>	<b>0,00</b>	<b>0,00</b>	<b>0,00</b>
2191	9 ATSENFERM.	04				0,00	0,00	0,00	0,00	0,00	0,00
Total categoría: ATSENFERM.		=	1			<b>0,00</b>	<b>0,00</b>	<b>0,00</b>	<b>0,00</b>	<b>0,00</b>	<b>0,00</b>
1111	154 AUX.CLINICA	02				25.675,08	0,00	6.516,60	0,00	0,00	32.191,68
Total categoría: AUX.CLINICA		=	1			<b>25.675,08</b>	<b>0,00</b>	<b>6.516,60</b>	<b>0,00</b>	<b>0,00</b>	<b>32.191,68</b>
1126	163 COCINERO/A	02				0,00	0,00	0,00	0,00	0,00	0,00
Total categoría: COCINERO/A		=	1			<b>0,00</b>	<b>0,00</b>	<b>0,00</b>	<b>0,00</b>	<b>0,00</b>	<b>0,00</b>
1129	201 GOBERNANTE/A	03				0,00	0,00	0,00	0,00	0,00	0,00
Total categoría: GOBERNANTE/A		=	1			<b>0,00</b>	<b>0,00</b>	<b>0,00</b>	<b>0,00</b>	<b>0,00</b>	<b>0,00</b>
1150	218 OFICIAL DE MANTENIMIENTO	03				0,00	0,00	0,00	0,00	0,00	0,00
1151	218 OFICIAL DE MANTENIMIENTO	03				0,00	0,00	0,00	0,00	0,00	0,00
Total categoría: OFICIAL DE MANTENIMIENTO		=	2			<b>0,00</b>	<b>0,00</b>	<b>0,00</b>	<b>0,00</b>	<b>0,00</b>	<b>0,00</b>
1072	547 PERSONAL ACTIV.DOMESTICAS	01				22.793,52	0,00	6.143,40	0,00	0,00	28.936,92
Total categoría: PERSONAL ACTIV.DOMESTICAS		=	1			<b>22.793,52</b>	<b>0,00</b>	<b>6.143,40</b>	<b>0,00</b>	<b>0,00</b>	<b>28.936,92</b>
0505-3	COCA			COCINERO/A	0	0,00	0,00	0,00	0,00	0,00	0,00
0544-4	GOBA			GOBERNANTE/A	0	0,00	0,00	0,00	0,00	0,00	0,00
0560-24	PADO			PERSONAL ACTIV.DOMESTICAS	0	0,00	0,00	0,00	3.563,64	0,00	3.563,64
1242-2	ATS			ATSENFERMER.	0	0,00	0,00	0,00	0,00	0,00	0,00
1285-5	COSC			(R) COSTUR-CORTA.	0	0,00	0,00	0,00	0,00	0,00	0,00
1543-15	AXCL			AUX.CLINICA	0	0,00	0,00	0,00	463,32	0,00	463,32
1543-29	AXCL			AUX.CLINICA	0	0,00	0,00	0,00	0,00	0,00	0,00
1543-32	AXCL			AUX.CLINICA	0	0,00	0,00	0,00	0,00	0,00	0,00
1543-34	AXCL			AUX.CLINICA	0	0,00	0,00	0,00	463,32	0,00	463,32
1543-35	AXCL			AUX.CLINICA	0	0,00	0,00	0,00	0,00	0,00	0,00
1543-37	AXCL			(R) AUX.CLINICA	0	0,00	0,00	0,00	0,00	0,00	0,00
1543-52	AXCL			AUX.CLINICA	0	0,00	0,00	0,00	0,00	0,00	0,00
1543-54	AXCL			AUX.CLINICA	0	0,00	0,00	0,00	0,00	0,00	0,00
1543-55	AXCL			AUX.CLINICA	0	0,00	0,00	0,00	0,00	0,00	0,00
1543-56	AXCL			AUX.CLINICA	0	0,00	0,00	0,00	0,00	0,00	0,00
1672-1	OFMT			OFIC. MANTTO.	0	0,00	0,00	0,00	0,00	0,00	0,00
1672-2	OFMT			OFIC. MANTTO.	0	0,00	0,00	0,00	0,00	0,00	0,00
Total categoría: *		=	17			<b>0,00</b>	<b>0,00</b>	<b>0,00</b>	<b>4.490,28</b>	<b>0,00</b>	<b>4.490,28</b>
Total Plazas y Puestos Vacantes:						<b>74.143,68</b>	<b>0,00</b>	<b>19.176,60</b>	<b>4.490,28</b>	<b>0,00</b>	<b>97.810,56</b>
1094	8 ASISTENTE/TRABAJ.SOCIAL	04	1452-7	TSOC	0	36.184,08	7.876,96	8.252,10	0,00	0,00	52.313,14
2773	8 ASISTENTE/TRABAJ.SOCIAL	04	1452-3	TSOC	0	36.184,08	1.252,30	8.252,10	0,00	0,00	45.688,48

**Listado de plazas y puestos completo.**

Total categoría: ASISTENTE/TRABAJ SOCIAL		= 2		72.368,16		9.129,26		16.504,20		0,00		0,00		98.001,62	
Código	Categoría	Grupo	Código	Denominación	DATOS DEL PUESTO	Nivel	Sueldo	Anigüedad	Pagos Extras	Compto.	Puesto	Otros Complem.	Total		
1156	9 ATSENFERM.	04	1556-1	ATS	ATS/ENFERMER.	0	36.184,08	1.130,92	8.252,10	2.927,64		332,64	48.827,38		
<b>Total categoría: ATSENFERM.</b>		<b>= 1</b>					<b>36.184,08</b>	<b>1.130,92</b>	<b>8.252,10</b>	<b>2.927,64</b>		<b>332,64</b>	<b>48.827,38</b>		
1095	154 AUX.CLINICA	02	1543-1	AXCL	AUX.CLINICA	0	25.675,08	5.240,06	6.516,60	463,32		1.519,20	39.414,26		
1097	154 AUX.CLINICA	02	1543-3	AXCL	AUX.CLINICA	0	25.675,08	5.240,06	6.516,60	463,32		1.519,20	39.414,26		
1099	154 AUX.CLINICA	02	1543-53	AXCL	AUX.CLINICA	0	25.675,08	978,88	6.516,60	463,32		1.519,20	35.153,08		
1101	154 AUX.CLINICA	02	1543-7	AXCL	AUX.CLINICA	0	25.675,08	5.240,06	6.516,60	463,32		1.519,20	39.414,26		
1102	154 AUX.CLINICA	02	1543-8	AXCL	AUX.CLINICA	0	25.675,08	5.240,06	6.516,60	463,32		1.519,20	39.414,26		
1103	154 AUX.CLINICA	02	1543-9	AXCL	AUX.CLINICA	0	25.675,08	5.240,06	6.516,60	463,32		1.519,20	39.414,26		
1108	154 AUX.CLINICA	02	1543-12	AXCL	AUX.CLINICA	0	25.675,08	5.240,06	6.516,60	463,32		1.519,20	39.414,26		
1109	154 AUX.CLINICA	02	1543-13	AXCL	AUX.CLINICA	0	25.675,08	1.353,24	6.516,60	463,32		1.519,20	35.527,44		
1119	154 AUX.CLINICA	02	1543-19	AXCL	AUX.CLINICA	0	25.675,08	5.240,06	6.516,60	463,32		1.519,20	39.414,26		
1122	154 AUX.CLINICA	02	1543-31	AXCL	AUX.CLINICA	0	25.675,08	5.240,06	6.516,60	463,32		1.519,20	39.414,26		
1183	154 AUX.CLINICA	02	1541-4	AXCL	AUX.CLINICA	0	25.675,08	2.418,50	6.516,60	463,32		1.519,20	36.592,70		
1956	154 AUX.CLINICA	02	1543-33	AXCL	AUX.CLINICA	0	25.675,08	2.418,50	6.516,60	463,32		1.519,20	36.592,70		
1958	154 AUX.CLINICA	02	1543-57	AXCL	AUX.CLINICA	0	25.675,08	806,12	6.516,60	463,32		1.519,20	34.980,32		
<b>Total categoría: AUX.CLINICA</b>		<b>= 13</b>					<b>333.776,04</b>	<b>49.895,72</b>	<b>84.715,80</b>	<b>6.023,16</b>		<b>19.749,60</b>	<b>494.160,32</b>		
1125	163 COCINERO/A	02	0505-2	COCA	COCINERO/A	0	25.675,08	5.240,06	6.516,60	463,32		332,64	38.227,70		
<b>Total categoría: COCINERO/A</b>		<b>= 1</b>					<b>25.675,08</b>	<b>5.240,06</b>	<b>6.516,60</b>	<b>463,32</b>		<b>332,64</b>	<b>38.227,70</b>		
1133	166 COSTURERO/A CORTADOR/A	02	1285-4	COSC	COSTUR-CORTA.	0	25.675,08	5.240,06	6.516,60	463,32		0,00	37.895,06		
<b>Total categoría: COSTURERO/A CORTADOR/A</b>		<b>= 1</b>					<b>25.675,08</b>	<b>5.240,06</b>	<b>6.516,60</b>	<b>463,32</b>		<b>0,00</b>	<b>37.895,06</b>		
1136	139 LIMPIADOR/A-CAMARERO/A	01	0509-1	LPCA	LIMPIA-CAMARERO/A	0	22.793,52	4.919,18	6.143,40	3.563,64		332,64	37.752,38		
1142	139 LIMPIADOR/A-CAMARERO/A	01	0509-7	LPCA	LIMPIA-CAMARERO/A	0	22.793,52	4.919,18	6.143,40	3.563,64		332,64	37.752,38		
1144	139 LIMPIADOR/A-CAMARERO/A	01	0509-12	LPCA	LIMPIA-CAMARERO/A	0	22.793,52	4.919,18	6.143,40	3.563,64		332,64	37.752,38		
1146	139 LIMPIADOR/A-CAMARERO/A	01	0509-11	LPCA	LIMPIA-CAMARERO/A	0	22.793,52	4.919,18	6.143,40	3.563,64		332,64	37.752,38		
<b>Total categoría: LIMPIADOR/A-CAMARERO/A</b>		<b>= 4</b>					<b>91.174,08</b>	<b>19.676,72</b>	<b>24.573,60</b>	<b>14.254,56</b>		<b>1.330,56</b>	<b>151.009,52</b>		
1009	547 PERSONAL ACTIV.DOMESTICAS	01	0560-28	PADO	PERSONAL ACTIV.DOMESTICAS	0	22.793,52	81,06	6.143,40	3.563,64		332,64	32.914,26		
1140	547 PERSONAL ACTIV.DOMESTICAS	01	0560-15	PADO	PERSONAL ACTIV.DOMESTICAS	0	22.793,52	0,00	6.143,40	3.563,64		332,64	32.833,20		
1143	547 PERSONAL ACTIV.DOMESTICAS	01	0560-29	PADO	PERSONAL ACTIV.DOMESTICAS	0	22.793,52	0,00	6.143,40	3.563,64		332,64	32.833,20		
1147	547 PERSONAL ACTIV.DOMESTICAS	01	0560-7	PADO	PERSONAL ACTIV.DOMESTICAS	0	22.793,52	0,00	6.143,40	3.563,64		332,64	32.833,20		
1305	547 PERSONAL ACTIV.DOMESTICAS	01	0560-5	PADO	PERSONAL ACTIV.DOMESTICAS	0	22.793,52	1.135,26	6.143,40	3.563,64		332,64	33.968,46		
1307	547 PERSONAL ACTIV.DOMESTICAS	01	0560-4	PADO	PERSONAL ACTIV.DOMESTICAS	0	22.793,52	243,18	6.143,40	3.563,64		332,64	33.076,38		
<b>Total categoría: PERSONAL ACTIV.DOMESTICAS</b>		<b>= 6</b>					<b>136.761,12</b>	<b>1.459,50</b>	<b>36.860,40</b>	<b>21.381,84</b>		<b>1.995,84</b>	<b>198.458,70</b>		
1521	549 PERSONAL SERV.GENERALES	01	0254-2	PSGE	PERSONAL SERV. GENERALES	0	22.793,52	3.784,06	6.143,40	3.563,64		332,64	36.617,26		
<b>Total categoría: PERSONAL SERV.GENERALES</b>		<b>= 1</b>					<b>22.793,52</b>	<b>3.784,06</b>	<b>6.143,40</b>	<b>3.563,64</b>		<b>332,64</b>	<b>36.617,26</b>		
<b>Total Plazas Ocupadas:</b>							<b>744.407,16</b>	<b>95.556,30</b>	<b>190.082,70</b>	<b>49.077,48</b>		<b>24.073,92</b>	<b>1.103.197,56</b>		
<b>Total Programa: 23134 RESIDENCIA DE MARCHENA</b>							<b>818.550,84</b>	<b>95.556,30</b>	<b>209.259,30</b>	<b>53.567,76</b>		<b>24.073,92</b>	<b>1.201.008,12</b>		
<b>Total Unidad: 22 CENTRO SOCIAL DE MARCHENA</b>							<b>818.550,84</b>	<b>95.556,30</b>	<b>209.259,30</b>	<b>53.567,76</b>		<b>24.073,92</b>	<b>1.201.008,12</b>		

**Listado de plazas y puestos completo.**

Plantilla: **Laboral**

Cód. Área: **11 COHESIÓN SOCIAL E IGUALDAD**

Cód. Unidad: **23 DROGODEPENDENCIAS Y ADICCIONES**

Cód. Programa: **23139 DROGODEPENDENCIAS Y ADICCIONES**

Código	Categoría	DATOS DE LA PLAZA		Código	Denominación	DATOS DEL PUESTO		Nivel	Sueldo	Anigüedad	DATOS ECONÓMICOS		Otros Complem.	Total
		Grupo				Pagos Extras	Crpto. Puesto							
2219	316	COORD.PREV.DROGOD	04	1248-1	COPR	COORD.PREV.DROGOD.	0	36.184,08	5.655,16	8.252,10	0,00	0,00	50.091,34	
		<b>Total categoría: COORD.PREV.DROGOD</b>	=	<b>1</b>				<b>36.184,08</b>	<b>5.655,16</b>	<b>8.252,10</b>	<b>0,00</b>	<b>0,00</b>	<b>50.091,34</b>	
2209	117	PSICOLOGO/A	05	1246-4	PSIC	PSICOLOGO/A	0	41.589,00	6.359,22	9.335,22	0,00	0,00	57.283,44	
		<b>Total categoría: PSICOLOGO/A</b>	=	<b>1</b>				<b>41.589,00</b>	<b>6.359,22</b>	<b>9.335,22</b>	<b>0,00</b>	<b>0,00</b>	<b>57.283,44</b>	
		<b>Total Plazas Ocupadas:</b>						<b>77.773,08</b>	<b>12.014,38</b>	<b>17.587,32</b>	<b>0,00</b>	<b>0,00</b>	<b>107.374,78</b>	
		<b>Total Programa: 23139 DROGODEPENDENCIAS Y ADICCIONES</b>					<b>=</b>	<b>77.773,08</b>	<b>12.014,38</b>	<b>17.587,32</b>	<b>0,00</b>	<b>0,00</b>	<b>107.374,78</b>	

Plantilla: Laboral

Cód. Área: 11 COHESIÓN SOCIAL E IGUALDAD

Cód. Unidad: 23 DROGODEPENDENCIAS Y ADICIONES

Cód. Programa: 23144 CENTRO COMARCAL DE TRATAMTO.Y ADICIONES

DATOS DE LA PLAZA		DATOS DEL PUESTO		DATOS ECONÓMICOS				Otros Complem.		Total
Código	Categoría	Grupo	Código	Denominación	Aniñedad	Pagos Extras	Crpto. Puesto			
2216	8 ASISTENTE/TRABAJ.SOCIAL	04	1452-10	TSOC ASISTENT/TRABAJAD.SOCIAL	3.393,04	8.252,10	0,00	0,00	0,00	47.829,22
2218	8 ASISTENTE/TRABAJ.SOCIAL	04	1452-11	TSOC ASISTENT/TRABAJAD.SOCIAL	2.827,58	8.252,10	0,00	0,00	0,00	47.263,76
<b>Total categoría: ASISTENTE/TRABAJ.SOCIAL</b>		<b>=</b>	<b>2</b>		<b>6.220,62</b>	<b>16.504,20</b>	<b>0,00</b>	<b>0,00</b>	<b>0,00</b>	<b>95.092,98</b>
1216	9 ATSENFERMER.	04	1242-5	ATS ATSENFERMER.	1.696,66	8.252,10	540,24	0,00	0,00	46.673,08
2193	9 ATSENFERMER.	04	1242-4	ATS ATSENFERMER.	4.806,90	8.252,10	540,24	0,00	0,00	49.783,32
<b>Total categoría: ATSENFERM.</b>		<b>=</b>	<b>2</b>		<b>6.503,56</b>	<b>16.504,20</b>	<b>1.080,48</b>	<b>0,00</b>	<b>0,00</b>	<b>96.456,40</b>
2194	11 AUX.ADMTVO/A.	02	1239-47	AXAV AUX.ADMV/O/A	4.433,94	6.516,60	463,32	3.127,32	0,00	40.216,26
<b>Total categoría: AUX.ADMTVO/A.</b>		<b>=</b>	<b>1</b>		<b>4.433,94</b>	<b>6.516,60</b>	<b>463,32</b>	<b>3.127,32</b>	<b>0,00</b>	<b>40.216,26</b>
1225	154 AUX.CLINICA	02	0546-53	AXCL AUX.CLINICA	4.433,94	6.516,60	463,32	0,00	0,00	37.088,94
1252	154 AUX.CLINICA	02	0546-54	AXCL AUX.CLINICA	2.015,44	6.516,60	463,32	0,00	0,00	34.670,44
1525	154 AUX.CLINICA	02	0503-26	AXCL AUX.CLINICA	5.240,06	6.516,60	463,32	0,00	0,00	37.895,06
<b>Total categoría: AUX.CLINICA</b>		<b>=</b>	<b>3</b>		<b>11.689,44</b>	<b>19.549,80</b>	<b>1.389,96</b>	<b>0,00</b>	<b>0,00</b>	<b>109.654,44</b>
1331	138 LIMPIADOR/A	01	0411-8	LPDA LIMPIADOR/A	4.919,18	6.143,40	1.113,24	0,00	0,00	34.969,34
<b>Total categoría: LIMPIADOR/A</b>		<b>=</b>	<b>1</b>		<b>4.919,18</b>	<b>6.143,40</b>	<b>1.113,24</b>	<b>0,00</b>	<b>0,00</b>	<b>34.969,34</b>
2198	69 MEDICO/A GENERALISTA	05	1244-1	MD MEDICO/A	7.721,70	9.335,22	0,00	0,00	0,00	58.645,92
2201	69 MEDICO/A GENERALISTA	05	1244-3	MD MEDICO/A	7.166,74	9.335,22	0,00	0,00	0,00	58.090,96
2202	69 MEDICO/A GENERALISTA	05	1244-4	MD MEDICO/A	6.359,22	9.335,22	0,00	0,00	0,00	57.283,44
2204	69 MEDICO/A GENERALISTA	05	1244-6	MD MEDICO/A	7.065,80	9.335,22	0,00	0,00	0,00	57.990,02
<b>Total categoría: MEDICO/A GENERALISTA</b>		<b>=</b>	<b>4</b>		<b>28.313,46</b>	<b>37.340,88</b>	<b>0,00</b>	<b>0,00</b>	<b>0,00</b>	<b>232.010,34</b>
2206	117 PSICOLOGO/A	05	1246-2	PSIC PSICOLOGO/A	706,58	9.335,22	0,00	0,00	0,00	51.630,80
2208	117 PSICOLOGO/A	05	1246-3	PSIC PSICOLOGO/A	7.267,68	9.335,22	0,00	0,00	0,00	58.191,90
2212	117 PSICOLOGO/A	05	1246-7	PSIC PSICOLOGO/A	6.712,44	9.335,22	0,00	0,00	0,00	57.636,66
<b>Total categoría: PSICOLOGO/A</b>		<b>=</b>	<b>3</b>		<b>14.686,70</b>	<b>28.005,66</b>	<b>0,00</b>	<b>0,00</b>	<b>0,00</b>	<b>167.459,36</b>
<b>Total Plazas Ocupadas:</b>					<b>561.353,16</b>	<b>76.766,90</b>	<b>130.564,74</b>	<b>4.047,00</b>	<b>3.127,32</b>	<b>775.859,12</b>
<b>Total Programa: 23144 CENTRO COMARCAL DE TRATAMTO.Y ADICIONES</b>					<b>561.353,16</b>	<b>76.766,90</b>	<b>130.564,74</b>	<b>4.047,00</b>	<b>3.127,32</b>	<b>775.859,12</b>
<b>Total Unidad: 23 DROGODEPENDENCIAS Y ADICIONES</b>					<b>639.126,24</b>	<b>88.781,28</b>	<b>148.152,06</b>	<b>4.047,00</b>	<b>3.127,32</b>	<b>883.233,90</b>

**Listado de plazas y puestos completo.**

Plantilla: **Laboral**

Cód. Área: **11 COHESIÓN SOCIAL E IGUALDAD**

Cód. Unidad: **30 IGUALDAD DE GENERO**

Cód. Programa: **23143 PROGR.DE PARTICIPACIÓN Y SENSIBILIZACION**

DATOS DE LA PLAZA		DATOS DEL PUESTO		Nivel	Sueldo	Anigüedad	Pagas Extras	DATOS ECONÓMICOS Cmpto. Puesto	Otros Complem.	Total	
Código	Categoría	Grupo	Código								Denominación
3037	399 TÉCNICO MEDIO DE IGUALDAD	04	1602-1	TCMI	TECNICO/A MEDIO DE IGUALDAD	0	36.184,08	3.675,98	8.252,10	0,00	48.112,16
<b>Total categoría: TÉCNICO MEDIO DE IGUALDAD</b>		<b>=</b>	<b>1</b>				<b>36.184,08</b>	<b>3.675,98</b>	<b>8.252,10</b>	<b>0,00</b>	<b>48.112,16</b>
<b>Total Plazas Ocupadas:</b>							<b>36.184,08</b>	<b>3.675,98</b>	<b>8.252,10</b>	<b>0,00</b>	<b>48.112,16</b>
<b>Total Programa: 23143 PROGR.DE PARTICIPACIÓN Y SENSIBILIZACION</b>		<b>=</b>	<b>1</b>				<b>36.184,08</b>	<b>3.675,98</b>	<b>8.252,10</b>	<b>0,00</b>	<b>48.112,16</b>
<b>Total Unidad: 30 IGUALDAD DE GENERO</b>		<b>=</b>	<b>1</b>				<b>36.184,08</b>	<b>3.675,98</b>	<b>8.252,10</b>	<b>0,00</b>	<b>48.112,16</b>
<b>Total Área: 11 COHESIÓN SOCIAL E IGUALDAD</b>		<b>=</b>	<b>208</b>				<b>5.112.925,92</b>	<b>509.688,34</b>	<b>1.268.084,07</b>	<b>98.458,92</b>	<b>7.214.290,33</b>

**Listado de plazas y puestos completo.**

Plantilla: **Laboral**

Cód. Área: **12 CULTURA Y CIUDADANIA**

Cód. Unidad: **01 SERVICIOS GENERALES**

Cód. Programa: **33000 ADMINISTRACIÓN GENERAL DE LA CULTURA**

DATOS DE LA PLAZA		DATOS DEL PUESTO		Nivel	Sueldo	Anigüedad	DATOS ECONÓMICOS		Otros Complem.	Total
Código	Categoría	Grupo	Código				Denominación	Pagos Extras		
1335	225 CONTABLE	04			0,00	0,00	0,00	0,00	0,00	0,00
<b>Total categoría: CONTABLE</b>		=	<b>1</b>		<b>0,00</b>	<b>0,00</b>	<b>0,00</b>	<b>0,00</b>	<b>0,00</b>	<b>0,00</b>
		0631-1	CONT	CONTABLE	0,00	0,00	0,00	0,00	0,00	0,00
<b>Total categoría: *</b>		=	<b>1</b>		<b>0,00</b>	<b>0,00</b>	<b>0,00</b>	<b>0,00</b>	<b>0,00</b>	<b>0,00</b>
<b>Total Plazas y Puestos Vacantes:</b>										
1333	1 ADMINISTRATIVO/A	03	1366-50	ADMV	ADMINISTRATIVO/A	5.304,18	7.087,35	135,24	0,00	41.086,41
2121	1 ADMINISTRATIVO/A	03	1366-13	ADMV	ADMINISTRATIVO/A	5.732,58	7.087,35	135,24	0,00	41.514,81
<b>Total categoría: ADMINISTRATIVO/A</b>		=	<b>2</b>		<b>11.036,76</b>	<b>14.174,70</b>	<b>270,48</b>	<b>0,00</b>	<b>0,00</b>	<b>82.601,22</b>
1352	11 AUX.ADMTIVO/A.	02	1582-1	STDI	SECRETARIO/O DIRECCION	3.627,68	6.516,60	6.717,00	3.127,32	45.663,68
<b>Total categoría: AUX.ADMTVO/A.</b>		=	<b>1</b>		<b>3.627,68</b>	<b>6.516,60</b>	<b>6.717,00</b>	<b>3.127,32</b>	<b>3.127,32</b>	<b>45.663,68</b>
2989	336 MEDIADOR/A SOCIAL	04	1533-1	MDSC	MEDIADOR/A SOCIAL	2.827,58	8.252,10	0,00	0,00	47.263,76
<b>Total categoría: MEDIADOR/A SOCIAL</b>		=	<b>1</b>		<b>2.827,58</b>	<b>8.252,10</b>	<b>0,00</b>	<b>0,00</b>	<b>0,00</b>	<b>47.263,76</b>
3030	394 TITULADO/A SUPERIOR	05	1598-2	TISU	TITULADO/A SUPERIOR	5.652,64	9.335,22	0,00	0,00	56.576,86
<b>Total categoría: TITULADO/A SUPERIOR</b>		=	<b>1</b>		<b>41.589,00</b>	<b>5.652,64</b>	<b>9.335,22</b>	<b>0,00</b>	<b>0,00</b>	<b>56.576,86</b>
<b>Total Plazas Ocupadas:</b>					<b>160.567,44</b>	<b>23.144,66</b>	<b>38.278,62</b>	<b>6.987,48</b>	<b>3.127,32</b>	<b>232.105,52</b>
<b>Total Programa: 33000 ADMINISTRACIÓN GENERAL DE LA CULTURA</b>				<b>=</b>	<b>6</b>					<b>232.105,52</b>
<b>Total Unidad: 01 SERVICIOS GENERALES</b>				<b>=</b>	<b>6</b>					<b>232.105,52</b>

**Listado de plazas y puestos completo.**

Plantilla: **Laboral**

Cód. Área: **12 CULTURA Y CIUDADANIA**

Cód. Unidad: **02 Sº TÉCNICOS DE CULTURA**

Cód. Programa: **33400 PROMOCIÓN CULTURAL**

Código	Categoría	DATOS DE LA PLAZA		Código	Denominación	DATOS DEL PUESTO		Nivel	Sueldo	Anigüedad	DATOS ECONÓMICOS		Otros Complem.	Total
		Grupo				Pagos Extras	Crpto. Puesto							
1340	227 COORDINADOR/A ACTIV.CULT.	04	0630-5	CRCU	COORD.CULTURAL			0	36.184,08	5.655,16	8.252,10	3.665,40	0,00	53.756,74
<b>Total categoría: COORDINADOR/A ACTIV.CULT.</b>														
1337	226 COORDINADOR/A DE CULTURA	04	0630-1	CRCU	COORD.CULTURAL			0	36.184,08	5.897,50	8.252,10	3.665,40	0,00	53.999,08
<b>Total categoría: COORDINADOR/A DE CULTURA</b>														
1341	249 DIRECTOR/A TECNICO/A	05	0627-1	DTTC	DIRECTOR/A TECNICO/A			0	41.589,00	7.065,80	9.335,22	3.665,40	0,00	61.655,42
1342	249 DIRECTOR/A TECNICO/A	05	0627-2	DTTC	DIRECTOR/A TECNICO/A			0	41.589,00	7.570,36	9.335,22	3.665,40	0,00	62.159,98
<b>Total categoría: DIRECTOR/A TECNICO/A</b>														
<b>Total Plazas Ocupadas:</b>														
									<b>155.546,16</b>	<b>26.188,82</b>	<b>35.174,64</b>	<b>14.661,60</b>	<b>0,00</b>	<b>231.571,22</b>
									<b>155.546,16</b>	<b>26.188,82</b>	<b>35.174,64</b>	<b>14.661,60</b>	<b>0,00</b>	<b>231.571,22</b>
<b>Total Programa: 33400 PROMOCIÓN CULTURAL</b>									<b>=</b>	<b>4</b>				



**Listado de plazas y puestos completo.**

Plantilla: **Laboral**

Cód. Área: **12 CULTURA Y CIUDADANIA**

Cód. Unidad: **02 Sº TÉCNICOS DE CULTURA**

Cód. Programa: **33601 SAN LUIS DE LOS FRANCENSES**

Código	Categoría	DATOS DE LA PLAZA		Código	Denominación	DATOS DEL PUESTO		Nivel	Sueldo	Anigüedad	DATOS ECONÓMICOS		Otros Complem.	Total
		Grupo				Pagos Extras	Crpto. Puesto							
1346	234 GUIA CULTURAL	04	0979-1	GUSL	GUIA SAN LUIS			0	36.184,08	5.089,70	8.252,10	0,00	0,00	49.525,88
<b>Total categoría: GUIA CULTURAL</b>			=	<b>1</b>					<b>36.184,08</b>	<b>5.089,70</b>	<b>8.252,10</b>	<b>0,00</b>	<b>0,00</b>	<b>49.525,88</b>
<b>Total Plazas Ocupadas:</b>									<b>36.184,08</b>	<b>5.089,70</b>	<b>8.252,10</b>	<b>0,00</b>	<b>0,00</b>	<b>49.525,88</b>
<b>Total Programa: 33601 SAN LUIS DE LOS FRANCENSES</b>									<b>36.184,08</b>	<b>5.089,70</b>	<b>8.252,10</b>	<b>0,00</b>	<b>0,00</b>	<b>49.525,88</b>
<b>Total Unidad: 02 Sº TÉCNICOS DE CULTURA</b>									<b>191.730,24</b>	<b>31.278,52</b>	<b>43.426,74</b>	<b>14.661,60</b>	<b>0,00</b>	<b>281.097,10</b>

**Listado de plazas y puestos completo.**

Plantilla: **Laboral**

Cód. Área: **12 CULTURA Y CIUDADANIA**

Cód. Unidad: **03 Sº TÉCNICOS DE DEPORTE**

Cód. Programa: **34100 PROMOCIÓN Y FOMENTO DEL DEPORTE**

Código	Categoría	DATOS DE LA PLAZA		Código	Denominación	DATOS DEL PUESTO			Nivel	Sueldo	Anigüedad	DATOS ECONÓMICOS		Otros Complem.	Total			
		Grupo				Pagos Extras	Crpto. Puesto											
1428	228	COORDINADOR/A DE DEPORTES	04							0,00	0,00	0,00	0,00	0,00	0,00			
Total categoría:		COORDINADOR/A DE DEPORTES	= 1							0,00	0,00	0,00	0,00	0,00	0,00			
		0752-5	CRDP	COORD.DEPORTIVO					0	0,00	0,00	0,00	0,00	0,00	0,00			
Total categoría: *			= 1							0,00	0,00	0,00	0,00	0,00	0,00			
Total Plazas y Puestos Vacantes:																		
Total Programa:		<b>34100 PROMOCIÓN Y FOMENTO DEL DEPORTE</b>																
											=	1		0,00		0,00		
Total Unidad:											03 Sº TÉCNICOS DE DEPORTE	=	1		0,00		0,00	

**Listado de plazas y puestos completo.**

Plantilla: **Laboral**

Cód. Área: **12 CULTURA Y CIUDADANIA**

Cód. Unidad: **04 Sº TÉCNICOS DE JUVENTUD**

Cód. Programa: **32700 FOMENTO DE LA CONVIVENCIA CIUDADANA**

Código	Categoría	DATOS DE LA PLAZA		Código	Denominación	DATOS DEL PUESTO		Nivel	Sueldo	Anigüedad	DATOS ECONÓMICOS		Otros Complem.	Total
		Grupo				DTTC	DIRECTOR/A TECNICO/A				Pagos Extras	Crpto. Puesto		
1427	249 DIRECTOR/A TECNICO/A	05	0627-4	DTTC	DIRECTOR/A TECNICO/A			0	41.589,00	8.478,96	9.335,22	3.665,40	7.591,32	70.659,90
<b>Total categoría: DIRECTOR/A TECNICO/A</b>			<b>= 1</b>						<b>41.589,00</b>	<b>8.478,96</b>	<b>9.335,22</b>	<b>3.665,40</b>	<b>7.591,32</b>	<b>70.659,90</b>
<b>Total Plazas Ocupadas:</b>														
<b>Total Programa: 32700 FOMENTO DE LA CONVIVENCIA CIUDADANA</b>						<b>= 1</b>			<b>41.589,00</b>	<b>8.478,96</b>	<b>9.335,22</b>	<b>3.665,40</b>	<b>7.591,32</b>	<b>70.659,90</b>
<b>Total Unidad: 04 Sº TÉCNICOS DE JUVENTUD</b>						<b>= 1</b>			<b>41.589,00</b>	<b>8.478,96</b>	<b>9.335,22</b>	<b>3.665,40</b>	<b>7.591,32</b>	<b>70.659,90</b>

Plantilla: Laboral

Cód. Área: 12 CULTURA Y CIUDADANIA

Cód. Unidad: 05 CENTRO EDUCATIVO PINO MONTANO

Cód. Programa: 32000 ADMINISTRACIÓN GENERAL DE EDUCACIÓN

DATOS DE LA PLAZA		DATOS DEL PUESTO		DATOS ECONÓMICOS			Otros Complem.		Total		
Código	Categoría	Grupo	Código	Denominación	Nivel	Sueldo	Anigüedad	Pagos Extras	Crpto. Puesto	Otros Complem.	Total
1449	548 PERS.GUARD.VIGILANCIA Y PORT.	01				22.793,52	0,00	6.143,40	0,00	0,00	28.936,92
<b>Total categoría: PERS.GUARD.VIGILANCIA Y PORT.</b>		<b>= 1</b>				<b>22.793,52</b>	<b>0,00</b>	<b>6.143,40</b>	<b>0,00</b>	<b>0,00</b>	<b>28.936,92</b>
930	549 PERSONAL SERV.GENERALES	01				22.793,52	0,00	6.143,40	0,00	0,00	28.936,92
1366	549 PERSONAL SERV.GENERALES	01				22.793,52	0,00	6.143,40	0,00	0,00	28.936,92
1461	549 PERSONAL SERV.GENERALES	01				22.793,52	0,00	6.143,40	0,00	0,00	28.936,92
1550	549 PERSONAL SERV.GENERALES	01				22.793,52	0,00	6.143,40	0,00	0,00	28.936,92
1927	549 PERSONAL SERV.GENERALES	01				22.793,52	0,00	6.143,40	0,00	0,00	28.936,92
1944	549 PERSONAL SERV.GENERALES	01				22.793,52	0,00	6.143,40	0,00	0,00	28.936,92
<b>Total categoría: PERSONAL SERV.GENERALES</b>		<b>= 6</b>				<b>136.761,12</b>	<b>0,00</b>	<b>36.860,40</b>	<b>0,00</b>	<b>0,00</b>	<b>173.621,52</b>
	0505-10 COCA COCINERO/A				0	0,00	0,00	0,00	0,00	0,00	0,00
	1520-1 PSGE PERSONAL SERV. GENERALES				0	0,00	0,00	0,00	1.113,24	0,00	1.113,24
	1520-7 PSGE PERSONAL SERV. GENERALES				0	0,00	0,00	0,00	1.113,24	0,00	1.113,24
	1520-8 PSGE PERSONAL SERV. GENERALES				0	0,00	0,00	0,00	1.113,24	0,00	1.113,24
	1520-9 PSGE PERSONAL SERV. GENERALES				0	0,00	0,00	0,00	1.113,24	0,00	1.113,24
	1520-10 PSGE PERSONAL SERV. GENERALES				0	0,00	0,00	0,00	1.113,24	0,00	1.113,24
	1520-15 PSGE PERSONAL SERV. GENERALES				0	0,00	0,00	0,00	1.113,24	0,00	1.113,24
	1683-1 PGVP PERS.GUARDA,VIGILANCIA Y PORTERIA				0	0,00	0,00	0,00	1.113,24	0,00	1.113,24
<b>Total categoría: *</b>		<b>= 8</b>				<b>0,00</b>	<b>0,00</b>	<b>0,00</b>	<b>7.792,68</b>	<b>0,00</b>	<b>7.792,68</b>
<b>Total Plazas y Puestos Vacantes:</b>						<b>159.554,64</b>	<b>0,00</b>	<b>43.003,80</b>	<b>7.792,68</b>	<b>0,00</b>	<b>210.351,12</b>
2186	11 AUX.ADMTVO/A.	02	1239-46	AXAV AUX.ADMVO/A	0	25.675,08	2.274,58	6.516,60	463,32	0,00	34.929,58
3348	11 AUX.ADMTVO/A.	02	1239-61	AXAV AUX.ADMVO/A	0	25.675,08	3.224,76	6.516,60	463,32	0,00	35.879,76
<b>Total categoría: AUX.ADMTVO/A.</b>		<b>= 2</b>				<b>51.350,16</b>	<b>5.499,34</b>	<b>13.033,20</b>	<b>926,64</b>	<b>0,00</b>	<b>70.809,34</b>
1961	154 AUX.CLINICA	02	0503-27	AXCL AUX.CLINICA	0	25.675,08	1.612,38	6.516,60	463,32	0,00	34.267,38
<b>Total categoría: AUX.CLINICA</b>		<b>= 1</b>				<b>25.675,08</b>	<b>1.612,38</b>	<b>6.516,60</b>	<b>463,32</b>	<b>0,00</b>	<b>34.267,38</b>
2352	209 OFICIAL 1ª	03	1032-2	OF1 OFICIAL 1ª	0	28.559,64	4.850,58	7.087,35	135,24	0,00	40.632,81
<b>Total categoría: OFICIAL 1ª</b>		<b>= 1</b>				<b>28.559,64</b>	<b>4.850,58</b>	<b>7.087,35</b>	<b>135,24</b>	<b>0,00</b>	<b>40.632,81</b>
1007	300 OFICIAL 1ª. JARDINERIA	03	0719-19	OF1J OFICIAL 1ª JARDINERO/A	0	28.559,64	5.732,58	7.087,35	135,24	0,00	41.514,81
2165	300 OFICIAL 1ª. JARDINERIA	03	0719-20	OF1J OFICIAL 1ª JARDINERO/A	0	28.559,64	4.157,58	7.087,35	135,24	0,00	39.939,81
<b>Total categoría: OFICIAL 1ª. JARDINERIA</b>		<b>= 2</b>				<b>57.119,28</b>	<b>9.890,16</b>	<b>14.174,70</b>	<b>270,48</b>	<b>0,00</b>	<b>81.454,62</b>
1544	142 OPERARIO/A SERV.GRALES.	01	1282-11	OPSG OPER.SERV.GRALES.	0	22.793,52	4.459,84	6.143,40	1.113,24	0,00	34.510,00
1926	142 OPERARIO/A SERV.GRALES.	01	1282-12	OPSG OPER.SERV.GRALES.	0	22.793,52	4.540,76	6.143,40	1.113,24	0,00	34.590,92
<b>Total categoría: OPERARIO/A SERV.GRALES.</b>		<b>= 2</b>				<b>45.587,04</b>	<b>9.000,60</b>	<b>12.286,80</b>	<b>2.226,48</b>	<b>0,00</b>	<b>69.100,92</b>
1453	548 PERS.GUARD.VIGILANCIA Y PORT.	01	0701-5	PGVP PERS.GUARDA,VIGILANCIA Y PORTERIA	0	22.793,52	3.784,06	6.143,40	1.113,24	0,00	33.834,22
<b>Total categoría: PERS.GUARD.VIGILANCIA Y PORT.</b>		<b>= 1</b>				<b>22.793,52</b>	<b>3.784,06</b>	<b>6.143,40</b>	<b>1.113,24</b>	<b>0,00</b>	<b>33.834,22</b>
1460	547 PERSONAL ACTIV.DOMESTICAS	01	0795-14	PADO PERSONAL ACTIV.DOMESTICAS	0	22.793,52	1.891,96	6.143,40	1.113,24	332,64	32.274,76
<b>Total categoría: PERSONAL ACTIV.DOMESTICAS</b>		<b>= 1</b>				<b>22.793,52</b>	<b>1.891,96</b>	<b>6.143,40</b>	<b>1.113,24</b>	<b>332,64</b>	<b>32.274,76</b>
822	549 PERSONAL SERV.GENERALES	01	0230-45	PSGE PERSONAL SERV. GENERALES	0	22.793,52	2.270,38	6.143,40	1.113,24	0,00	32.320,54
853	549 PERSONAL SERV.GENERALES	01	1520-26	PSGE PERSONAL SERV. GENERALES	0	22.793,52	1.891,96	6.143,40	1.113,24	332,64	32.274,76

Código Categoría		DATOS DE LA PLAZA		DATOS DEL PUESTO		Nivel	Sueldo	Antigüedad	Pagos Extras	DATOS ECONÓMICOS		Otros Complem.	Total
Código	Categoría	Grupo	Código	Denominación					Compto.	Puesto			
1017	549 PERSONAL SERV.GENERALES	01 1520-6	PSGE	PERSONAL SERV. GENERALES		0	22.793,52	1.135,26	6.143,40	1.113,24	332,64	31.518,06	
1061	549 PERSONAL SERV.GENERALES	01 1520-19	PSGE	PERSONAL SERV. GENERALES		0	22.793,52	1.891,96	6.143,40	1.113,24	332,64	32.274,76	
1542	549 PERSONAL SERV.GENERALES	01 1520-20	PSGE	PERSONAL SERV. GENERALES		0	22.793,52	756,84	6.143,40	1.113,24	332,64	31.139,64	
1815	549 PERSONAL SERV.GENERALES	01 1520-21	PSGE	PERSONAL SERV. GENERALES		0	22.793,52	2.270,38	6.143,40	1.113,24	332,64	32.653,18	
1946	549 PERSONAL SERV.GENERALES	01 1520-22	PSGE	PERSONAL SERV. GENERALES		0	22.793,52	486,50	6.143,40	1.113,24	332,64	30.869,30	
<b>Total categoría: PERSONAL SERV.GENERALES</b>		<b>= 7</b>					<b>159.554,64</b>	<b>10.703,28</b>	<b>43.003,80</b>	<b>7.792,68</b>	<b>1.995,84</b>	<b>223.050,24</b>	
1451	100 PORTERO/A	01 1020-3	PORT	PORTERO/A		0	22.793,52	4.573,80	6.143,40	1.113,24	2.937,96	37.561,92	
1452	100 PORTERO/A	01 1020-4	PORT	PORTERO/A		0	22.793,52	3.405,64	6.143,40	1.113,24	332,64	33.788,44	
<b>Total categoría: PORTERO/A</b>		<b>= 2</b>					<b>45.587,04</b>	<b>7.979,44</b>	<b>12.286,80</b>	<b>2.226,48</b>	<b>3.270,60</b>	<b>71.350,36</b>	
<b>Total Plazas Ocupadas:</b>							<b>459.019,92</b>	<b>55.211,80</b>	<b>120.676,05</b>	<b>16.267,80</b>	<b>5.599,08</b>	<b>656.774,65</b>	
<b>Total Programa: 32000 ADMINISTRACIÓN GENERAL DE EDUCACIÓN</b>		<b>= 26</b>					<b>618.574,56</b>	<b>55.211,80</b>	<b>163.679,85</b>	<b>24.060,48</b>	<b>5.599,08</b>	<b>867.125,77</b>	

**Listado de plazas y puestos completo.**

Plantilla: Laboral

Cód. Área: 12 CULTURA Y CIUDADANIA

Cód. Unidad: 05 CENTRO EDUCATIVO PINO MONTANO

Cód. Programa: 32402 ENSEÑANZA SECUNDARIA: IES HISPALIS

DATOS DE LA PLAZA		DATOS DEL PUESTO		DATOS ECONÓMICOS				Total			
Código	Categoría	Grupo	Denominación	Código	Nivel	Sueldo	Anigüedad	Pagos Extras	Crpto. Puesto	Otros Complem.	Total
1559	231 (R) EDUCADOR/A	04				0,00	0,00	0,00	0,00	0,00	0,00
<b>Total categoría: (R) EDUCADOR/A</b>		<b>= 1</b>				<b>0,00</b>	<b>0,00</b>	<b>0,00</b>	<b>0,00</b>	<b>0,00</b>	<b>0,00</b>
2345	1 ADMINISTRATIVO/A	03				28.559,64	0,00	7.087,35	0,00	0,00	35.646,99
2349	1 ADMINISTRATIVO/A	03				28.559,64	0,00	7.087,35	0,00	0,00	35.646,99
<b>Total categoría: ADMINISTRATIVO/A</b>		<b>= 2</b>				<b>57.119,28</b>	<b>0,00</b>	<b>14.174,70</b>	<b>0,00</b>	<b>0,00</b>	<b>71.293,98</b>
0301-4	PGVP		PERS.GUARDA,VIGILANCIA Y PORTERIA		0	0,00	0,00	0,00	0,00	0,00	0,00
1366-27	ADMV		ADMINISTRATIVO/A		0	0,00	0,00	0,00	135,24	0,00	135,24
1366-30	ADMV		ADMINISTRATIVO/A		0	0,00	0,00	0,00	135,24	0,00	135,24
1567-3	EDUC		(R) EDUCADOR/A		0	0,00	0,00	0,00	0,00	0,00	0,00
<b>Total categoría: *</b>		<b>= 4</b>				<b>0,00</b>	<b>0,00</b>	<b>0,00</b>	<b>270,48</b>	<b>0,00</b>	<b>270,48</b>
<b>Total Plazas y Puestos Vacantes:</b>						<b>57.119,28</b>	<b>0,00</b>	<b>14.174,70</b>	<b>270,48</b>	<b>0,00</b>	<b>71.564,46</b>
3377	548 PERS.GUARD.VIGILANCIA Y PORT.	01	0301-2 PGVP	PERS.GUARDA,VIGILANCIA Y PORTERIA	0	22.793,52	3.784,06	6.143,40	1.113,24	0,00	33.834,22
<b>Total categoría: PERS.GUARD.VIGILANCIA Y PORT.</b>		<b>= 1</b>				<b>22.793,52</b>	<b>3.784,06</b>	<b>6.143,40</b>	<b>1.113,24</b>	<b>0,00</b>	<b>33.834,22</b>
1300	547 PERSONAL ACTIV.DOMESTICAS	01	0416-31 PADO	PERSONAL ACTIV.DOMESTICAS	0	22.793,52	756,84	6.143,40	1.113,24	0,00	30.807,00
1529	547 PERSONAL ACTIV.DOMESTICAS	01	1548-3 PADO	PERSONAL ACTIV.DOMESTICAS	0	22.793,52	1.054,20	6.143,40	1.113,24	332,64	31.437,00
<b>Total categoría: PERSONAL ACTIV.DOMESTICAS</b>		<b>= 2</b>				<b>45.587,04</b>	<b>1.811,04</b>	<b>12.286,80</b>	<b>2.226,48</b>	<b>332,64</b>	<b>62.244,00</b>
1470	251 PROFESOR/A	05	1019-1 PRHI	PROF.HUMA-INGLES	0	41.589,00	7.772,38	9.335,22	0,00	0,00	58.696,60
1473	251 PROFESOR/A	05	0918-34 PR	PROFESOR/A	0	41.589,00	7.065,80	9.335,22	0,00	0,00	57.990,02
1477	251 PROFESOR/A	05	0918-43 PR	PROFESOR/A	0	41.589,00	7.519,96	9.335,22	0,00	4.486,68	62.930,86
1567	251 PROFESOR/A	05	0917-1 PRRG	PROF.RELIGION	0	41.589,00	5.652,64	9.335,22	0,00	0,00	56.576,86
1568	251 PROFESOR/A	05	0918-37 PR	PROFESOR/A	0	41.589,00	7.772,38	9.335,22	0,00	0,00	58.696,60
1912	251 PROFESOR/A	05	0918-6 PR	PROFESOR/A	0	41.589,00	5.652,64	9.335,22	0,00	0,00	56.576,86
1923	251 PROFESOR/A	05	0918-17 PR	PROFESOR/A	0	41.589,00	7.217,14	9.335,22	0,00	0,00	58.141,36
2335	251 PROFESOR/A	05	0918-35 PR	PROFESOR/A	0	41.589,00	7.166,74	9.335,22	0,00	0,00	58.090,96
<b>Total categoría: PROFESOR/A</b>		<b>= 8</b>				<b>332.712,00</b>	<b>55.819,68</b>	<b>74.681,76</b>	<b>0,00</b>	<b>4.486,68</b>	<b>467.700,12</b>
<b>Total Plazas Ocupadas:</b>						<b>401.092,56</b>	<b>61.414,78</b>	<b>93.111,96</b>	<b>3.339,72</b>	<b>4.819,32</b>	<b>563.778,34</b>
<b>Total Programa: 32402 ENSEÑANZA SECUNDARIA: IES HISPALIS</b>		<b>= 14</b>				<b>458.211,84</b>	<b>61.414,78</b>	<b>107.286,66</b>	<b>3.610,20</b>	<b>4.819,32</b>	<b>635.342,80</b>

**Listado de plazas y puestos completo.**

Plantilla: Laboral

Cód. Área: 12 CULTURA Y CIUDADANIA

Cód. Unidad: 05 CENTRO EDUCATIVO PINO MONTANO

Cód. Programa: 32602 RESIDENCIA DE ESTUDIANTES

Código	Categoría	DATOS DE LA PLAZA		Código	Denominación	DATOS DEL PUESTO		Nivel	Sueldo	Anigüedad	DATOS ECONÓMICOS			Total
		Grupo				Pagos Extras	Crpto. Puesto				Otros Complem.			
1555	223 AUX.ENSEÑANZA	04							0,00	0,00	0,00	0,00	0,00	0,00
<b>Total categoría: AUX.ENSEÑANZA</b>		=	<b>1</b>						<b>0,00</b>	<b>0,00</b>	<b>0,00</b>	<b>0,00</b>	<b>0,00</b>	<b>0,00</b>
	1563-1			AXEN	AUX.ENSEÑ.		0		0,00	0,00	0,00	0,00	0,00	0,00
<b>Total categoría: *</b>		=	<b>1</b>						<b>0,00</b>	<b>0,00</b>	<b>0,00</b>	<b>0,00</b>	<b>0,00</b>	<b>0,00</b>
<b>Total Plazas y Puestos Vacantes:</b>														
1445	196 ENCARGADO/A	03	0135-3	ENCA	ENCARGADO/A		0	28.559,64	5.606,58	7.087,35	6.776,40	0,00	0,00	48.029,97
<b>Total categoría: ENCARGADO/A</b>		=	<b>1</b>					<b>28.559,64</b>	<b>5.606,58</b>	<b>7.087,35</b>	<b>6.776,40</b>	<b>0,00</b>	<b>0,00</b>	<b>48.029,97</b>
1204	547 PERSONAL ACTIV.DOMESTICAS	01	0416-26	PADO	PERSONAL ACTIV.DOMESTICAS		0	22.793,52	756,84	6.143,40	1.113,24	0,00	0,00	30.807,00
1206	547 PERSONAL ACTIV.DOMESTICAS	01	1548-1	PADO	PERSONAL ACTIV.DOMESTICAS		0	22.793,52	1.513,54	6.143,40	1.113,24	332,64	0,00	31.896,34
1448	547 PERSONAL ACTIV.DOMESTICAS	01	0795-7	PADO	PERSONAL ACTIV.DOMESTICAS		0	22.793,52	2.648,80	6.143,40	1.113,24	332,64	0,00	33.031,60
<b>Total categoría: PERSONAL_ACTIV.DOMESTICAS</b>		=	<b>3</b>					<b>68.380,56</b>	<b>4.919,18</b>	<b>18.430,20</b>	<b>3.339,72</b>	<b>665,28</b>	<b>0,00</b>	<b>95.734,94</b>
<b>Total Plazas Ocupadas:</b>														
									<b>96.940,20</b>	<b>10.525,76</b>	<b>25.517,55</b>	<b>10.116,12</b>	<b>665,28</b>	<b>143.764,91</b>
<b>Total Programa: 32602 RESIDENCIA DE ESTUDIANTES</b>									<b>96.940,20</b>	<b>10.525,76</b>	<b>25.517,55</b>	<b>10.116,12</b>	<b>665,28</b>	<b>143.764,91</b>
									=	<b>5</b>				

**Listado de plazas y puestos completo.**

Plantilla: Laboral

Cód. Área: 12 CULTURA Y CIUDADANIA

Cód. Unidad: 05 CENTRO EDUCATIVO PINO MONTANO

Cód. Programa: 32603 COMEDOR DE ESTUDIANTES

DATOS DE LA PLAZA		DATOS DEL PUESTO		DATOS ECONÓMICOS				Otros Complem.		Total
Código	Categoría	Grupo	Código	Denominación	Nivel	Sueldo	Anigüedad	Pagos Extras	Crpto. Puesto	
1455	163 COCINERO/A	02				0,00	0,00	0,00	0,00	0,00
1457	163 COCINERO/A	02				0,00	0,00	0,00	0,00	0,00
<b>Total categoría: COCINERO/A</b>		<b>= 2</b>				<b>0,00</b>	<b>0,00</b>	<b>0,00</b>	<b>0,00</b>	<b>0,00</b>
1058	547 PERSONAL ACTIV.DOMESTICAS	01				22.793,52	0,00	6.143,40	0,00	0,00
1319	547 PERSONAL ACTIV.DOMESTICAS	01				0,00	0,00	0,00	0,00	0,00
1536	547 PERSONAL ACTIV.DOMESTICAS	01				0,00	0,00	0,00	0,00	0,00
<b>Total categoría: PERSONAL ACTIV.DOMESTICAS</b>		<b>= 3</b>				<b>22.793,52</b>	<b>0,00</b>	<b>6.143,40</b>	<b>0,00</b>	<b>0,00</b>
	0505-12		COCA	COCINERO/A	0	0,00	0,00	0,00	0,00	0,00
	0795-21		PADO	PERSONAL ACTIV.DOMESTICAS	0	0,00	0,00	0,00	1.113,24	0,00
	0795-27		PADO	PERSONAL ACTIV.DOMESTICAS	0	0,00	0,00	0,00	0,00	0,00
<b>Total categoría: *</b>		<b>= 3</b>				<b>0,00</b>	<b>0,00</b>	<b>0,00</b>	<b>1.113,24</b>	<b>0,00</b>
<b>Total Plazas y Puestos Vacantes:</b>						<b>22.793,52</b>	<b>0,00</b>	<b>6.143,40</b>	<b>1.113,24</b>	<b>0,00</b>
925	163 COCINERO/A	02	0505-19	COCA	COCINERO/A	0	25.675,08	3.426,22	463,32	332,64
928	163 COCINERO/A	02	0505-23	COCA	COCINERO/A	0	25.675,08	4.030,88	463,32	332,64
1128	163 COCINERO/A	02	0505-5	COCA	COCINERO/A	0	25.675,08	3.886,82	463,32	332,64
1454	163 COCINERO/A	02	0505-7	COCA	COCINERO/A	0	25.675,08	3.224,76	463,32	332,64
1456	163 COCINERO/A	02	0505-9	COCA	COCINERO/A	0	25.675,08	3.627,68	463,32	332,64
1458	163 COCINERO/A	02	0505-8	COCA	COCINERO/A	0	25.675,08	806,12	463,32	332,64
1503	163 COCINERO/A	02	0505-20	COCA	COCINERO/A	0	25.675,08	5.182,52	463,32	332,64
2059	163 COCINERO/A	02	0505-6	COCA	COCINERO/A	0	25.675,08	3.224,76	463,32	332,64
<b>Total categoría: COCINERO/A</b>		<b>= 8</b>				<b>205.400,64</b>	<b>27.409,76</b>	<b>52.132,80</b>	<b>3.706,56</b>	<b>2.661,12</b>
2998	203 JEFE/A DE COCINA	03	1199-2	JFCO	JEFE/A COCINA	0	28.559,64	3.275,72	7.087,35	7.017,36
<b>Total categoría: JEFE/A DE COCINA</b>		<b>= 1</b>				<b>28.559,64</b>	<b>3.275,72</b>	<b>7.087,35</b>	<b>7.017,36</b>	<b>0,00</b>
1464	547 PERSONAL ACTIV.DOMESTICAS	01	0795-1	PADO	PERSONAL ACTIV.DOMESTICAS	0	22.793,52	1.702,96	6.143,40	1.113,24
<b>Total categoría: PERSONAL ACTIV.DOMESTICAS</b>		<b>= 1</b>				<b>22.793,52</b>	<b>1.702,96</b>	<b>6.143,40</b>	<b>1.113,24</b>	<b>332,64</b>
814	549 PERSONAL SERV.GENERALES	01	1520-17	PSGE	PERSONAL SERV. GENERALES	0	22.793,52	1.135,26	6.143,40	1.113,24
1020	549 PERSONAL SERV.GENERALES	01	1520-16	PSGE	PERSONAL SERV. GENERALES	0	22.793,52	2.270,38	6.143,40	1.113,24
1589	549 PERSONAL SERV.GENERALES	01	1520-3	PSGE	PERSONAL SERV. GENERALES	0	22.793,52	1.837,78	6.143,40	1.113,24
<b>Total categoría: PERSONAL SERV.GENERALES</b>		<b>= 3</b>				<b>68.380,56</b>	<b>5.243,42</b>	<b>18.430,20</b>	<b>3.339,72</b>	<b>997,92</b>
<b>Total Plazas Ocupadas:</b>						<b>325.134,36</b>	<b>37.631,86</b>	<b>83.793,75</b>	<b>15.176,88</b>	<b>3.991,68</b>
<b>Total Programa: 32603 COMEDOR DE ESTUDIANTES</b>					<b>= 18</b>	<b>347.927,88</b>	<b>37.631,86</b>	<b>89.937,15</b>	<b>16.290,12</b>	<b>3.991,68</b>
<b>Total Programa: 32603 COMEDOR DE ESTUDIANTES</b>										<b>495.778,69</b>



**Listado de plazas y puestos completo.**

Plantilla: **Laboral**

Cód. Área: **12 CULTURA Y CIUDADANIA**

Cód. Unidad: **05 CENTRO EDUCATIVO PINO MONTANO**

Cód. Programa: **34203 INSTALACIONES DEPORTIVAS**

Código	Categoría	DATOS DE LA PLAZA		Código	Denominación	DATOS DEL PUESTO		Nivel	Sueldo	Anigüedad	DATOS ECONÓMICOS		Otros Complem.	Total		
		Grupo				Pagos Extras	Crpto. Puesto									
1073	141 (R) MOZO/A DE SERVICIO	01							0,00	0,00	0,00	0,00	0,00	0,00		
<b>Total categoría: (R) MOZO/A DE SERVICIO</b>		=	<b>1</b>						<b>0,00</b>	<b>0,00</b>	<b>0,00</b>	<b>0,00</b>	<b>0,00</b>	<b>0,00</b>		
	1564-6		MZSE		(R) MOZO/A SERVICIO			0	0,00	0,00	0,00	0,00	0,00	0,00		
<b>Total categoría: *</b>		=	<b>1</b>						<b>0,00</b>	<b>0,00</b>	<b>0,00</b>	<b>0,00</b>	<b>0,00</b>	<b>0,00</b>		
<b>Total Plazas y Puestos Vacantes:</b>																
2360	141 MOZO/A DE SERVICIO	01	1275-2	MSPD	MOZO/A SERVICIO POLIDEPORTIVO			0	22.793,52	2.756,88	6.143,40	1.113,24	332,64	33.139,68		
<b>Total categoría: MOZO/A DE SERVICIO</b>		=	<b>1</b>						<b>22.793,52</b>	<b>2.756,88</b>	<b>6.143,40</b>	<b>1.113,24</b>	<b>332,64</b>	<b>33.139,68</b>		
<b>Total Plazas Ocupadas:</b>									<b>22.793,52</b>	<b>2.756,88</b>	<b>6.143,40</b>	<b>1.113,24</b>	<b>332,64</b>	<b>33.139,68</b>		
<b>Total Programa: 34203 INSTALACIONES DEPORTIVAS</b>									=	<b>2</b>						
<b>Total Unidad: 05 CENTRO EDUCATIVO PINO MONTANO</b>									=	<b>65</b>	<b>1.544.448,00</b>	<b>167.541,08</b>	<b>392.564,61</b>	<b>55.190,16</b>	<b>15.408,00</b>	<b>2.175.151,85</b>

Plantilla: Laboral

Cód. Área: 12 CULTURA Y CIUDADANIA

Cód. Unidad: 06 CENTRO EDUCATIVO BLANCO WHITE

Cód. Programa: 32000 ADMINISTRACIÓN GENERAL DE EDUCACIÓN

Código		Categoría		DATOS DE LA PLAZA		Grupo		DATOS DEL PUESTO		Nivel		Sueldo		Anigüedad		Pagas Extras		DATOS ECONÓMICOS		Otros Complem.		Total		
								Denominación		Código						Cmpto. Puesto								
1479	1	ADMINISTRATIVO/A	03	=	1							0,00	0,00	0,00	0,00	0,00	0,00	0,00	0,00	0,00	0,00	0,00	0,00	0,00
Total categoría: ADMINISTRATIVO/A																								
2353	209	OFICIAL 1ª	03									0,00	0,00	0,00	0,00	0,00	0,00	0,00	0,00	0,00	0,00	0,00	0,00	0,00
3571	209	OFICIAL 1ª	03									0,00	0,00	0,00	0,00	0,00	0,00	0,00	0,00	0,00	0,00	0,00	0,00	0,00
Total categoría: OFICIAL 1ª																								
1417	300	OFICIAL 1ª, JARDINERIA	03	=	2							0,00	0,00	0,00	0,00	0,00	0,00	0,00	0,00	0,00	0,00	0,00	0,00	0,00
Total categoría: OFICIAL 1ª, JARDINERIA																								
1500	548	PERS.GUARD.VIGILANCIA Y PORT.	01	=	1							0,00	0,00	0,00	0,00	0,00	0,00	0,00	0,00	0,00	0,00	0,00	0,00	0,00
Total categoría: PERS.GUARD.VIGILANCIA Y PORT.																								
1135	547	PERSONAL ACTIV.DOMESTICAS	01									0,00	0,00	0,00	0,00	0,00	0,00	0,00	0,00	0,00	0,00	0,00	0,00	0,00
1492	547	PERSONAL ACTIV.DOMESTICAS	01									0,00	0,00	0,00	0,00	0,00	0,00	0,00	0,00	0,00	0,00	0,00	0,00	0,00
1514	547	PERSONAL ACTIV.DOMESTICAS	01									0,00	0,00	0,00	0,00	0,00	0,00	0,00	0,00	0,00	0,00	0,00	0,00	0,00
1530	547	PERSONAL ACTIV.DOMESTICAS	01									22.793,52	0,00	6.143,40	0,00	0,00	0,00	0,00	0,00	0,00	0,00	0,00	28.936,92	0,00
Total categoría: PERSONAL ACTIV.DOMESTICAS																								
856	549	PERSONAL SERV.GENERALES	01	=	4							22.793,52	0,00	6.143,40	0,00	0,00	0,00	0,00	0,00	0,00	0,00	28.936,92	0,00	
931	549	PERSONAL SERV.GENERALES	01									22.793,52	0,00	6.143,40	0,00	0,00	0,00	0,00	0,00	0,00	0,00	28.936,92	0,00	
Total categoría: PERSONAL SERV.GENERALES																								
0404-4	PORT	PORTERO/A	0									0,00	0,00	0,00	0,00	0,00	0,00	0,00	0,00	0,00	0,00	0,00	0,00	0,00
0416-32	PADO	PERSONAL ACTIV.DOMESTICAS	0									0,00	0,00	0,00	0,00	0,00	0,00	0,00	0,00	0,00	0,00	0,00	0,00	0,00
0719-7	OF1J	OFICIAL 1ª JARDINERO/A	0									0,00	0,00	0,00	0,00	0,00	0,00	0,00	0,00	0,00	0,00	0,00	0,00	0,00
0795-16	PADO	PERSONAL ACTIV.DOMESTICAS	0									0,00	0,00	0,00	0,00	0,00	0,00	0,00	0,00	0,00	0,00	0,00	0,00	0,00
0795-18	PADO	PERSONAL ACTIV.DOMESTICAS	0									0,00	0,00	0,00	0,00	0,00	0,00	0,00	0,00	0,00	0,00	0,00	0,00	0,00
1032-3	OF1	OFICIAL 1ª	0									0,00	0,00	0,00	0,00	0,00	0,00	0,00	0,00	0,00	0,00	0,00	0,00	0,00
1032-7	OF1	OFICIAL 1ª	0									0,00	0,00	0,00	0,00	0,00	0,00	0,00	0,00	0,00	0,00	0,00	0,00	0,00
1366-55	ADMV	ADMINISTRATIVO/A	0									0,00	0,00	0,00	0,00	0,00	0,00	0,00	0,00	0,00	0,00	0,00	0,00	0,00
1520-13	PSGE	PERSONAL SERV. GENERALES	0									0,00	0,00	0,00	0,00	0,00	0,00	0,00	0,00	0,00	0,00	0,00	0,00	0,00
Total categoría: *																								
Total Plazas y Puestos Vacantes:																								
1482	1	ADMINISTRATIVO/A	03	1386-1	ADMV	ADMINISTRATIVO/A	0					45.587,04	0,00	12.286,80	0,00	0,00	0,00	0,00	0,00	0,00	0,00	58.987,08	0,00	
1482	1	ADMINISTRATIVO/A	03	1386-1	ADMV	ADMINISTRATIVO/A	0					28.559,64	6.173,58	7.087,35	135,24	0,00	0,00	0,00	0,00	0,00	0,00	41.955,81	0,00	
Total categoría: ADMINISTRATIVO/A																								
1294	201	GOBERNANTE/A	03	0544-1	GOBA	GOBERNANTE/A	0					28.559,64	4.630,08	7.087,35	6.776,40	0,00	0,00	0,00	0,00	0,00	0,00	47.053,47	0,00	
Total categoría: GOBERNANTE/A																								
1535	138	LIMPIADOR/A	01	0411-13	LPDA	LIMPIADOR/A	0					22.793,52	3.027,22	6.143,40	1.113,24	0,00	0,00	0,00	0,00	0,00	0,00	33.077,38	0,00	
Total categoría: LIMPIADOR/A																								
1516	141	MOZO/A DE SERVICIO	01	0413-14	MZSR	MOZO/A SERVICIO	0					22.793,52	4.216,52	6.143,40	1.113,24	0,00	0,00	0,00	0,00	0,00	0,00	34.266,68	0,00	
Total categoría: MOZO/A DE SERVICIO																								
885	563	OFICIAL 1ª INTENDENTE	03	0983-2	OF1I	OFICIAL 1ª INTENDENTE	0					28.559,64	4.126,22	7.087,35	3.800,76	0,00	0,00	0,00	0,00	0,00	0,00	43.573,97	0,00	
Total categoría: OFICIAL 1ª INTENDENTE																								
1527	300	OFICIAL 1ª, JARDINERIA	03	0876-1	OF1J	OFICIAL 1ª JARDINERO/A	0					28.559,64	3.968,72	7.087,35	135,24	0,00	0,00	0,00	0,00	0,00	0,00	39.750,95	0,00	

**Listado de plazas y puestos completo.**

Total categoría: OFICIAL 1ª - JARDINERÍA		= 1		DATOS DEL PUESTO		DATOS ECONÓMICOS		DATOS COMPLEMENTARIOS		
Código	Categoría	Grupo	Código	Denominación	Datos del Puesto	Antigüedad	Pagos Extras	Compto. Puesto	Otros Complem.	Total
2357	93 ORDENANZA	01 1566-1	ORDE	ORDENANZA		0	6.143,40	1.113,24	332,64	39.750,95
<b>Total categoría: ORDENANZA</b>		<b>= 1</b>					<b>6.143,40</b>	<b>1.113,24</b>	<b>332,64</b>	<b>35.301,98</b>
1499	548 PERS.GUARD.VIGILANCIA Y PORT.	01 1020-2	PORT	PORTERO/A		0	6.143,40	1.113,24	1.519,20	31.947,78
<b>Total categoría: PERS.GUARD.VIGILANCIA Y PORT.</b>		<b>= 1</b>					<b>6.143,40</b>	<b>1.113,24</b>	<b>1.519,20</b>	<b>31.947,78</b>
1081	547 PERSONAL ACTIV.DOMESTICAS	01 0795-15	PADO	PERSONAL ACTIV.DOMESTICAS		0	6.143,40	1.113,24	332,64	31.463,88
1277	547 PERSONAL ACTIV.DOMESTICAS	01 0795-3	PADO	PERSONAL ACTIV.DOMESTICAS		0	6.143,40	1.113,24	332,64	31.518,06
1284	547 PERSONAL ACTIV.DOMESTICAS	01 0795-19	PADO	PERSONAL ACTIV.DOMESTICAS		0	6.143,40	1.113,24	332,64	31.977,40
1510	547 PERSONAL ACTIV.DOMESTICAS	01 0795-9	PADO	PERSONAL ACTIV.DOMESTICAS		0	6.143,40	1.113,24	332,64	32.274,76
1512	547 PERSONAL ACTIV.DOMESTICAS	01 0795-6	PADO	PERSONAL ACTIV.DOMESTICAS		0	6.143,40	1.113,24	332,64	31.896,34
1513	547 PERSONAL ACTIV.DOMESTICAS	01 0795-5	PADO	PERSONAL ACTIV.DOMESTICAS		0	6.143,40	1.113,24	332,64	31.518,06
1532	547 PERSONAL ACTIV.DOMESTICAS	01 0795-11	PADO	PERSONAL ACTIV.DOMESTICAS		0	6.143,40	1.113,24	332,64	32.274,76
1534	547 PERSONAL ACTIV.DOMESTICAS	01 0416-28	PADO	PERSONAL ACTIV.DOMESTICAS		0	6.143,40	1.113,24	0,00	32.698,96
1547	547 PERSONAL ACTIV.DOMESTICAS	01 1548-8	PADO	PERSONAL ACTIV.DOMESTICAS		0	6.143,40	1.113,24	332,64	32.653,18
1538	547 PERSONAL ACTIV.DOMESTICAS	01 0795-17	PADO	PERSONAL ACTIV.DOMESTICAS		0	6.143,40	1.113,24	332,64	33.031,60
1762	547 PERSONAL ACTIV.DOMESTICAS	01 0795-13	PADO	PERSONAL ACTIV.DOMESTICAS		0	6.143,40	1.113,24	332,64	32.031,58
1765	547 PERSONAL ACTIV.DOMESTICAS	01 0795-12	PADO	PERSONAL ACTIV.DOMESTICAS		0	6.143,40	1.113,24	332,64	32.653,18
1947	547 PERSONAL ACTIV.DOMESTICAS	01 0795-8	PADO	PERSONAL ACTIV.DOMESTICAS		0	6.143,40	1.113,24	332,64	31.896,34
<b>Total categoría: PERSONAL ACTIV.DOMESTICAS</b>		<b>= 13</b>					<b>79.864,20</b>	<b>14.472,12</b>	<b>3.991,68</b>	<b>417.888,10</b>
851	549 PERSONAL SERV.GENERALES	01 1520-11	PSGE	PERSONAL SERV. GENERALES		0	6.143,40	1.113,24	332,64	32.274,76
854	549 PERSONAL SERV.GENERALES	01 1520-18	PSGE	PERSONAL SERV. GENERALES		0	6.143,40	1.113,24	332,64	34.166,86
1496	549 PERSONAL SERV.GENERALES	01 1520-12	PSGE	PERSONAL SERV. GENERALES		0	6.143,40	1.113,24	332,64	31.518,06
1522	549 PERSONAL SERV.GENERALES	01 1520-14	PSGE	PERSONAL SERV. GENERALES		0	6.143,40	1.113,24	332,64	31.139,64
<b>Total categoría: PERSONAL SERV.GENERALES</b>		<b>= 4</b>					<b>24.573,60</b>	<b>4.452,96</b>	<b>1.330,56</b>	<b>129.099,32</b>
1478	394 TITULADO/A SUPERIOR	05 1598-1	TISU	TITULADO/A SUPERIOR		0	9.335,22	0,00	0,00	56.677,80
<b>Total categoría: TITULADO/A SUPERIOR</b>		<b>= 1</b>					<b>9.335,22</b>	<b>0,00</b>	<b>0,00</b>	<b>56.677,80</b>
<b>Total Plazas Ocupadas:</b>							<b>166.696,02</b>	<b>34.225,68</b>	<b>7.174,08</b>	<b>910.593,24</b>
<b>Total Programa: 32000 ADMINISTRACIÓN GENERAL DE EDUCACIÓN</b>							<b>178.982,82</b>	<b>35.338,92</b>	<b>7.174,08</b>	<b>969.580,32</b>

Plantilla: Laboral

Cód. Área: 12 CULTURA Y CIUDADANIA

Cód. Unidad: 06 CENTRO EDUCATIVO BLANCO WHITE

Cód. Programa: 32401 ENS. SECUND. IES "VIRGEN DE LOS REYES"

DATOS DE LA PLAZA		DATOS DEL PUESTO		DATOS ECONÓMICOS				Total			
Código	Categoría	Grupo	Código	Denominación	Nivel	Sueldo	Anigüedad	Pagos Extras	Crpto. Puesto	Otros Complem.	Total
2337	223 (R) AUX.ENSEÑANZA	04				0,00	0,00	0,00	0,00	0,00	0,00
2340	223 (R) AUX.ENSEÑANZA	04				0,00	0,00	0,00	0,00	0,00	0,00
<b>Total categoría: (R) AUX.ENSEÑANZA</b>		<b>= 2</b>				<b>0,00</b>	<b>0,00</b>	<b>0,00</b>	<b>0,00</b>	<b>0,00</b>	<b>0,00</b>
1497	143 ORDENANZA	01				22.793,52	0,00	6.143,40	0,00	0,00	28.936,92
<b>Total categoría: ORDENANZA</b>		<b>= 1</b>				<b>22.793,52</b>	<b>0,00</b>	<b>6.143,40</b>	<b>0,00</b>	<b>0,00</b>	<b>28.936,92</b>
2356	548 PERS.GUARD.VIGILANCIA Y PORT.	01				0,00	0,00	0,00	0,00	0,00	0,00
<b>Total categoría: PERS.GUARD.VIGILANCIA Y PORT.</b>		<b>= 1</b>				<b>0,00</b>	<b>0,00</b>	<b>0,00</b>	<b>0,00</b>	<b>0,00</b>	<b>0,00</b>
1564	251 PROFESOR/A	05				41.589,00	0,00	9.335,22	0,00	0,00	50.924,22
1907	251 PROFESOR/A	05				0,00	0,00	0,00	0,00	0,00	0,00
<b>Total categoría: PROFESOR/A</b>		<b>= 2</b>				<b>41.589,00</b>	<b>0,00</b>	<b>9.335,22</b>	<b>0,00</b>	<b>0,00</b>	<b>50.924,22</b>
0287-15	ORDE ORDENANZA				0	0,00	0,00	0,00	1.113,24	0,00	1.113,24
0301-6	PGVP PERS.GUARDA.VIGILANCIA Y PORTERIA				0	0,00	0,00	0,00	0,00	0,00	0,00
0301-7	PGVP PERS.GUARDA.VIGILANCIA Y PORTERIA				0	0,00	0,00	0,00	0,00	0,00	0,00
0898-8	AXEN (R) AUX.ENSEÑ.				0	0,00	0,00	0,00	0,00	0,00	0,00
0898-10	AXEN (R) AUX.ENSEÑ.				0	0,00	0,00	0,00	0,00	0,00	0,00
0918-1	PR PROFESOR/A				0	0,00	0,00	0,00	0,00	0,00	0,00
0918-44	PR PROFESOR/A				0	0,00	0,00	0,00	0,00	0,00	0,00
<b>Total categoría: *</b>		<b>= 7</b>				<b>0,00</b>	<b>0,00</b>	<b>0,00</b>	<b>1.113,24</b>	<b>0,00</b>	<b>1.113,24</b>
<b>Total Plazas y Puestos Vacantes:</b>						<b>64.382,52</b>	<b>0,00</b>	<b>15.478,62</b>	<b>1.113,24</b>	<b>0,00</b>	<b>80.974,38</b>
2354	901 OFICIAL 1º LABORATORIO	03	1693-1	O1LB OFICIAL 1º LABORATORIO	0	28.559,64	4.189,22	7.087,35	135,24	0,00	39.971,45
<b>Total categoría: OFICIAL 1º LABORATORIO</b>		<b>= 1</b>				<b>28.559,64</b>	<b>4.189,22</b>	<b>7.087,35</b>	<b>135,24</b>	<b>0,00</b>	<b>39.971,45</b>
1472	251 PROFESOR/A	05	0918-33	PR PROFESOR/A	0	41.589,00	7.065,80	9.335,22	0,00	0,00	57.990,02
1565	251 PROFESOR/A	05	0918-41	PR PROFESOR/A	0	41.589,00	7.519,96	9.335,22	0,00	3.262,80	61.706,98
1566	251 PROFESOR/A	05	0918-42	PR PROFESOR/A	0	41.589,00	8.024,80	9.335,22	0,00	0,00	58.949,02
1569	251 PROFESOR/A	05	0918-39	PR PROFESOR/A	0	41.589,00	7.772,38	9.335,22	0,00	0,00	58.696,60
1570	251 PROFESOR/A	05	0918-38	PR PROFESOR/A	0	41.589,00	7.772,38	9.335,22	0,00	0,00	58.696,60
1906	251 PROFESOR/A	05	0918-40	PR PROFESOR/A	0	41.589,00	7.065,80	9.335,22	0,00	0,00	57.990,02
1911	251 PROFESOR/A	05	0918-45	PR PROFESOR/A	0	41.589,00	5.652,64	9.335,22	0,00	0,00	56.576,86
2328	251 PROFESOR/A	05	0918-28	PR PROFESOR/A	0	41.589,00	8.478,96	9.335,22	0,00	0,00	59.403,18
<b>Total categoría: PROFESOR/A</b>		<b>= 8</b>				<b>332.712,00</b>	<b>59.352,72</b>	<b>74.681,76</b>	<b>0,00</b>	<b>3.262,80</b>	<b>470.009,28</b>
<b>Total Plazas Ocupadas:</b>						<b>361.271,64</b>	<b>63.541,94</b>	<b>81.769,11</b>	<b>135,24</b>	<b>3.262,80</b>	<b>509.980,73</b>
<b>Total Programa: 32401 ENS. SECUND. IES "VIRGEN DE LOS REYES"</b>		<b>= 15</b>				<b>425.654,16</b>	<b>63.541,94</b>	<b>97.247,73</b>	<b>1.248,48</b>	<b>3.262,80</b>	<b>590.955,11</b>

**Listado de plazas y puestos completo.**

Plantilla: **Laboral**

Cód. Área: **12 CULTURA Y CIUDADANIA**

Cód. Unidad: **06 CENTRO EDUCATIVO BLANCO WHITE**

Cód. Programa: **32602 RESIDENCIA DE ESTUDIANTES**

Código	Categoría	DATOS DE LA PLAZA		Código	Denominación	DATOS DEL PUESTO		Nivel	Sueldo	Anigüedad	DATOS ECONÓMICOS		Otros Complem.	Total
		Grupo				Pagos Extras	Crpto. Puesto							
1463	160 AYTE. GOBERNANTA	02							0,00	0,00	0,00	0,00	0,00	0,00
Total categoría: AYTE. GOBERNANTA		=	1						0,00	0,00	0,00	0,00	0,00	0,00
	0522-4		ATGB		AYTE/A GOBERNANTE/A			0	0,00	0,00	0,00	0,00	0,00	0,00
Total categoría: *		=	1						0,00	0,00	0,00	0,00	0,00	0,00
Total Plazas y Puestos Vacantes:														
1560	231 EDUCADOR/A	04	1567-1	EDUC	EDUCADOR/A			0	36.184,08	6.018,88	8.252,10	0,00	1.487,04	51.942,10
Total categoría: EDUCADOR/A		=	1						36.184,08	6.018,88	8.252,10	0,00	1.487,04	51.942,10
Total Plazas Ocupadas:									36.184,08	6.018,88	8.252,10	0,00	1.487,04	51.942,10
Total Programa: 32602 RESIDENCIA DE ESTUDIANTES								=	2				1.487,04	51.942,10

**Listado de plazas y puestos completo.**

Plantilla: Laboral

Cód. Área: 12 CULTURA Y CIUDADANIA

Cód. Unidad: 06 CENTRO EDUCATIVO BLANCO WHITE

Cód. Programa: 32603 COMEDOR DE ESTUDIANTES

Código		Categoría		DATOS DE LA PLAZA		Grupo	Código	Denominación	DATOS DEL PUESTO		Nivel	Sueldo	Aniñuedad	DATOS ECONÓMICOS		Otros Complem.	Total	
														Pagas Extras				
														Cmpto. Puesto				
1508	163	COCINERO/A				02						0,00	0,00	0,00	0,00	0,00	0,00	0,00
<b>Total categoría: COCINERO/A</b>		<b>=</b>		<b>1</b>							<b>0,00</b>	<b>0,00</b>	<b>0,00</b>	<b>0,00</b>	<b>0,00</b>	<b>0,00</b>	<b>0,00</b>	<b>0,00</b>
1491	547	PERSONAL ACTIV.DOMESTICAS				01						0,00	0,00	0,00	0,00	0,00	0,00	0,00
1929	547	PERSONAL ACTIV.DOMESTICAS				01						0,00	0,00	0,00	0,00	0,00	0,00	0,00
<b>Total categoría: PERSONAL ACTIV.DOMESTICAS</b>		<b>=</b>		<b>2</b>							<b>0,00</b>	<b>0,00</b>	<b>0,00</b>	<b>0,00</b>	<b>0,00</b>	<b>0,00</b>	<b>0,00</b>	<b>0,00</b>
1688	549	PERSONAL SERV.GENERALES				01						22.793,52	0,00	6.143,40	0,00	0,00	0,00	28.936,92
<b>Total categoría: PERSONAL SERV.GENERALES</b>		<b>=</b>		<b>1</b>							<b>22.793,52</b>	<b>0,00</b>	<b>6.143,40</b>	<b>0,00</b>	<b>0,00</b>	<b>0,00</b>	<b>28.936,92</b>	
0352-3		COCA					COCINERO/A			0	0,00	0,00	0,00	0,00	0,00	0,00	0,00	0,00
0792-3		PSGE					PERSONAL SERV. GENERALES			0	0,00	0,00	1.113,24	0,00	0,00	0,00	1.113,24	0,00
0795-4		PADO					PERSONAL ACTIV.DOMESTICAS			0	0,00	0,00	0,00	0,00	0,00	0,00	0,00	0,00
0795-10		PADO					PERSONAL ACTIV.DOMESTICAS			0	0,00	0,00	0,00	0,00	0,00	0,00	0,00	0,00
<b>Total categoría: *</b>		<b>=</b>		<b>4</b>							<b>0,00</b>	<b>0,00</b>	<b>1.113,24</b>	<b>0,00</b>	<b>0,00</b>	<b>0,00</b>	<b>1.113,24</b>	<b>0,00</b>
<b>Total Plazas y Puestos Vacantes:</b>		<b>=</b>		<b>11.113,24</b>							<b>22.793,52</b>	<b>0,00</b>	<b>6.143,40</b>	<b>1.113,24</b>	<b>0,00</b>	<b>0,00</b>	<b>30.050,16</b>	<b>0,00</b>
927	163	COCINERO/A				02	0505-17	COCA	COCINERO/A		0	25.675,08	0,00	463,32	0,00	0,00	332,64	32.987,64
1078	163	COCINERO/A				02	0505-13	COCA	COCINERO/A		0	25.675,08	2.015,44	463,32	0,00	0,00	332,64	35.003,08
1079	163	COCINERO/A				02	0505-15	COCA	COCINERO/A		0	25.675,08	2.015,44	463,32	0,00	0,00	332,64	35.003,08
1501	163	COCINERO/A				02	0505-22	COCA	COCINERO/A		0	25.675,08	0,00	463,32	0,00	0,00	332,64	32.987,64
1506	163	COCINERO/A				02	0352-2	COCA	COCINERO/A		0	25.675,08	0,00	463,32	0,00	0,00	332,64	32.655,00
1507	163	COCINERO/A				02	0505-16	COCA	COCINERO/A		0	25.675,08	2.936,78	463,32	0,00	0,00	332,64	35.924,42
<b>Total categoría: COCINERO/A</b>		<b>=</b>		<b>6</b>							<b>154.050,48</b>	<b>6.967,66</b>	<b>2.779,92</b>	<b>1.663,20</b>	<b>0,00</b>	<b>0,00</b>	<b>204.560,86</b>	<b>0,00</b>
1523	549	PERSONAL SERV.GENERALES				01	1520-23	PSGE	PERSONAL SERV. GENERALES		0	22.793,52	2.648,80	1.113,24	0,00	0,00	332,64	33.031,60
1524	549	PERSONAL SERV.GENERALES				01	1520-24	PSGE	PERSONAL SERV. GENERALES		0	22.793,52	1.891,96	1.113,24	0,00	0,00	332,64	32.274,76
<b>Total categoría: PERSONAL SERV.GENERALES</b>		<b>=</b>		<b>2</b>							<b>45.587,04</b>	<b>4.540,76</b>	<b>2.226,48</b>	<b>0,00</b>	<b>0,00</b>	<b>665,28</b>	<b>65.306,36</b>	<b>0,00</b>
<b>Total Plazas Ocupadas:</b>		<b>=</b>		<b>199.637,52</b>							<b>11.508,42</b>	<b>51.386,40</b>	<b>5.006,40</b>	<b>2.328,48</b>	<b>0,00</b>	<b>0,00</b>	<b>269.867,22</b>	<b>0,00</b>
<b>Total Programa: 32603 COMEDOR DE ESTUDIANTES</b>		<b>=</b>		<b>12</b>							<b>222.431,04</b>	<b>11.508,42</b>	<b>57.529,80</b>	<b>6.119,64</b>	<b>2.328,48</b>	<b>0,00</b>	<b>299.917,38</b>	<b>0,00</b>

**Listado de plazas y puestos completo.**

Plantilla: Laboral

Cód. Área: 12 CULTURA Y CIUDADANIA

Cód. Unidad: 06 CENTRO EDUCATIVO BLANCO WHITE

Cód. Programa: 34203 INSTALACIONES DEPORTIVAS

Código	Categoría	DATOS DE LA PLAZA		Denominación	Código	Nivel	Sueldo	Anigüedad	DATOS ECONÓMICOS		Otros Complem.	Total
		Grupo							Pagos Extras	Cmpto. Puesto		
1440	141 MOZO/A DE SERVICIO	01					0,00	0,00	0,00	0,00	0,00	0,00
<b>Total categoría: MOZO/A DE SERVICIO = 1</b>												
1439	549 PERSONAL SERV.GENERALES	01					22.793,52	0,00	6.143,40	0,00	0,00	28.936,92
<b>Total categoría: PERSONAL SERV.GENERALES = 1</b>												
	1275-3 MSPD MOZO/A SERVICIO POLIDEPORTIVO				0		0,00	0,00	0,00	0,00	0,00	0,00
	1275-4 MSPD MOZO/A SERVICIO POLIDEPORTIVO				0		0,00	0,00	0,00	1.113,24	0,00	1.113,24
<b>Total categoría: * = 2</b>												
<b>Total Plazas y Puestos Vacantes: 22.793,52 0,00 6.143,40 1.113,24 0,00 0,00 30.050,16</b>												
1438	397 ENCARGADO/A INSTAL.DEPORTV.	03	0252-1	EIND ENCARGADO/A INST.DEPORT			28.559,64	4.850,58	7.087,35	6.776,40	0,00	47.273,97
<b>Total categoría: ENCARGADO/A INSTAL.DEPORTV. = 1</b>												
1519	141 MOZO/A DE SERVICIO	01	1564-3	MZSE MOZO/A SERVICIO			22.793,52	3.729,88	6.143,40	1.113,24	332,64	34.112,68
2359	141 MOZO/A DE SERVICIO	01	1275-1	MSPD MOZO/A SERVICIO POLIDEPORTIVO			22.793,52	3.351,46	6.143,40	1.113,24	332,64	33.734,26
<b>Total categoría: MOZO/A DE SERVICIO = 2</b>												
1543	549 PERSONAL SERV.GENERALES	01	1520-5	PSGE PERSONAL SERV. GENERALES			22.793,52	432,60	6.143,40	1.113,24	332,64	30.815,40
<b>Total categoría: PERSONAL SERV.GENERALES = 1</b>												
<b>Total Plazas Ocupadas: 96.940,20 12.364,52 25.517,55 10.116,12 997,92 145.936,31</b>												
<b>Total Programa: 34203 INSTALACIONES DEPORTIVAS = 6 119.733,72 12.364,52 31.660,95 11.229,36 997,92 175.986,47</b>												
<b>Total Unidad: 06 CENTRO EDUCATIVO BLANCO WHITE = 72 1.484.081,52 161.439,74 373.673,40 53.936,40 15.250,32 2.088.381,38</b>												

**Listado de plazas y puestos completo.**

Plantilla: Laboral

Cód. Área: 12 CULTURA Y CIUDADANIA

Cód. Unidad: 08 5º GESTIÓN PROGRAMAS Y CENTROS VINCULAD

Cód. Programa: 32700 FOMENTO DE LA CONVIVENCIA CIUDADANA

DATOS DE LA PLAZA		DATOS DEL PUESTO		Nivel	Sueldo	Anigüedad	DATOS ECONÓMICOS		Otros Complem.	Total	
Código	Categoría	Código	Denominación				Pagos Extras	Crpto. Puesto			
2990	336 MEDIADOR/A SOCIAL	04	1533-2	MDSC	MEDIADOR/A SOCIAL	0	36.184,08	2.827,58	8.252,10	0,00	47.263,76
Total categoría: MEDIADOR/A SOCIAL		=	1				<b>36.184,08</b>	<b>2.827,58</b>	<b>8.252,10</b>	<b>0,00</b>	<b>47.263,76</b>
Total Plazas Ocupadas:							<b>36.184,08</b>	<b>2.827,58</b>	<b>8.252,10</b>	<b>0,00</b>	<b>47.263,76</b>
Total Programa: 32700 FOMENTO DE LA CONVIVENCIA CIUDADANA		=	1				<b>36.184,08</b>	<b>2.827,58</b>	<b>8.252,10</b>	<b>0,00</b>	<b>47.263,76</b>
Total Unidad: 08 5º GESTIÓN PROGRAMAS Y CENTROS VINCULAD		=	1				<b>36.184,08</b>	<b>2.827,58</b>	<b>8.252,10</b>	<b>0,00</b>	<b>47.263,76</b>



**Listado de plazas y puestos completo.**

Plantilla: **Laboral**

Cód. Área: **12 CULTURA Y CIUDADANIA**

Cód. Unidad: **09 ARCHIVO Y PUBLICACIONES**

Cód. Programa: **33221 MANTENIMIENTO**

Código	Categoría	DATOS DE LA PLAZA		Nivel	DATOS DEL PUESTO	Denominación	Código	Aniigtedad	Sueldo	Pagas Extras	DATOS ECONÓMICOS Cmpto. Puesto	Otros Complem.	Total
		Grupo	04										
2999	19 AYTE.ARCHIVO Y BIBLIOTECAS	04	1600-1	0		AYTE/A ARCH.BIBLI.	ATAB	6.220,62	36.184,08	8.252,10	0,00	0,00	50.656,80
<b>Total categoría: AYTE.ARCHIVO Y BIBLIOTECAS</b>		<b>=</b>	<b>1</b>					<b>6.220,62</b>	<b>36.184,08</b>	<b>8.252,10</b>	<b>0,00</b>	<b>0,00</b>	<b>50.656,80</b>
<b>Total Plazas Ocupadas:</b>								<b>6.220,62</b>	<b>36.184,08</b>	<b>8.252,10</b>	<b>0,00</b>	<b>0,00</b>	<b>50.656,80</b>
<b>Total Programa: 33221 MANTENIMIENTO</b>					<b>=</b>	<b>1</b>		<b>6.220,62</b>	<b>36.184,08</b>	<b>8.252,10</b>	<b>0,00</b>	<b>0,00</b>	<b>50.656,80</b>
<b>Total Unidad: 09 ARCHIVO Y PUBLICACIONES</b>					<b>=</b>	<b>1</b>		<b>6.220,62</b>	<b>36.184,08</b>	<b>8.252,10</b>	<b>0,00</b>	<b>0,00</b>	<b>50.656,80</b>
<b>Total Área: 12 CULTURA Y CIUDADANIA</b>					<b>=</b>	<b>152</b>		<b>400.931,16</b>	<b>3.494.784,36</b>	<b>873.782,79</b>	<b>134.441,04</b>	<b>41.376,96</b>	<b>4.945.316,31</b>



**Listado de plazas y puestos completo.**

Plantilla: Laboral

Cód. Área: 21 HACIENDA

Cód. Unidad: 01 INTERVENCION

Cód. Programa: 93100 POLÍTICA ECONÓMICA Y FISCAL

Código	Categoría	DATOS DE LA PLAZA		Código	Denominación	DATOS DEL PUESTO		Nivel	Sueldo	Anigüedad	DATOS ECONÓMICOS		Otros Complem.	Total
		Grupo				ADMV	ADMINISTRATIVO/A				Pagos Extras	Crpto. Puesto		
877	1 ADMINISTRATIVO/A	03	1386-11	ADMV	ADMINISTRATIVO/A			0	28.559,64	5.480,58	7.087,35	135,24	0,00	41.262,81
<b>Total categoría: ADMINISTRATIVO/A</b>														<b>41.262,81</b>
879	11 AUX.ADMTVO/A.	02	1239-44	AXAV	AUX.ADMVO/A			0	25.675,08	2.418,50	6.516,60	463,32	3.127,32	38.200,82
975	11 AUX.ADMTVO/A.	02	1239-27	AXAV	AUX.ADMVO/A			0	25.675,08	2.015,44	6.516,60	463,32	3.127,32	37.797,76
1348	11 AUX.ADMTVO/A.	02	1239-31	AXAV	AUX.ADMVO/A			0	25.675,08	2.418,50	6.516,60	463,32	3.127,32	38.200,82
2176	11 AUX.ADMTVO/A.	02	1239-4	AXAV	AUX.ADMVO/A			0	25.675,08	2.821,56	6.516,60	463,32	0,00	35.476,56
2177	11 AUX.ADMTVO/A.	02	1239-5	AXAV	AUX.ADMVO/A			0	25.675,08	2.418,50	6.516,60	463,32	0,00	35.073,50
2179	11 AUX.ADMTVO/A.	02	1239-7	AXAV	AUX.ADMVO/A			0	25.675,08	2.015,44	6.516,60	463,32	0,00	34.670,44
2182	11 AUX.ADMTVO/A.	02	1239-10	AXAV	AUX.ADMVO/A			0	25.675,08	1.756,30	6.516,60	463,32	0,00	34.411,30
<b>Total categoría: AUX.ADMTVO/A.</b>														<b>253.831,20</b>
<b>Total Plazas Ocupadas:</b>														<b>295.094,01</b>
<b>Total Programa: 93100 POLÍTICA ECONÓMICA Y FISCAL</b>														<b>295.094,01</b>
<b>Total Unidad: 01 INTERVENCION</b>														<b>295.094,01</b>

**Listado de plazas y puestos completo.**

Plantilla: Laboral

Cód. Área: 21 HACIENDA

Cód. Unidad: 03 TESORERIA

Cód. Programa: 93400 GESTIÓN DE LA DEUDA Y DE LA TESORERÍA

Código	Categoría	DATOS DE LA PLAZA		Denominación	DATOS DEL PUESTO	Nivel	Sueldo	Anigüedad	DATOS ECONÓMICOS			Total
		Grupo	Código						Pagos Extras	Crpto. Puesto	Otros Complem.	
880	1 ADMINISTRATIVO/A	03					0,00	0,00	0,00	0,00	0,00	0,00
Total categoría: ADMINISTRATIVO/A		=	1				0,00	0,00	0,00	0,00	0,00	0,00
		1370-3	STDI	SECRETARIA/O DIRECCION		0	0,00	0,00	0,00	6.388,92	0,00	6.388,92
Total categoría: *		=	1				0,00	0,00	0,00	6.388,92	0,00	6.388,92
Total Plazas y Puestos Vacantes:												
1152	1 ADMINISTRATIVO/A	03	1372-5	ADMV ADMINISTRATIVO/A		0	28.559,64	5.732,58	7.087,35	3.665,40	0,00	45.044,97
1484	1 ADMINISTRATIVO/A	03	1366-56	ADMV ADMINISTRATIVO/A		0	28.559,64	4.030,88	7.087,35	135,24	0,00	39.813,11
Total categoría: ADMINISTRATIVO/A		=	2				57.119,28	9.763,46	14.174,70	3.800,64	0,00	84.858,08
2183	11 AUX.ADMTVO/A.	02	1582-2	STDI SECRETARIA/O DIRECCION		0	25.675,08	2.418,50	6.516,60	6.717,00	3.127,32	44.454,50
Total categoría: AUX.ADMTVO/A.		=	1				25.675,08	2.418,50	6.516,60	6.717,00	3.127,32	44.454,50
Total Plazas Ocupadas:							82.794,36	12.181,96	20.691,30	10.517,64	3.127,32	129.312,58
Total Programa: 93400 GESTIÓN DE LA DEUDA Y DE LA TESORERÍA							82.794,36	12.181,96	20.691,30	16.906,56	3.127,32	135.701,50
Total Unidad: 03 TESORERIA							82.794,36	12.181,96	20.691,30	16.906,56	3.127,32	135.701,50

**Listado de plazas y puestos completo.**

Plantilla: **Laboral**

Cód. Área: **21 HACIENDA**

Cód. Unidad: **07 SERVICIO DE CONTRATACIÓN**

Cód. Programa: **92000 ADMINISTRACIÓN GENERAL**

DATOS DE LA PLAZA		DATOS DEL PUESTO		Nivel	Sueldo	Anigüedad	Pagas Extras	DATOS ECONÓMICOS		Otros Complem.	Total	
Código	Categoría	Grupo	Código					Denominación	Crpto.			Puesto
2346	1 ADMINISTRATIVO/A	03	1366-28	ADMV	ADMINISTRATIVO/A	0	28.559,64	5.291,58	7.087,35	135,24	0,00	41.073,81
<b>Total categoría: ADMINISTRATIVO/A</b>		<b>=</b>	<b>1</b>				<b>28.559,64</b>	<b>5.291,58</b>	<b>7.087,35</b>	<b>135,24</b>	<b>0,00</b>	<b>41.073,81</b>
<b>Total Plazas Ocupadas:</b>							<b>28.559,64</b>	<b>5.291,58</b>	<b>7.087,35</b>	<b>135,24</b>	<b>0,00</b>	<b>41.073,81</b>
<b>Total Programa: 92000 ADMINISTRACIÓN GENERAL</b>				<b>=</b>	<b>1</b>		<b>28.559,64</b>	<b>5.291,58</b>	<b>7.087,35</b>	<b>135,24</b>	<b>0,00</b>	<b>41.073,81</b>
<b>Total Unidad: 07 SERVICIO DE CONTRATACIÓN</b>				<b>=</b>	<b>1</b>		<b>28.559,64</b>	<b>5.291,58</b>	<b>7.087,35</b>	<b>135,24</b>	<b>0,00</b>	<b>41.073,81</b>
<b>Total Área: 21 HACIENDA</b>				<b>=</b>	<b>14</b>		<b>319.639,20</b>	<b>38.818,36</b>	<b>80.482,20</b>	<b>20.420,28</b>	<b>12.509,28</b>	<b>471.869,32</b>

**Listado de plazas y puestos completo.**

Plantilla: **Laboral**

Cód. Área: **22 CONCERTACION**

Cód. Unidad: **02 ASISTENCIA TECNICA MUNICIPAL**

Cód. Programa: **92000 ADMINISTRACIÓN GENERAL**

Código	Categoría	DATOS DE LA PLAZA		Grupo	Código	Denominación	DATOS DEL PUESTO		Nivel	Sueldo	Anigüedad	DATOS ECONÓMICOS		Otros Complem.	Total
		243 TCO.	GRADO MEDIO				TCMD	TCO/A. MEDIO				Pagos Extras	Crpto. Puesto		
2987	243 TCO. GRADO MEDIO	04	1241-7	=	TCMD	TCO/A. MEDIO		0	36.184,08	3.958,64	8.252,10	0,00	0,00	48.394,82	
<b>Total categoría: TCO. GRADO MEDIO</b>															
				<b>1</b>					<b>36.184,08</b>	<b>3.958,64</b>	<b>8.252,10</b>	<b>0,00</b>	<b>0,00</b>	<b>48.394,82</b>	
3035	244 TECNICO MEDIO	04	1241-4		TCMD	TCO/A. MEDIO		0	36.184,08	3.029,60	8.252,10	0,00	0,00	47.465,78	
3036	244 TECNICO MEDIO	04	1241-5		TCMD	TCO/A. MEDIO		0	36.184,08	2.827,58	8.252,10	0,00	0,00	47.263,76	
<b>Total categoría: TECNICO MEDIO</b>															
				<b>=</b>					<b>72.368,16</b>	<b>5.857,18</b>	<b>16.504,20</b>	<b>0,00</b>	<b>0,00</b>	<b>94.729,54</b>	
<b>Total Plazas Ocupadas:</b>															
									<b>108.552,24</b>	<b>9.815,82</b>	<b>24.756,30</b>	<b>0,00</b>	<b>0,00</b>	<b>143.124,36</b>	
<b>Total Programa: 92000 ADMINISTRACIÓN GENERAL</b>															
								<b>=</b>	<b>3</b>	<b>9.815,82</b>	<b>24.756,30</b>	<b>0,00</b>	<b>0,00</b>	<b>143.124,36</b>	
<b>Total Unidad: 02 ASISTENCIA TECNICA MUNICIPAL</b>															
								<b>=</b>	<b>3</b>	<b>9.815,82</b>	<b>24.756,30</b>	<b>0,00</b>	<b>0,00</b>	<b>143.124,36</b>	

**Listado de plazas y puestos completo.**

Plantilla: **Laboral**

Cód. Área: **22 CONCERTACION**

Cód. Unidad: **03 SERVICIO JURIDICO PROVINCIAL**

Cód. Programa: **92006 ASISTENC.JURIDICA CORPORATIVA Y MUNCPAL.**

Código	Categoría	DATOS DE LA PLAZA		Código	Denominación	DATOS DEL PUESTO		Nivel	Sueldo	Anigüedad	DATOS ECONÓMICOS		Otros Complem.	Total
		Grupo				Código					Pagos Extras	Crpto. Puesto		
966	11 AUX.ADMTVO/A.	02	1239-24	AXAV	AUX.ADMVO/A			0	25.675,08	2.389,66	6.516,60	463,32	3.127,32	38.171,98
	Total categoría: AUX.ADMTVO/A.	=	1						<b>25.675,08</b>	<b>2.389,66</b>	<b>6.516,60</b>	<b>463,32</b>	<b>3.127,32</b>	<b>38.171,98</b>
	Total Plazas Ocupadas:								<b>25.675,08</b>	<b>2.389,66</b>	<b>6.516,60</b>	<b>463,32</b>	<b>3.127,32</b>	<b>38.171,98</b>
	Total Programa: <b>92006 ASISTENC.JURIDICA CORPORATIVA Y MUNCPAL.</b>					=	1		<b>25.675,08</b>	<b>2.389,66</b>	<b>6.516,60</b>	<b>463,32</b>	<b>3.127,32</b>	<b>38.171,98</b>
	Total Unidad: <b>03 SERVICIO JURIDICO PROVINCIAL</b>					=	1		<b>25.675,08</b>	<b>2.389,66</b>	<b>6.516,60</b>	<b>463,32</b>	<b>3.127,32</b>	<b>38.171,98</b>





**Listado de plazas y puestos completo.**

Plantilla: **Laboral**

Cód. Área: **31 COHESION TERRITORIAL**

Cód. Unidad: **00 SERVICIOS GENERALES**

Cód. Programa: **45000 ADMON. GRAL. DE INFRAESTRUCTURA**

Código	Categoría	DATOS DE LA PLAZA		Denominación	Código	Nivel	DATOS DEL PUESTO				Total	
		Grupo					Sueldo	Anigüedad	Pagos Extras	DATOS ECONÓMICOS Cmpto. Puesto		Otros Complem.
934	1 ADMINISTRATIVO/A	03					0,00	0,00	0,00	0,00	0,00	0,00
<b>Total categoría: ADMINISTRATIVO/A</b>		=	<b>1</b>				<b>0,00</b>	<b>0,00</b>	<b>0,00</b>	<b>0,00</b>	<b>0,00</b>	<b>0,00</b>
	1284-1		ADMV	ADMINISTRATIVO/A		0	0,00	0,00	0,00	0,00	0,00	0,00
<b>Total categoría: *</b>		=	<b>1</b>				<b>0,00</b>	<b>0,00</b>	<b>0,00</b>	<b>0,00</b>	<b>0,00</b>	<b>0,00</b>
<b>Total Plazas y Puestos Vacantes:</b>												
980	1 ADMINISTRATIVO/A	03	1366-16	ADMV	ADMINISTRATIVO/A	0	28.559,64	4.630,08	7.087,35	135,24	631,32	41.043,63
<b>Total categoría: ADMINISTRATIVO/A</b>		=	<b>1</b>				<b>28.559,64</b>	<b>4.630,08</b>	<b>7.087,35</b>	<b>135,24</b>	<b>631,32</b>	<b>41.043,63</b>
<b>Total Plazas Ocupadas:</b>							<b>28.559,64</b>	<b>4.630,08</b>	<b>7.087,35</b>	<b>135,24</b>	<b>631,32</b>	<b>41.043,63</b>
<b>Total Programa: 45000 ADMON. GRAL. DE INFRAESTRUCTURA</b>							=	<b>2</b>			<b>631,32</b>	<b>41.043,63</b>
<b>Total Unidad: 00 SERVICIOS GENERALES</b>							=	<b>2</b>			<b>631,32</b>	<b>41.043,63</b>

**Listado de plazas y puestos completo.**

Plantilla: Laboral

Cód. Área: 31 COHESION TERRITORIAL

Cód. Unidad: 01 SERVICIO DE GESTION DE INFRAESTRUCTURAS

Cód. Programa: 45001 SERVICIO DE ARQUITECTURA Y SUPERVISIÓN

Código	Categoría	DATOS DE LA PLAZA		Código	Denominación	DATOS DEL PUESTO		Nivel	Sueldo	Anigüedad	DATOS ECONÓMICOS		Otros Complem.	Total
		Grupo				Pagos Extras	Crpto. Puesto							
901	931 DELINEANTE	3B	0333-2	DEL	DELINEANTE/A			0	32.286,72	2.704,10	7.611,18	2.880,12	0,00	45.482,12
903	931 DELINEANTE	3B	0333-4	DEL	DELINEANTE/A			0	32.286,72	1.763,86	7.611,18	2.880,12	0,00	44.541,88
<b>Total categoría: DELINEANTE</b>		=	<b>2</b>						<b>64.573,44</b>	<b>4.467,96</b>	<b>15.222,36</b>	<b>5.760,24</b>	<b>0,00</b>	<b>90.024,00</b>
<b>Total Plazas Ocupadas:</b>									<b>64.573,44</b>	<b>4.467,96</b>	<b>15.222,36</b>	<b>5.760,24</b>	<b>0,00</b>	<b>90.024,00</b>
<b>Total Programa: 45001 SERVICIO DE ARQUITECTURA Y SUPERVISIÓN</b>								<b>=</b>	<b>2</b>	<b>4.467,96</b>	<b>15.222,36</b>	<b>5.760,24</b>	<b>0,00</b>	<b>90.024,00</b>

**Listado de plazas y puestos completo.**

Plantilla: **Laboral**

Cód. Área: **31 COHESION TERRITORIAL**

Cód. Unidad: **01 SERVICIO DE GESTION DE INFRAESTRUCTURAS**

Cód. Programa: **45004 SERVICIO DE INFRAESTRUCTURAS MUNICIPALES**

Código	Categoría	DATOS DE LA PLAZA		Denominación	Código	Nivel	Sueldo	Anigüedad	DATOS ECONÓMICOS			Total
		Grupo							Pagos Extras	Crpto. Puesto	Otros Complem.	
957	197 ENCARGADO/A DE OBRAS	03					0,00	0,00	0,00	0,00	0,00	0,00
<b>Total categoría: ENCARGADO/A DE OBRAS</b>		<b>=</b>	<b>1</b>				<b>0,00</b>	<b>0,00</b>	<b>0,00</b>	<b>0,00</b>	<b>0,00</b>	<b>0,00</b>
2060	214 OFICIAL 1ª VIGILANTE	03					28.559,64	0,00	7.087,35	0,00	0,00	35.646,99
<b>Total categoría: OFICIAL 1ª VIGILANTE</b>		<b>=</b>	<b>1</b>				<b>28.559,64</b>	<b>0,00</b>	<b>7.087,35</b>	<b>0,00</b>	<b>0,00</b>	<b>35.646,99</b>
1369	356 OFICIAL 2ª VIGILANTE OBRAS	02					0,00	0,00	0,00	0,00	0,00	0,00
<b>Total categoría: OFICIAL 2ª VIGILANTE OBRAS</b>		<b>=</b>	<b>1</b>				<b>0,00</b>	<b>0,00</b>	<b>0,00</b>	<b>0,00</b>	<b>0,00</b>	<b>0,00</b>
	0114-4 OFIV OFICIAL 1ª VIGIL.CARRET.				0		0,00	0,00	0,00	3.665,40	0,00	3.665,40
	1664-1 OF2V OFICIAL 2ª VIGILANTE OBRAS				0		0,00	0,00	0,00	0,00	0,00	0,00
<b>Total categoría: *</b>		<b>=</b>	<b>2</b>				<b>0,00</b>	<b>0,00</b>	<b>0,00</b>	<b>3.665,40</b>	<b>0,00</b>	<b>3.665,40</b>
<b>Total Plazas y Puestos Vacantes:</b>												
780	188 AUX.TOPOGRAFO	03	0111-3	AXTO AUX.TOPOG	0		28.559,64	2.645,86	7.087,35	135,24	0,00	38.428,09
<b>Total categoría: AUX.TOPOGRAFO</b>		<b>=</b>	<b>1</b>				<b>28.559,64</b>	<b>2.645,86</b>	<b>7.087,35</b>	<b>135,24</b>	<b>0,00</b>	<b>38.428,09</b>
952	197 ENCARGADO/A DE OBRAS	03	0366-3	ENCO ENCARGADO/A OBRAS	0		28.559,64	1.732,50	7.087,35	3.665,40	0,00	41.044,89
953	197 ENCARGADO/A DE OBRAS	03	0366-4	ENCO ENCARGADO/A OBRAS	0		28.559,64	1.070,86	7.087,35	3.665,40	0,00	40.383,25
<b>Total categoría: ENCARGADO/A DE OBRAS</b>		<b>=</b>	<b>2</b>				<b>57.119,28</b>	<b>2.803,36</b>	<b>14.174,70</b>	<b>7.330,80</b>	<b>0,00</b>	<b>81.428,14</b>
<b>Total Plazas Ocupadas:</b>												
							<b>85.678,92</b>	<b>5.449,22</b>	<b>21.262,05</b>	<b>7.466,04</b>	<b>0,00</b>	<b>119.856,23</b>
<b>Total Programa: 45004 SERVICIO DE INFRAESTRUCTURAS MUNICIPALES</b>							<b>114.238,56</b>	<b>5.449,22</b>	<b>28.349,40</b>	<b>11.131,44</b>	<b>0,00</b>	<b>159.168,62</b>
							<b>=</b>	<b>6</b>				

**Listado de plazas y puestos completo.**

Plantilla: Laboral

Cód. Área: 31 COHESION TERRITORIAL

Cód. Unidad: 01 SERVICIO DE GESTION DE INFRAESTRUCTURAS

Cód. Programa: 45005 SERV.GRALES Y DE GESTION DE PLANES

Código	Categoría	DATOS DE LA PLAZA		Grupo	Código	Denominación	DATOS DEL PUESTO			Nivel	Sueldo	Anigüedad	DATOS ECONÓMICOS		Otros Complem.	Total
		1239-11	AXAV				AUX.ADMVO/A	Pagos Extras	Crpto. Puesto				463,32			
Total categoría: *		=	1							0,00	0,00	0,00	0,00	0,00	463,32	463,32
Total Plazas y Puestos Vacantes:																
768	1 ADMINISTRATIVO/A	03	1366-17	ADMV	ADMINISTRATIVO/A				0	28.559,64	4.409,72	7.087,35	135,24	0,00	40.191,95	
967	1 ADMINISTRATIVO/A	03	1370-6	STDI	SECRETARIO/O DIRECCION				0	28.559,64	5.291,58	7.087,35	6.388,92	0,00	47.327,49	
Total categoría: ADMINISTRATIVO/A		=	2							57.119,28	9.701,30	14.174,70	6.524,16	0,00	87.519,44	
767	11 AUX.ADMTVO/A.	02	1239-13	AXAV	AUX.ADMVO/A				0	25.675,08	3.973,20	6.516,60	463,32	0,00	36.628,20	
769	11 AUX.ADMTVO/A.	02	1239-53	AXAV	AUX.ADMVO/A				0	25.675,08	2.879,10	6.516,60	463,32	3.127,32	38.661,42	
906	11 AUX.ADMTVO/A.	02	1239-62	AXAV	AUX.ADMVO/A				0	25.675,08	1.209,18	6.516,60	463,32	0,00	33.864,18	
1574	11 AUX.ADMTVO/A.	02	1239-56	AXAV	AUX.ADMVO/A				0	25.675,08	2.015,44	6.516,60	463,32	0,00	34.670,44	
Total categoría: AUX.ADMTVO/A.		=	4							102.700,32	10.076,92	26.066,40	1.853,28	3.127,32	143.824,24	
Total Plazas Ocupadas:																
Total Programa: 45005 SERV.GRALES Y DE GESTION DE PLANES		=	6							159.819,60	19.778,22	40.241,10	8.840,76	3.127,32	231.807,00	
Total Unidad: 01 SERVICIO DE GESTION DE INFRAESTRUCTURAS																
Total Unidad: 01 SERVICIO DE GESTION DE INFRAESTRUCTURAS		=	14							338.631,60	29.695,40	83.812,86	25.732,44	3.127,32	480.999,62	

Plantilla: Laboral

Cód. Área: 31 COHESION TERRITORIAL

Cód. Unidad: 02 SERVICIO DE CARRETERAS Y MOVILIDAD

Cód. Programa: 45300 CARRETERAS

Código Categoría		DATOS DE LA PLAZA		DATOS DEL PUESTO		Aniquidad		DATOS ECONÓMICOS		Otros Complem.		Total
Código	Categoría	Grupo	Código	Denominación	Nivel	Sueldo	Pagos Extras	Crpto.	Puesto			Total
778	188 AUX.TOPOGRAFO	03				0,00	0,00	0,00	0,00	0,00	0,00	0,00
Total categoría: AUX.TOPOGRAFO		=	1			0,00	0,00	0,00	0,00	0,00	0,00	0,00
2123	311 OFICIAL 1º VIGILANTE CARRETERA	03				0,00	0,00	0,00	0,00	0,00	0,00	0,00
2124	311 OFICIAL 1º VIGILANTE CARRETERA	03				0,00	0,00	0,00	0,00	0,00	0,00	0,00
Total categoría: OFICIAL 1º VIGILANTE CARRETERA		=	2			0,00	0,00	0,00	0,00	0,00	0,00	0,00
824	549 PERSONAL SERV.GENERALES	01				0,00	0,00	0,00	0,00	0,00	0,00	0,00
827	549 PERSONAL SERV.GENERALES	01				0,00	0,00	0,00	0,00	0,00	0,00	0,00
Total categoría: PERSONAL SERV.GENERALES		=	2			0,00	0,00	0,00	0,00	0,00	0,00	0,00
			0111-1	AXTO AUX.TOPOG	0	0,00	0,00	0,00	0,00	0,00	0,00	0,00
			0114-6	OFIV OFICIAL 1ª VIGIL.CARRET.	0	0,00	0,00	0,00	0,00	0,00	0,00	0,00
			0114-7	OFIV OFICIAL 1ª VIGIL.CARRET.	0	0,00	0,00	0,00	0,00	0,00	0,00	0,00
			1698-1	PSGE PERSONAL SERV. GENERALES	0	0,00	0,00	0,00	0,00	0,00	0,00	0,00
			1698-2	PSGE PERSONAL SERV. GENERALES	0	0,00	0,00	0,00	0,00	0,00	0,00	0,00
			1698-3	PSGE PERSONAL SERV. GENERALES	0	0,00	0,00	0,00	0,00	0,00	0,00	0,00
			1698-5	PSGE PERSONAL SERV. GENERALES	0	0,00	0,00	0,00	0,00	0,00	0,00	0,00
Total categoría: *		=	7			0,00	0,00	0,00	0,00	0,00	0,00	0,00
Total Plazas y Puestos Vacantes:						0,00	0,00	0,00	0,00	0,00	0,00	0,00
788	11 AUX.ADMTVO/A.	02	1239-58	AXAV AUX.ADMVO/A	0	25.675,08	3.224,76	6.516,60	463,32	0,00	0,00	35.879,76
1953	11 AUX.ADMTVO/A.	02	1239-17	AXAV AUX.ADMVO/A	0	25.675,08	3.627,68	6.516,60	463,32	3.127,32	0,00	39.410,00
Total categoría: AUX.ADMTVO/A.		=	2			51.350,16	6.852,44	13.033,20	926,64	3.127,32	0,00	75.289,76
797	189 CAPATAZ	03	0145-7	CAPA CAPATAZ	0	28.559,64	6.268,08	7.087,35	6.776,40	0,00	0,00	48.691,47
806	189 CAPATAZ	03	0145-5	CAPA CAPATAZ	0	28.559,64	1.291,50	7.087,35	6.776,40	0,00	0,00	43.714,89
809	189 CAPATAZ	03	0145-8	CAPA CAPATAZ	0	28.559,64	0,00	7.087,35	6.776,40	0,00	0,00	42.423,39
811	189 CAPATAZ	03	0145-10	CAPA CAPATAZ	0	28.559,64	0,00	7.087,35	6.776,40	0,00	0,00	42.423,39
812	189 CAPATAZ	03	0145-9	CAPA CAPATAZ	0	28.559,64	4.850,58	7.087,35	6.776,40	0,00	0,00	47.273,97
823	189 CAPATAZ	03	0145-6	CAPA CAPATAZ	0	28.559,64	441,00	7.087,35	6.776,40	0,00	0,00	42.864,39
835	189 CAPATAZ	03	0145-11	CAPA CAPATAZ	0	28.559,64	6.331,08	7.087,35	6.776,40	0,00	0,00	48.754,47
850	189 CAPATAZ	03	0145-1	CAPA CAPATAZ	0	28.559,64	4.913,58	7.087,35	6.776,40	0,00	0,00	47.336,97
1776	189 CAPATAZ	03	0145-2	CAPA CAPATAZ	0	28.559,64	4.850,58	7.087,35	6.776,40	0,00	0,00	47.273,97
1777	189 CAPATAZ	03	0145-3	CAPA CAPATAZ	0	28.559,64	4.850,58	7.087,35	6.776,40	0,00	0,00	47.273,97
Total categoría: CAPATAZ		=	10			285.596,40	33.796,98	70.873,50	67.764,00	0,00	0,00	458.030,88
782	931 DELINEANTE	3B	0333-10	DEL DELINEANTE/A	0	32.286,72	4.850,58	7.611,18	2.880,12	0,00	0,00	47.628,60
Total categoría: DELINEANTE		=	1			32.286,72	4.850,58	7.611,18	2.880,12	0,00	0,00	47.628,60
784	325 INGENIERO/A TECNICO TOPOGRAFO	04	0106-1	INTT INGEN.TCO/A TOPOGRAFO/A	0	36.184,08	1.656,20	8.252,10	0,00	0,00	0,00	46.092,38
Total categoría: INGENIERO/A TECNICO TOPOGRAFO		=	1			36.184,08	1.656,20	8.252,10	0,00	0,00	0,00	46.092,38
791	209 OFICIAL 1º	03	0114-2	OFIV OFICIAL 1ª VIGIL.CARRET.	0	28.559,64	4.850,58	7.087,35	3.665,40	0,00	0,00	44.162,97
Total categoría: OFICIAL 1º		=	1			28.559,64	4.850,58	7.087,35	3.665,40	0,00	0,00	44.162,97
795	214 OFICIAL 1º VIGILANTE	03	0114-3	OFIV OFICIAL 1ª VIGIL.CARRET.	0	28.559,64	6.614,44	7.087,35	3.665,40	0,00	0,00	45.926,83

**Listado de plazas y puestos completo.**

Total categoría: OFICIAL 1ª VIGILANTE		=		1		=		Sueldo	Antigüedad	Pagos Extras	DATOS ECONÓMICOS		Otros Complem.	Total
Código	Categoría	Grupo	Código	Denominación	DATOS DEL PUESTO	Nivel					Cmpto.	Puesto		
807	145 PEON	01 0134-6	PEON	PEON		0		22.793,52	4.162,34	6.143,40	2.147,04	2.147,04	0,00	35.246,30
810	145 PEON	01 0134-7	PEON	PEON		0		22.793,52	4.162,34	6.143,40	2.147,04	2.147,04	0,00	35.246,30
813	145 PEON	01 0134-8	PEON	PEON		0		22.793,52	4.162,34	6.143,40	2.147,04	2.147,04	0,00	35.246,30
825	145 PEON	01 0134-3	PEON	PEON		0		22.793,52	5.297,60	6.143,40	2.147,04	2.147,04	0,00	36.381,56
<b>Total categoría: PEON</b>		<b>=</b>	<b>4</b>					<b>91.174,08</b>	<b>17.784,62</b>	<b>24.573,60</b>	<b>8.588,16</b>	<b>8.588,16</b>	<b>0,00</b>	<b>142.120,46</b>
804	549 PERSONAL SERV.GENERALES	01 1698-6	PSGE	PERSONAL SERV. GENERALES		0		22.793,52	3.784,06	6.143,40	2.147,04	2.147,04	0,00	34.868,02
868	549 PERSONAL SERV.GENERALES	01 1698-7	PSGE	PERSONAL SERV. GENERALES		0		22.793,52	1.891,96	6.143,40	2.147,04	2.147,04	0,00	32.975,92
<b>Total categoría: PERSONAL SERV.GENERALES</b>		<b>=</b>	<b>2</b>					<b>45.587,04</b>	<b>5.676,02</b>	<b>12.286,80</b>	<b>4.294,08</b>	<b>4.294,08</b>	<b>0,00</b>	<b>67.843,94</b>
<b>Total Plazas Ocupadas:</b>								<b>599.297,76</b>	<b>82.081,86</b>	<b>150.805,08</b>	<b>91.783,80</b>	<b>91.783,80</b>	<b>3.127,32</b>	<b>927.095,82</b>
<b>Total Programa: 45300 CARRETERAS</b>					<b>=</b>	<b>27</b>		<b>599.297,76</b>	<b>82.081,86</b>	<b>150.805,08</b>	<b>91.783,80</b>	<b>91.783,80</b>	<b>3.127,32</b>	<b>927.095,82</b>
<b>Total Unidad: 02 SERVICIO DE CARRETERAS Y MOVILIDAD</b>					<b>=</b>	<b>27</b>		<b>599.297,76</b>	<b>82.081,86</b>	<b>150.805,08</b>	<b>91.783,80</b>	<b>91.783,80</b>	<b>3.127,32</b>	<b>927.095,82</b>

**Listado de plazas y puestos completo.**

Plantilla: Laboral

Cód. Área: 31 COHESION TERRITORIAL

Cód. Unidad: 05 DESARROLLO RURAL

Cód. Programa: 24106 PFOEA/AEPSA

Código Categoría		DATOS DE LA PLAZA		DATOS DEL PUESTO		Aniquidad		Pagas Extras		DATOS ECONÓMICOS		Otros Complem.		Total
Código	Categoría	Grupo	Código	Denominación	Nivel	Sueldo	Aniquidad	Pagos Extras	Crpto. Puesto	Crpto. Puesto	Otros Complem.	Total	Total	
935	1 ADMINISTRATIVO/A	03				0,00	0,00	0,00	0,00	0,00	0,00	0,00	0,00	0,00
937	1 ADMINISTRATIVO/A	03				0,00	0,00	0,00	0,00	0,00	0,00	0,00	0,00	0,00
<b>Total categoría: ADMINISTRATIVO/A</b>		<b>= 2</b>				<b>0,00</b>	<b>0,00</b>	<b>0,00</b>	<b>0,00</b>	<b>0,00</b>	<b>0,00</b>	<b>0,00</b>	<b>0,00</b>	<b>0,00</b>
<b>Total categoría: *</b>		<b>= 1</b>				<b>0,00</b>	<b>0,00</b>	<b>0,00</b>	<b>0,00</b>	<b>0,00</b>	<b>0,00</b>	<b>0,00</b>	<b>0,00</b>	<b>0,00</b>
<b>Total Plazas y Puestos Vacantes:</b>														
789	1 ADMINISTRATIVO/A	03	1372-1	ADMV ADMINISTRATIVO/A	0	28.559,64	5.855,64	7.087,35	3.665,40	3.665,40	0,00	45.168,03	0,00	45.168,03
<b>Total categoría: ADMINISTRATIVO/A</b>		<b>= 1</b>				<b>28.559,64</b>	<b>5.855,64</b>	<b>7.087,35</b>	<b>3.665,40</b>	<b>3.665,40</b>	<b>0,00</b>	<b>45.168,03</b>	<b>0,00</b>	<b>45.168,03</b>
893	843 ARQUIT. SUPERIOR URBANISTA	05	1378-1	ASUR ARQUITECTO/A SUPERIOR URBANISTA	0	41.589,00	4.592,70	9.335,22	0,00	0,00	0,00	55.516,92	0,00	55.516,92
<b>Total categoría: ARQUIT. SUPERIOR URBANISTA</b>		<b>= 1</b>				<b>41.589,00</b>	<b>4.592,70</b>	<b>9.335,22</b>	<b>0,00</b>	<b>0,00</b>	<b>0,00</b>	<b>55.516,92</b>	<b>0,00</b>	<b>55.516,92</b>
897	5 ARQUITECTO/A TECNICO	04	1597-4	ARQT ARQUITECTO/A TCO/A	0	36.184,08	1.333,08	8.252,10	0,00	0,00	0,00	45.769,26	0,00	45.769,26
944	5 ARQUITECTO/A TECNICO	04	1597-1	ARQT ARQUITECTO/A TCO/A	0	36.184,08	3.958,64	8.252,10	0,00	0,00	0,00	48.394,82	0,00	48.394,82
945	5 ARQUITECTO/A TECNICO	04	1597-2	ARQT ARQUITECTO/A TCO/A	0	36.184,08	6.301,54	8.252,10	0,00	0,00	0,00	50.737,72	0,00	50.737,72
947	5 ARQUITECTO/A TECNICO	04	1597-3	ARQT ARQUITECTO/A TCO/A	0	36.184,08	3.958,64	8.252,10	0,00	0,00	0,00	48.394,82	0,00	48.394,82
<b>Total categoría: ARQUITECTO/A TECNICO</b>		<b>= 4</b>				<b>144.736,32</b>	<b>15.551,90</b>	<b>33.008,40</b>	<b>0,00</b>	<b>0,00</b>	<b>0,00</b>	<b>193.296,62</b>	<b>0,00</b>	<b>193.296,62</b>
766	11 AUX.ADMTVO/A.	02	1239-3	AXAV AUX.ADMTVO/A	0	25.675,08	1.410,92	6.516,60	463,32	463,32	0,00	34.065,92	0,00	34.065,92
970	11 AUX.ADMTVO/A.	02	1239-26	AXAV AUX.ADMTVO/A	0	25.675,08	2.418,50	6.516,60	463,32	463,32	3.127,32	38.200,82	0,00	38.200,82
979	11 AUX.ADMTVO/A.	02	1239-59	AXAV AUX.ADMTVO/A	0	25.675,08	2.015,44	6.516,60	463,32	463,32	3.127,32	37.797,76	0,00	37.797,76
<b>Total categoría: AUX.ADMTVO/A.</b>		<b>= 3</b>				<b>77.025,24</b>	<b>5.844,86</b>	<b>19.549,80</b>	<b>1.389,96</b>	<b>1.389,96</b>	<b>6.254,64</b>	<b>110.064,50</b>	<b>0,00</b>	<b>110.064,50</b>
781	931 DELINEANTE	3B	0333-8	DEL DELINEANTE/A	0	32.286,72	1.322,86	7.611,18	2.880,12	2.880,12	0,00	44.100,88	0,00	44.100,88
900	931 DELINEANTE	3B	0333-1	DEL DELINEANTE/A	0	32.286,72	1.822,10	7.611,18	2.880,12	2.880,12	0,00	44.600,12	0,00	44.600,12
949	931 DELINEANTE	3B	0333-13	DEL DELINEANTE/A	0	32.286,72	1.763,86	7.611,18	2.880,12	2.880,12	0,00	44.541,88	0,00	44.541,88
<b>Total categoría: DELINEANTE</b>		<b>= 3</b>				<b>96.860,16</b>	<b>4.908,82</b>	<b>22.833,54</b>	<b>8.640,36</b>	<b>8.640,36</b>	<b>0,00</b>	<b>133.242,88</b>	<b>0,00</b>	<b>133.242,88</b>
951	197 ENCARGADO/A DE OBRAS	03	0386-2	ENCO ENCARGADO/A OBRAS	0	28.559,64	1.322,86	7.087,35	3.665,40	3.665,40	0,00	40.635,25	0,00	40.635,25
955	197 ENCARGADO/A DE OBRAS	03	1290-3	ENCO ENCARGADO/A OBRAS	0	28.559,64	2.803,36	7.087,35	3.665,40	3.665,40	0,00	42.115,75	0,00	42.115,75
956	197 ENCARGADO/A DE OBRAS	03	0386-7	ENCO ENCARGADO/A OBRAS	0	28.559,64	441,00	7.087,35	3.665,40	3.665,40	0,00	39.753,39	0,00	39.753,39
958	197 ENCARGADO/A DE OBRAS	03	0386-9	ENCO ENCARGADO/A OBRAS	0	28.559,64	1.763,86	7.087,35	3.665,40	3.665,40	0,00	41.076,25	0,00	41.076,25
960	197 ENCARGADO/A DE OBRAS	03	0386-1	ENCO ENCARGADO/A OBRAS	0	28.559,64	1.480,36	7.087,35	3.665,40	3.665,40	0,00	40.792,75	0,00	40.792,75
2370	197 ENCARGADO/A DE OBRAS	03	1290-1	ENCO ENCARGADO/A OBRAS	0	28.559,64	2.204,86	7.087,35	3.665,40	3.665,40	0,00	41.517,25	0,00	41.517,25
<b>Total categoría: ENCARGADO/A DE OBRAS</b>		<b>= 6</b>				<b>171.357,84</b>	<b>10.016,30</b>	<b>42.524,10</b>	<b>21.992,40</b>	<b>21.992,40</b>	<b>0,00</b>	<b>245.890,64</b>	<b>0,00</b>	<b>245.890,64</b>
981	233 GRADUADO/A SOCIAL	04	1288-3	GRSO GRADUADO/A SOCIAL	0	36.184,08	1.130,92	8.252,10	0,00	0,00	0,00	45.567,10	0,00	45.567,10
<b>Total categoría: GRADUADO/A SOCIAL</b>		<b>= 1</b>				<b>36.184,08</b>	<b>1.130,92</b>	<b>8.252,10</b>	<b>0,00</b>	<b>0,00</b>	<b>0,00</b>	<b>45.567,10</b>	<b>0,00</b>	<b>45.567,10</b>
2369	325 INGENIERO/A TECNICO TOPOGRAFO	04	1289-1	INTT INGEN.TCO/A TOPOGRAFO/A	0	36.184,08	3.268,58	8.252,10	0,00	0,00	0,00	47.704,76	0,00	47.704,76
<b>Total categoría: INGENIERO/A TECNICO TOPOGRAFO</b>		<b>= 1</b>				<b>36.184,08</b>	<b>3.268,58</b>	<b>8.252,10</b>	<b>0,00</b>	<b>0,00</b>	<b>0,00</b>	<b>47.704,76</b>	<b>0,00</b>	<b>47.704,76</b>
982	259 TITULADO/A SUPERIOR	05	0354-1	JFCP JEFE/A COORD.PER	0	41.589,00	8.478,96	9.335,22	3.665,40	3.665,40	1.334,52	64.403,10	0,00	64.403,10
<b>Total categoría: TITULADO/A SUPERIOR</b>		<b>= 1</b>				<b>41.589,00</b>	<b>8.478,96</b>	<b>9.335,22</b>	<b>3.665,40</b>	<b>3.665,40</b>	<b>1.334,52</b>	<b>64.403,10</b>	<b>0,00</b>	<b>64.403,10</b>
<b>Total Plazas Ocupadas:</b>														
<b>Total Programa: 24106 PFOEA/AEPSA</b>		<b>= 23</b>				<b>674.085,36</b>	<b>59.648,68</b>	<b>160.177,83</b>	<b>39.353,52</b>	<b>39.353,52</b>	<b>7.589,16</b>	<b>940.854,55</b>	<b>7.589,16</b>	<b>940.854,55</b>
<b>Total Unidad: 05 DESARROLLO RURAL</b>		<b>= 23</b>				<b>674.085,36</b>	<b>59.648,68</b>	<b>160.177,83</b>	<b>39.353,52</b>	<b>39.353,52</b>	<b>7.589,16</b>	<b>940.854,55</b>	<b>7.589,16</b>	<b>940.854,55</b>
<b>Total Área: 31 COHESION TERRITORIAL</b>		<b>= 66</b>				<b>1.640.574,36</b>	<b>176.056,02</b>	<b>401.883,12</b>	<b>157.005,00</b>	<b>157.005,00</b>	<b>14.475,12</b>	<b>2.389.993,62</b>	<b>14.475,12</b>	<b>2.389.993,62</b>

**Listado de plazas y puestos completo.**

Plantilla: Laboral

Cód. Área: 32 SERVICIOS PUBLICOS SUPRAMUNICIPALES

Cód. Unidad: 00 SERVICIOS GENERALES

Cód. Programa: 17000 ADM.GRAL DE MEDIO AMBIENTE

Código	Categoría	DATOS DE LA PLAZA		Denominación	Código	Nivel	DATOS DEL PUESTO					Total			
		Grupo					Sueldo	Anigüedad	Pagos Extras	DATOS ECONÓMICOS Cmpto. Puesto	Otros Complem.				
1379	1 ADMINISTRATIVO/A	03	=	1	1386-51	ADMV	ADMINISTRATIVO/A	0	0,00	0,00	0,00	0,00	0,00	0,00	
<b>Total categoría: ADMINISTRATIVO/A</b>															
<b>Total categoría: *</b>															
<b>Total Plazas y Puestos Vacantes:</b>															
3370	11 AUX.ADMTVO/A.	02	1239-22	AXAV	AUX.ADMV/O/A			0	25.675,08	1.209,18	6.516,60	463,32	0,00	0,00	33.864,18
<b>Total categoría: AUX.ADMTVO/A.</b>															
1367	233 GRADUADO/A SOCIAL	04	1288-4	GRSO	GRADUADO/A SOCIAL			0	36.184,08	2.827,58	8.252,10	0,00	0,00	0,00	47.263,76
<b>Total categoría: GRADUADO/A SOCIAL</b>															
3031	394 TITULADO/A SUPERIOR	05	1598-3	TISU	TITULADO/A SUPERIOR			0	41.589,00	5.652,64	9.335,22	0,00	0,00	0,00	56.576,86
<b>Total categoría: TITULADO/A SUPERIOR</b>															
<b>Total Plazas Ocupadas:</b>															
									<b>103.448,16</b>	<b>9.689,40</b>	<b>24.103,92</b>	<b>463,32</b>	<b>0,00</b>	<b>0,00</b>	<b>137.704,80</b>
<b>Total Programa: 17000 ADM.GRAL DE MEDIO AMBIENTE</b>									<b>103.448,16</b>	<b>9.689,40</b>	<b>24.103,92</b>	<b>463,32</b>	<b>0,00</b>	<b>0,00</b>	<b>137.704,80</b>
<b>Total Unidad: 00 SERVICIOS GENERALES</b>									<b>103.448,16</b>	<b>9.689,40</b>	<b>24.103,92</b>	<b>463,32</b>	<b>0,00</b>	<b>0,00</b>	<b>137.704,80</b>



**Listado de plazas y puestos completo.**

Plantilla: **Laboral**

Cód. Área: **32 SERVICIOS PUBLICOS SUPRAMUNICIPALES**

Cód. Unidad: **01 SERVICIO P.BASICO DE MEDIO AMBIENTE**

Cód. Programa: **16100 ABASTECIMIENTO DE AGUAS**

Código	Categoría	DATOS DE LA PLAZA		Código	Denominación	DATOS DEL PUESTO		Nivel	Sueldo	Anghiedad	DATOS ECONÓMICOS		Otros Complem.	Total
		Grupo				Pagos Extras	Crpto. Puesto							
1362	171 ESPLTA. 2ª(EQ. DET.FUG.)	02	0665-1	EP2F	ESPEC.2ª.DET.FUGA			0	25.675,08	403,06	6.516,60	463,32	0,00	33.058,06
<b>Total categoría: ESPLTA. 2ª(EQ. DET.FUG.)</b>			<b>=</b>	<b>1</b>					<b>25.675,08</b>	<b>403,06</b>	<b>6.516,60</b>	<b>463,32</b>	<b>0,00</b>	<b>33.058,06</b>
<b>Total Plazas Ocupadas:</b>									<b>25.675,08</b>	<b>403,06</b>	<b>6.516,60</b>	<b>463,32</b>	<b>0,00</b>	<b>33.058,06</b>
<b>Total Programa: 16100 ABASTECIMIENTO DE AGUAS</b>					<b>=</b>	<b>1</b>			<b>25.675,08</b>	<b>403,06</b>	<b>6.516,60</b>	<b>463,32</b>	<b>0,00</b>	<b>33.058,06</b>

**Listado de plazas y puestos completo.**

Plantilla: **Laboral**

Cód. Área: **32 SERVICIOS PUBLICOS SUPRAMUNICIPALES**

Cód. Unidad: **01 SERVICIO P.BASICO DE MEDIO AMBIENTE**

Cód. Programa: **17105 VIVEROS**

Código		DATOS DE LA PLAZA		DATOS DEL PUESTO		Nivel		Anigüedad		DATOS ECONÓMICOS		Otros Complem.		Total	
Categoría	Grupo	Código	Denominación	Código	Denominación			Sueldo		Pagos Extras	Crpto. Puesto				
2371	326 GUARDA CASERO			02				25.675,08	0,00	6.516,60	0,00	0,00	0,00	0,00	32.191,68
<b>Total categoría: GUARDA CASERO</b>		=	<b>1</b>					<b>25.675,08</b>	<b>0,00</b>	<b>6.516,60</b>	<b>0,00</b>	<b>0,00</b>	<b>0,00</b>	<b>0,00</b>	<b>32.191,68</b>
1402	300 OFICIAL 1ª JARDINERIA			03				28.559,64	0,00	7.087,35	0,00	0,00	0,00	0,00	35.646,99
<b>Total categoría: OFICIAL 1ª JARDINERIA</b>		=	<b>1</b>					<b>28.559,64</b>	<b>0,00</b>	<b>7.087,35</b>	<b>0,00</b>	<b>0,00</b>	<b>0,00</b>	<b>0,00</b>	<b>35.646,99</b>
1810	549 PERSONAL SERV.GENERALES			01				0,00	0,00	0,00	0,00	0,00	0,00	0,00	0,00
<b>Total categoría: PERSONAL SERV.GENERALES</b>		=	<b>1</b>					<b>0,00</b>	<b>0,00</b>	<b>0,00</b>	<b>0,00</b>	<b>0,00</b>	<b>0,00</b>	<b>0,00</b>	<b>0,00</b>
0230-28	PSGE PERSONAL SERV. GENERALES					0		0,00	0,00	0,00	0,00	0,00	0,00	0,00	0,00
0719-14	OF1J OFICIAL 1ª JARDINERO/A					0		0,00	0,00	0,00	135,24	0,00	0,00	0,00	135,24
1291-1	GUCA GUARDA CASERO					0		0,00	0,00	0,00	463,32	0,00	0,00	0,00	463,32
<b>Total categoría: *</b>		=	<b>3</b>					<b>0,00</b>	<b>0,00</b>	<b>0,00</b>	<b>598,56</b>	<b>0,00</b>	<b>0,00</b>	<b>0,00</b>	<b>598,56</b>
<b>Total Plazas y Puestos Vacantes:</b>								<b>54.234,72</b>	<b>0,00</b>	<b>13.603,95</b>	<b>598,56</b>	<b>0,00</b>	<b>0,00</b>	<b>0,00</b>	<b>68.437,23</b>
1405	232 ENCARGADO/A GENERAL			04	0710-1 ENCG ENCARGADO/A GRAL.	0		36.184,08	6.220,62	8.252,10	6.776,40	0,00	0,00	0,00	57.433,20
<b>Total categoría: ENCARGADO/A GENERAL</b>		=	<b>1</b>					<b>36.184,08</b>	<b>6.220,62</b>	<b>8.252,10</b>	<b>6.776,40</b>	<b>0,00</b>	<b>0,00</b>	<b>0,00</b>	<b>57.433,20</b>
1387	170 ESPECIALISTA 2ª			02	0693-1 EP2 ESPECIALISTA 2ª	0		25.675,08	3.224,76	6.516,60	463,32	0,00	0,00	0,00	35.879,76
<b>Total categoría: ESPECIALISTA 2ª</b>		=	<b>1</b>					<b>25.675,08</b>	<b>3.224,76</b>	<b>6.516,60</b>	<b>463,32</b>	<b>0,00</b>	<b>0,00</b>	<b>0,00</b>	<b>35.879,76</b>
1407	177 GUARDA JARDINERO			02	0716-1 GDJA GDA.-JARDINERO/A	0		25.675,08	2.072,84	6.516,60	463,32	0,00	0,00	0,00	34.727,84
<b>Total categoría: GUARDA JARDINERO</b>		=	<b>1</b>					<b>25.675,08</b>	<b>2.072,84</b>	<b>6.516,60</b>	<b>463,32</b>	<b>0,00</b>	<b>0,00</b>	<b>0,00</b>	<b>34.727,84</b>
1392	300 OFICIAL 1ª JARDINERIA			03	0719-13 OF1J OFICIAL 1ª JARDINERO/A	0		28.559,64	1.197,84	7.087,35	135,24	0,00	0,00	0,00	36.980,07
1409	300 OFICIAL 1ª JARDINERIA			03	0719-16 OF1J OFICIAL 1ª JARDINERO/A	0		28.559,64	5.291,58	7.087,35	135,24	2.205,00	0,00	0,00	43.278,81
1410	300 OFICIAL 1ª JARDINERIA			03	0719-17 OF1J OFICIAL 1ª JARDINERO/A	0		28.559,64	1.165,50	7.087,35	135,24	0,00	0,00	0,00	36.947,73
1411	300 OFICIAL 1ª JARDINERIA			03	0719-1 OF1J OFICIAL 1ª JARDINERO/A	0		28.559,64	5.291,58	7.087,35	135,24	0,00	0,00	0,00	41.073,81
1413	300 OFICIAL 1ª JARDINERIA			03	0719-15 OF1J OFICIAL 1ª JARDINERO/A	0		28.559,64	4.409,72	7.087,35	135,24	0,00	0,00	0,00	40.191,95
1414	300 OFICIAL 1ª JARDINERIA			03	0719-4 OF1J OFICIAL 1ª JARDINERO/A	0		28.559,64	2.869,44	7.087,35	135,24	0,00	0,00	0,00	38.651,67
1416	300 OFICIAL 1ª JARDINERIA			03	0719-6 OF1J OFICIAL 1ª JARDINERO/A	0		28.559,64	3.527,72	7.087,35	135,24	0,00	0,00	0,00	39.309,95
1422	300 OFICIAL 1ª JARDINERIA			03	0719-18 OF1J OFICIAL 1ª JARDINERO/A	0		28.559,64	3.527,72	7.087,35	135,24	0,00	0,00	0,00	39.309,95
<b>Total categoría: OFICIAL 1ª JARDINERIA</b>		=	<b>8</b>					<b>228.477,12</b>	<b>27.281,10</b>	<b>56.698,80</b>	<b>1.081,92</b>	<b>2.205,00</b>	<b>0,00</b>	<b>0,00</b>	<b>315.743,94</b>
1397	569 OFICIAL 2ª CORTIJO			02	1670-1 OFCT OFICIAL 2ª CORTIJO	0		25.675,08	4.433,94	6.516,60	3.590,64	0,00	0,00	0,00	40.216,26
<b>Total categoría: OFICIAL 2ª CORTIJO</b>		=	<b>1</b>					<b>25.675,08</b>	<b>4.433,94</b>	<b>6.516,60</b>	<b>3.590,64</b>	<b>0,00</b>	<b>0,00</b>	<b>0,00</b>	<b>40.216,26</b>
<b>Total Plazas Ocupadas:</b>								<b>341.686,44</b>	<b>43.233,26</b>	<b>84.500,70</b>	<b>12.375,60</b>	<b>2.205,00</b>	<b>0,00</b>	<b>0,00</b>	<b>484.001,00</b>
<b>Total Programa: 17105 VIVEROS</b>								<b>395.921,16</b>	<b>43.233,26</b>	<b>98.104,65</b>	<b>12.974,16</b>	<b>2.205,00</b>	<b>0,00</b>	<b>0,00</b>	<b>552.438,23</b>
<b>Total Unidad: 01 SERVICIO P.BASICO DE MEDIO AMBIENTE</b>								<b>421.596,24</b>	<b>43.636,32</b>	<b>104.621,25</b>	<b>13.437,48</b>	<b>2.205,00</b>	<b>0,00</b>	<b>0,00</b>	<b>585.496,29</b>

**Listado de plazas y puestos completo.**

Plantilla: Laboral

Cód. Área: 32 SERVICIOS PUBLICOS SUPRAMUNICIPALES

Cód. Unidad: 03 SERVICIO PUBLICO BASICO EMERGENCIAS

Cód. Programa: 13601 CENTRO OPERATIVO EMERGENCIAS PROV.:COEPS

Código		Categoría		DATOS DE LA PLAZA		Grupo		Código		Denominación		DATOS DEL PUESTO		Nivel		Sueldo		Anigüedad		PAGAS EXTRAS		DATOS ECONÓMICOS		Otros Complem.		Total	
1054	156	AUX.PUERICULTURA	02	0433-1	AXPU	AUX.PUERIC.									0	25.675,08	3.627,68	3.627,68	6.516,60	463,32	6.502,20	42.784,88	6.502,20	42.784,88			
1055	156	AUX.PUERICULTURA	02	0433-11	AXPU	AUX.PUERIC.									0	25.675,08	3.627,68	3.627,68	6.516,60	463,32	6.502,20	42.784,88	6.502,20	42.784,88			
<b>Total categoría: AUX.PUERICULTURA</b>				<b>= 2</b>												<b>51.350,16</b>	<b>7.255,36</b>	<b>7.255,36</b>	<b>13.033,20</b>	<b>926,64</b>	<b>13.004,40</b>	<b>85.569,76</b>	<b>13.004,40</b>	<b>85.569,76</b>			
1968	342	OPERADOR/A DE EMERGENCIAS	02	1329-9	OPEM	OPER.EMERG.									0	25.675,08	1.266,72	1.266,72	6.516,60	5.677,68	1.287,84	40.423,92	1.287,84	40.423,92			
3005	342	OPERADOR/A DE EMERGENCIAS	02	1329-5	OPEM	OPER.EMERG.									0	25.675,08	4.146,10	4.146,10	6.516,60	5.677,68	1.287,84	43.303,30	1.287,84	43.303,30			
3006	342	OPERADOR/A DE EMERGENCIAS	02	1329-2	OPEM	OPER.EMERG.									0	25.675,08	3.742,90	3.742,90	6.516,60	5.677,68	1.287,84	42.900,10	1.287,84	42.900,10			
3008	342	OPERADOR/A DE EMERGENCIAS	02	1329-4	OPEM	OPER.EMERG.									0	25.675,08	4.433,94	4.433,94	6.516,60	5.677,68	1.287,84	43.591,14	1.287,84	43.591,14			
3009	342	OPERADOR/A DE EMERGENCIAS	02	1329-1	OPEM	OPER.EMERG.									0	25.675,08	4.030,88	4.030,88	6.516,60	5.677,68	1.287,84	43.188,08	1.287,84	43.188,08			
<b>Total categoría: OPERADOR/A DE EMERGENCIAS</b>				<b>= 5</b>												<b>128.375,40</b>	<b>17.620,54</b>	<b>17.620,54</b>	<b>32.583,00</b>	<b>28.388,40</b>	<b>6.439,20</b>	<b>213.406,54</b>	<b>6.439,20</b>	<b>213.406,54</b>			
1964	183	TELEFONISTA	02	1329-11	OPEM	OPER.EMERG.									0	25.675,08	4.030,88	4.030,88	6.516,60	5.677,68	1.287,84	43.188,08	1.287,84	43.188,08			
1965	183	TELEFONISTA	02	1329-12	OPEM	OPER.EMERG.									0	25.675,08	4.347,56	4.347,56	6.516,60	5.677,68	1.287,84	43.504,76	1.287,84	43.504,76			
1967	183	TELEFONISTA	02	1329-13	OPEM	OPER.EMERG.									0	25.675,08	3.224,76	3.224,76	6.516,60	5.677,68	1.287,84	42.381,96	1.287,84	42.381,96			
<b>Total categoría: TELEFONISTA</b>				<b>= 3</b>												<b>77.025,24</b>	<b>11.603,20</b>	<b>11.603,20</b>	<b>19.549,80</b>	<b>17.033,04</b>	<b>3.863,52</b>	<b>129.074,80</b>	<b>3.863,52</b>	<b>129.074,80</b>			
<b>Total Plazas Ocupadas:</b>				<b>= 10</b>												<b>256.750,80</b>	<b>36.479,10</b>	<b>36.479,10</b>	<b>65.166,00</b>	<b>46.348,08</b>	<b>23.307,12</b>	<b>428.051,10</b>	<b>23.307,12</b>	<b>428.051,10</b>			
<b>Total Programa: 13601 CENTRO OPERATIVO EMERGENCIAS PROV.:COEPS</b>				<b>= 10</b>												<b>256.750,80</b>	<b>36.479,10</b>	<b>36.479,10</b>	<b>65.166,00</b>	<b>46.348,08</b>	<b>23.307,12</b>	<b>428.051,10</b>	<b>23.307,12</b>	<b>428.051,10</b>			
<b>Total Unidad: 03 SERVICIO PUBLICO BASICO EMERGENCIAS</b>				<b>= 10</b>												<b>256.750,80</b>	<b>36.479,10</b>	<b>36.479,10</b>	<b>65.166,00</b>	<b>46.348,08</b>	<b>23.307,12</b>	<b>428.051,10</b>	<b>23.307,12</b>	<b>428.051,10</b>			
<b>Total Área: 32 SERVICIOS PUBLICOS SUPRAMUNICIPALES</b>				<b>= 30</b>												<b>781.795,20</b>	<b>89.804,82</b>	<b>89.804,82</b>	<b>193.891,17</b>	<b>60.248,88</b>	<b>25.512,12</b>	<b>1.151.252,19</b>	<b>25.512,12</b>	<b>1.151.252,19</b>			

**Listado de plazas y puestos completo.**

Plantilla: **Laboral**

Cód. Área: **41 EMPLEADO PÚBLICO**

Cód. Unidad: **00 SERVICIOS GENERALES**

Cód. Programa: **92014 FORMACIÓN PROPIA**

Código		Categoría		DATOS DE LA PLAZA		Grupo		Código		Denominación		DATOS DEL PUESTO		Nivel		Sueldo		Anigüedad		Pagas Extras		DATOS ECONÓMICOS		Otros Complem.		Total	
2741	38	EDUCADOR/A	04	0899-20	EDUC	EDUCADOR/A									0		36.184,08	1.696,66	1.696,66	8.252,10	8.252,10	0,00	0,00	0,00	0,00	0,00	46.132,84
<b>Total categoría: EDUCADOR/A</b>				<b>= 1</b>													<b>36.184,08</b>	<b>1.696,66</b>	<b>1.696,66</b>	<b>8.252,10</b>	<b>8.252,10</b>	<b>0,00</b>	<b>0,00</b>	<b>0,00</b>	<b>0,00</b>	<b>0,00</b>	<b>46.132,84</b>
1390	548	PERS.GUARD.VIGILANCIA Y PORT.	01	0701-1	PGVP	PERS.GUARDA,VIGILANCIA Y PORTERIA									0		22.793,52	0,00	0,00	6.143,40	6.143,40	1.113,24	1.113,24	0,00	0,00	0,00	30.050,16
<b>Total categoría: PERS.GUARD.VIGILANCIA Y PORT.</b>				<b>= 1</b>													<b>22.793,52</b>	<b>0,00</b>	<b>0,00</b>	<b>6.143,40</b>	<b>6.143,40</b>	<b>1.113,24</b>	<b>1.113,24</b>	<b>0,00</b>	<b>0,00</b>	<b>0,00</b>	<b>30.050,16</b>
<b>Total Plazas Ocupadas:</b>																	<b>58.977,60</b>	<b>1.696,66</b>	<b>1.696,66</b>	<b>14.395,50</b>	<b>14.395,50</b>	<b>1.113,24</b>	<b>1.113,24</b>	<b>0,00</b>	<b>0,00</b>	<b>0,00</b>	<b>76.183,00</b>
<b>Total Programa: 92014 FORMACIÓN PROPIA</b>																	<b>58.977,60</b>	<b>1.696,66</b>	<b>1.696,66</b>	<b>14.395,50</b>	<b>14.395,50</b>	<b>1.113,24</b>	<b>1.113,24</b>	<b>0,00</b>	<b>0,00</b>	<b>0,00</b>	<b>76.183,00</b>
<b>Total Unidad: 00 SERVICIOS GENERALES</b>																	<b>58.977,60</b>	<b>1.696,66</b>	<b>1.696,66</b>	<b>14.395,50</b>	<b>14.395,50</b>	<b>1.113,24</b>	<b>1.113,24</b>	<b>0,00</b>	<b>0,00</b>	<b>0,00</b>	<b>76.183,00</b>

**Listado de plazas y puestos completo.**

Plantilla: Laboral

Cód. Área: 41 EMPLEADO PÚBLICO

Cód. Unidad: 01 SERVICIO DE PERSONAL

Cód. Programa: 92000 ADMINISTRACIÓN GENERAL

Código	Categoría	DATOS DE LA PLAZA		Código	Denominación	DATOS DEL PUESTO		Nivel	Sueldo	Anigüedad	DATOS ECONÓMICOS		Otros Complem.	Total
		Grupo				Pagos Extras	Crpto. Puesto							
872	1 ADMINISTRATIVO/A	03							28.559,64	0,00	7.087,35	0,00	0,00	35.646,99
Total categoría: ADMINISTRATIVO/A		=	1						28.559,64	0,00	7.087,35	0,00	0,00	35.646,99
		1386-23	ADMV	ADMINISTRATIVO/A				0	0,00	0,00	0,00	135,24	0,00	135,24
Total categoría: *		=	1						0,00	0,00	0,00	135,24	0,00	135,24
Total Plazas y Puestos Vacantes:														
786	11 AUX.ADMTVO/A.	02	1239-43	AXAV	AUX.ADMVO/A			0	25.675,08	2.015,44	6.516,60	463,32	0,00	34.670,44
987	11 AUX.ADMTVO/A.	02	1239-54	AXAV	AUX.ADMVO/A			0	25.675,08	1.093,96	6.516,60	463,32	0,00	33.748,96
1713	11 AUX.ADMTVO/A.	02	1239-38	AXAV	AUX.ADMVO/A			0	25.675,08	1.209,18	6.516,60	463,32	0,00	33.864,18
1951	11 AUX.ADMTVO/A.	02	1671-1	AXAV	AUX.ADMVO/A			0	25.675,08	2.821,56	6.516,60	463,32	3.127,32	38.603,88
1952	11 AUX.ADMTVO/A.	02	1239-42	AXAV	AUX.ADMVO/A			0	25.675,08	2.821,56	6.516,60	463,32	0,00	35.476,56
2181	11 AUX.ADMTVO/A.	02	1239-9	AXAV	AUX.ADMVO/A			0	25.675,08	2.015,44	6.516,60	463,32	3.127,32	37.797,76
3038	11 AUX.ADMTVO/A.	02	1239-14	AXAV	AUX.ADMVO/A			0	25.675,08	1.612,38	6.516,60	463,32	0,00	34.267,38
Total categoría: AUX.ADMTVO/A.		=	7						179.725,56	13.589,52	45.616,20	3.243,24	6.254,64	248.429,16
2995	336 MEDIADOR/A SOCIAL	04	1533-7	MDSC	MEDIADOR/A SOCIAL			0	36.184,08	3.958,64	8.252,10	0,00	0,00	48.394,82
Total categoría: MEDIADOR/A SOCIAL		=	1						36.184,08	3.958,64	8.252,10	0,00	0,00	48.394,82
Total Plazas Ocupadas:									215.909,64	17.548,16	53.868,30	3.243,24	6.254,64	296.823,98
Total Programa: 92000 ADMINISTRACIÓN GENERAL								9	244.469,28	17.548,16	60.955,65	3.378,48	6.254,64	332.606,21

**Listado de plazas y puestos completo.**

Plantilla: **Laboral**

Cód. Área: **41 EMPLEADO PÚBLICO**

Cód. Unidad: **01 SERVICIO DE PERSONAL**

Cód. Programa: **92003 CONTROL DE PRESENCIA**

Código	Categoría	DATOS DE LA PLAZA		Código	Denominación	DATOS DEL PUESTO		Nivel	Sueldo	Anigüedad	DATOS ECONÓMICOS		Otros Complem.	Total
		Grupo				Pagos Extras	Crpto. Puesto							
1406	11 AUX.ADMTVO/A.	02	1239-36	AXAV	AUX.ADMVO/A	0	25.675,08	2.015,44	6.516,60	463,32	0,00	34.670,44		
<b>Total categoría: AUX.ADMTVO/A.</b>		<b>=</b>	<b>1</b>				<b>25.675,08</b>	<b>2.015,44</b>	<b>6.516,60</b>	<b>463,32</b>	<b>0,00</b>	<b>34.670,44</b>		
<b>Total Plazas Ocupadas:</b>							<b>25.675,08</b>	<b>2.015,44</b>	<b>6.516,60</b>	<b>463,32</b>	<b>0,00</b>	<b>34.670,44</b>		
<b>Total Programa: 92003 CONTROL DE PRESENCIA</b>						<b>=</b>	<b>25.675,08</b>	<b>2.015,44</b>	<b>6.516,60</b>	<b>463,32</b>	<b>0,00</b>	<b>34.670,44</b>		
<b>Total Unidad: 01 SERVICIO DE PERSONAL</b>						<b>=</b>	<b>270.144,36</b>	<b>19.563,60</b>	<b>67.472,25</b>	<b>3.841,80</b>	<b>6.254,64</b>	<b>367.276,65</b>		

**Listado de plazas y puestos completo.**

Plantilla: **Laboral**

Cód. Área: **41 EMPLEADO PÚBLICO**

Cód. Unidad: **02 SERVICIO DE PREVENCIÓN Y SALUD LABORAL**

Cód. Programa: **31101 PROTECC.SALUD PUBLICA PROVINCIAL**

DATOS DE LA PLAZA		DATOS DEL PUESTO		Nivel	Sueldo	Anigüedad	DATOS ECONÓMICOS		Otros Complem.	Total
Código	Categoría	Código	Denominación				Pagos Extras	Crpto. Puesto		
3010	686 TECNICO/A DE PREVENCIÓN RRLL	04	1584-1	0	36.184,08	6.382,32	8.252,10	10.447,68	0,00	61.266,18
<b>Total categoría: TECNICO/A DE PREVENCIÓN RRLL</b>		<b>=</b>	<b>1</b>		<b>36.184,08</b>	<b>6.382,32</b>	<b>8.252,10</b>	<b>10.447,68</b>	<b>0,00</b>	<b>61.266,18</b>
<b>Total Plazas Ocupadas:</b>					<b>36.184,08</b>	<b>6.382,32</b>	<b>8.252,10</b>	<b>10.447,68</b>	<b>0,00</b>	<b>61.266,18</b>
<b>Total Programa: 31101 PROTECC.SALUD PUBLICA PROVINCIAL</b>		<b>=</b>	<b>1</b>		<b>36.184,08</b>	<b>6.382,32</b>	<b>8.252,10</b>	<b>10.447,68</b>	<b>0,00</b>	<b>61.266,18</b>
<b>Total Unidad: 02 SERVICIO DE PREVENCIÓN Y SALUD LABORAL</b>		<b>=</b>	<b>1</b>		<b>36.184,08</b>	<b>6.382,32</b>	<b>8.252,10</b>	<b>10.447,68</b>	<b>0,00</b>	<b>61.266,18</b>

**Listado de plazas y puestos completo.**

Plantilla: **Laboral**

Cód. Área: **41 EMPLEADO PÚBLICO**

Cód. Unidad: **07 COOPERACION AL DESARROLLO**

Cód. Programa: **23100 ADMON.GRAL.SVCIOS.SOC.Y PROMOCION SOCIAL**

Código	Categoría	DATOS DE LA PLAZA		Denominación	DATOS DEL PUESTO		Nivel	Sueldo	Anigüedad	Pagas Extras	DATOS ECONÓMICOS		Otros Complem.	Total
		Grupo	Código		Código	Denominación					Crpto.	Puesto		
874	1 ADMINISTRATIVO/A	03	1366-25	ADMV	ADMINISTRATIVO/A		0	28.559,64	3.388,98	7.087,35	135,24	0,00	39.171,21	
Total categoría: ADMINISTRATIVO/A		=	1					<b>28.559,64</b>	<b>3.388,98</b>	<b>7.087,35</b>	<b>135,24</b>	<b>0,00</b>	<b>39.171,21</b>	
Total Plazas Ocupadas:								<b>28.559,64</b>	<b>3.388,98</b>	<b>7.087,35</b>	<b>135,24</b>	<b>0,00</b>	<b>39.171,21</b>	
Total Programa: 23100 ADMON.GRAL.SVCIOS.SOC.Y PROMOCION SOCIAL				=	1			<b>28.559,64</b>	<b>3.388,98</b>	<b>7.087,35</b>	<b>135,24</b>	<b>0,00</b>	<b>39.171,21</b>	
Total Unidad: 07 COOPERACION AL DESARROLLO				=	1			<b>28.559,64</b>	<b>3.388,98</b>	<b>7.087,35</b>	<b>135,24</b>	<b>0,00</b>	<b>39.171,21</b>	
Total Área: 41 EMPLEADO PÚBLICO				=	14			<b>393.865,68</b>	<b>31.031,56</b>	<b>97.207,20</b>	<b>15.537,96</b>	<b>6.254,64</b>	<b>543.897,04</b>	



**Listado de plazas y puestos completo.**

Plantilla: Laboral

Cód. Área: 42 REGIMEN INTERIOR

Cód. Unidad: 00 SERVICIOS GENERALES

Cód. Programa: 92000 ADMINISTRACIÓN GENERAL

Código	Categoría	DATOS DE LA PLAZA		Grupo	Denominación	Código	DATOS DEL PUESTO		Nivel	Sueldo	Anigüedad	DATOS ECONÓMICOS		Otros Complem.	Total
							Pagos Extras	Crpto. Puesto							
1293	1 ADMINISTRATIVO/A			03						28.559,64	0,00	7.087,35	0,00	0,00	35.646,99
	Total categoría: ADMINISTRATIVO/A	=	1							<b>28.559,64</b>	<b>0,00</b>	<b>7.087,35</b>	<b>0,00</b>	<b>0,00</b>	<b>35.646,99</b>
1203	11 AUX.ADMTVO/A.			02						25.675,08	0,00	6.516,60	0,00	0,00	32.191,68
1380	11 AUX.ADMTVO/A.			02						25.675,08	0,00	6.516,60	0,00	0,00	32.191,68
	Total categoría: AUX.ADMTVO/A.	=	2							<b>51.350,16</b>	<b>0,00</b>	<b>13.033,20</b>	<b>0,00</b>	<b>0,00</b>	<b>64.383,36</b>
	1239-30				AUX.ADMVO/A				0	0,00	0,00	0,00	463,32	0,00	463,32
	1366-9				ADMV ADMINISTRATIVO/A				0	0,00	0,00	0,00	135,24	0,00	135,24
	Total categoría: *	=	2							<b>0,00</b>	<b>0,00</b>	<b>0,00</b>	<b>598,56</b>	<b>0,00</b>	<b>598,56</b>
	Total Plazas y Puestos Vacantes:									<b>79.909,80</b>	<b>0,00</b>	<b>20.120,55</b>	<b>598,56</b>	<b>0,00</b>	<b>100.628,91</b>
968	1 ADMINISTRATIVO/A			03	ADMV ADMINISTRATIVO/A				0	28.559,64	5.039,58	7.087,35	135,24	0,00	40.821,81
	Total categoría: ADMINISTRATIVO/A	=	1							<b>28.559,64</b>	<b>5.039,58</b>	<b>7.087,35</b>	<b>135,24</b>	<b>0,00</b>	<b>40.821,81</b>
2174	11 AUX.ADMTVO/A.			02	AXAV AUX.ADMVO/A				0	25.675,08	2.015,44	6.516,60	463,32	0,00	34.670,44
	Total categoría: AUX.ADMTVO/A.	=	1							<b>25.675,08</b>	<b>2.015,44</b>	<b>6.516,60</b>	<b>463,32</b>	<b>0,00</b>	<b>34.670,44</b>
1562	563 OFICIAL 1ª INTENDENTE			03	OFI1 OFICIAL 1ª INTENDENTE				0	28.559,64	5.732,58	7.087,35	3.800,76	0,00	45.180,33
	Total categoría: OFICIAL 1ª INTENDENTE	=	1							<b>28.559,64</b>	<b>5.732,58</b>	<b>7.087,35</b>	<b>3.800,76</b>	<b>0,00</b>	<b>45.180,33</b>
859	549 PERSONAL SERV.GENERALES			01	PSGE PERSONAL SERV. GENERALES				0	22.793,52	1.513,54	6.143,40	1.113,24	0,00	31.563,70
	Total categoría: PERSONAL SERV.GENERALES	=	1							<b>22.793,52</b>	<b>1.513,54</b>	<b>6.143,40</b>	<b>1.113,24</b>	<b>0,00</b>	<b>31.563,70</b>
2568	244 TECNICO MEDIO			04	TCMD TCO/A. MEDIO				0	36.184,08	3.958,64	8.252,10	0,00	0,00	48.394,82
	Total categoría: TECNICO MEDIO	=	1							<b>36.184,08</b>	<b>3.958,64</b>	<b>8.252,10</b>	<b>0,00</b>	<b>0,00</b>	<b>48.394,82</b>
	Total Plazas Ocupadas:									<b>141.771,96</b>	<b>18.259,78</b>	<b>35.086,80</b>	<b>5.512,56</b>	<b>0,00</b>	<b>200.631,10</b>
	Total Programa: 92000 ADMINISTRACIÓN GENERAL								<b>8</b>	<b>221.681,76</b>	<b>18.259,78</b>	<b>55.207,35</b>	<b>6.111,12</b>	<b>0,00</b>	<b>301.260,01</b>
	Total Unidad: 00 SERVICIOS GENERALES								<b>8</b>	<b>221.681,76</b>	<b>18.259,78</b>	<b>55.207,35</b>	<b>6.111,12</b>	<b>0,00</b>	<b>301.260,01</b>





DATOS DE LA PLAZA			DATOS DEL PUESTO				DATOS ECONÓMICOS				Otros Complet.		Total
Código	Categoría	Grupo	Código	Denominación	Nivel	Sueldo	Antigüedad	Pagos Extras	Cmpto. Puesto	Otros Complet.	Total		
1686-1			PSGE	PERSONAL SERV. GENERALES	0	0,00	0,00	0,00	3.715,68	0,00	0,00	0,00	3.715,68
1725-1			O1FC	OFIC.1ª FRIG-CALEF	0	0,00	0,00	0,00	0,00	0,00	0,00	0,00	0,00
1726-1			O1FC	OFIC.1ª FRIG-CALEF	0	0,00	0,00	0,00	0,00	0,00	0,00	0,00	0,00
1726-2			O1FC	OFIC.1ª FRIG-CALEF	0	0,00	0,00	0,00	0,00	0,00	0,00	0,00	0,00
1726-3			O1FC	OFIC.1ª FRIG-CALEF	0	0,00	0,00	0,00	0,00	0,00	0,00	0,00	0,00
1726-4			O1FC	OFIC.1ª FRIG-CALEF	0	0,00	0,00	0,00	0,00	0,00	0,00	0,00	0,00
1726-5			O1FC	OFIC.1ª FRIG-CALEF	0	0,00	0,00	0,00	0,00	0,00	0,00	0,00	0,00
Total categoría: *		<b>40</b>				<b>0,00</b>	<b>0,00</b>	<b>0,00</b>	<b>12.892,08</b>	<b>0,00</b>	<b>0,00</b>	<b>0,00</b>	<b>12.892,08</b>
Total Plazas y Puestos Vacantes:						<b>262.260,96</b>	<b>0,00</b>	<b>69.465,30</b>	<b>12.892,08</b>	<b>0,00</b>	<b>0,00</b>	<b>0,00</b>	<b>344.618,34</b>
1578	194 DELINEANTE	03	1743-1	DEL DELINEANTE/A	0	28.559,64	5.732,58	7.087,35	3.015,48	0,00	0,00	0,00	44.395,05
Total categoría: DELINEANTE		<b>1</b>				<b>28.559,64</b>	<b>5.732,58</b>	<b>7.087,35</b>	<b>3.015,48</b>	<b>0,00</b>	<b>0,00</b>	<b>0,00</b>	<b>44.395,05</b>
1132	396 ENCARGADO/A DE MANTENIMIENTO	03	0247-3	ENMA ENCARGADO/A MANTENIMIENTO	0	28.559,64	5.732,58	7.087,35	9.370,80	0,00	0,00	0,00	50.750,37
1786	396 ENCARGADO/A DE MANTENIMIENTO	03	0247-2	ENMA ENCARGADO/A MANTENIMIENTO	0	28.559,64	4.409,72	7.087,35	9.370,80	0,00	0,00	0,00	49.427,51
Total categoría: ENCARGADO/A DE MANTENIMIENTO		<b>2</b>				<b>57.119,28</b>	<b>10.142,30</b>	<b>14.174,70</b>	<b>18.741,60</b>	<b>0,00</b>	<b>0,00</b>	<b>0,00</b>	<b>100.177,88</b>
1641	838 OF 1ª ELECTRIC.	03	0258-1	OFIL OFICIAL 1ª ELECTRICISTA	0	28.559,64	882,00	7.087,35	135,24	0,00	0,00	0,00	36.664,23
Total categoría: OF 1ª ELECTRIC.		<b>1</b>				<b>28.559,64</b>	<b>882,00</b>	<b>7.087,35</b>	<b>135,24</b>	<b>0,00</b>	<b>0,00</b>	<b>0,00</b>	<b>36.664,23</b>
1318	209 OFICIAL 1ª	03	0232-2	OFIF OFICIAL 1ª FONTANERO/A	0	28.559,64	1.763,86	7.087,35	2.737,80	0,00	0,00	0,00	40.148,65
1599	209 OFICIAL 1ª	03	0257-2	OFIF OFICIAL 1ª FONTANERO/A	0	28.559,64	2.110,50	7.087,35	135,24	0,00	0,00	0,00	37.892,73
1606	209 OFICIAL 1ª	03	0267-1	OFTR OFICIAL 1ª MECANICO/A-TORNERO/A	0	28.559,64	4.409,72	7.087,35	135,24	0,00	0,00	0,00	40.191,95
1614	209 OFICIAL 1ª	03	1569-2	OFFR OFICIAL 1ª FRIGORISTA	0	28.559,64	5.575,22	7.087,35	2.729,64	0,00	0,00	0,00	43.951,85
1625	209 OFICIAL 1ª	03	0255-3	OFIC OFICIAL 1º CALEFACTOR	0	28.559,64	4.409,72	7.087,35	2.737,80	0,00	0,00	0,00	42.794,51
1626	209 OFICIAL 1ª	03	0255-2	OFIC OFICIAL 1º CALEFACTOR	0	28.559,64	5.827,08	7.087,35	2.737,80	282,00	0,00	0,00	44.493,87
1643	209 OFICIAL 1ª	03	0251-5	O1CA OFICIAL/A 1º CARPINTERO/A	0	28.559,64	3.968,72	7.087,35	135,24	0,00	0,00	0,00	39.750,95
1645	209 OFICIAL 1ª	03	0240-6	O1PI OFICIAL 1º PINTOR	0	28.559,64	4.472,58	7.087,35	135,24	0,00	0,00	0,00	40.254,81
1649	209 OFICIAL 1ª	03	0232-1	OFIF OFICIAL 1ª FONTANERO/A	0	28.559,64	5.512,08	7.087,35	2.737,80	2.205,00	0,00	0,00	46.101,87
Total categoría: OFICIAL 1ª		<b>9</b>				<b>257.036,76</b>	<b>38.049,48</b>	<b>63.786,15</b>	<b>14.221,80</b>	<b>2.487,00</b>	<b>2.487,00</b>	<b>0,00</b>	<b>375.581,19</b>
3552	841 OFICIAL 1ª ALBAÑIL	03	0241-6	OF1A OFICIAL 1º ALBAÑIL	0	28.559,64	2.204,86	7.087,35	135,24	0,00	0,00	0,00	37.987,09
Total categoría: OFICIAL 1ª ALBAÑIL		<b>1</b>				<b>28.559,64</b>	<b>2.204,86</b>	<b>7.087,35</b>	<b>135,24</b>	<b>0,00</b>	<b>0,00</b>	<b>0,00</b>	<b>37.987,09</b>
1806	562 OFICIAL 1ª CARPINTERO	03	0251-6	O1CA OFICIAL/A 1º CARPINTERO/A	0	28.559,64	0,00	7.087,35	135,24	0,00	0,00	0,00	35.782,23
Total categoría: OFICIAL 1ª CARPINTERO		<b>1</b>				<b>28.559,64</b>	<b>0,00</b>	<b>7.087,35</b>	<b>135,24</b>	<b>0,00</b>	<b>0,00</b>	<b>0,00</b>	<b>35.782,23</b>
1604	400 OFICIAL 1ª FRIGORISTA	03	0247-1	ENMA ENCARGADO/A MANTENIMIENTO	0	28.559,64	2.204,86	7.087,35	9.370,80	0,00	0,00	0,00	47.222,65
Total categoría: OFICIAL 1ª FRIGORISTA		<b>1</b>				<b>28.559,64</b>	<b>2.204,86</b>	<b>7.087,35</b>	<b>9.370,80</b>	<b>0,00</b>	<b>0,00</b>	<b>0,00</b>	<b>47.222,65</b>
3553	913 OFICIAL 1ª HERRERO-SOLDADOR	03	0249-1	OFHS OFICIAL 1ª HERRERO-SOLDADOR	0	28.559,64	1.322,86	7.087,35	135,24	0,00	0,00	0,00	37.105,09
Total categoría: OFICIAL 1ª HERRERO-SOLDADOR		<b>1</b>				<b>28.559,64</b>	<b>1.322,86</b>	<b>7.087,35</b>	<b>135,24</b>	<b>0,00</b>	<b>0,00</b>	<b>0,00</b>	<b>37.105,09</b>
1605	903 OFICIAL 1ª TUPISTA	03	0256-1	OFTU OFICIAL 1ª TUPISTA	0	28.559,64	2.204,86	7.087,35	135,24	0,00	0,00	0,00	37.987,09
Total categoría: OFICIAL 1ª TUPISTA		<b>1</b>				<b>28.559,64</b>	<b>2.204,86</b>	<b>7.087,35</b>	<b>135,24</b>	<b>0,00</b>	<b>0,00</b>	<b>0,00</b>	<b>37.987,09</b>
1620	836 OFICIAL 2ª ALBAÑIL	02	1667-1	O2AB OFICIAL 2ª ALBAÑIL	0	25.675,08	3.023,16	6.516,60	3.590,64	0,00	0,00	0,00	38.805,48
Total categoría: OFICIAL 2ª ALBAÑIL		<b>1</b>				<b>25.675,08</b>	<b>3.023,16</b>	<b>6.516,60</b>	<b>3.590,64</b>	<b>0,00</b>	<b>0,00</b>	<b>0,00</b>	<b>38.805,48</b>
1804	567 OFICIAL 2ª CALEFACTOR	02	1573-1	O2CF OFICIAL 2ª CALEFACTOR	0	25.675,08	3.224,76	6.516,60	3.590,64	282,00	0,00	0,00	39.289,08
Total categoría: OFICIAL 2ª CALEFACTOR		<b>1</b>				<b>25.675,08</b>	<b>3.224,76</b>	<b>6.516,60</b>	<b>3.590,64</b>	<b>282,00</b>	<b>0,00</b>	<b>0,00</b>	<b>39.289,08</b>
1597	566 OFICIAL 2ª FONTANERO	02	1668-1	O2FT OFICIAL 2ª FONTANERO	0	25.675,08	1.612,38	6.516,60	3.482,88	0,00	0,00	0,00	37.286,94
Total categoría: OFICIAL 2ª FONTANERO		<b>1</b>				<b>25.675,08</b>	<b>1.612,38</b>	<b>6.516,60</b>	<b>3.482,88</b>	<b>0,00</b>	<b>0,00</b>	<b>0,00</b>	<b>37.286,94</b>
1622	834 OFICIAL 2ª PINTOR	02	1666-2	O2PT OFICIAL 2ª PINTOR	0	25.675,08	1.612,38	6.516,60	3.590,64	0,00	0,00	0,00	37.394,70

**Listado de plazas y puestos completo.**

Código Categoría		DATOS DE LA PLAZA		DATOS DEL PUESTO		DATOS ECONÓMICOS		DATOS DE OTRAS CATEGORÍAS		Total	
Código	Categoría	Grupo	Código	Denominación	Nivel	Sueldo	Antigüedad	Pagos Extras	Cmpto. Puesto	Otros Complem.	Total
1634	834 OFICIAL 2ª PINTOR	02	1666-1	OFICIAL 2ª PINTOR	0	25.675,08	3.570,14	6.516,60	3.590,64	0,00	39.352,46
<b>Total categoría: OFICIAL 2ª PINTOR</b>		<b>=</b>	<b>2</b>			<b>51.350,16</b>	<b>5.182,52</b>	<b>13.033,20</b>	<b>7.181,28</b>	<b>0,00</b>	<b>76.747,16</b>
1088	549 PERSONAL SERV.GENERALES	01	1722-1	PERSONAL SERV. GENERALES	0	22.793,52	3.405,64	6.143,40	4.240,56	0,00	36.583,12
1517	549 PERSONAL SERV.GENERALES	01	0230-54	PERSONAL SERV. GENERALES	0	22.793,52	946,12	6.143,40	1.113,24	0,00	30.996,28
1541	549 PERSONAL SERV.GENERALES	01	0230-41	PERSONAL SERV. GENERALES	0	22.793,52	3.027,22	6.143,40	1.113,24	0,00	33.077,38
1814	549 PERSONAL SERV.GENERALES	01	0230-49	PERSONAL SERV. GENERALES	0	22.793,52	2.837,94	6.143,40	1.113,24	0,00	32.888,10
<b>Total categoría: PERSONAL SERV.GENERALES</b>		<b>=</b>	<b>4</b>			<b>91.174,08</b>	<b>10.216,92</b>	<b>24.573,60</b>	<b>7.580,28</b>	<b>0,00</b>	<b>133.544,88</b>
<b>Total Plazas Ocupadas:</b>						<b>733.623,00</b>	<b>86.003,54</b>	<b>184.728,90</b>	<b>71.451,60</b>	<b>2.769,00</b>	<b>1.078.576,04</b>
<b>Total Programa: 93300 GESTIÓN DEL PATRIMONIO</b>				<b>=</b>	<b>67</b>	<b>995.883,96</b>	<b>86.003,54</b>	<b>254.194,20</b>	<b>84.343,68</b>	<b>2.769,00</b>	<b>1.423.194,38</b>
<b>Total Unidad: 01 SERVICIO DE MANTENIMIENTO</b>				<b>=</b>	<b>67</b>	<b>995.883,96</b>	<b>86.003,54</b>	<b>254.194,20</b>	<b>84.343,68</b>	<b>2.769,00</b>	<b>1.423.194,38</b>

**Listado de plazas y puestos completo.**

Plantilla: Laboral

Cód. Área: 42 REGIMEN INTERIOR

Cód. Unidad: 02 UNIDAD DE PARQUE MOVIL

Cód. Programa: 92000 ADMINISTRACIÓN GENERAL

Código	Categoría	DATOS DE LA PLAZA		Grupo	Código	Denominación	DATOS DEL PUESTO		Nivel	Sueldo	Anigüedad	DATOS ECONÓMICOS		Otros Complem.	Total
		192 (R) CONDUCTOR/A	CONDUCTOR/A				Pagos Extras	Cmpto. Puesto							
1687	192 (R) CONDUCTOR/A			03						28.559,64	0,00	7.087,35	0,00	0,00	35.646,99
<b>Total categoría: (R) CONDUCTOR/A</b>		<b>=</b>	<b>1</b>							<b>28.559,64</b>	<b>0,00</b>	<b>7.087,35</b>	<b>0,00</b>	<b>0,00</b>	<b>35.646,99</b>
1678	192 CONDUCTOR/A			03						0,00	0,00	0,00	0,00	0,00	0,00
1685	192 CONDUCTOR/A			03						28.559,64	0,00	7.087,35	0,00	0,00	35.646,99
1686	192 CONDUCTOR/A			03						28.559,64	0,00	7.087,35	0,00	0,00	35.646,99
1696	192 CONDUCTOR/A			03						28.559,64	0,00	7.087,35	0,00	0,00	35.646,99
1699	192 CONDUCTOR/A			03						0,00	0,00	0,00	0,00	0,00	0,00
1702	192 CONDUCTOR/A			03						0,00	0,00	0,00	0,00	0,00	0,00
1703	192 CONDUCTOR/A			03						0,00	0,00	0,00	0,00	0,00	0,00
<b>Total categoría: CONDUCTOR/A</b>		<b>=</b>	<b>7</b>							<b>85.678,92</b>	<b>0,00</b>	<b>21.262,05</b>	<b>0,00</b>	<b>0,00</b>	<b>106.940,97</b>
1708	213 OFICIAL 1ª MECANICO			03						28.559,64	0,00	7.087,35	0,00	0,00	35.646,99
<b>Total categoría: OFICIAL 1ª MECANICO</b>		<b>=</b>	<b>1</b>							<b>28.559,64</b>	<b>0,00</b>	<b>7.087,35</b>	<b>0,00</b>	<b>0,00</b>	<b>35.646,99</b>
1388	300 OFICIAL 1ª JARDINERIA			03						0,00	0,00	0,00	0,00	0,00	0,00
<b>Total categoría: OFICIAL 1ª JARDINERIA</b>		<b>=</b>	<b>1</b>							<b>0,00</b>	<b>0,00</b>	<b>0,00</b>	<b>0,00</b>	<b>0,00</b>	<b>0,00</b>
1684	964 OFICIAL 2ª MECANICO			02						25.675,08	0,00	6.516,60	0,00	0,00	32.191,68
<b>Total categoría: OFICIAL 2ª MECANICO</b>		<b>=</b>	<b>1</b>							<b>25.675,08</b>	<b>0,00</b>	<b>6.516,60</b>	<b>0,00</b>	<b>0,00</b>	<b>32.191,68</b>
1705	548 PERS.GUARD.VIGILANCIA Y PORT.			01						22.793,52	0,00	6.143,40	0,00	0,00	28.936,92
<b>Total categoría: PERS.GUARD.VIGILANCIA Y PORT.</b>		<b>=</b>	<b>1</b>							<b>22.793,52</b>	<b>0,00</b>	<b>6.143,40</b>	<b>0,00</b>	<b>0,00</b>	<b>28.936,92</b>
1711	549 PERSONAL SERV.GENERALES			01						0,00	0,00	0,00	0,00	0,00	0,00
<b>Total categoría: PERSONAL SERV.GENERALES</b>		<b>=</b>	<b>1</b>							<b>0,00</b>	<b>0,00</b>	<b>0,00</b>	<b>0,00</b>	<b>0,00</b>	<b>0,00</b>
0230-46	PSGE PERSONAL SERV. GENERALES									0,00	0,00	0,00	0,00	0,00	0,00
0295-10	COND CONDUCTOR/A									0,00	0,00	0,00	0,00	0,00	0,00
0295-13	COND CONDUCTOR/A									0,00	0,00	0,00	0,00	0,00	0,00
0295-25	COND CONDUCTOR/A									0,00	0,00	0,00	0,00	0,00	0,00
0295-26	COND CONDUCTOR/A									0,00	0,00	0,00	8.338,20	0,00	8.338,20
0295-27	COND CONDUCTOR/A									0,00	0,00	0,00	8.338,20	0,00	8.338,20
0295-28	COND (R) CONDUCTOR/A									0,00	0,00	0,00	8.338,20	0,00	8.338,20
0295-30	COND (R) CONDUCTOR/A									0,00	0,00	0,00	8.338,20	0,00	8.338,20
0295-31	COND CONDUCTOR/A									0,00	0,00	0,00	0,00	0,00	0,00
0300-1	OFIM OFICIAL 1ª MECANICO									0,00	0,00	0,00	0,00	0,00	0,00
0301-1	PGVP PERS.GUARDA.VIGILANCIA Y PORTERIA									0,00	0,00	0,00	1.113,24	0,00	1.113,24
0719-21	OF1J OFICIAL 1ª JARDINERO/A									0,00	0,00	0,00	0,00	0,00	0,00
1698-4	PSGE PERSONAL SERV. GENERALES									0,00	0,00	0,00	0,00	0,00	0,00
1736-1	O2MC OFICIAL 2ª MECANICO									0,00	0,00	0,00	8.338,20	0,00	8.338,20
<b>Total categoría: *</b>		<b>=</b>	<b>14</b>							<b>0,00</b>	<b>0,00</b>	<b>48.096,75</b>	<b>42.804,24</b>	<b>0,00</b>	<b>42.804,24</b>
<b>Total Plazas y Puestos Vacantes:</b>										<b>191.266,80</b>	<b>0,00</b>	<b>48.096,75</b>	<b>42.804,24</b>	<b>0,00</b>	<b>282.167,79</b>
861	192 CONDUCTOR/A			03	0295-15	COND CONDUCTOR/A			0	28.559,64	4.346,72	7.087,35	8.338,20	0,00	48.331,91
1650	192 CONDUCTOR/A			03	0295-19	COND CONDUCTOR/A			0	28.559,64	5.732,58	7.087,35	8.338,20	0,00	49.717,77

**Listado de plazas y puestos completo.**

Código	Categoría	DATOS DE LA PLAZA			DATOS DEL PUESTO			Nivel	Sueldo	Antigüedad	DATOS ECONÓMICOS			Total
		Grupo	Código	Denominación	Código	Denominación	Pagos Extras				Cmpto. Puesto	Otros Complem.		
1682	192 CONDUCTOR/A	03	0295-23	COND CONDUCTOR/A	COND	CONDUCTOR/A	0	28.559,64	6.173,58	7.087,35	8.338,20	0,00	50.158,77	
1691	192 CONDUCTOR/A	03	0295-11	COND CONDUCTOR/A	COND	CONDUCTOR/A	0	28.559,64	3.968,72	7.087,35	8.338,20	0,00	47.953,91	
1692	192 CONDUCTOR/A	03	0295-33	COND CONDUCTOR/A	COND	CONDUCTOR/A	0	28.559,64	3.968,72	7.087,35	8.338,20	0,00	47.953,91	
<b>Total categoría: CONDUCTOR/A</b>		<b>=</b>	<b>5</b>					<b>142.798,20</b>	<b>24.190,32</b>	<b>35.436,75</b>	<b>41.691,00</b>	<b>0,00</b>	<b>244.116,27</b>	
1707	549 PERSONAL SERV.GENERALES	01	0230-53	PSGE PERSONAL SERV. GENERALES	PSGE	PERSONAL SERV. GENERALES	0	22.793,52	1.891,96	6.143,40	1.113,24	0,00	31.942,12	
<b>Total categoría: PERSONAL SERV.GENERALES</b>		<b>=</b>	<b>1</b>					<b>22.793,52</b>	<b>1.891,96</b>	<b>6.143,40</b>	<b>1.113,24</b>	<b>0,00</b>	<b>31.942,12</b>	
<b>Total Plazas Ocupadas:</b>								<b>165.591,72</b>	<b>26.082,28</b>	<b>41.580,15</b>	<b>42.804,24</b>	<b>0,00</b>	<b>276.058,39</b>	
<b>Total Programa: 92000 ADMINISTRACIÓN GENERAL</b>							<b>= 19</b>	<b>356.858,52</b>	<b>26.082,28</b>	<b>89.676,90</b>	<b>85.608,48</b>	<b>0,00</b>	<b>558.226,18</b>	
<b>Total Unidad: 02 UNIDAD DE PARQUE MOVIL</b>							<b>= 19</b>	<b>356.858,52</b>	<b>26.082,28</b>	<b>89.676,90</b>	<b>85.608,48</b>	<b>0,00</b>	<b>558.226,18</b>	

**Listado de plazas y puestos completo.**

Plantilla: Laboral

Cód. Área: 42 REGIMEN INTERIOR

Cód. Unidad: 03 IMPRENTA PROVINCIAL

Cód. Programa: 92000 ADMINISTRACIÓN GENERAL

Código	Categoría	DATOS DE LA PLAZA		Grupo	Código	Denominación	DATOS DEL PUESTO			Nivel	Sueldo	Anigüedad	DATOS ECONÓMICOS		Otros Complem.	Total
							Pagos Extras	Crpto. Puesto								
916	560 OFIC.1ª LABOR.MONTAJE Y OF.			03							28.559,64	0,00	7.087,35	0,00	0,00	35.646,99
<b>Total categoría: OFIC. 1ª LABOR.MONTAJE Y OF.</b>		<b>=</b>	<b>1</b>								<b>28.559,64</b>	<b>0,00</b>	<b>7.087,35</b>	<b>0,00</b>	<b>0,00</b>	<b>35.646,99</b>
914	209 OFICIAL 1ª			03							28.559,64	0,00	7.087,35	0,00	0,00	35.646,99
915	209 OFICIAL 1ª			03							0,00	0,00	0,00	0,00	0,00	0,00
920	209 OFICIAL 1ª			03							0,00	0,00	0,00	0,00	0,00	0,00
<b>Total categoría: OFICIAL 1ª</b>		<b>=</b>	<b>3</b>								<b>28.559,64</b>	<b>0,00</b>	<b>7.087,35</b>	<b>0,00</b>	<b>0,00</b>	<b>35.646,99</b>
908	215 OFICIAL 1ª FOTOMECAÁNICA			03							0,00	0,00	0,00	0,00	0,00	0,00
<b>Total categoría: OFICIAL 1ª FOTOMECAÁNICA</b>		<b>=</b>	<b>1</b>								<b>0,00</b>	<b>0,00</b>	<b>0,00</b>	<b>0,00</b>	<b>0,00</b>	<b>0,00</b>
907	549 PERSONAL SERV.GENERALES			01							0,00	0,00	0,00	0,00	0,00	0,00
<b>Total categoría: PERSONAL SERV.GENERALES</b>		<b>=</b>	<b>1</b>								<b>0,00</b>	<b>0,00</b>	<b>0,00</b>	<b>0,00</b>	<b>0,00</b>	<b>0,00</b>
3034	395 TECNICO/A DISEÑO GRAFICO			04							0,00	0,00	0,00	0,00	0,00	0,00
<b>Total categoría: TECNICO/A DISEÑO GRAFICO</b>		<b>=</b>	<b>1</b>								<b>0,00</b>	<b>0,00</b>	<b>0,00</b>	<b>0,00</b>	<b>0,00</b>	<b>0,00</b>
	0131-2 O1MO OFICIAL 1ª MAQUINISTA OFFSET								0		0,00	0,00	0,00	135,24	0,00	135,24
	0230-8 PSGE PERSONAL SERV. GENERALES								0		0,00	0,00	0,00	0,00	0,00	0,00
	0339-9 OFFC OFICIAL 1ª FOTOCOMPONEDOR								0		0,00	0,00	0,00	0,00	0,00	0,00
	0339-10 OFFC OFICIAL 1ª FOTOCOMPONEDOR								0		0,00	0,00	0,00	135,24	0,00	135,24
	1204-1 OLMO OFICIAL 1ª LAB.MONTAJ.OFFSEET								0		0,00	0,00	0,00	0,00	0,00	0,00
	1204-3 OLMO OFICIAL 1ª LAB.MONTAJ.OFFSEET								0		0,00	0,00	0,00	0,00	0,00	0,00
	1599-1 TDG TECNICO/A DISEÑO GRAFICO								0		0,00	0,00	0,00	0,00	0,00	0,00
<b>Total categoría: *</b>		<b>=</b>	<b>7</b>								<b>0,00</b>	<b>0,00</b>	<b>0,00</b>	<b>270,48</b>	<b>0,00</b>	<b>270,48</b>
<b>Total Plazas y Puestos Vacantes:</b>											<b>57.119,28</b>	<b>0,00</b>	<b>14.174,70</b>	<b>270,48</b>	<b>0,00</b>	<b>71.564,46</b>
1784	249 DIRECTOR/A TECNICO/A			05							41.589,00	5.655,16	9.335,22	3.665,40	0,00	60.244,78
<b>Total categoría: DIRECTOR/A TECNICO/A</b>		<b>=</b>	<b>1</b>								<b>41.589,00</b>	<b>5.655,16</b>	<b>9.335,22</b>	<b>3.665,40</b>	<b>0,00</b>	<b>60.244,78</b>
919	560 OFIC.1ª LABOR.MONTAJE Y OF.			03							28.559,64	2.204,86	7.087,35	135,24	0,00	37.987,09
<b>Total categoría: OFIC.1ª LABOR.MONTAJE Y OF.</b>		<b>=</b>	<b>1</b>								<b>28.559,64</b>	<b>2.204,86</b>	<b>7.087,35</b>	<b>135,24</b>	<b>0,00</b>	<b>37.987,09</b>
918	912 OFICIAL 1ª FOTOCOMPONEDOR			03							28.559,64	2.204,86	7.087,35	135,24	0,00	37.987,09
922	912 OFICIAL 1ª FOTOCOMPONEDOR			03							28.559,64	0,00	7.087,35	135,24	0,00	35.782,23
3554	912 OFICIAL 1ª FOTOCOMPONEDOR			03							28.559,64	1.763,86	7.087,35	135,24	0,00	37.546,09
<b>Total categoría: OFICIAL 1ª FOTOCOMPONEDOR</b>		<b>=</b>	<b>3</b>								<b>85.678,92</b>	<b>3.968,72</b>	<b>21.262,05</b>	<b>405,72</b>	<b>0,00</b>	<b>111.315,41</b>
912	900 OFICIAL 1ª MAQUINISTA OFFSET			03							28.559,64	1.763,86	7.087,35	135,24	0,00	37.546,09
913	900 OFICIAL 1ª MAQUINISTA OFFSET			03							28.559,64	2.204,86	7.087,35	135,24	0,00	37.987,09
<b>Total categoría: OFICIAL 1ª MAQUINISTA OFFSET</b>		<b>=</b>	<b>2</b>								<b>57.119,28</b>	<b>3.968,72</b>	<b>14.174,70</b>	<b>270,48</b>	<b>0,00</b>	<b>75.533,18</b>
917	565 OFICIAL 2ª ENCUADERNADOR			02							25.675,08	4.030,88	6.516,60	3.590,64	0,00	39.813,20
<b>Total categoría: OFICIAL 2ª ENCUADERNADOR</b>		<b>=</b>	<b>1</b>								<b>25.675,08</b>	<b>4.030,88</b>	<b>6.516,60</b>	<b>3.590,64</b>	<b>0,00</b>	<b>39.813,20</b>
<b>Total Plazas Ocupadas:</b>											<b>238.621,92</b>	<b>19.828,34</b>	<b>58.375,92</b>	<b>8.067,48</b>	<b>0,00</b>	<b>324.893,66</b>
<b>Total Programa: 92000 ADMINISTRACIÓN GENERAL</b>									<b>=</b>	<b>15</b>	<b>295.741,20</b>	<b>19.828,34</b>	<b>72.550,62</b>	<b>8.337,96</b>	<b>0,00</b>	<b>396.458,12</b>
<b>Total Unidad: 03 IMPRENTA PROVINCIAL</b>									<b>=</b>	<b>15</b>	<b>295.741,20</b>	<b>19.828,34</b>	<b>72.550,62</b>	<b>8.337,96</b>	<b>0,00</b>	<b>396.458,12</b>



**Listado de plazas y puestos completo.**

Plantilla: Laboral

Cód. Área: 42 REGIMEN INTERIOR

Cód. Unidad: 06 CORTIJO DE CUARTO

Cód. Programa: 92000 ADMINISTRACIÓN GENERAL

Código	Categoría	DATOS DE LA PLAZA		Grupo	Código	Denominación	DATOS DEL PUESTO			Nivel	Sueldo	Anigüedad	DATOS ECONÓMICOS			Total
							Pagos Extras	Crpto. Puesto	Otros Complem.							
1389	300 OFICIAL 1ª. JARDINERIA			03						0,00	0,00	0,00	0,00	0,00	0,00	0,00
1398	300 OFICIAL 1ª. JARDINERIA			03						0,00	0,00	0,00	0,00	0,00	0,00	0,00
<b>Total categoría: OFICIAL 1ª. JARDINERIA</b>		<b>=</b>	<b>2</b>							<b>0,00</b>	<b>0,00</b>	<b>0,00</b>	<b>0,00</b>	<b>0,00</b>	<b>0,00</b>	<b>0,00</b>
1384	549 PERSONAL SERV.GENERALES			01						0,00	0,00	0,00	0,00	0,00	0,00	0,00
1393	549 PERSONAL SERV.GENERALES			01						0,00	0,00	0,00	0,00	0,00	0,00	0,00
1394	549 PERSONAL SERV.GENERALES			01						0,00	0,00	0,00	0,00	0,00	0,00	0,00
1399	549 PERSONAL SERV.GENERALES			01						0,00	0,00	0,00	0,00	0,00	0,00	0,00
<b>Total categoría: PERSONAL SERV.GENERALES</b>		<b>=</b>	<b>4</b>							<b>0,00</b>	<b>0,00</b>	<b>0,00</b>	<b>0,00</b>	<b>0,00</b>	<b>0,00</b>	<b>0,00</b>
				0230-18	PSGE	PERSONAL SERV. GENERALES			0	0,00	0,00	0,00	0,00	0,00	0,00	0,00
				0230-19	PSGE	PERSONAL SERV. GENERALES			0	0,00	0,00	0,00	0,00	0,00	0,00	0,00
				0230-30	PSGE	PERSONAL SERV. GENERALES			0	0,00	0,00	0,00	0,00	0,00	0,00	0,00
				0230-33	PSGE	PERSONAL SERV. GENERALES			0	0,00	0,00	0,00	0,00	0,00	0,00	0,00
				0719-11	OF1J	OFICIAL 1ª JARDINERO/A			0	0,00	0,00	0,00	0,00	0,00	0,00	0,00
				0719-12	OF1J	OFICIAL 1ª JARDINERO/A			0	0,00	0,00	0,00	0,00	0,00	0,00	0,00
				1675-1	PSGE	PERSONAL SERV. GENERALES			0	0,00	0,00	0,00	0,00	0,00	0,00	0,00
<b>Total categoría: *</b>		<b>=</b>	<b>7</b>							<b>0,00</b>	<b>0,00</b>	<b>0,00</b>	<b>0,00</b>	<b>0,00</b>	<b>0,00</b>	<b>0,00</b>
<b>Total Plazas y Puestos Vacantes:</b>																
1391	176 GUARDA GANADERO			02	0696-1	GDGD	GDA.-GANADERO/A			0	25.675,08	5.412,82	6.516,60	463,32	1.287,84	39.355,66
<b>Total categoría: GUARDA GANADERO</b>		<b>=</b>	<b>1</b>							<b>25.675,08</b>	<b>5.412,82</b>	<b>6.516,60</b>	<b>463,32</b>	<b>1.287,84</b>	<b>39.355,66</b>	
1401	184 TELEFONISTA-RECEPCIONISTA			02	0699-1	TLFR	TELEF.-RECEP.			0	25.675,08	4.836,86	6.516,60	463,32	0,00	37.491,86
<b>Total categoría: TELEFONISTA-RECEPCIONISTA</b>		<b>=</b>	<b>1</b>							<b>25.675,08</b>	<b>4.836,86</b>	<b>6.516,60</b>	<b>463,32</b>	<b>0,00</b>	<b>37.491,86</b>	
<b>Total Plazas Ocupadas:</b>																
											<b>51.350,16</b>	<b>10.249,68</b>	<b>13.033,20</b>	<b>926,64</b>	<b>1.287,84</b>	<b>76.847,52</b>
<b>Total Programa: 92000 ADMINISTRACIÓN GENERAL</b>											<b>51.350,16</b>	<b>10.249,68</b>	<b>13.033,20</b>	<b>926,64</b>	<b>1.287,84</b>	<b>76.847,52</b>
<b>Total Unidad: 06 CORTIJO DE CUARTO</b>											<b>51.350,16</b>	<b>10.249,68</b>	<b>13.033,20</b>	<b>926,64</b>	<b>1.287,84</b>	<b>76.847,52</b>

**Listado de plazas y puestos completo.**

Plantilla: Laboral

Cód. Área: 42 REGIMEN INTERIOR

Cód. Unidad: 07 SERVICIO DE REPROGRAFIA

Cód. Programa: 92000 ADMINISTRACIÓN GENERAL

Código	Categoría	DATOS DE LA PLAZA		Denominación	DATOS DEL PUESTO		Nivel	Sueldo	Anigüedad	DATOS ECONÓMICOS		Otros Complem.	Total
		Grupo	Código		Pagos Extras	Crpto. Puesto							
886	962 OFIC 2ªMAQUINISTA OFFSET	02						25.675,08	0,00	6.516,60	0,00	0,00	32.191,68
<b>Total categoría: OFIC 2ªMAQUINISTA OFFSET</b>		=	<b>1</b>					<b>25.675,08</b>	<b>0,00</b>	<b>6.516,60</b>	<b>0,00</b>	<b>0,00</b>	<b>32.191,68</b>
<b>Total categoría: *</b>													
<b>Total Plazas y Puestos Vacantes:</b>													
1646	209 OFICIAL 1ª	03	1032-6	OF1	OFICIAL 1ª	0	28.559,64	6.047,58	7.087,35	135,24	2.205,00	0,00	44.034,81
<b>Total categoría: OFICIAL 1ª</b>		=	<b>1</b>				<b>28.559,64</b>	<b>6.047,58</b>	<b>7.087,35</b>	<b>135,24</b>	<b>2.205,00</b>	<b>0,00</b>	<b>44.034,81</b>
1677	300 OFICIAL 1ª. JARDINERIA	03	0719-8	OF1J	OFICIAL 1ª JARDINERO/A	0	28.559,64	5.291,58	7.087,35	135,24	0,00	0,00	41.073,81
<b>Total categoría: OFICIAL 1ª. JARDINERIA</b>		=	<b>1</b>				<b>28.559,64</b>	<b>5.291,58</b>	<b>7.087,35</b>	<b>135,24</b>	<b>0,00</b>	<b>0,00</b>	<b>41.073,81</b>
<b>Total Plazas Ocupadas:</b>							<b>57.119,28</b>	<b>11.339,16</b>	<b>14.174,70</b>	<b>270,48</b>	<b>2.205,00</b>	<b>0,00</b>	<b>85.108,62</b>
<b>Total Programa: 92000 ADMINISTRACIÓN GENERAL</b>						<b>=</b>	<b>82.794,36</b>	<b>11.339,16</b>	<b>20.691,30</b>	<b>3.290,04</b>	<b>2.205,00</b>	<b>0,00</b>	<b>120.319,86</b>
<b>Total Unidad: 07 SERVICIO DE REPROGRAFIA</b>						<b>=</b>	<b>82.794,36</b>	<b>11.339,16</b>	<b>20.691,30</b>	<b>3.290,04</b>	<b>2.205,00</b>	<b>0,00</b>	<b>120.319,86</b>

**Listado de plazas y puestos completo.**

Plantilla: **Laboral**  
 Cód. Área: **42 REGIMEN INTERIOR**  
 Cód. Unidad: **08 SERVICIO DE INTERIOR**  
 Cód. Programa: **92000 ADMINISTRACIÓN GENERAL**

DATOS DE LA PLAZA		DATOS DEL PUESTO		DATOS ECONÓMICOS				Otros Complem.		Total
Código	Categoría	Grupo	Código	Denominación	Nivel	Sueldo	Anigüedad	Pagos Extras	Crpto. Puesto	
1526	201 GOBERNANTE/A	03				0,00	0,00	0,00	0,00	0,00
<b>Total categoría: GOBERNANTE/A</b>		<b>= 1</b>				<b>0,00</b>	<b>0,00</b>	<b>0,00</b>	<b>0,00</b>	<b>0,00</b>
1653	548 PERS.GUARD.VIGILANCIA Y PORT.	01				0,00	0,00	0,00	0,00	0,00
1663	548 PERS.GUARD.VIGILANCIA Y PORT.	01				0,00	0,00	0,00	0,00	0,00
<b>Total categoría: PERS.GUARD.VIGILANCIA Y PORT.</b>		<b>= 2</b>				<b>0,00</b>	<b>0,00</b>	<b>0,00</b>	<b>0,00</b>	<b>0,00</b>
1584	547 PERSONAL ACTIV.DOMESTICAS	01				0,00	0,00	0,00	0,00	0,00
<b>Total categoría: PERSONAL ACTIV.DOMESTICAS</b>		<b>= 1</b>				<b>0,00</b>	<b>0,00</b>	<b>0,00</b>	<b>0,00</b>	<b>0,00</b>
792	549 PERSONAL SERV.GENERALES	01				0,00	0,00	0,00	0,00	0,00
<b>Total categoría: PERSONAL SERV.GENERALES</b>		<b>= 1</b>				<b>0,00</b>	<b>0,00</b>	<b>0,00</b>	<b>0,00</b>	<b>0,00</b>
	0230-42		PSGE	PERSONAL SERV. GENERALES	0	0,00	0,00	0,00	0,00	0,00
	0287-13		ORDE	ORDENANZA	0	0,00	0,00	0,00	0,00	0,00
	0416-23		PADO	PERSONAL ACTIV.DOMESTICAS	0	0,00	0,00	0,00	0,00	0,00
	0701-2		PGVP	PERS.GUARDA,VIGILANCIA Y PORTERIA	0	0,00	0,00	0,00	0,00	0,00
	0874-1		GOBA	GOBERNANTE/A	0	0,00	0,00	0,00	0,00	0,00
<b>Total categoría: *</b>		<b>= 5</b>				<b>0,00</b>	<b>0,00</b>	<b>0,00</b>	<b>0,00</b>	<b>0,00</b>
<b>Total Plazas y Puestos Vacantes:</b>										
1657	143 ORDENANZA	01	0287-5	ORDE	ORDENANZA	0	22.793,52	3.784,06	6.143,40	1.113,24
1812	143 ORDENANZA	01	0287-11	ORDE	ORDENANZA	0	22.793,52	4.162,34	6.143,40	1.113,24
1813	143 ORDENANZA	01	0287-12	ORDE	ORDENANZA	0	22.793,52	3.784,06	6.143,40	1.113,24
<b>Total categoría: ORDENANZA</b>		<b>= 3</b>				<b>68.380,56</b>	<b>11.730,46</b>	<b>18.430,20</b>	<b>3.339,72</b>	<b>0,00</b>
871	548 PERS.GUARD.VIGILANCIA Y PORT.	01	0701-7	PGVP	PERS.GUARDA,VIGILANCIA Y PORTERIA	0	22.793,52	4.135,46	6.143,40	1.113,24
<b>Total categoría: PERS.GUARD.VIGILANCIA Y PORT.</b>		<b>= 1</b>				<b>22.793,52</b>	<b>4.135,46</b>	<b>6.143,40</b>	<b>1.113,24</b>	<b>2.564,88</b>
1283	547 PERSONAL ACTIV.DOMESTICAS	01	0416-3	PADO	PERSONAL ACTIV.DOMESTICAS	0	22.793,52	54,18	6.143,40	1.113,24
1297	547 PERSONAL ACTIV.DOMESTICAS	01	0416-24	PADO	PERSONAL ACTIV.DOMESTICAS	0	22.793,52	3.027,22	6.143,40	1.113,24
<b>Total categoría: PERSONAL ACTIV.DOMESTICAS</b>		<b>= 2</b>				<b>45.587,04</b>	<b>3.081,40</b>	<b>12.286,80</b>	<b>2.226,48</b>	<b>0,00</b>
1498	100 PORTERO/A	01	0701-3	PGVP	PERS.GUARDA,VIGILANCIA Y PORTERIA	0	22.793,52	4.725,56	6.143,40	1.113,24
<b>Total categoría: PORTERO/A</b>		<b>= 1</b>				<b>22.793,52</b>	<b>4.725,56</b>	<b>6.143,40</b>	<b>1.113,24</b>	<b>5.732,40</b>
<b>Total Plazas Ocupadas:</b>						<b>159.554,64</b>	<b>23.672,88</b>	<b>43.003,80</b>	<b>7.792,68</b>	<b>8.297,28</b>
<b>Total Programa: 92000 ADMINISTRACIÓN GENERAL</b>					<b>= 12</b>	<b>159.554,64</b>	<b>23.672,88</b>	<b>43.003,80</b>	<b>7.792,68</b>	<b>8.297,28</b>
<b>Total Unidad: 08 SERVICIO DE INTERIOR</b>					<b>= 12</b>	<b>159.554,64</b>	<b>23.672,88</b>	<b>43.003,80</b>	<b>7.792,68</b>	<b>8.297,28</b>
<b>Total Área: 42 REGIMEN INTERIOR</b>					<b>= 132</b>	<b>2.163.864,60</b>	<b>195.435,66</b>	<b>548.357,37</b>	<b>196.410,60</b>	<b>14.559,12</b>
<b>Total Plantilla: Laboral</b>		<b>= 624</b>				<b>14.165.394,96</b>	<b>1.471.005,90</b>	<b>3.524.498,22</b>	<b>810.586,80</b>	<b>216.273,48</b>
										<b>20.187.759,36</b>

DIPUTACION

# PERSONAL POLÍTICO





**Listado de plazas y puestos completo.**

Plantilla: Político

Cód. Área: 00 PRESIDENCIA

Cód. Unidad: 14 GABINETE DE PRESIDENCIA

Cód. Programa: 91200 ÓRGANOS DE GOBIERNO

Código		Categoría		DATOS DE LA PLAZA		Grupo		DATOS DEL PUESTO			DATOS ECONÓMICOS		Total	
								Código	Denominación	Nivel	Sueldo	Anigüedad		
3649	296	PRESIDENTE/A	1744-1	PRE	PRESIDENTE/A			PRE	PRESIDENTE/A	0	88.277,56	0,00	88.277,56	
Total categoría:		PRESIDENTE/A	=	1							88.277,56	0,00	88.277,56	
3650	348	VICE-PRESIDENTE/A 1º	1745-1	VIC1	VICEPRESIDENTE/A 1º			VIC1	VICEPRESIDENTE/A 1º	0	77.183,82	0,00	77.183,82	
Total categoría:		VICE-PRESIDENTE/A 1º	=	1							77.183,82	0,00	77.183,82	
3651	349	VICE-PRESIDENTE/A 2º	1746-1	VIC2	VICEPRESIDENTE/A 2º			VIC2	VICEPRESIDENTE/A 2º	0	77.183,82	0,00	77.183,82	
Total categoría:		VICE-PRESIDENTE/A 2º	=	1							77.183,82	0,00	77.183,82	
3652	350	VICE-PRESIDENTE/A 3º	1747-1	VIC3	VICEPRESIDENTE/A 3º			VIC3	VICEPRESIDENTE/A 3º	0	77.183,82	0,00	77.183,82	
Total categoría:		VICE-PRESIDENTE/A 3º	=	1							77.183,82	0,00	77.183,82	
Total Plazas Ocupadas:											319.829,02	0,00	319.829,02	
Total Programa: 91200 ÓRGANOS DE GOBIERNO											=	4	0,00	319.829,02
Total Unidad: 14 GABINETE DE PRESIDENCIA											=	4	0,00	319.829,02
Total Área: 00 PRESIDENCIA											=	4	0,00	319.829,02

**Listado de plazas y puestos completo.**

Plantilla: Político

Cód. Área: 11 COHESIÓN SOCIAL E IGUALDAD

Cód. Unidad: 00 SERV.GENERALES

Cód. Programa: 91200 ÓRGANOS DE GOBIERNO

DATOS DE LA PLAZA		DATOS DEL PUESTO		DATOS ECONÓMICOS			Total		
Código	Categoría	Grupo	Código	Denominación	Nivel	Sueldo	Anigüedad	DATOS ECONÓMICOS	Total
3655	334 DIPUTADO/A DE AREA	1748-3	DIPA	DIPUTADO/A AREA	0	74.946,06	0,00		74.946,06
	<b>Total categoría: DIPUTADO/A DE AREA</b>	<b>= 1</b>				<b>74.946,06</b>	<b>0,00</b>		<b>74.946,06</b>
	<b>Total Plazas Ocupadas:</b>					<b>74.946,06</b>	<b>0,00</b>		<b>74.946,06</b>
	<b>Total Programa: 91200 ÓRGANOS DE GOBIERNO</b>		<b>= 1</b>			<b>74.946,06</b>	<b>0,00</b>		<b>74.946,06</b>
	<b>Total Unidad: 00 SERV.GENERALES</b>		<b>= 1</b>			<b>74.946,06</b>	<b>0,00</b>		<b>74.946,06</b>
	<b>Total Área: 11 COHESIÓN SOCIAL E IGUALDAD</b>		<b>= 1</b>			<b>74.946,06</b>	<b>0,00</b>		<b>74.946,06</b>

**Listado de plazas y puestos completo.**

Plantilla: Político

Cód. Área: 12 CULTURA Y CIUDADANIA

Cód. Unidad: 01 SERVICIOS GENERALES

Cód. Programa: 91200 ÓRGANOS DE GOBIERNO

Código	Categoría	DATOS DE LA PLAZA		Grupo	Código	Denominación	DATOS DEL PUESTO		Nivel	Sueldo	Anigüedad	DATOS ECONÓMICOS	Total
3654	334 DIPUTADO/A DE AREA	1748-2	DIPA	DIPUTADO/A AREA					0	74.946,06	0,00		74.946,06
	<b>Total categoría: DIPUTADO/A DE AREA</b>	=	<b>1</b>							<b>74.946,06</b>	<b>0,00</b>		<b>74.946,06</b>
	<b>Total Plazas Ocupadas:</b>									<b>74.946,06</b>	<b>0,00</b>		<b>74.946,06</b>
	<b>Total Programa: 91200 ÓRGANOS DE GOBIERNO</b>						=	<b>1</b>		<b>74.946,06</b>	<b>0,00</b>		<b>74.946,06</b>
	<b>Total Unidad: 01 SERVICIOS GENERALES</b>						=	<b>1</b>		<b>74.946,06</b>	<b>0,00</b>		<b>74.946,06</b>
	<b>Total Área: 12 CULTURA Y CIUDADANIA</b>						=	<b>1</b>		<b>74.946,06</b>	<b>0,00</b>		<b>74.946,06</b>



**Listado de plazas y puestos completo.**

Plantilla: Político

Cód. Área: 21 HACIENDA

Cód. Unidad: 00 SERVICIOS GENERALES

Cód. Programa: 91200 ÓRGANOS DE GOBIERNO

Código	Categoría	DATOS DE LA PLAZA		Código	Denominación	DATOS DEL PUESTO		Nivel	Sueldo	Anigüedad	DATOS ECONÓMICOS	Total
		Grupo	1748-1			DIPA	DIPUTADO/A AREA					
3653	334 DIPUTADO/A DE AREA		1748-1	DIPA	DIPUTADO/A AREA			0	74.946,06	0,00		74.946,06
	<b>Total categoría: DIPUTADO/A DE AREA</b>	<b>=</b>	<b>1</b>						<b>74.946,06</b>	<b>0,00</b>		<b>74.946,06</b>
	<b>Total Plazas Ocupadas:</b>								<b>74.946,06</b>	<b>0,00</b>		<b>74.946,06</b>
	<b>Total Programa: 91200 ÓRGANOS DE GOBIERNO</b>					<b>=</b>	<b>1</b>		<b>74.946,06</b>	<b>0,00</b>		<b>74.946,06</b>
	<b>Total Unidad: 00 SERVICIOS GENERALES</b>					<b>=</b>	<b>1</b>		<b>74.946,06</b>	<b>0,00</b>		<b>74.946,06</b>
	<b>Total Área: 21 HACIENDA</b>					<b>=</b>	<b>1</b>		<b>74.946,06</b>	<b>0,00</b>		<b>74.946,06</b>

**Listado de plazas y puestos completo.**

Plantilla: Político

Cód. Área: 22 CONCERTACION

Cód. Unidad: 00 SERVICIOS GENERALES

Cód. Programa: 91200 ÓRGANOS DE GOBIERNO

Código		Categoría		DATOS DE LA PLAZA		Grupo		Código		Denominación		DATOS DEL PUESTO		Nivel	Sueldo	Anigüedad	DATOS ECONÓMICOS	Total
3659	334	DIPUTADO/A	DE AREA	1748-7				DIPA	DIPUTADO/A AREA					0	74.946,06	0,00		74.946,06
<b>Total categoría:</b>		<b>DIPUTADO/A DE AREA</b>		<b>=</b>	<b>1</b>										<b>74.946,06</b>	<b>0,00</b>		<b>74.946,06</b>
<b>Total Plazas Ocupadas:</b>															<b>74.946,06</b>	<b>0,00</b>		<b>74.946,06</b>
<b>Total Programa:</b>		<b>91200 ÓRGANOS DE GOBIERNO</b>								<b>=</b>	<b>1</b>				<b>74.946,06</b>	<b>0,00</b>		<b>74.946,06</b>
<b>Total Unidad:</b>		<b>00 SERVICIOS GENERALES</b>								<b>=</b>	<b>1</b>				<b>74.946,06</b>	<b>0,00</b>		<b>74.946,06</b>

**Listado de plazas y puestos completo.**

Plantilla: Político

Cód. Área: 22 CONCERTACION

Cód. Unidad: 07 GRUPO PSOE

Cód. Programa: 91203 GRUPO PSOE

Código		Categoría		DATOS DE LA PLAZA		Grupo		Código		Denominación		DATOS DEL PUESTO		Nivel	Sueldo	Anigüedad	DATOS ECONÓMICOS		Total
3664	999	DIPUTADO/A		1750-1		DIPT	DIPUTADO/A						0	55.460,02	0,00			55.460,02	
3665	999	DIPUTADO/A		1750-2		DIPT	DIPUTADO/A						0	55.460,02	0,00			55.460,02	
3666	999	DIPUTADO/A		1750-3		DIPT	DIPUTADO/A						0	55.460,02	0,00			55.460,02	
<b>Total categoría: DIPUTADO/A</b>				<b>=</b>	<b>3</b>									<b>166.380,06</b>	<b>0,00</b>			<b>166.380,06</b>	
3660	335	DIPUTADO/A	PORTAVOZ	1749-1		DIPO	DIPUTADO/A	PORTAVOZ					0	76.065,36	0,00			76.065,36	
<b>Total categoría: DIPUTADO/A PORTAVOZ</b>				<b>=</b>	<b>1</b>									<b>76.065,36</b>	<b>0,00</b>			<b>76.065,36</b>	
<b>Total Plazas Ocupadas:</b>																			
												<b>=</b>	<b>4</b>	<b>242.445,42</b>	<b>0,00</b>			<b>242.445,42</b>	
<b>Total Programa: 91203 GRUPO PSOE</b>																			
												<b>=</b>	<b>4</b>	<b>242.445,42</b>	<b>0,00</b>			<b>242.445,42</b>	
<b>Total Unidad: 07 GRUPO PSOE</b>																			
												<b>=</b>	<b>4</b>	<b>242.445,42</b>	<b>0,00</b>			<b>242.445,42</b>	

**Listado de plazas y puestos completo.**

Plantilla: Político

Cód. Área: 22 CONCERTACION

Cód. Unidad: 08 GRUPO POPULAR

Cód. Programa: 91204 GRUPO POPULAR

DATOS DE LA PLAZA			DATOS DEL PUESTO			DATOS ECONÓMICOS			Total
Código	Categoría	Grupo	Código	Denominación	Nivel	Sueldo	Anigüedad		
3667	999 DIPUTADO/A	1750-4	DIPT	DIPUTADO/A	0	41.594,98	0,00		41.594,98
3668	999 DIPUTADO/A	1750-5	DIPT	DIPUTADO/A	0	55.460,02	0,00		55.460,02
3669	999 DIPUTADO/A	1750-6	DIPT	DIPUTADO/A	0	41.594,98	0,00		41.594,98
3670	999 DIPUTADO/A	1750-7	DIPT	DIPUTADO/A	0	41.594,98	0,00		41.594,98
3671	999 DIPUTADO/A	1750-8	DIPT	DIPUTADO/A	0	41.594,98	0,00		41.594,98
3672	999 DIPUTADO/A	1750-9	DIPT	DIPUTADO/A	0	41.594,98	0,00		41.594,98
3673	999 DIPUTADO/A	1750-10	DIPT	DIPUTADO/A	0	55.460,02	0,00		55.460,02
3674	999 DIPUTADO/A	1750-11	DIPT	DIPUTADO/A	0	55.460,02	0,00		55.460,02
3675	999 DIPUTADO/A	1750-12	DIPT	DIPUTADO/A	0	41.594,98	0,00		41.594,98
3676	999 DIPUTADO/A	1750-13	DIPT	DIPUTADO/A	0	41.594,98	0,00		41.594,98
<b>Total categoría: DIPUTADO/A</b>			<b>= 10</b>			<b>457.544,92</b>	<b>0,00</b>		<b>457.544,92</b>
3661	335 DIPUTADO/A PORTAVOZ	1749-2	DIPO	DIPUTADO/A PORTAVOZ	0	76.065,36	0,00		76.065,36
<b>Total categoría: DIPUTADO/A PORTAVOZ</b>			<b>= 1</b>			<b>76.065,36</b>	<b>0,00</b>		<b>76.065,36</b>
<b>Total Plazas Ocupadas:</b>						<b>533.610,28</b>	<b>0,00</b>		<b>533.610,28</b>
<b>Total Programa: 91204 GRUPO POPULAR</b>						<b>= 11</b>	<b>0,00</b>		<b>533.610,28</b>
<b>Total Unidad: 08 GRUPO POPULAR</b>						<b>= 11</b>	<b>0,00</b>		<b>533.610,28</b>

**Listado de plazas y puestos completo.**

Plantilla: Político

Cód. Área: 22 CONCERTACION

Cód. Unidad: 10 GRUPO PARTICIPA

Cód. Programa: 91210 GRUPO CON ANDALUCÍA

Código		Categoría		DATOS DE LA PLAZA		Grupo		Código		Denominación		DATOS DEL PUESTO		Nivel	Sueldo	Anigüedad	DATOS ECONÓMICOS		Total
3677	999	DIPUTADO/A		1750-14		DIPT	DIPUTADO/A						0	41.594,98	0,00			41.594,98	
3678	999	DIPUTADO/A		1750-15		DIPT	DIPUTADO/A						0	55.460,02	0,00			55.460,02	
3679	999	DIPUTADO/A		1750-16		DIPT	DIPUTADO/A						0	41.594,98	0,00			41.594,98	
<b>Total categoría: DIPUTADO/A</b>				<b>=</b>	<b>3</b>									<b>138.649,98</b>	<b>0,00</b>			<b>138.649,98</b>	
3662	335	DIPUTADO/A	PORTAVOZ	1749-3		DIPO	DIPUTADO/A	PORTAVOZ					0	76.065,36	0,00			76.065,36	
<b>Total categoría: DIPUTADO/A PORTAVOZ</b>				<b>=</b>	<b>1</b>									<b>76.065,36</b>	<b>0,00</b>			<b>76.065,36</b>	
<b>Total Plazas Ocupadas:</b>																<b>214.715,34</b>	<b>0,00</b>	<b>214.715,34</b>	
<b>Total Programa: 91210 GRUPO CON ANDALUCÍA</b>																<b>214.715,34</b>	<b>0,00</b>	<b>214.715,34</b>	
<b>Total Unidad: 10 GRUPO PARTICIPA</b>																<b>214.715,34</b>	<b>0,00</b>	<b>214.715,34</b>	

**Listado de plazas y puestos completo.**

Plantilla: Político

Cód. Área: 22 CONCERTACION

Cód. Unidad: 13 GRUPO VOX

Cód. Programa: 91213 GRUPO VOX

Código	Categoría	DATOS DE LA PLAZA		Código	Denominación	DATOS DEL PUESTO		Nivel	Sueldo	Anigüedad	DATOS ECONÓMICOS	Total
		Grupo	1749-4			DIPO	DIPUTADO/A PORTAVOZ					
3663	335 DIPUTADO/A PORTAVOZ		1749-4	DIPO	DIPUTADO/A PORTAVOZ			0	76.065,36	0,00		76.065,36
<b>Total categoría: DIPUTADO/A PORTAVOZ</b>		<b>=</b>	<b>1</b>						<b>76.065,36</b>	<b>0,00</b>		<b>76.065,36</b>
Total Plazas Ocupadas:												
<b>Total Programa: 91213 GRUPO VOX</b>		<b>=</b>	<b>1</b>						<b>76.065,36</b>	<b>0,00</b>		<b>76.065,36</b>
<b>Total Unidad: 13 GRUPO VOX</b>		<b>=</b>	<b>1</b>						<b>76.065,36</b>	<b>0,00</b>		<b>76.065,36</b>
<b>Total Área: 22 CONCERTACION</b>		<b>=</b>	<b>21</b>						<b>1.141.782,46</b>	<b>0,00</b>		<b>1.141.782,46</b>

**Listado de plazas y puestos completo.**

Plantilla: Político

Cód. Área: 31 COHESION TERRITORIAL

Cód. Unidad: 00 SERVICIOS GENERALES

Cód. Programa: 91200 ÓRGANOS DE GOBIERNO

Código	Categoría	DATOS DE LA PLAZA		Grupo	Código	Denominación	DATOS DEL PUESTO		Nivel	Sueldo	Anigüedad	DATOS ECONÓMICOS	Total
3657	334 DIPUTADO/A DE AREA	1748-5	DIPA	DIPUTADO/A AREA					0	74.946,06	0,00		74.946,06
	Total categoría: DIPUTADO/A DE AREA	=	1							74.946,06	0,00		74.946,06
	Total Plazas Ocupadas:									74.946,06	0,00		74.946,06
	Total Programa: 91200 ÓRGANOS DE GOBIERNO						=	1		74.946,06	0,00		74.946,06
	Total Unidad: 00 SERVICIOS GENERALES						=	1		74.946,06	0,00		74.946,06
	Total Área: 31 COHESION TERRITORIAL						=	1		74.946,06	0,00		74.946,06

**Listado de plazas y puestos completo.**

Plantilla: Político

Cód. Área: 32 SERVICIOS PUBLICOS SUPRAMUNICIPALES

Cód. Unidad: 00 SERVICIOS GENERALES

Cód. Programa: 91200 ÓRGANOS DE GOBIERNO

Código	Categoría	DATOS DE LA PLAZA		Grupo	Código	Denominación	DATOS DEL PUESTO		Nivel	Sueldo	Anigüedad	DATOS ECONÓMICOS	Total
3656	334 DIPUTADO/A DE AREA	1748-4	DIPA	DIPUTADO/A AREA	1				0	74.946,06	0,00		74.946,06
<b>Total categoría: DIPUTADO/A DE AREA</b>		=	1							<b>74.946,06</b>	<b>0,00</b>		<b>74.946,06</b>
<b>Total Plazas Ocupadas:</b>										<b>74.946,06</b>	<b>0,00</b>		<b>74.946,06</b>
<b>Total Programa: 91200 ÓRGANOS DE GOBIERNO</b>							=	1		<b>74.946,06</b>	<b>0,00</b>		<b>74.946,06</b>
<b>Total Unidad: 00 SERVICIOS GENERALES</b>							=	1		<b>74.946,06</b>	<b>0,00</b>		<b>74.946,06</b>
<b>Total Área: 32 SERVICIOS PUBLICOS SUPRAMUNICIPALES</b>							=	1		<b>74.946,06</b>	<b>0,00</b>		<b>74.946,06</b>



**Listado de plazas y puestos completo.**

Plantilla: Político

Cód. Área: 41 EMPLEADO PÚBLICO

Cód. Unidad: 00 SERVICIOS GENERALES

Cód. Programa: 91200 ÓRGANOS DE GOBIERNO

Código		Categoría		DATOS DE LA PLAZA		Grupo		Código		Denominación		DATOS DEL PUESTO		Nivel		Sueldo		Anigüedad		DATOS ECONÓMICOS		Total	
3658		334	DIPUTADO/A	DE AREA	1748-6	DIPA	DIPUTADO/A AREA							0		74.946,06	0,00					74.946,06	
<b>Total categoría:</b>		<b>DIPUTADO/A</b>		<b>DE AREA</b>		<b>= 1</b>										<b>74.946,06</b>	<b>0,00</b>					<b>74.946,06</b>	
<b>Total Plazas Ocupadas:</b>																<b>74.946,06</b>	<b>0,00</b>					<b>74.946,06</b>	
<b>Total Programa:</b>		<b>91200</b>		<b>ÓRGANOS DE GOBIERNO</b>		<b>= 1</b>										<b>74.946,06</b>	<b>0,00</b>					<b>74.946,06</b>	
<b>Total Unidad:</b>		<b>00</b>		<b>SERVICIOS GENERALES</b>		<b>= 1</b>										<b>74.946,06</b>	<b>0,00</b>					<b>74.946,06</b>	
<b>Total Área:</b>		<b>41</b>		<b>EMPLEADO PÚBLICO</b>		<b>= 1</b>										<b>74.946,06</b>	<b>0,00</b>					<b>74.946,06</b>	
<b>Total Plantilla:</b>		<b>Político</b>		<b>= 31</b>												<b>1.911.287,84</b>	<b>0,00</b>					<b>1.911.287,84</b>	



ANEXO DE INVERSIONES



**ANEXO DE INVERSIONES 2024**

PARTIDA			DENOMINACIÓN	Importe
			<b>11 ÁREA DE COHESIÓN SOCIAL E IGUALDAD</b>	
1121	23132	62301	Servicios Sociales Especializados. Atención residencial Servicios centrales de Miraflores Maquinaria y Utillaje	44.000,00
1121	23132	62302	Servicios Sociales Especializados. Atención residencial Servicios centrales de Miraflores Instalaciones técnicas	2.000,00
1121	23132	62500	Servicios Sociales Especializados. Atención residencial Servicios centrales de Miraflores Mobiliario	91.000,00
1121	23132	62600	Servicios Sociales Especializados. Atención residencial Servicios centrales de Miraflores Equipos para procesos de la información	2.000,00
1121	23132	63200	Servicios Sociales Especializados. Atención residencial Servicios centrales de Miraflores Edificios y otras construcciones	28.000,00
1121	23132	6320042	Servicios Sociales Especializados. Atención residencial Servicios centrales de Miraflores Edificios y otras construcciones. Proyecto de terminación de la obra de reparación para adaptación a normativa mediante remonte sobre galería en edificio Santa Luisa	199.692,69
1121	23132	63300	Servicios Sociales Especializados. Atención residencial Servicios centrales de Miraflores Maquinaria, instalaciones técnicas y utillaje	2.000,00
1121	23132	6330042	Servicios Sociales Especializados. Atención residencial Servicios centrales de Miraflores Maquinaria, instalaciones técnicas y utillaje. Reparación de la iluminación exterior y galerías interiores de circulación	574.807,50
1121	23132	6330042	Servicios Sociales Especializados. Atención residencial Servicios centrales de Miraflores Maquinaria, instalaciones técnicas y utillaje. Sistema de acondicionamiento térmico de la Residencia Santa Luisa	240.000,00
1121	23135	62301	Servicios Sociales Especializados. Atención residencial Residencia de San Ramón Maquinaria y Utillaje	4.000,00
1121	23135	62302	Servicios Sociales Especializados. Atención residencial Residencia de San Ramón Instalaciones técnicas	4.000,00
1121	23135	62500	Servicios Sociales Especializados. Atención residencial Residencia de San Ramón Mobiliario	5.000,00
1121	23135	62600	Servicios Sociales Especializados. Atención residencial Residencia de San Ramón Equipos para procesos de la información	2.000,00
1121	23135	63200	Servicios Sociales Especializados. Atención residencial Residencia de San Ramón Edificios y otras construcciones	4.000,00
1121	23135	63300	Servicios Sociales Especializados. Atención residencial Residencia de San Ramón Maquinaria, instalaciones técnicas y utillaje	2.000,00
1121	23138	62301	Servicios Sociales Especializados. Atención residencial Residencia de personas gravemente afectadas de discapac. intelectual Maquinaria y Utillaje	2.000,00
1121	23138	62500	Servicios Sociales Especializados. Atención residencial Residencia de personas gravemente afectadas de discapac. intelectual Mobiliario	20.000,00

1121	23138	62600	Servicios Sociales Especializados. Atención residencial Residencia de personas gravemente afectadas de discapac. intelectual Equipos para procesos de la información	2.000,00
1121	23138	63200	Servicios Sociales Especializados. Atención residencial Residencia de personas gravemente afectadas de discapac. intelectual Edificios y otras construcciones	30.000,00
1121	23138	63300	Servicios Sociales Especializados. Atención residencial Residencia de personas gravemente afectadas de discapac. intelectual Maquinaria, instalaciones técnicas y utillaje	5.000,00
1122	23134	62301	CENTRO SOCIAL DE MARCHENA (Atención residencial) Residencia de Marchena Maquinaria y Utillaje	4.000,00
1122	23134	62302	CENTRO SOCIAL DE MARCHENA (Atención residencial) Residencia de Marchena Instalaciones técnicas	4.000,00
1122	23134	62500	CENTRO SOCIAL DE MARCHENA (Atención residencial) Residencia de Marchena Mobiliario	5.000,00
1122	23134	62600	CENTRO SOCIAL DE MARCHENA (Atención residencial) Residencia de Marchena Equipos para procesos de la información	2.000,00
1122	23134	63200	CENTRO SOCIAL DE MARCHENA (Atención residencial) Residencia de Marchena Edificios y otras construcciones	3.000,00
1122	23134	63300	CENTRO SOCIAL DE MARCHENA (Atención residencial) Residencia de Marchena Maquinaria, instalaciones técnicas y utillaje	3.000,00
1122	23134	63501	CENTRO SOCIAL DE MARCHENA (Atención residencial) Residencia de Marchena Mobiliario y enseres	3.000,00
1123	23139	62301	DROGODEPENDENCIA Y ADICCIONES (Integración Social) Drogodependencias y Adicciones Maquinaria y Utillaje	500,00
1123	23139	62302	DROGODEPENDENCIA Y ADICCIONES (Integración Social) Drogodependencias y Adicciones Instalaciones técnicas	500,00
1123	23139	62500	DROGODEPENDENCIA Y ADICCIONES (Integración Social) Drogodependencias y Adicciones Mobiliario	500,00
1123	23139	62600	DROGODEPENDENCIA Y ADICCIONES (Integración Social) Drogodependencias y Adicciones Equipos para procesos de la información	500,00
1130	23142	62500	IGUALDAD DE GÉNERO Promoción de la Igualdad y Prevención de la violencia de género Mobiliario	15.000,00
<b>Total Área de Cohesión Social e Igualdad</b>				<b>1.304.500,19</b>

PARTIDA			DENOMINACIÓN	Importe
			<b>12 ÁREA DE CULTURA Y CIUDADANIA</b>	
1202	33601	63200	SERVICIOS TÉCNICOS DE CULTURA San Luis de los Franceses Edificios y otras construcciones	80.000,00
1202	33601	63200	SERVICIOS TÉCNICOS DE CULTURA San Luis de los Franceses Edificios y otras construcciones. Proyecto de eliminación de filtración puntual en cúpula de la Iglesia de San Luis de los Franceses	120.000,00
1202	33601	63200	SERVICIOS TÉCNICOS DE CULTURA San Luis de los Franceses Edificios y otras construcciones. Proyecto de restauración de los cuerpos bajos de las torres de la fachada de la Iglesia de San Luis de los Franceses	248.453,32
1202	33601	6320042	SERVICIOS TÉCNICOS DE CULTURA San Luis de los Franceses Edificios y otras construcciones. Proyecto de control de aforo y control de entrada de vehículos en San Luis de los Franceses	28.621,32
1203	34101	62500	SERVICIOS TÉCNICOS DE DEPORTE Cross de Itálica Mobiliario	5.000,00
1203	34200	62500	SERVICIOS TÉCNICOS DE DEPORTE Equipamiento de espacios deportivos Mobiliario	50.000,00
1204	32700	64100	SERVICIOS TÉCNICOS DE JUVENTUD Fomento de la convivencia ciudadana Gastos en aplicaciones informáticas	3.000,00
1205	32000	62200	C.E. PINO MONTANO Administración General de educación Edificios y otras construcciones	12.000,00
1205	32000	62301	C.E. PINO MONTANO Administración General de educación Maquinaria y Utillaje	14.500,00
1205	32000	62501	C.E. PINO MONTANO Administración General de educación Mobiliario y Enseres	8.500,00
1205	32000	63200	C.E. PINO MONTANO Administración General de educación Edificios y otras construcciones	12.000,00
1205	32000	6320042	C.E. PINO MONTANO Administración General de educación Edificios y otras construcciones. Reparación de un muro de cerramiento exterior del complejo de Pino Montano	4.000,67
1205	32000	63300	C.E. PINO MONTANO Administración General de educación Maquinaria, instalaciones técnicas y utillaje	5.500,00
1205	32402	62301	C.E. PINO MONTANO Enseñanza secundaria: IES " Hispalis " Maquinaria y Utillaje	6.000,00
1205	32402	62302	C.E. PINO MONTANO Enseñanza secundaria: IES " Hispalis " Instalaciones técnicas	1.000,00
1205	32402	62500	C.E. PINO MONTANO Enseñanza secundaria: IES " Hispalis " Mobiliario	1.000,00
1205	32402	62600	C.E. PINO MONTANO Enseñanza secundaria: IES " Hispalis " Equipos para procesos de la información	10.000,00
1205	32402	62900	C.E. PINO MONTANO Enseñanza secundaria: IES " Hispalis " Otras inversiones nuevas asociadas al funcionamiento operativo de los servicios	1.000,00
1205	32402	6320042	C.E. PINO MONTANO Enseñanza secundaria: IES " Hispalis " Edificios y otras construcciones. Rampa exterior aula música del IES Híspalis	26.491,67

1205	32402	63300	C.E. PINO MONTANO Enseñanza secundaria: IES " Hispalis " Maquinaria, instalaciones técnicas y utillaje	1.000,00
1205	32402	63501	C.E. PINO MONTANO Enseñanza secundaria: IES " Hispalis " Mobiliario y enseres	5.000,00
1205	32402	64100	C.E. PINO MONTANO Enseñanza secundaria: IES " Hispalis " Gastos en aplicaciones informáticas	1.500,00
1205	32602	62501	C.E. PINO MONTANO Residencia de estudiantes Mobiliario y Enseres	3.000,00
1205	32602	63300	C.E. PINO MONTANO Residencia de estudiantes Maquinaria, instalaciones técnicas y utillaje. Suministro de equipos de aire acondicionado	12.000,00
1205	32603	62300	C.E. PINO MONTANO Comedor de estudiantes Maquinaria, Instalaciones y utillaje	2.000,00
1205	32603	63300	C.E. PINO MONTANO Comedor de estudiantes Maquinaria, instalaciones técnicas y utillaje	2.000,00
1205	32603	63501	C.E. PINO MONTANO Comedor de estudiantes Mobiliario y enseres. Reposición de pequeños electrodomésticos	2.000,00
1205	34203	62300	C.E. PINO MONTANO Instalaciones deportivas Maquinaria, Instalaciones y utillaje	1.500,00
1205	34203	62500	C.E. PINO MONTANO Instalaciones deportivas Mobiliario	1.500,00
1205	34203	63200	C.E. PINO MONTANO Instalaciones deportivas Edificios y otras construcciones	4.000,00
1205	34203	63300	C.E. PINO MONTANO Instalaciones deportivas Maquinaria, instalaciones técnicas y utillaje	4.500,00
1206	32000	62301	C.E. BLANCO WHITE Administración General de educación Maquinaria y Utillaje	15.000,00
1206	32000	62501	C.E. BLANCO WHITE Administración General de educación Mobiliario y Enseres	4.000,00
1206	32000	62600	C.E. BLANCO WHITE Administración General de educación Equipos para procesos de la información	1.000,00
1206	32000	62900	C.E. BLANCO WHITE Administración General de educación Otras inversiones nuevas asociadas al funcionamiento operativo de los servicios	2.500,00
1206	32000	6320042	C.E. BLANCO WHITE Administración General de educación Edificios y otras construcciones. Remodelación de lavandería-costurero del CEP Blanco White	243.444,68
1206	32000	6320042	C.E. BLANCO WHITE Administración General de educación Edificios y otras construcciones. Reparación del muro exterior adyacente a la Piscina del CEP Blanco White	112.155,41
1206	32000	63300	C.E. BLANCO WHITE Administración General de educación Maquinaria, instalaciones técnicas y utillaje	8.000,00
1206	32000	63900	C.E. BLANCO WHITE Administración General de educación Otras inversiones de reposición asociadas al funcionam. operativo de los servicios	2.500,00
1206	32000	64100	C.E. BLANCO WHITE Administración General de educación Gastos en aplicaciones informáticas	300,00



1206	32401	62300	C.E. BLANCO WHITE Enseñanza secundaria: IES " Virgen de los Reyes " Maquinaria, Instalaciones y utillaje	68.000,00
1206	32401	62501	C.E. BLANCO WHITE Enseñanza secundaria: IES " Virgen de los Reyes " Mobiliario y Enseres	6.000,00
1206	32401	62600	C.E. BLANCO WHITE Enseñanza secundaria: IES " Virgen de los Reyes " Equipos para procesos de la información. Dotación de equipos TIC para aulas tecnológicas	15.000,00
1206	32401	63200	C.E. BLANCO WHITE Enseñanza secundaria: IES " Virgen de los Reyes " Edificios y otras construcciones	3.000,00
1206	32401	64100	C.E. BLANCO WHITE Enseñanza secundaria: IES " Virgen de los Reyes " Gastos en aplicaciones informáticas	1.800,00
1206	32602	62501	C.E. BLANCO WHITE Residencia de estudiantes Mobiliario y Enseres	1.500,00
1206	32602	62900	C.E. BLANCO WHITE Residencia de estudiantes Otras inversiones nuevas asociadas al funcionamiento operativo de los servicios	1.500,00
1206	32602	63200	C.E. BLANCO WHITE Residencia de estudiantes Edificios y otras construcciones	1.500,00
1206	32603	62301	C.E. BLANCO WHITE Comedor de estudiantes Maquinaria y Utillaje	1.500,00
1206	32603	62501	C.E. BLANCO WHITE Comedor de estudiantes Mobiliario y Enseres	6.000,00
1206	32603	63300	C.E. BLANCO WHITE Comedor de estudiantes Maquinaria, instalaciones técnicas y utillaje	1.300,00
1206	32603	63501	C.E. BLANCO WHITE Comedor de estudiantes Mobiliario y enseres	600,00
1206	34203	62301	C.E. BLANCO WHITE Instalaciones deportivas Maquinaria y Utillaje	5.000,00
1206	34203	62900	C.E. BLANCO WHITE Instalaciones deportivas Otras inversiones nuevas asociadas al funcionamiento operativo de los servicios	5.000,00
1206	34203	63200	C.E. BLANCO WHITE Instalaciones deportivas Edificios y otras construcciones	5.000,00
1206	34203	6320042	C.E. BLANCO WHITE Instalaciones deportivas Edificios y otras construcciones. Reparación del suelo del vaso de la piscina del CEP Blanco White	223.531,88
1209	33211	76200	SERVICIO DE ARCHIVO Y PUBLICACIONES Bibliotecas A Ayuntamientos	40.000,00
1209	33211	76800	SERVICIO DE ARCHIVO Y PUBLICACIONES Bibliotecas A Entidades Locales Menores	3.000,00
1209	33222	76200	SERVICIO DE ARCHIVO Y PUBLICACIONES Mejora y Asesoramiento de los Archivos municipales A Ayuntamientos	90.000,00
1209	33222	76800	SERVICIO DE ARCHIVO Y PUBLICACIONES Mejora y Asesoramiento de los Archivos municipales A Entidades Locales Menores	4.400,00
1211	33417	70001	CASA DE LA PROVINCIA Casa de la Provincia :promoción e identidad de la provincia A Casa de la Provincia	33.500,00
<b>Total Área de Cultura y Ciudadanía</b>				<b>1.583.098,95</b>

PARTIDA			DENOMINACIÓN	Importe
			<b>21 ÁREA DE HACIENDA</b>	
2105	13401	76100	COFINANCIACIÓN DE PROGRAMAS EXTERNOS Movilidad sostenible Fondo de cofinanciación	600.000,00
2105	16100	76100	COFINANCIACIÓN DE PROGRAMAS EXTERNOS Abastecimiento de aguas Fondo de cofinanciación	600.000,00
2105	16210	76100	COFINANCIACIÓN DE PROGRAMAS EXTERNOS Recogida de residuos Fondo de cofinanciación	600.000,00
2105	16500	76100	COFINANCIACIÓN DE PROGRAMAS EXTERNOS Alumbrado y Fomento de Energías renovables Fondo de cofinanciación	600.000,00
2105	17211	76100	COFINANCIACIÓN DE PROGRAMAS EXTERNOS Protección contra la contaminación atmosférica Fondo de cofinanciación	600.000,00
2105	24100	76100	COFINANCIACIÓN DE PROGRAMAS EXTERNOS Fomento del Empleo Fondo de cofinanciación	300.000,00
2105	33400	76100	COFINANCIACIÓN DE PROGRAMAS EXTERNOS Promoción cultural Fondo de cofinanciación	200.000,00
2105	43200	76100	COFINANCIACIÓN DE PROGRAMAS EXTERNOS Información y promoción turística Fondo de cofinanciación	400.000,00
2105	45000	76100	COFINANCIACIÓN DE PROGRAMAS EXTERNOS Administración General de Infraestructuras Fondo de cofinanciación	300.000,00
2105	45202	76100	COFINANCIACIÓN DE PROGRAMAS EXTERNOS Digitalización de Recursos Hídricos y Control de Fugas Fondo de cofinanciación	500.000,00
2105	49100	76100	COFINANCIACIÓN DE PROGRAMAS EXTERNOS Sociedad de la información Fondo de cofinanciación	200.000,00
<b>Total Área de Hacienda</b>				<b>4.900.000,00</b>

PARTIDA			DENOMINACIÓN	Importe
			<b>22 ÁREA DE CONCERTACIÓN</b>	
2201	16400	76200	SERVICIO DE CONCERTACIÓN MUNICIPAL Cementerios y servicios funerarios A Ayuntamientos	31.499,99
2201	17100	76200	SERVICIO DE CONCERTACIÓN MUNICIPAL Parques y jardines A Ayuntamientos	122.644,25
2201	17100	76800	SERVICIO DE CONCERTACIÓN MUNICIPAL Parques y jardines A Entidades Locales Menores	4.498,17
2201	23100	76200	SERVICIO DE CONCERTACIÓN MUNICIPAL Administración General de Servicios sociales y Promoción social A Ayuntamientos	18.000,00
2201	24100	76200	SERVICIO DE CONCERTACIÓN MUNICIPAL Fomento del Empleo A Ayuntamientos	15.259,04
2201	32300	76200	SERVICIO DE CONCERTACIÓN MUNICIPAL Funcionamiento de centros docentes de enseñanza infantil, primaria y educación especial A Ayuntamientos	6.612,11
2201	33211	76200	SERVICIO DE CONCERTACIÓN MUNICIPAL Bibliotecas A Ayuntamientos	11.718,13
2201	33222	76200	SERVICIO DE CONCERTACIÓN MUNICIPAL Mejora y Asesoramiento de los Archivos municipales A Ayuntamientos	4.500,00
2201	33300	76200	SERVICIO DE CONCERTACIÓN MUNICIPAL Equipamientos culturales y museos A Ayuntamientos	16.392,98
2201	33700	76200	SERVICIO DE CONCERTACIÓN MUNICIPAL Instalaciones de ocupación del tiempo libre A Ayuntamientos	21.625,16
2201	33800	76200	SERVICIO DE CONCERTACIÓN MUNICIPAL Fiestas populares y festejos A Ayuntamientos	8.100,00
2201	34200	76200	SERVICIO DE CONCERTACIÓN MUNICIPAL Equipamiento de espacios deportivos A Ayuntamientos	65.518,85
2201	43200	76200	SERVICIO DE CONCERTACIÓN MUNICIPAL Información y promoción turística A Ayuntamientos	4.500,00
2201	92000	76200	SERVICIO DE CONCERTACIÓN MUNICIPAL Administración General A Ayuntamientos	13.500,00
2201	94200	76200	SERVICIO DE CONCERTACIÓN MUNICIPAL Transferencias a entidades locales territoriales A Ayuntamientos	1.153.035,93
2204	49139	76708	DESARROLLO LOCAL Guadalinfo Al Consorcio Fernando de los Rios	1.250,00
2205	49102	74900	INPRO S.A.U. Sociedad de la información Otras subvenciones a Informática Provincial S.A.	40.000,00
2205	49103	74900	INPRO S.A.U. Red provincial y sistemas de comunicación Otras subvenciones a Informática Provincial S.A.	95.000,00
2206	43000	74901	PRODETUR S.A.U. Administración General de Comercio, Turismo y Pequeñas y Medianas empresas Otras subvenciones a Promoción, Desarrollo y Turismo S.A.U.	140.000,00

2206	43004	74901	PRODETUR S.A.U. Plataforma formativas on line Otras subvenciones a Promoción, Desarrollo y Turismo S.A.U.	145.200,00
2223	43210	65023	PSTD. Doñana Sevillana Promoción de infraestructuras turísticas rurales Inversiones gestionadas para otros entes públicos. PSTD NextGeneration EU	11.000,00
2224	43210	65023	PSTD. Sierra Morena Sevillana Promoción de infraestructuras turísticas rurales Inversiones gestionadas para otros entes públicos. PSTD NextGeneration EU	104.911,00
2225	17200	76100	FONDO DE FINANCIACIÓN PARA PROGRAMAS EUROPEOS Protección y mejora del medio ambiente Fondo de cofinanciación	1.500.000,00
2225	17208	76100	FONDO DE FINANCIACIÓN PARA PROGRAMAS EUROPEOS Protección y mejora del medio ambiente. Eficiencia energética Fondo de cofinanciación	600.000,00
2225	23101	76100	FONDO DE FINANCIACIÓN PARA PROGRAMAS EUROPEOS Inclusión social Fondo de cofinanciación	2.000.000,00
2225	32000	76100	FONDO DE FINANCIACIÓN PARA PROGRAMAS EUROPEOS Administración General de educación Fondo de cofinanciación	2.000.000,00
2225	33300	76100	FONDO DE FINANCIACIÓN PARA PROGRAMAS EUROPEOS Equipamientos culturales y museos Fondo de cofinanciación	1.000.000,00
2225	33600	76100	FONDO DE FINANCIACIÓN PARA PROGRAMAS EUROPEOS Protección y Gestión del Patrimonio Histórico-Artístico Fondo de cofinanciación	500.000,00
2225	45000	76100	FONDO DE FINANCIACIÓN PARA PROGRAMAS EUROPEOS Administración General de Infraestructuras Fondo de cofinanciación	1.000.000,00
2225	49100	76100	FONDO DE FINANCIACIÓN PARA PROGRAMAS EUROPEOS Sociedad de la información Fondo de cofinanciación	500.000,00
2240	17205	65011	Rehabilitación del Área libre anexa a Avda Clara Campoamor (Bormujos), en el marco de EDUSI-AUF-Bormujos	232.065,36
2240	17213	65011	Servicio de asistencia técnica para el ejercicio de las funciones de coordinación en materia de seguridad y salud en las obras de rehabilitación energética de edificios públicos en municipios partícipes de Fondos Edusi en Auf Bormujos "El Parque del Aljarafe" y Auf Camas "Despertando Historia	3.861,00
2240	17213	65011	Contratación de obras de rehabilitación energética de edificios públicos en municipios partícipes de Fondos Edusi en Auf Bormujos "El Parque del Aljarafe" y Auf Camas "Despertando Historia	386.099,99
2240	17213	65011	Contratación del suministro, instalación, formación y puesta en marcha de luminarias led y sistemas de control para los municipios partícipes de Fondos Edusi en Auf Bormujos "El Parque del Aljarafe" y Auf Camas "Despertando Historia	349.665,31
2240	23102	65011	Adecuación de centro de formación profesional laboral (ubicado en Casa de las Monjas) en Espartinas, en el marco de la EDUSI-AUF-Bormujos	55.725,14
2240	23102	65011	Servicios de dirección facultativa y coordinación de seguridad y salud de la ejecución de las obras de rehabilitación del edificio Santa Ana como vivero de empresas, Espartinas, en el marco EDUSI-AUF Bormujos	5.211,55
2240	23102	65011	Rehabilitación del edificio Santa Ana como vivero de empresas en Espartinas (Sevilla), en el marco EDUSI-AUF -Bormujos	247.060,95
2240	23102	65011	Vivero de empresas en el polígono industrial El Pétalo de Bormujos, el marco EDUSI-AUF-Bormujos	384.595,01

2240	23102	65011	Servicios de dirección facultativa y coordinación de seguridad y salud de la ejecución de las obras de rehabilitación de la zona comercial Avda San José y aldeaños en Gines, en el marco EDUSI-AUF Bormujos	4.345,28
2240	23102	65011	Rehabilitación de la zona comercial Avda San José y aldeaños en Gines, el marco EDUSI-AUF-Bormujos	215.259,09
2240	49113	65011	Coordinación de seguridad y salud de la ejecución de la obra sistema de videovigilancia en espacios públicos en los ayuntamientos de Bormujos, Castilleja de la Cuesta, Espartinas y Gines, en el marco EDUSI-AUF Bormujos	2.732,14
2241	17214	65011	Servicio de asistencia técnica para el ejercicio de las funciones de coordinación en materia de seguridad y salud en las obras de rehabilitación energética de edificios públicos en municipios partícipes de Fondos Edusi en Auf Bormujos "El Parque del Aljarafe" y Auf Camas "Despertando Historia	2.185,92
2241	17214	65011	Contratación de obras de rehabilitación energética de edificios públicos en municipios partícipes de Fondos Edusi en Auf Bormujos "El Parque del Aljarafe" y Auf Camas "Despertando Historia	218.591,98
2241	17214	65011	Contratación del suministro, instalación, formación y puesta en marcha de luminarias led y sistemas de control para los municipios partícipes de Fondos Edusi en Auf Bormujos "El Parque del Aljarafe" y Auf Camas "Despertando Historia	92.950,35
2241	23103	65011	Servicios de dirección facultativa y coordinación de seguridad y salud de la ejecución de las obras centro polivalente y reurbanización de su entorno, en barriada de Hiconsa de Camas, en el marco EDUSI-AUF Camas	13.735,92
2241	23103	65011	Centro polivalente y reurbanización de su entorno, en barriada Hiconsa de Camas, en el marco EDUSI-AUF-Camas	396.326,35
2241	23103	65011	Mejora y adecuación de la plaza de la Almendra, Santiponce, en el marco EDUSI-AUF Camas	119.909,90
2241	23103	65011	Mejora y adecuación de espacios públicos de Camas-Plaza Fernando Camacho, en el marco EDUSI-AUF Camas	104.000,00
2241	23103	65011	Dirección facultativa y coordinación de seguridad y salud de ejecución de la obra Mejora y adecuación de la Plaza de La Almendra, Santiponce	4.853,26
2241	23103	65011	Mejora y adecuación de espacios públicos de Camas-Plaza la Pañoleta, en el marco EDUSI-AUF Camas	98.400,00
<b>Total Área de Concertacion</b>				<b>14.072.340,11</b>

PARTIDA			DENOMINACIÓN	Importe
<b>31 ÁREA DE COHESIÓN TERRITORIAL</b>				
3101	13200	72000	SERVICIOS DE GESTIÓN DE INFRAESTRUCTURAS Convenio Ministerio del Interior A la Administración General del Estado	250.000,00
3101	44111	76704	SERVICIOS DE GESTIÓN DE INFRAESTRUCTURAS Consorcio de Transportes Al Consorcio de Transportes	52.280,00
3101	45000	62600	SERVICIOS DE GESTIÓN DE INFRAESTRUCTURAS Administración General de Infraestructuras Equipos para procesos de la información	79.500,00
3101	45000	64100	SERVICIOS DE GESTIÓN DE INFRAESTRUCTURAS Administración General de Infraestructuras Gastos en aplicaciones informáticas	30.000,00
3102	45300	61000	SERVICIO DE CARRETERAS Y MOVILIDAD Carreteras Expropiaciones e Indemnizaciones	75.000,00
3102	45300	61901	SERVICIO DE CARRETERAS Y MOVILIDAD Carreteras Reposición de infraestructuras. Carreteras provinciales	1.561.005,94
3102	45300	62301	SERVICIO DE CARRETERAS Y MOVILIDAD Carreteras Maquinaria y Utillaje	16.000,00
3102	45301	61901	SERVICIO DE CARRETERAS Y MOVILIDAD Programa Extraordinario de Carreteras Provinciales Reposición de infraestructuras.C.P. SE-6404. Mejora del firme del P.K.-3+000 al P.K.-6+000	300.000,00
3102	45301	61901	SERVICIO DE CARRETERAS Y MOVILIDAD Programa Extraordinario de Carreteras Provinciales Reposición de infraestructuras. C.P. SE-7106. Mejora de firme varios tramos	300.000,00
3102	45301	61901	SERVICIO DE CARRETERAS Y MOVILIDAD Programa Extraordinario de Carreteras Provinciales Reposición de infraestructuras.C.P. SE-3411. Mejora del firme en varios tramos	400.000,00
3102	45301	61901	SERVICIO DE CARRETERAS Y MOVILIDAD Programa Extraordinario de Carreteras Provinciales Reposición de infraestructuras. C.P. SE-7201 Adecuación del enlace con la C.P. SE-7200	250.000,00
3102	45301	61901	SERVICIO DE CARRETERAS Y MOVILIDAD Programa Extraordinario de Carreteras Provinciales Reposición de infraestructuras. C.P. SE-456 Mejora del firme	250.000,00
3102	45301	61901	SERVICIO DE CARRETERAS Y MOVILIDAD Programa Extraordinario de Carreteras Provinciales Reposición de infraestructuras. Via SE-452 Mejora del firme	450.000,00
3102	45301	61901	SERVICIO DE CARRETERAS Y MOVILIDAD Programa Extraordinario de Carreteras Provinciales Reposición de infraestructuras. C.P. SE-9105 Refuerzo del firme	200.000,00
3102	45301	61901	SERVICIO DE CARRETERAS Y MOVILIDAD Programa Extraordinario de Carreteras Provinciales Reposición de infraestructuras. C.P. SE-5200 Mejora del firme en varios tramos	400.000,00
3102	45301	61901	SERVICIO DE CARRETERAS Y MOVILIDAD Programa Extraordinario de Carreteras Provinciales Reposición de infraestructuras. C.P. SE-3201 Mejora del firme en varios tramos	400.000,00
3102	45301	61901	SERVICIO DE CARRETERAS Y MOVILIDAD Programa Extraordinario de Carreteras Provinciales Reposición de infraestructuras. Mejora señalización y balizamiento Zona 4	300.000,00
3102	45301	61901	SERVICIO DE CARRETERAS Y MOVILIDAD Programa Extraordinario de Carreteras Provinciales Reposición de infraestructuras. C.P. SE-3403 Mejora de firme en varios tramos	250.000,00
3102	45303	61901	SERVICIO DE CARRETERAS Y MOVILIDAD Tecnologías para la seguridad y movilidad en Travesías Reposición de infraestructuras.	2.107.820,00
3102	45900	65000	SERVICIO DE CARRETERAS Y MOVILIDAD Otras infraestructuras Inversiones gestionadas para otros Entes públicos	250.000,00
3105	24106	65001	SERVICIO DE DESARROLLO RURAL PFOEA/AEPSA Mano de obra Proyectos municipales PFOEA	22.387.050,00
3105	24106	65002	SERVICIO DE DESARROLLO RURAL PFOEA/AEPSA Reposición y mejora de infraestructuras PFOEA	60.000,00
3105	24106	76203	SERVICIO DE DESARROLLO RURAL PFOEA/AEPSA A Ayuntamientos. Materiales PFOEA	19.388.539,80
3105	24106	76303	SERVICIO DE DESARROLLO RURAL PFOEA/AEPSA A Mancomunidades. Materiales PFOEA	143.837,08
3105	24106	76703	SERVICIO DE DESARROLLO RURAL PFOEA/AEPSA A Consorcios. Materiales PFOEA	232.341,47
3105	24106	76803	SERVICIO DE DESARROLLO RURAL PFOEA/AEPSA A Entidades Locales Menores. Materiales PFOEA	83.935,16

3105	43210	65000	SERVICIO DE DESARROLLO RURAL Promoción de infraestructuras turísticas rurales Inversiones gestionadas para otros Entes públicos	60.000,00
3106	15000	74902	SEVILLA ACTIVA Administración General de Vivienda y Urbanismo Otras subvenciones a Sevilla Activa S.A.	160.000,00
3123	15330	65023	PSTD. Doñana Sevillana Otras actuaciones en vías públicas Inversiones gestionadas para otros entes públicos. PSTD NextGeneration EU	26.138,00
3123	33300	65023	PSTD. Doñana Sevillana Equipamientos culturales y museos Inversiones gestionadas para otros entes públicos. PSTD NextGeneration EU	100.000,00
3123	43210	65023	PSTD. Doñana Sevillana Promoción de infraestructuras turísticas rurales Inversiones gestionadas para otros entes públicos. PSTD NextGeneration EU	524.280,00
3123	43211	65023	PSTD. Doñana Sevillana Información y promoción turísticas rurales. Cicloturismo Inversiones gestionadas para otros entes públicos. PSTD NextGeneration EU	210.000,00
3123	43212	65023	PSTD. Doñana Sevillana Promoción en infraestructura turística. Plan de accesibilidad Inversiones gestionadas para otros entes públicos. PSTD NextGeneration EU	70.000,00
3124	13300	65023	PSTD. Sierra Morena Sevillana Ordenación del tráfico y del estacionamiento Inversiones gestionadas para otros entes públicos. PSTD NextGeneration EU	174.000,00
3124	15320	65023	PSTD. Sierra Morena Sevillana Pavimentación de vías públicas Inversiones gestionadas para otros entes públicos. PSTD NextGeneration EU	391.000,00
3124	43210	65023	PSTD. Sierra Morena Sevillana Promoción de infraestructuras turísticas rurales Inversiones gestionadas para otros entes públicos. PSTD NextGeneration EU	460.000,00
			<b>Total Área de Cohesión Territorial</b>	<b>52.392.727,45</b>

PARTIDA			DENOMINACIÓN	Importe
			<b>32 ÁREA DE SERVICIOS PÚBLICOS SUPRAMUNICIPALES</b>	
3200	17000	64100	SERVICIOS GENERALES Administración General del Medio Ambiente Gastos en aplicaciones informáticas	10.000,00
3201	13401	65000	SERVICIO PÚBLICO BÁSICO DE MEDIO AMBIENTE Movilidad sostenible Inversiones gestionadas para otros Entes públicos. Construcción de infraestructuras de puntos de recarga de vehículos eléctricos dirigidas a municipios de la provincia con población menor a 20.000 habitantes	1.500.000,00
3201	16100	64100	SERVICIO PÚBLICO BÁSICO DE MEDIO AMBIENTE Abastecimiento de aguas Gastos en aplicaciones informáticas	25.000,00
3201	16100	65000	SERVICIO PÚBLICO BÁSICO DE MEDIO AMBIENTE Abastecimiento de aguas Inversiones gestionadas para otros Entes públicos	1.000.000,00
3201	16100	76200	SERVICIO PÚBLICO BÁSICO DE MEDIO AMBIENTE Abastecimiento de aguas A Ayuntamientos	70.000,00
3201	16124	65000	SERVICIO PÚBLICO BÁSICO DE MEDIO AMBIENTE Abastecimiento de aguas. Programa contra la sequía 2024 Inversiones gestionadas para otros Entes públicos	120.000,00
3201	16124	76200	SERVICIO PÚBLICO BÁSICO DE MEDIO AMBIENTE Abastecimiento de aguas. Programa contra la sequía 2024 A Ayuntamientos	200.000,00
3201	16230	65000	SERVICIO PÚBLICO BÁSICO DE MEDIO AMBIENTE Tratamiento de residuos Inversiones gestionadas para otros Entes públicos	3.000.000,00
3201	17103	62900	SERVICIO PÚBLICO BÁSICO DE MEDIO AMBIENTE Explotación forestal Monte " San Antonio " Otras inversiones nuevas asociadas al funcionamiento operativo de los servicios. Obras para localización y puesta en funcionamiento de nuevos recursos para uso forestal y ganadero en el Monte San Antonio	800.000,00
3201	17104	76702	SERVICIO PÚBLICO BÁSICO DE MEDIO AMBIENTE Plan de Espacios verdes provinciales Al Parque de "La Corchuela"	2.000,00
3201	17105	62300	SERVICIO PÚBLICO BÁSICO DE MEDIO AMBIENTE Viveros Maquinaria, Instalaciones y utillaje. Máquina encepellonadora/repicadora para árboles ejemplares del Vivero Central de la Diputación de Sevilla	75.000,00
3201	17105	62300	SERVICIO PÚBLICO BÁSICO DE MEDIO AMBIENTE Viveros Maquinaria, Instalaciones y utillaje. Máquina minicargadora articulada para carga y transporte de materiales en el Vivero Central de la Diputación Provincial de Sevilla	75.000,00
3201	17105	63200	SERVICIO PÚBLICO BÁSICO DE MEDIO AMBIENTE Viveros Edificios y otras construcciones. Obras de rehabilitación y mejora de los edificios ubicados en el Vivero Central de la Diputación Provincial de Sevilla	400.000,00
3201	17105	6330042	SERVICIO PÚBLICO BÁSICO DE MEDIO AMBIENTE Viveros Maquinaria, instalaciones técnicas y utillaje. Centro de transformación de los viveros centrales	40.000,00
3201	17201	78000	SERVICIO PÚBLICO BÁSICO DE MEDIO AMBIENTE	50.000,00
3201	45200	65000	SERVICIO PÚBLICO BÁSICO DE MEDIO AMBIENTE Mejora, rehabilitación de los sistemas de gestión y canalización de los recursos hídricos Inversiones gestionadas para otros Entes públicos	1.000.000,00
3201	45224	65000	SERVICIO PÚBLICO BÁSICO DE MEDIO AMBIENTE Recursos hidráulicos: Programa contra la sequía 2024 Inversiones gestionadas para otros Entes públicos	10.000.000,00



3201	45224	76200	SERVICIO PÚBLICO BÁSICO DE MEDIO AMBIENTE Recursos hidráulicos: Programa contra la sequía 2024 A Ayuntamientos	500.000,00
3201	45224	76300	SERVICIO PÚBLICO BÁSICO DE MEDIO AMBIENTE Recursos hidráulicos: Programa contra la sequía 2024 A Mancomunidades	200.000,00
3201	45224	76700	SERVICIO PÚBLICO BÁSICO DE MEDIO AMBIENTE Recursos hidráulicos: Programa contra la sequía 2024 A Consorcios	300.000,00
3203	13600	62400	SERVICIO PÚBLICO BÁSICO DE EMERGENCIAS Plan Director de Bomberos de la Provincia de Sevilla Elementos de transporte. Diez furgones de salvamentos varios (FSV) destinado al Sistema Provincial de Bomberos de Sevilla	1.200.000,00
3203	13600	62400	SERVICIO PÚBLICO BÁSICO DE EMERGENCIAS Plan Director de Bomberos de la Provincia de Sevilla Elementos de transporte. Dos vehiculos autobombas urbanas ligeras (BUL) destinado al Sistema Provincial de Bomberos de Sevilla	700.000,00
3203	13600	76715	SERVICIO PÚBLICO BÁSICO DE EMERGENCIAS Plan Director de Bomberos de la Provincia de Sevilla Al Consorcio de Prevención, Extinción de incendios y Salvamento de la Prov. de Sevilla	500.000,00
3203	13604	65000	SERVICIO PÚBLICO BÁSICO DE EMERGENCIAS Parques Territoriales Inversiones gestionadas para otros Entes públicos	500.000,00
3208	16000	65000	PLAN AZUL: ABASTECIMIENTO, SANEAMIENTO Y DEPURACIÓN DE AGUAS Alcantarillado Inversiones gestionadas para otros Entes públicos	2.000.000,00
3208	16108	65000	PLAN AZUL: ABASTECIMIENTO, SANEAMIENTO Y DEPURACIÓN DE AGUAS Agua en baja Inversiones gestionadas para otros Entes públicos	1.000.000,00
3208	45206	65000	PLAN AZUL: ABASTECIMIENTO, SANEAMIENTO Y DEPURACIÓN DE AGUAS Abastecimiento aguas Sierra Morena Sevillana Inversiones gestionadas para otros Entes públicos	1.000.000,00
3208	45207	65000	PLAN AZUL: ABASTECIMIENTO, SANEAMIENTO Y DEPURACIÓN DE AGUAS Fusión Sierra Sur/Estepa/Écija Inversiones gestionadas para otros Entes públicos	2.000.000,00
3208	45208	65000	PLAN AZUL: ABASTECIMIENTO, SANEAMIENTO Y DEPURACIÓN DE AGUAS Agua en alta Inversiones gestionadas para otros Entes públicos	2.000.000,00
3223	17208	65023	PSTD. Doñana Sevillana Protección y mejora del medio ambiente. Eficiencia energética Inversiones gestionadas para otros entes públicos. PSTD NextGeneration EU	76.000,00
3224	17200	76223	PSTD. Sierra Morena Sevillana Protección y mejora del medio ambiente A Ayuntamientos. PSTD Sierra Morena	152.000,00
<b>Total Área de S.P. Supramunicipales</b>				<b>30.495.000,00</b>

PARTIDA			DENOMINACIÓN	Importe
			<b>41 ÁREA DE EMPLEADO PÚBLICO</b>	
4100	92000	62300	SERVICIOS GENERALES Administración General Maquinaria, Instalaciones y utillaje	500,00
4100	92000	62600	SERVICIOS GENERALES Administración General Equipos para procesos de la información	3.000,00
4100	92014	62600	SERVICIOS GENERALES Formación propia Equipos para procesos de la información	2.500,00
4100	92014	64100	SERVICIOS GENERALES Formación propia Gastos en aplicaciones informáticas	3.500,00
4102	31101	62300	SERVICIO DE PREVENCIÓN Y SALUD LABORAL Protección de la salud pública provincial Maquinaria, Instalaciones y utillaje	65.000,00
4102	31101	62600	SERVICIO DE PREVENCIÓN Y SALUD LABORAL Protección de la salud pública provincial Equipos para procesos de la información	8.000,00
4107	23100	76200	COOPERACIÓN AL DESARROLLO Administración General de Servicios sociales y Promoción social A Ayuntamientos	124.100,00
4107	23100	76300	COOPERACIÓN AL DESARROLLO Administración General de Servicios sociales y Promoción social A Mancomunidades	3.000,00
4107	23100	76700	COOPERACIÓN AL DESARROLLO Administración General de Servicios sociales y Promoción social A Consorcios	3.000,00
4107	23100	78000	COOPERACIÓN AL DESARROLLO Administración General de Servicios sociales y Promoción social A Familias e Instituciones sin fines de lucro	350.000,00
<b>Total Área de Empleado Público</b>				<b>562.600,00</b>

PARTIDA			DENOMINACIÓN	Importe
			<b>42 ÁREA DE RÉGIMEN INTERIOR</b>	
4200	49100	6260042	SERVICIOS GENERALES Sociedad de la información Equipos para procesos de la información	100.000,00
4200	49100	64100	SERVICIOS GENERALES Sociedad de la información Gastos en aplicaciones informáticas	250.000,00
4200	92000	6250042	SERVICIOS GENERALES Administración General Mobiliario de oficina	2.000,00
4200	92000	62600	SERVICIOS GENERALES Administración General Equipos para procesos de la información	8.000,00
4200	92000	6350042	SERVICIOS GENERALES Administración General Mobiliario	90.300,00
4200	92000	6360042	SERVICIOS GENERALES Administración General Equipos para procesos de la información	150.000,00
4200	92000	64100	SERVICIOS GENERALES Administración General Gastos en aplicaciones informáticas	35.000,00
4201	92000	62300	SERVICIO DE MANTENIMIENTO Administración General Maquinaria, Instalaciones y utillaje	25.000,00
4201	92000	62601	SERVICIO DE MANTENIMIENTO Administración General Equipos de seguridad y vigilancia	10.000,00
4201	92000	63200	SERVICIO DE MANTENIMIENTO Administración General Edificios y otras construcciones. Reparación de parámetros exteriores del edificio A de la sede de Diputación, incluido tratamiento antihumedad, revoque y pintura	900.000,00
4201	92000	63200	SERVICIO DE MANTENIMIENTO Administración General Edificios y otras construcciones. Obra de Ingeniería de soluciones de instalaciones de aire acondicionado, contra incendios, vigilancia, automatismos, energía eléctrica auxiliar e independencia y aislamiento de salas técnicas en el centro de proceso de datos (CPD) de la Diputación de Sevilla	450.000,00
4201	92000	63200	SERVICIO DE MANTENIMIENTO Administración General Edificios y otras construcciones	300.000,00
4201	93300	62200	SERVICIO DE MANTENIMIENTO Gestión del patrimonio Edificios y otras construcciones	22.550,00
4201	93300	62301	SERVICIO DE MANTENIMIENTO Gestión del patrimonio Maquinaria y Utillaje	20.500,00
4201	93300	62302	SERVICIO DE MANTENIMIENTO Gestión del patrimonio Instalaciones técnicas	10.000,00
4202	92000	62301	PARQUE MÓVIL Administración General Maquinaria y Utillaje	10.000,00
4202	92000	62400	PARQUE MÓVIL Administración General Elementos de transporte	125.000,00
4203	92000	62301	IMPRESA PROVINCIAL Administración General Maquinaria y Utillaje	60.000,00

4203	92000	6320042	IMPRESA PROVINCIAL Administración General Edificios y otras construcciones. Ingeniería contraincendios y adaptación envolvente de la Imprensa Provincial	82.500,00
4203	92000	6320042	IMPRESA PROVINCIAL Administración General Edificios y otras construcciones. Instalación de un centro de seccionamiento de la línea de alimentación de A.T. de la Imprensa Provincial	26.000,00
4204	93300	68100	PATRIMONIO Gestión del patrimonio Junta de Compensación Buenaire	124.800,00
4206	92000	62301	CORTIJO DE CUARTO Administración General Maquinaria y Utillaje	2.000,00
4206	92000	6320042	CORTIJO DE CUARTO Administración General Edificios y otras construcciones. Arreglos de cuartos de baño en planta superior de la EUITA	25.000,00
			<b>Total Área de Régimen Interior</b>	<b>2.828.650,00</b>
			<b>TOTAL ANEXO DE INVERSIONES</b>	<b>108.138.916,70</b>

DIPUTACION

## BASES DE EJECUCIÓN





# **BASES DE EJECUCIÓN**

## **Presupuesto 2024**

## **INTRODUCCIÓN.**

### **LIBRO PRIMERO: DEL OBJETO, ÁMBITO TEMPORAL, COMPETENCIA, VINCULACIÓN JURÍDICA DE LOS CRÉDITOS Y MODIFICACIONES PRESUPUESTARIAS.**

#### TÍTULO PRELIMINAR: OBJETO, ÁMBITO TEMPORAL Y NORMATIVA DE APLICACIÓN.

- Artículo 1.- Objeto.
- Artículo 2.- Ámbito temporal.
- Artículo 3.- Normativa de aplicación.

#### TÍTULO I: DE LOS ÓRGANOS COMPETENTES PARA LA GESTIÓN Y EJECUCIÓN DE LOS PRESUPUESTOS Y ESTADOS DE PREVISIONES QUE INTEGRAN EL PRESUPUESTO GENERAL.

- Artículo 4.- Respecto al Presupuesto General de la Diputación Provincial de Sevilla.
- Artículo 5.- Respecto al Presupuesto de los Organismos Autónomos y Sociedades Provinciales.

#### TÍTULO II: DE LOS PRESUPUESTOS Y SU ESTRUCTURA. DE LOS CRÉDITOS Y SU VINCULACIÓN JURÍDICA.

##### CAPITULO I: DE LOS PRESUPUESTOS Y SU ESTRUCTURA.

- Artículo 6.- De los presupuestos.
- Artículo 7.- Estructura de ingresos.
- Artículo 8.- Estructura de gastos.

##### CAPITULO II: DE LOS CRÉDITOS Y SU VINCULACIÓN JURÍDICA.

- Artículo 9.- De los créditos y su situación.
- Artículo 10.- La vinculación jurídica de los créditos.

#### TÍTULO III: DE LAS MODIFICACIONES PRESUPUESTARIAS.

##### CAPITULO I: DE LAS MODIFICACIONES REGLADAS.

- Artículo 11.- De las Clases o Tipos de modificaciones presupuestarias.
- Artículo 12.- De los Créditos Extraordinarios y Suplementos de Créditos.
- Artículo 13.- De las Ampliaciones de créditos.
- Artículo 14.- De la Generación de créditos.
- Artículo 15.- De las Transferencias de crédito.
- Artículo 16.- De la Incorporación de remanentes de créditos.
- Artículo 17.- De las Bajas por anulación.
- Artículo 18.- Fondo de Contingencia.

##### CAPITULO II: DEL PROCEDIMIENTO PARA LA APROBACIÓN DE LOS EXPEDIENTES DE MODIFICACIONES PRESUPUESTARIAS.

- Sección 1ª: Del Procedimiento Común.*
  - Artículo 19.- De la Promoción y trámite del expediente.
- Sección 2ª: De la Competencia para su Aprobación.*
  - Artículo 20.- Por el Pleno.
  - Artículo 21.- Por Resolución de Presidencia.

### **LIBRO SEGUNDO: DE LA EJECUCIÓN DEL PRESUPUESTO DE GASTOS.**

#### TÍTULO I: DE LAS FASES DE EJECUCIÓN Y SU APROBACIÓN.

- Artículo 22.- Anualidad presupuestaria.
- Artículo 23.- De las distintas fases de ejecución.
- Artículo 24.- De la Autorización del gasto -Fase A-.
- Artículo 25.- Tramitación anticipada de gastos



- Artículo 26.- De la Disposición del gasto -Fase D-.
- Artículo 27. Autorizaciones y compromisos derivados de créditos incorporados.
- Artículo 28.- Gastos plurianuales.
- Artículo 29.- Del Reconocimiento y Liquidación de Obligaciones -Fase O-.
- Artículo 30.- Del Registro de facturas y certificaciones.
- Artículo 31.- De la Acumulación de fases de ejecución del presupuesto.
- Artículo 32.- Del Libro de Resoluciones para los acuerdos de gastos.
- Artículo 33.- De la Ordenación del pago.
- Artículo 34.- Requisitos.
- Artículo 35.- Cesiones de créditos y endosos.
- Artículo 36.- De las Nóminas de personal.
- Artículo 37.- Del pago de los seguros sociales.
- Artículo 38.- De las Formas de pago.

## TÍTULO II: DE LA CONTRATACIÓN ADMINISTRATIVA COMO ACTO DE DISPOSICIÓN O COMPROMISO DE GASTO.

### CAPITULO I: DE LAS CLASES DE CONTRATOS.

- Artículo 39.- Normativa aplicable.

### CAPITULO II: DEL PROCEDIMIENTO DE CONTRATACIÓN.

Artículo 40.-De los Contratos menores y de los sometidos al llamado procedimiento simplificado.

Artículo 41.-Sobre el requisito previo de ingreso en contratos de obras financiados, en parte, con aportación de distinta procedencia.

Artículo 42.-Sobre los expedientes promovidos por el Área de Cultura y Ciudadanía y por el organismo autónomo Casa de la provincia.

## TÍTULO III: DE LOS EXPEDIENTES DE GASTOS QUE SE SUJETAN A PROCEDIMIENTOS Y REQUISITOS ADICIONALES.

### CAPITULO I: DE LOS QUE PROMUEVEN LAS ÁREAS FINALISTAS Y ÓRGANOS ESPECIALES.

#### *Sección 1ª: Del Procedimiento Común.*

Artículo 43.- De los Gastos de promoción, publicidad y propaganda.

Artículo 44.- De los Gastos del PFOEA.

Artículo 45.- De los Créditos de gastos gestionados globalmente.

#### *Sección 2ª: De las Subvenciones que concede la Diputación Provincial.*

Artículo 46.- Regulación presupuestaria.

Artículo 47.- Forma de pago de las subvenciones.

#### *Sección 3ª: De los Gastos con Financiación Afectada.*

Artículo 48.- Ejecución, liquidación y justificación.

#### *Sección 4ª: De los Planes Provinciales.*

Artículo 49.- Clases.

#### *Sección 5ª: Del Establecimiento de un Fondo Extraordinario para la Concesión de Préstamos.*

Artículo 50.- Fondo Extraordinario para la concesión de préstamos.

Artículo 51.- Concesión de préstamos a corto plazo al Organismo Provincial de Asistencia Económica y Fiscal (OPAEF).

### CAPITULO II: DE LA GESTIÓN DEL PATRIMONIO PROVINCIAL.

Artículo 52.- Del Inventario general de la corporación.

Artículo 53.- Bienes Inventariables.

Artículo 54.- Declaración de bienes o efectos no utilizables y traslado de mobiliario.

Artículo 55.- Disposición de bienes muebles e inmuebles.

### CAPITULO III: DE LOS GASTOS DE PERSONAL, RETRIBUCIONES A LOS MIEMBROS DE LA CORPORACIÓN Y ASIGNACIONES A LOS GRUPOS POLÍTICOS.

#### *Sección 1ª: De los Gastos de personal.*

Artículo 56.- De las Retribuciones del personal.

Artículo 57.- Informe económico previo a la negociación colectiva.

Artículo 58.- De las Indemnizaciones por razón del servicio.

Artículo 59.- De la Contratación laboral con cargo a los créditos de inversiones.

Artículo 60.- De la Nómina de personal.

#### *Sección 2ª: De las Retribuciones a los Miembros de la Corporación.*

Artículo 61.- De las Retribuciones de los miembros de la Corporación.

#### *Sección 3ª: De las Asignaciones a los Grupos Políticos.*

Artículo 62.- Asignaciones a los grupos políticos.

### CAPITULO IV: DE LAS TRANSFERENCIAS A ORGANISMOS AUTÓNOMOS Y SOCIEDADES PROVINCIALES.

Artículo 63.- De las Transferencias a Organismos Autónomos y Sociedades Provinciales.

Artículo 64.- De las Transferencias a Mancomunidades, Consorcios, Fundaciones y Asociaciones.

Artículo 65. De las Transferencias al Consorcio de prevención, extinción de incendios y salvamento de la provincia de Sevilla.

## **LIBRO TERCERO: DE LOS PAGOS Y COBROS.**

### TÍTULO I: DE LOS PAGOS.

#### CAPITULO I: DE LOS PAGOS A JUSTIFICAR Y ANTICIPOS DE CAJA FIJA.

Artículo 66.- Normativa general.

#### *Sección 1ª: De los Pagos Justificar.*

Artículo 67.- Concepto y características.

Artículo 68.- Causa de la expedición y conceptos presupuestarios a los que sean aplicables.

Artículo 69.- Procedimiento.

Artículo 70.- Realización de los pagos.

Artículo 71.- Situación y disposición de fondos.

Artículo 72.- Régimen de las justificaciones.

Artículo 73.- Responsabilidades.

Artículo 74.- Control del gasto provincial.

#### *Sección 2ª: De los Anticipos de Caja Fija.*

Artículo 75.- Concepto.

Artículo 76.- Ámbito de aplicación y límite.

Artículo 77.- Procedimiento de implantación.

Artículo 78.- Situación y disposición de fondos.

Artículo 79.- Procedimiento de gestión.

Artículo 80.- Reposición de fondos e imputación de gastos al presupuesto.

Artículo 81.- Contabilidad.

Artículo 82.- Funciones de los Habilitados-Pagadores.

Artículo 83.- Cancelación del anticipo de caja fija.

## TÍTULO II: DE LOS COBROS.

Artículo 84.- De la Gestión de los derechos de cobro.

Artículo 85.- De los Documentos de Ingresos en cuentas operativas.

Artículo 86.- De la Recaudación de ingresos.

## TÍTULO III: DE LOS EXCEDENTES DE TESORERÍA.

Artículo 87.- Regulación de los excedentes temporales.

## TÍTULO IV: DE LOS DESCUENTOS, RETENCIONES Y DEL PROCEDIMIENTO COMÚN.

Artículo 88.- De los descuentos y retenciones.

Artículo 89.- Pagos de nóminas, dietas u honorarios profesionales.

Artículo 90.- Práctica de retenciones a cuenta del Impuesto sobre la Renta de las Personas Físicas.

Artículo 91.- Sobre las Rentas del trabajo.

Artículo 92.- Sobre las Actividades económicas y profesionales.

Artículo 93.- Sobre las dietas y gastos de locomoción.

## **LIBRO CUARTO: DEL CIERRE Y LIQUIDACIÓN DEL PRESUPUESTO. DE LOS ESTADOS Y CUENTAS ANUALES.**

### TÍTULO I: DEL CIERRE Y LIQUIDACIÓN DEL PRESUPUESTO.

Artículo 94.- Normas sobre el cierre del ejercicio presupuestario de 2023.

Artículo 95.- De los derechos pendientes de cobro de difícil o imposible recaudación.

### TÍTULO II: DE LOS ESTADOS Y CUENTAS ANUALES DE LA DIPUTACIÓN DE SEVILLA, DE SUS OAAA Y SOCIEDADES.

Artículo 96.- De la formación y elaboración de los estados y cuentas anuales.

Artículo 97.- De la Cuenta general.

### **LIBRO QUINTO: CONTROL Y FISCALIZACIÓN.**

Artículo 98.- Concepto y clases de control interno.

Artículo 99.- La Función interventora.

Artículo 100.- Modalidades del ejercicio de la función interventora respecto a gastos.

Artículo 101.- Fiscalización e intervención Limitada Previa de requisitos básicos.

Artículo 102.- Fiscalización de derechos e ingresos.

Artículo 103.- Régimen de fiscalización de los recursos gestionados por el OPAEF.

Artículo 104.- El Control financiero.

Artículo 105.- Control interno de las Sociedades Mercantiles.

Disposición Final.

## **INTRODUCCIÓN.**

Con el fin de adaptar las disposiciones generales en materia presupuestaria a la organización y circunstancias de la Diputación Provincial de Sevilla, sus Organismos Autónomos (OO.AA.) y Sociedades mercantiles, y conseguir una acertada gestión en la realización de gastos y la recaudación de ingresos que los financian, de conformidad con lo dispuesto en el artº 165.1b) del Real Decreto Legislativo 2/2004, de 5 de marzo, por el que se aprueba el texto refundido de la Ley Reguladora de las Haciendas Locales (TRLRHL), se establecen las siguientes bases de ejecución que pretenden convertirse en un instrumento eficaz para la ejecución del Presupuesto, desde cada uno de los centros gestores apoyándose, para ello, además de en los principios presupuestarios clásicos (competencia, universalidad y unidad, especialidad...), en los principios recogidos en el Capítulo II de la Ley Orgánica 2/2012, de 27 de abril, de Estabilidad presupuestaria y Sostenibilidad Financiera (estabilidad presupuestaria, plurianualidad, transparencia, sostenibilidad financiera, eficiencia en la asignación y utilización de los recursos públicos, responsabilidad y lealtad institucional ) y en el Real Decreto 424/2017, de 28 de abril, por el que se regula el régimen jurídico del control interno en las entidades del Sector Público Local.

**LIBRO PRIMERO**  
**Del Objeto, Ámbito Temporal, Competencia, Vinculación Jurídica de los Créditos y Modificaciones Presupuestarias.**

**TÍTULO PRELIMINAR**  
**OBJETO, ÁMBITO TEMPORAL Y NORMATIVA DE APLICACIÓN.**

**Artículo 1.- Objeto.**

De conformidad con lo dispuesto en el artº 165 del TRLRHL, y en el artº 9 del RD 500/90, de 20 de abril, se establecen las siguientes bases de ejecución del Presupuesto General de esta entidad para 2024 que contienen la adaptación de las disposiciones generales en materia presupuestaria, a la organización y circunstancias de esta Diputación Provincial.

La gestión, desarrollo y ejecución del Presupuesto General de la Diputación provincial de Sevilla se efectuará de acuerdo con lo dispuesto en la normativa general aplicable a la actividad económica financiera provincial y en las presentes bases de ejecución.

**Artículo 2.- Ámbito Temporal.**

1. Lo establecido en las presentes bases de ejecución será de aplicación durante todo el ejercicio 2024 al Presupuesto General de la Corporación, integrado por:

a) El de la Diputación Provincial, que queda cifrado en 521.534.182,37€ en su estado de gastos e ingresos, presentando, por tanto, un presupuesto equilibrado.

b) El del Organismo Autónomo, de carácter administrativo, Organismo Provincial de Asistencia Económica y Fiscal (OPAEF), que se presenta nivelado en su estado de ingresos y gastos, por un importe de 36.480.000,00€.

c) El del Organismo Autónomo, de carácter administrativo, Casa de la Provincia, que se presenta, asimismo, nivelado, y por un importe de 1.187.391,64€.

d) En cuanto al sector empresarial provincial, lo conforman las siguientes Sociedades:

1. Sociedad Provincial de Informática MP S.A.U. (INPRO ): Su estado de previsiones de ingresos y gastos queda cifrado en 9.182.805,63€.

2. PRODETUR MP S.A.U.: Su estado de previsiones de ingresos y gastos queda cifrado 14.628.751,21€.

3. Sevilla Activa MP S.A.U.: su estado de previsiones de ingresos y gastos queda cifrado en 3.662.967,80€.

2. Si el presupuesto hubiera de prorrogarse, de acuerdo con lo establecido en el artº 169.6 del TRLRHL, se prorrogarán automáticamente las presentes bases que estarán vigentes hasta la entrada en vigor del nuevo presupuesto.

3. La consolidación del presupuesto se ha realizado de acuerdo con lo establecido en el artº 115 y siguientes del RD 500/90.

### **Artículo 3.- Normativa de Aplicación.**

La ejecución y liquidación del Presupuesto General para 2024 habrá de ajustarse a lo dispuesto en el Real Decreto Legislativo 2/2004, de 5 de marzo, en el RD 500/1990, de 20 de abril, en la L.O. 2/2012, de 27 de abril y Real Decreto 1463/2007, de 2 de noviembre, en la Orden HAP/2015/2012, de 1 de octubre, en la Orden EHA/3565/2008, de 3 de diciembre (modificada por la Orden HAP 419/2014, de 14 de marzo), en la Orden HAP/1781/2013, de 20 de septiembre, en las presentes bases de ejecución y en los reglamentos o normas de carácter general dictadas por el Pleno.

Así mismo, habrá de tenerse en cuenta la Resolución de la Presidencia correspondiente, por la que se establezcan las competencias y delegaciones genéricas y específicas en los Diputados/as Delegados/as de las distintas áreas funcionales de esta Corporación provincial.

## **TÍTULO I**

### **DE LOS ÓRGANOS COMPETENTES PARA LA GESTIÓN Y EJECUCIÓN DE LOS PRESUPUESTOS Y ESTADOS DE PREVISIONES QUE INTEGRAN EL PRESUPUESTO GENERAL.**

#### **Artículo 4.- Respecto al Presupuesto General de la Diputación Provincial de Sevilla.**

1. Corresponde al Presidente de la Corporación, la aprobación del marco presupuestario a medio plazo, coherente con los objetivos de estabilidad presupuestaria y de deuda pública, y respetando el límite del gasto no financiero.

2. Corresponde al Presidente la aprobación de los expedientes de modificaciones presupuestarias que no son competencia del Pleno.

3. Así mismo, compete al Presidente de la Diputación la autorización y disposición de los gastos así como al reconocimiento y liquidación de obligaciones, derivadas de compromisos de gastos legalmente adquiridos, en el marco de sus competencias. Estas competencias se delegan expresamente en los/as Diputados/as delegados de cada Área conforme a la Resolución de Presidencia vigente en cada momento.

4. Respecto al seguimiento presupuestario, intervienen las Comisiones Delegadas, la Junta de Gobierno y la de Directores/as de Áreas.

5. A la Comisión informativa de Hacienda corresponde el dictamen sobre los expedientes de Pleno y conocimiento semestral del grado de ejecución de los presupuestos.

6. Corresponde al Pleno de la Corporación aprobar los expedientes de modificaciones presupuestarias mediante suplementos de créditos y créditos extraordinarios, así como los de bajas por anulación de créditos y los de transferencias de créditos entre distintas áreas de gasto, los que le competan en las fases de ejecución del presupuesto, y los que la Ley le atribuye expresamente.

## **Artículo 5.- Respecto al Presupuesto de los Organismos Autónomos y Sociedades Provinciales.**

1. La normativa legal y las disposiciones contenidas en las actuales bases sobre modificaciones presupuestarias y ejecución del presupuesto son de aplicación a las operaciones que se realicen en los Organismos Autónomos con las siguientes salvedades:

- a) Las referencias a Presidente y Pleno de la Corporación hay que entenderlas en los Organismos Autónomos referidas a los órganos que tengan, según sus Estatutos, las atribuciones correspondientes.
- b) En el caso del O.P.A.E.F. y de la Casa de la provincia, el máximo órgano colegiado está constituido por el Consejo Rector.
- c) El Presidente de la Diputación ostenta la Presidencia de los Organismos Autónomos.
- d) La concesión de créditos extraordinarios y la aprobación de suplementos de crédito, una vez aprobadas inicialmente por el órgano competente del Organismo Autónomo, han de ser remitidas a la Diputación, para su aprobación por el Pleno Provincial, en la misma forma y con los mismos trámites que el Presupuesto.

2. En las Sociedades Mercantiles Provinciales, los órganos competentes son los que tengan, según sus Estatutos, las atribuciones correspondientes.

## **TÍTULO II DE LOS PRESUPUESTOS Y SU ESTRUCTURA. DE LOS CRÉDITOS Y SU VINCULACIÓN JURÍDICA.**

### **Capítulo I DE LOS PRESUPUESTOS Y SU ESTRUCTURA.**

#### **Artículo 6.- De los Presupuestos.**

1. Los estados de gastos e ingresos de los presupuestos de la Diputación y sus Organismos Autónomos y Sociedades integran el Presupuesto General de la Corporación y aparecen sin déficit inicial.

2. El presupuesto de Diputación obedece a lo aprobado por la Resolución nº 5054/23, de 12 de julio, que crea y configura los Ejes Estratégicos y las Áreas Funcionales cuya estructura orgánica es la siguiente:

<b>Área de Gestión</b>	<b>Clasificación Orgánica (2 primeros dígitos)</b>
Presidencia	00
Cohesión Social e Igualdad	11
Cultura y Ciudadanía	12
Hacienda	21
Concertación	22
Cohesión Territorial	31
Servicios Públicos Supramunicipales	32
Empleado Público	41

Área de Gestión	Clasificación Orgánica (2 primeros dígitos)
Régimen Interior	42

3. Por su parte, los Presupuestos de los OO.AA y Sociedades Mercantiles, obedecen a la siguiente clasificación orgánica:

OOAA/Sociedad mercantil	Clasificación Orgánica
Casa de la Provincia	8100
OPAEF	8200
INPRO MP S.A.U.	9100
Sevilla Activa S.A.U..	9200
PRODETUR MP S.A.U.	9300

#### Artículo 7.- Estructura de Ingresos.

Las previsiones incluidas en los estados de ingresos recogerán las estimaciones de los distintos recursos económicos a liquidar durante el ejercicio.

Estas previsiones de ingresos, conforme a la Orden EHA/3565/2008, de 3 de diciembre, se clasificarán separando las operaciones corrientes, las de capital y las financieras, de acuerdo con la estructura que por capítulos, artículos, conceptos y subconceptos se detallan en el Anexo IV de la citada Orden.

#### Artículo 8.- Estructura de Gastos.

1. Los estados de gastos recogerán, con la debida especificación, los créditos necesarios para atender el cumplimiento de las obligaciones, y se clasificarán conforme a la Orden EHA/3565/2008, de 3 de diciembre, modificada por la Orden HAP 419/2014 de 14 de marzo con los siguientes criterios:

a) Por unidades orgánicas. Viene representada por las áreas de gestión y Organismos Autónomos, (dos primeros dígitos), así como por los servicios o centros gestores de los mismos (dígitos tercero y cuarto de la clasificación orgánica), a quien corresponde la imputación del gasto, por coherencia con la estructura orgánica de la Diputación.

b) Por Programas. Los créditos se ordenarán según su finalidad y los objetivos que con ellos se pretendan conseguir, con arreglo a la clasificación por áreas de gasto, Políticas de gasto, grupos de programas y programas que se detallan en el Anexo I de la Orden EHA 3565/2008, modificada por la Orden HAP 419/2014. Los grupos de programas se podrán desarrollar en programas y subprogramas (cinco dígitos).

c) Por económicas. Clasificación que agrupará los créditos por capítulos, separando las operaciones corrientes, las de capital y las financieras. Los capítulos se desglosarán en artículos y éstos, a su vez, en conceptos, que se subdividirán en subconceptos (cinco dígitos, llegando a siete en las llamadas “Aplicaciones Globales”).

2. La aplicación presupuestaria vendrá definida por la conjunción de las clasificaciones orgánica, por programas y económica, mediante un código conjunto de hasta dieciséis dígitos y con la siguiente



distribución:

- Clasificación Órgánica del gasto: cuatro dígitos, los dos primeros que toma del área, conforme al apartado 2 del artº 6 de estas bases, y los dos siguientes que los toma de los distintos servicios o centros gestores de cada área de gestión.
  
- Clasificación por Programas del gasto: cinco dígitos que reflejarán las áreas de gasto, políticas de gasto, grupos de programas y subprogramas, respectivamente.
  
- Clasificación Económica del gasto: hasta siete dígitos, que representarán el capítulo, artículo, concepto y subconcepto, respectivamente.

## **Capítulo II DE LOS CRÉDITOS Y SU VINCULACIÓN JURÍDICA.**

### **Artículo 9.- De los Créditos y su situación.**

1. Las cantidades consignadas en los estados de gastos de los presupuestos tienen carácter limitativo en relación con su cuantía, y respecto del período de vigencia de aquéllos, y se vinculan con sujeción a la estructura presupuestaria y a los niveles de vinculación jurídica que se establecen en el presente capítulo.

2. La inclusión de los créditos en el presupuesto no crea ningún derecho, y con cargo a ellos únicamente podrán contraerse obligaciones derivadas de gastos autorizados durante el año natural de vigencia del Presupuesto, salvo las excepciones establecidas en el artículo 22 de las presentes Bases.

Los gastos se aplicarán a las aplicaciones presupuestarias que correspondan, según su naturaleza. Para el caso de que el área gestora, en su propuesta, efectúe imputaciones presupuestarias erróneas, la Intervención aplicará el gasto a la aplicación presupuestaria adecuada si existe crédito suficiente y, simultáneamente, dará conocimiento al centro gestor para que subsane la deficiencia, quedando suspendida la tramitación del expediente cuando el error no sea subsanable.

3. En los casos en que, existiendo dotación presupuestaria para una o varias aplicaciones dentro de una bolsa de vinculación jurídica, un Área de gestión pretenda imputar un gasto a una aplicación especificada en la clasificación presupuestaria de la Orden de 3 de diciembre de 2008, modificada por la Orden HAP 419/2014, que no esté abierta en contabilidad por no contar con dotación presupuestaria inicial, no será preciso tramitar el correspondiente expediente de crédito extraordinario. En estos casos, la Dirección General del Área deberá remitir a la Dirección General del Área de Hacienda la solicitud para la creación de la aplicación presupuestaria, el gasto específico que va a financiar y el importe por el que se abrirá la nueva aplicación. La Dirección del Área de Hacienda, una vez controlada la oportunidad de la misma, la remitirá a la Intervención para su apertura en SICAL o denegación de la misma, que deberá ser motivada. Las aplicaciones presupuestarias así creadas no podrán ser objeto de modificaciones presupuestarias aprobadas por la Presidencia de la Corporación, excepto su incorporación como remanente de crédito al presupuesto del ejercicio siguiente, ni alterar la clasificación orgánica creada con motivo de la aprobación del presupuesto general.

4. Los créditos consignados en el presupuesto de gastos, así como los procedentes de modificaciones presupuestarias, podrán encontrarse, con carácter general, en cualquiera de las tres situaciones siguientes:

- a) Créditos disponibles.
- b) Créditos retenidos pendientes de utilización.
- c) Créditos no disponibles.

5. Las retenciones de créditos se limitarán exclusivamente a los dos supuestos siguientes:

a) Los órganos que tengan a su cargo la gestión de los créditos y sean responsables de los programas de gastos, podrán solicitar las certificaciones de existencia de créditos pertinentes a los efectos de la tramitación de los expedientes para la autorización de un gasto, produciéndose por el mismo importe una reserva para dicho gasto.

b) En todo expediente de transferencia de créditos, será requisito indispensable para su autorización la previa certificación de existencia de crédito suficiente en las aplicaciones presupuestarias que deban ceder crédito, produciéndose por el mismo importe una reserva para dicha transferencia.

La expedición de certificaciones de existencias de créditos corresponderá a la Intervención General.

La verificación de la suficiencia de saldo de crédito para el supuesto a) será, en todo caso, al nivel al que esté establecida la vinculación jurídica del crédito y para el supuesto b), además de la indicada para el supuesto a), al nivel de la propia aplicación presupuestaria contra la que se certifique.

#### **Artículo 10.- La vinculación jurídica de los créditos.**

De acuerdo con lo establecido en el artículo 172.2 del TRLRHL y en los artículos 27 a 29 del Real Decreto 500/1990, se establecen los siguientes niveles de vinculación jurídica de los créditos:

1. Norma General: Se establece con carácter general la vinculación (2/2/2):

- En la clasificación orgánica, el área gestora o, en su caso, el Organismo Autónomo vinculado a la misma (dos dígitos).
- En la clasificación por programa, la política de gasto (dos dígitos)
- En la clasificación económica, el artículo (dos dígitos).

2. Excepciones a la vinculación general:

2.1 Con el nivel de desagregación con que figuran en los estados de gastos:

a) En gastos de personal:

- Los créditos destinados a gastos relativos a las retribuciones del personal político y eventual de Grupos Políticos.
- Los correspondientes a las bolsas de estudio y de accidente por utilización de vehículo propio del personal funcionario y laboral.
- Los destinados a asistencia médico-farmacéutica del Área de Empleado Público.

b) Los créditos declarados ampliables.

c) Los créditos extraordinarios, excepto los que afecten a Capítulo I.

d) Las transferencias nominativas.

2.2. Tendrán la vinculación 2/5/1 (área gestora, subprograma, capítulo) los créditos de gastos del capítulo segundo de los siguientes subprogramas:

- Subprograma 24129: Consejo económico y social.
- Subprograma 49300: Oficinas de defensa al consumidor: Juntas arbitrales de consumo.
- Subprograma 92002: Plan agrupado de formación continua.
- Subprograma 92014: Formación propia
- Subprograma 92015: Jornadas, talleres, seminarios

2.3. Tendrán la vinculación 2/2/1 (área gestora, política de gasto, capítulo) los siguientes créditos del estado de gastos:

- Los correspondientes a las contribuciones a planes y fondos de pensiones.
- Los destinados a premios por jubilación anticipada de personal funcionario y laboral.
- Los gastos que se ejecuten dentro de un proyecto de gastos con financiación afectada.
- Los gastos en inversiones reales, excepto las partidas globales gestionadas por el Área de Régimen Interior.

2.4 Tendrán la vinculación 2/1/2 (área gestora, área de gasto, artículo) los siguientes créditos del estado de gastos:

- Los créditos destinados al pago de las cuotas de la seguridad social, excepto los destinados a sustituciones de personal funcionario y laboral.
- Los gastos de personal funcionario (artículo 12), personal laboral (artículo 13) y otro personal (artículo 14). Queda exceptuada la económica 13001 (Horas extraordinarias).

2.5 Tendrán la vinculación 2/1/1 (área gestora, área de gasto, capítulo) los siguientes créditos del estado de gastos:

- Las aplicaciones presupuestarias globales gestionadas por el Área de Régimen Interior.
- Los gastos relativos a sustituciones de personal, tanto de retribuciones como de seguridad social.

### **TÍTULO III DE LAS MODIFICACIONES PRESUPUESTARIAS.**

#### **Capítulo I DE LAS MODIFICACIONES REGLADAS.**

##### **Artículo 11.- De las Clases o Tipos de Modificaciones Presupuestarias.**

Las modificaciones de crédito que podrán ser realizadas en los presupuestos de gastos de la Corporación y de sus Organismos Autónomos son las enumeradas en el artº 34 del R.D. 500/90, con sujeción a las prescripciones legales, a saber:

- a) Créditos extraordinarios.
- b) Suplementos de crédito.
- c) Ampliaciones de crédito.
- d) Transferencias de crédito.

- e) Generación de créditos por ingresos.
- f) Incorporación de remanentes de crédito
- g) Bajas por anulación.

#### **Artículo 12.- De los Créditos Extraordinarios y Suplementos de Créditos.**

1. Cuando haya de realizarse algún gasto que no pueda demorarse hasta el ejercicio siguiente, y no exista en el presupuesto crédito o sea insuficiente y no ampliable el consignado, el Presidente, a propuesta del Diputado/a del Área de Hacienda, ordenará la incoación del expediente de concesión de crédito extraordinario en el primer caso, o de suplementos de crédito, en el segundo.

2. A la propuesta de los distintos centros gestores del gasto, se acompañará una memoria justificativa de la necesidad de la medida, que deberá precisar la clase de modificación a realizar, las aplicaciones presupuestarias a las que afecta y los medios o recursos que han de financiarla.

3. Los créditos extraordinarios y suplementos de crédito se podrán financiar indistintamente con Remanente Líquido de Tesorería, con nuevos o mayores Ingresos recaudados del presupuesto corriente, con bajas de crédito del presupuesto vigente no comprometidos y con operaciones de crédito para gastos de inversión.

4. En el caso de que el expediente se financie con bajas de créditos, las áreas gestoras deberán realizar la operación de Retención para Bajas (RB) en SICAL e incorporarlas a la propuesta de modificación presupuestaria que remita al Área de Hacienda.

5. Las propuestas se remitirán a la Dirección del Área de Hacienda, con un mes de antelación que será quien formará el expediente y lo remitirá a la Intervención General para su informe y fiscalización. Una vez se ha aprobado el expediente de modificación presupuestaria y teniendo en cuenta que dichos créditos obedecen a gastos específicos y determinados que no pueden ser demorados al ejercicio siguiente, en garantía de que no puedan ser destinados a otra finalidad, tras la contabilización del citado expediente, se procederá, de oficio por la Intervención General, a contabilizar en fase de retenidos los créditos en cuestión, hasta tanto se inicie el correspondiente expediente de gastos.

#### **Artículo 13.- De las Ampliaciones de Créditos.**

1. Se consideran aplicaciones ampliables aquéllas cuya cuantía venga determinada en función del ingreso obtenido por un concepto específico directamente vinculado a los créditos.

2. En los expedientes habrá de acreditarse el reconocimiento en firme de mayores derechos sobre los previstos en el presupuesto de ingresos que se encuentren afectados al crédito que se pretende ampliar.

3. Las aplicaciones ampliables y los conceptos con cuyos excesos de ingresos se financian son los siguientes:

## DIPUTACIÓN DE SEVILLA:

APLICACIONES DE GASTOS	DESCRIPCIÓN	CONCEPTO DE INGRESOS
4100-92000-83101	Préstamos a personal funcionario.	83101
4100-92000-83102	Préstamos a personal laboral.	83102
4100-92000-83103	Préstamos extraordinarios a funcionarios.	83103
4100-92000-83104	Préstamos extraordinarios a laborales	83104
2103-93400-8202001	Préstamos a Corto Plazo. Al OPAEF	8202001

ORGANISMOS AUTÓNOMOS	APLICACIONES DE GASTOS	DESCRIPCIÓN	CONCEPTO DE INGRESOS
O.P.A.E.F.	8200-01100-31009	Intereses pólizas de créditos para anticipos ee.II.	51401
	8200-01100-31009	Intereses pólizas de créditos para anticipos ee.II.	51402
Casa de la provincia	8100-33417-83102	Préstamos personal laboral	83102
	8100-33417-83104	Préstamos extraordinarios laborales	83104

### Artículo 14.- De la Generación de Créditos.

1. Podrán generar crédito en los estados de gastos de los presupuestos los ingresos de naturaleza no tributaria derivados de las siguientes operaciones, conforme a lo recogido en el artº 43 y 44 del RD 500/90.

2. En los supuestos a), b), c) y d) del artº 43 la generación se puede realizar con el reconocimiento del derecho o con el compromiso firme de aportación en el caso del supuesto a). En los dos últimos apartados, la disponibilidad de los créditos estará condicionada a la efectiva recaudación del ingreso.

3. En el supuesto de reintegro de pagos indebidos se requiere la efectividad del cobro para producir la generación. La generación, en estos casos, será automática.

### Artículo 15.- De las Transferencias de Crédito.

1. Es la modificación de crédito mediante la cual se imputa el importe total o parcial de un crédito a otras aplicaciones presupuestarias existentes en presupuesto, con diferente vinculación jurídica, sin alterar la cuantía total del presupuesto.

2. Las transferencias de créditos estarán sujetas a las siguientes limitaciones:

a) No afectarán a los créditos ampliables ni a los extraordinarios concedidos durante el ejercicio.

b) No podrán minorarse los créditos que hayan sido incrementados con suplementos o transferencias, salvo cuando afecten a créditos de personal, ni los créditos incorporados como consecuencia de remanentes no comprometidos procedentes de presupuestos cerrados.

c) No incrementarán créditos que como consecuencia de otras transferencias hayan sido objeto de minoración, salvo cuando afecten a créditos de personal.

d) Para tramitar el expediente es preciso que haya crédito disponible suficiente en las aplicaciones que se disminuyen y en las bolsas de vinculación a que pertenezcan.

3. Las limitaciones contempladas como a), b) y c) del apartado anterior no afectarán a las transferencias de crédito que se refieran a los programas de imprevistos y funciones no clasificadas ni serán de aplicación cuando se trate de transferencias motivadas por reorganizaciones administrativas aprobadas por el Pleno.

4. En el caso de que se trate de transferir créditos de una bolsa de vinculación a otra, dentro de la misma aplicación presupuestaria, no será necesario tramitar expediente de transferencia de crédito sino que bastará con solicitar a la Intervención la cesión de créditos entre las distintas bolsas de vinculación.

#### **Artículo 16.- De la Incorporación de Remanentes de Créditos.**

1. Los remanentes de crédito están constituidos por los saldos de créditos definitivos no afectados al cumplimiento de obligaciones reconocidas (Fase O de ejecución).

2. Los créditos para gastos que el último día del ejercicio presupuestario no estén afectados al cumplimiento de obligaciones ya reconocidas quedarán anulados de pleno derecho, sin más excepciones que las establecidas en los artículos 182 del Real Decreto Legislativo 2/2004 y 47.5 del RD 500/90. A tal fin y al liquidarse el presupuesto del ejercicio, la Intervención elaborará un estado comprensivo de todos los saldos de créditos definitivos no afectados al cumplimiento de obligaciones reconocidas, clasificados por bolsas de vinculación, con determinación de los remanentes incorporables. La Dirección del Área de Hacienda someterá a información de los Directores/as de área y responsables de Organismos y Sociedades el citado estado de remanentes, para que formulen propuesta razonada de incorporación.

Las propuestas de incorporación de los remanentes declarados incorporables que no se hayan incorporado de oficio, han de ser formuladas por las áreas gestoras una vez aprobada la liquidación, para ser sometidas al control de oportunidad del Área de Hacienda, a quién corresponderá la tramitación del expediente.

En cualquier caso, si los recursos financieros no alcanzaran a cubrir el volumen de remanentes a incorporar, el Presidente, a propuesta del Diputado/a del Área de Hacienda y previo Informe de la Dirección del área, establecerá la prioridad de las incorporaciones, teniéndose en cuenta la necesidad de atender, en primer lugar, el cumplimiento de compromisos de gastos aprobados en el ejercicio anterior.

La incorporación de los créditos se efectuará en la misma aplicación presupuestaria en la que se encontrara el remanente o en cualquiera de las de su misma vinculación jurídica, siempre y cuando no se encuentre comprometido.

3. Con carácter general, la liquidación del presupuesto precederá a la incorporación de remanentes. No obstante, dicha modificación podrá aprobarse antes de la liquidación del presupuesto cuando se trate de créditos de gastos financiados con ingresos específicos afectados cuya demora pueda motivar el incumplimiento del plazo de ejecución previsto en la normativa reguladora de la subvención, previo informe de la intervención en el que se estime, en base al avance de la liquidación, que el expediente contará con financiación suficiente una vez aprobada la liquidación del presupuesto, y que no generará desequilibrios presupuestarios en el ejercicio corriente.

4. Con imputación a créditos de gastos financiados con ingresos específicos afectados se podrán abonar obligaciones derivadas de los remanentes de crédito declarados incorporables al Presupuesto 2023. Los pagos se realizarán, previa expedición y fiscalización, en el concepto no presupuestario “pagos pendientes de aplicación”. Una vez incorporados los remanentes de crédito correspondientes, se contabilizará la aplicación de los gastos a los créditos pertinentes del presupuesto de gastos, mediante formalización que implique la cancelación de los saldos deudores de la contabilidad no presupuestaria.

5. Si en el momento de proponer la incorporación de crédito al ejercicio siguiente, se observara un error en la aplicación presupuestaria, la incorporación se efectuará en la aplicación que sea la más apropiada, de acuerdo con la Orden EHA/3565/2008, modificada por la Orden HAP/419/2014, por la que se aprueba la Estructura de los Presupuestos de las Entidades Locales.

6. Los remanentes incorporados se utilizarán para los mismos gastos que motivaron, en cada caso, la concesión, autorización y compromiso y sólo podrán aplicarse dentro del ejercicio presupuestario en el que se acuerde la incorporación, salvo los gastos con financiación afectada. Los compromisos de gastos incorporados podrán ser anulados cuando desaparezca el motivo que originó el compromiso del gasto. En estos casos, los créditos de gastos corrientes cuyo compromiso se anule pasarán a ser situados en fase de retenido y no podrán ser utilizados para otra finalidad, salvo en los supuestos de gastos con financiación afectada, cuando así lo permita su regulación específica y en los supuestos que afectan a aplicaciones denominadas “globales”, previa autorización de la Dirección del Área de Hacienda.

#### **Artículo 17.- De las Bajas por Anulación.**

1. La baja por anulación supone una disminución total o parcial del crédito asignado a una aplicación presupuestaria.

2. Podrán dar lugar a una baja de crédito:

- a) La financiación de remanente de tesorería negativo.
- b) La financiación de créditos extraordinarios y suplementos de crédito.
- c) La ejecución de otros Acuerdos del Pleno de la Corporación.

3. Las áreas gestoras podrán realizar la operación de Retención para Bajas (RB) en SICAL e incorporarlas a la propuesta de modificación mediante bajas por anulación que remita al Área de Hacienda.

#### **Artículo 18.- Fondo de Contingencia.**

De acuerdo con lo establecido en el artº 31 de la Ley Orgánica 2/2.012, de 27 de abril, de Estabilidad Presupuestaria y Sostenibilidad Financiera, se crea el Fondo de contingencia que se destinará, cuando proceda, a atender necesidades de carácter no discrecional y no previstas en el presupuesto.

Este fondo podrá utilizarse para la financiación de créditos extraordinarios, suplementos de créditos y transferencias de créditos.

**Capítulo II**  
**DEL PROCEDIMIENTO PARA LA APROBACIÓN DE LOS EXPEDIENTES DE MODIFICACIONES**  
**PRESUPUESTARIAS.**

**Sección 1ª**  
**Del Procedimiento Común.**

**Artículo 19.- De la Promoción y Trámite del Expediente.**

1. Las modificaciones presupuestarias mediante incorporación de remanentes de créditos y generación de créditos propuestas por las distintas áreas gestoras deberán de ser tramitadas a través del Proyecto “Normalización Administrativa” ( NORMA ).

2. Los expedientes así promovidos por los centros gestores del gasto, serán remitidos al Área de Hacienda quien ejercerá el control sobre la oportunidad de la tramitación del Expediente en cuestión. Los expedientes habrán de venir acompañados de una memoria explicativa de la necesidad de la medida y, en el caso de las generaciones de créditos, del documento acreditativo del ingreso o compromiso de aportación y demás documentación recogida en el artículo 46 de estas bases.

3. Una vez informados por la Oficina de Presupuestos, la Dirección del Área de Hacienda solicitará el informe preceptivo de la Intervención. Una vez informados favorablemente y dado el Vº Bº, se remitirán de nuevo a la Oficina de Presupuestos para la elaboración de la correspondiente Resolución de la Presidencia, que será notificada al Área/s afectada/s.

4. En el caso de que los expedientes de modificaciones presupuestarias afecten al Presupuesto de un Organismo Autónomo, el área gestora a la que esté adscrito será quien deberá proponer y remitir al Área de Hacienda el expediente en cuestión. El Área de Hacienda controlará la oportunidad de su tramitación y solicitará, en caso favorable, el informe de control financiero permanente a la Intervención.

5. Por lo que hace a los expedientes de transferencias de crédito entre el mismo área de gasto, habrán de tramitarse a través del módulo de tramitación de transferencias de créditos incluido en SICAL y que fue aprobado mediante la Resolución nº 2653/17, de nueve de junio.

El módulo, además de controlar todas las limitaciones previstas en el art. 180 del TRLRHL y en los artículos 41 y 42 del RD 500/90, genera el registro contable de la retención de crédito para transferencias (RT), facilitando la tramitación completa del expediente y el seguimiento del momento en que se encuentra cualquier expediente iniciado por un área gestora.

**Sección 2ª**  
**De la Competencia para su Aprobación.**

**Artículo 20.- Por el Pleno.**

Será competencia del Pleno la aprobación de los siguientes expedientes de modificaciones presupuestarias:

1. Los suplementos de créditos y créditos extraordinarios.
2. Las bajas por anulación.



3. Las transferencias de crédito entre distintas áreas de gasto, excepto las que se refieran a gastos de personal.

Los citados expedientes, una vez dictaminados por la Comisión de Hacienda, se someterán a la aprobación del Pleno de la Corporación, con sujeción, en el caso de los señalados en el punto primero, a los mismos trámites y requisitos que los presupuestos, siéndole de aplicación las mismas normas sobre información, reclamaciones y publicidad.

Los expedientes de los Organismos Autónomos deberán ser remitidos al Área de Hacienda que controlará la oportunidad de su tramitación y solicitará a la Intervención el informe de control financiero permanente. Una vez aprobado el expediente de modificación presupuestaria por el Consejo rector del Organismo Autónomo será remitido al Área de Hacienda de la Diputación para su elevación al Pleno de la Corporación.

#### **Artículo 21.- Por Resolución de Presidencia.**

Será competencia del Presidente de la Corporación o de la Presidencia del Organismo Autónomo la aprobación de los siguientes expedientes de modificaciones presupuestarias:

1. Las ampliaciones de créditos.
2. Las generaciones de créditos.
3. Las incorporaciones de remanentes de crédito.
4. Las transferencias de crédito, dentro de la misma área de gasto, aunque sean de distintas unidades orgánicas, en cuyo caso será necesario unir al expediente el conforme de cada una de las áreas implicadas; o entre distintas áreas de gastos, si afectan a gastos de personal.

Los expedientes de los Organismos Autónomos deberán ser remitidos al Área de Hacienda que controlará la oportunidad de su tramitación y solicitará a la Intervención el informe de control financiero permanente. Una vez obtenido el informe se trasladará al Organismo Autónomo que tramitará la aprobación del expediente.

## **LIBRO SEGUNDO DE LA EJECUCIÓN DEL PRESUPUESTO DE GASTOS**

### **TÍTULO I De las Fases de Ejecución y su Aprobación.**

#### **Artículo 22.- Anualidad Presupuestaria.**

1. Con cargo a los créditos del estado de gastos sólo podrán contraerse obligaciones derivadas de gastos realizados en el año natural del ejercicio presupuestario. No obstante lo anterior, se aplicarán a los créditos del presupuesto vigente, en el momento de su reconocimiento, las obligaciones siguientes:

- a) Las obligaciones que resulten de la liquidación de atrasos a favor del personal de la Diputación de Sevilla.
- b) Las obligaciones derivadas de compromisos debidamente adquiridos en ejercicios anteriores, distinguiéndose dos situaciones:
  1. Si se trata de gastos financiados con ingresos afectados, será obligatoria la previa incorporación de los remanentes de créditos al presupuesto.

2. Si se trata de gastos financiados con ingresos generales, se podrán incorporar previamente los remanentes de crédito al presupuesto, o bien, se podrá imputar el reconocimiento de la obligación a créditos del ejercicio corriente, simultáneamente o posteriormente a la imputación de los saldos de compromisos. Los citados compromisos a imputar deberán encontrarse vigentes o con prestaciones ejecutadas dentro del plazo de vigencia del respectivo contrato.
- c) Las obligaciones procedentes de ejercicios anteriores tramitadas como reconocimiento extrajudicial de créditos de acuerdo con el art. 60.2 del R.D. 500/90. La formación del expediente corresponderá al área afectada y al mismo deberá incorporarse Informe motivado del Técnico correspondiente y el informe de la Intervención sobre omisión de fiscalización, si procede.

### **Artículo 23.- De las distintas Fases de Ejecución de los gastos.**

1. La gestión de los presupuestos de gastos de la Diputación y de sus Organismos Autónomos se realizará en las siguientes fases:

- a) Autorización del gasto.
- b) Disposición o compromiso de gastos.
- c) Reconocimiento y liquidación de la Obligación.
- d) Ordenación del Pago.

2. De acuerdo con lo establecido en los artículos 184.2 del Real Decreto Legislativo 2/2004, de 5 de marzo, y 67 y 68 del RD 500/90, podrán simultanearse en un solo acto varias fases del procedimiento de gasto, en la forma recogida en el artículo 31 de estas bases de ejecución.

### **Artículo 24.- De la Autorización del Gasto -Fase A-.**

1. Dentro del importe de los créditos presupuestados corresponderá la autorización de los gastos al Presidente de la Diputación o al Pleno, o a los Órganos facultados para ello en los Estatutos de los Organismos Autónomos de conformidad con la normativa vigente, de acuerdo con la atribución de competencias que establece la normativa vigente (en base a los artº 185.1 del Real Decreto Legislativo 2/2004 y 55.1 del R.D. 500/90), siendo documento suficiente para su contabilización las resoluciones o acuerdos de los órganos competentes. Las delegaciones en materia de autorización de gastos son las contempladas en la Resolución de Presidencia correspondiente vigente en cada momento.

2. La resolución que declare desierta una licitación tramitada por el Servicio de Contratación deberá autorizar el paso a disponible de los créditos autorizados cuando se aprobó el expediente de contratación.

### **Artículo 25. Tramitación anticipada de gastos.**

Podrá tramitarse anticipadamente cualquier tipo de gasto con cargo a créditos de ejercicios futuros o a créditos del ejercicio corriente pendientes de la aprobación de una modificación presupuestaria que se encuentre en tramitación, pudiendo alcanzar la aprobación del gasto y debiéndose recoger en el expediente que el compromiso a adquirir queda sometido a la condición suspensiva de la efectiva disponibilidad de los créditos que han de financiar el gasto.

## **Artículo 26. De la Disposición del Gasto -Fase D-**

1. Corresponderá la disposición de gastos:

a) Al Presidente de la Corporación en los términos del artículo 185.1 del Texto Refundido de la Ley de Haciendas Locales, en relación con el artículo 34.1. f) de la Ley de Bases de Régimen Local. Las delegaciones en materia de disposición de gastos son las contempladas en la Resolución de Presidencia correspondiente vigente en cada momento.

b) Al Pleno de la Corporación, los que superen los límites establecidos para la competencia del Presidente y los que la Ley le atribuya expresamente, todo ello de acuerdo con lo establecido en el artículo 33. 2. c) de la Ley de Bases de Régimen Local.

2. Los créditos no comprometidos derivados de bajas de adjudicación de expedientes de contratación podrán pasar a disponibles, previa solicitud a la Intervención General del área gestora del gasto, excepto que el expediente de contratación afecte a gastos de capital o a gastos corrientes incluidos en las partidas globales gestionadas por el Área de Régimen Interior, que no podrán ser dispuestos por las Áreas gestoras sin la correspondiente autorización del Área de Hacienda. Por lo que junto con el documento contable "D", se procederá a realizar la oportuna "RC" por la diferencia.

## **Artículo 27. Autorizaciones y compromisos derivados de créditos incorporados.**

La Intervención expedirá los documentos "A" o "AD" correspondientes a los créditos autorizados o comprometidos en el ejercicio anterior que se hayan incorporado al actual con fundamento en las resoluciones que autoricen las incorporaciones de remanentes de crédito.

## **Artículo 28. Gastos Plurianuales.**

1. Son gastos de carácter plurianual aquellos que extienden sus efectos económicos a ejercicios posteriores a aquel en que se autoricen, siempre que su ejecución se inicie en el presente ejercicio y de acuerdo con las circunstancias y características que para este tipo de gastos se establecen en el artículo 174 del Texto Refundido de la Ley Reguladora de las Haciendas Locales (TRLHL) y en los artículos 79 a 88 del Real Decreto 500/90, de 20 de abril (RD 500/90).

2. Los límites cuantitativos establecidos por el artículo 174.3 TRLHL en los casos de las letras a) y e) de su apartado segundo (inversiones, transferencias de capital y transferencias corrientes que se deriven de convenios suscritos por las corporaciones locales con otras entidades públicas o privadas sin ánimo de lucro) para cada uno de los ejercicios futuros autorizados (70% en el ejercicio inmediato siguiente, 60% en el segundo ejercicio y 50% en el tercer y cuarto ejercicio) se aplicarán sobre los créditos iniciales de la bolsa de vinculación jurídica del año en que se compromete el gasto.

3. Las autorizaciones y compromisos de gastos de carácter plurianual y de gastos de tramitación anticipada están sujetos, en cualquier caso, al control de oportunidad que habrá de ejercer el Área de Hacienda. Este control de oportunidad se ejercerá también sobre aquellos expedientes de gasto de personal que tengan por finalidad la contratación o nombramiento interino de nuevo personal en plazas vacantes de la plantilla de funcionarios y de laborales.

La emisión de un control de oportunidad por el Área de Hacienda garantiza la dotación en los presupuestos de los ejercicios posteriores afectados de créditos suficientes para la imputación de los

compromisos que se adquirieran.

#### 4. Competencia:

a) El órgano competente para autorizar y comprometer el gasto plurianual en materia de contratación será el establecido en la Disposición Adicional Segunda de la Ley de Contratos del Sector Público, sin perjuicio de las delegaciones que se establezcan.

b) El órgano competente para autorizar y comprometer el gasto plurianual en materia de subvenciones será:

b.1) El Presidente: cuando el número de ejercicios a que pueden aplicarse los gastos no sea superior a cuatro y el gasto que se impute a cada uno de los ejercicios posteriores no exceda de la cantidad que resulte de aplicar al crédito inicial de la bolsa de vinculación jurídica del año en que se compromete la subvención los siguientes porcentajes: en el ejercicio inmediato siguiente, el 70 por ciento, en el segundo ejercicio, el 60 por ciento, y en los ejercicios tercero y cuarto, el 50 por ciento.

b.2) El Pleno: cuando la competencia no corresponda al Presidente.

### **Artículo 29.- Del Reconocimiento y Liquidación de Obligaciones -Fase O-.**

1. Es competencia del Presidente de la Corporación el reconocimiento y liquidación de las obligaciones derivadas de compromisos de gastos legalmente adquiridos. De acuerdo con lo previsto en la Resolución de la Presidencia 5055/2023 de 12 de julio, se delega en distintas Áreas el reconocimiento y liquidación de obligaciones de los siguientes gastos:

a) En la Diputada delegada del Área de Hacienda, el reconocimiento y liquidación de obligaciones de gastos derivados de facturas y certificaciones de obras.

b) En cada Diputado/a delegado/a de Área, con carácter general, el reconocimiento y liquidación de obligaciones correspondientes a gastos ejecutados dentro de los ámbitos competenciales atribuidos a cada Área gestora.

2. Es competencia del Pleno el reconocimiento extrajudicial de créditos, siempre que no exista dotación presupuestaria.

3. Para el reconocimiento y liquidación de obligaciones se exigirá la documentación siguiente:

3.1. Gastos del Capítulo I: Las retribuciones básicas y complementarias se justificarán mediante las nóminas mensuales, debidamente diligenciadas por el Director/a del Área del Empleado Público. Las cuotas a la seguridad social quedan justificadas con las liquidaciones practicadas.

3.2. Gastos del Capítulo II y IV (en el caso de subvenciones en especie): con carácter general se exigirá la presentación de la factura correspondiente, debiendo reunir dichos justificantes los requisitos establecidos en el Real Decreto 1619/2012, de 30 de noviembre, por el que se aprueba el Reglamento por el que se regulan las Obligaciones de Facturación.

En cualquier caso, las facturas deberán ser presentadas en la Diputación de Sevilla de acuerdo con lo previsto en la Disposición Adicional 32 de la LCSP, deberán ser originales y constar los extremos recogidos

en el artº 6 del RD 1619/2012 que, entre otros, son los siguientes:

- a. Número y, en su caso, serie.
- b. La fecha de su expedición.
- c. Nombre y apellidos, razón o denominación social completa tanto del obligado a expedir la factura, como del destinatario de las operaciones (la Corporación provincial o, en su caso, cualquiera de sus Organismos Autónomos.)
- d. Número de identificación fiscal.
- e. Domicilio tanto del obligado a expedir la factura como del destinatario.
- f. La descripción de las operaciones, consignándose todos los datos necesarios para la determinación de la base imponible del impuesto, correspondiente a aquéllas y su importe, incluyendo el precio unitario sin impuestos de dichas operaciones.
- g. La fecha en la que se hayan efectuado las operaciones.
- h. El tipo impositivo o tipos impositivos, en su caso, aplicado a las operaciones.
- i. La cuota tributaria que se repercuta deberá consignarse por separado. En el caso de que una operación esté exenta del impuesto, se especificará la referencia a las disposiciones que lo establezcan.

Será preceptivo, para la tramitación de las facturas por la Intervención Provincial, que aquéllas cuenten con el “Recibido y Conforme” de los bienes suministrados o, en el caso de los contratos de prestación de servicios, con el Informe sobre la conformidad de los servicios que han sido prestados.

En las operaciones cuyo importe no exceda de 400,00 €, IVA incluido, la obligación de expedir factura podrá ser sustituida por la expedición de facturas simplificadas, de acuerdo con lo establecido en el artº 4 del Reglamento por el que se regulan las obligaciones de facturación, aprobado por RD 1619/2012, de 30 de noviembre.

Los facturas simplificadas han de reunir los requisitos que, a continuación se señalan:

- a) Número y, en su caso, serie
- b) Fecha de su expedición
- c) Fecha en la que se han efectuado las operaciones
- d) Número de identificación fiscal, así como el nombre y apellidos, razón o denominación social completa del obligado a su expedición
- e) Tipo impositivo aplicado y, opcionalmente, también, la expresión “IVA incluido”
- f) Contraprestación total.
- g) La identificación del tipo de bien entregado o de servicios prestados.

3.3. Gastos del Capítulo III y IX: Cargos en cuentas bancarias, se justificará con documento de liquidación del cargo efectuado e Informe de conformidad con las condiciones contractuales, emitido por el Tesorero Provincial.

3.4 Gastos del Capítulo VI: Se exigirá la presentación de las facturas con los mismos requisitos que los señalados en el capítulo II y las certificaciones de obras, en su caso, que habrán de cumplir los requisitos establecidos en los modelos oficiales, especificando, en todo caso, los datos de ejecución y financiación. Además será necesario acreditar, cuando proceda, que se ha comprobado materialmente la conforme y efectiva realización de la inversión.

3.5 Gastos de los capítulo IV y VII: deberán cumplirse los requisitos legalmente establecidos, así como los especificados en las bases reguladoras de las convocatorias o convenios firmados al efecto.

4. Las facturas recapitulativas son aquéllas que pueden incluir distintas operaciones realizadas en distintas fechas y para un mismo destinatario.

5. Los empresarios y profesionales o sujetos pasivos sólo podrán expedir un original de cada factura o documento sustitutivo. La expedición de ejemplares duplicados de los originales únicamente será admisible en los supuestos de pérdida del original por cualquier causa. En cada uno de los ejemplares duplicados deberá hacerse constar la expresión "duplicado".

### **Artículo 30.- Del Registro de Facturas y Certificaciones.**

La gestión interna de las facturas emitidas a nombre de la Diputación Provincial, como consecuencia de servicios, suministros y bienes recibidos, se efectuará a través del Módulo de Registro de facturas de SICAL.

Se instará a los proveedores y contratistas a emitir las facturas o certificaciones en el menor plazo posible, siempre dentro de lo establecido en los pliegos de condiciones o en la comunicación expresa y, en todo caso, en el plazo de 30 días desde la dicha de entrega efectiva de las mercancías o la prestación del servicio

En las facturas de periodicidad mensual, los proveedores facturarán en los cinco primeros días del mes siguiente.

Las certificaciones o facturas, de las que sólo se recepcionará un ejemplar (original y debidamente firmada por su emisor), se registrarán en el área gestora correspondiente en un plazo máximo de dos días desde su recepción. Una vez registradas, en un plazo máximo de dos días, serán remitidas al órgano o servicio que corresponda para que proceda a su conformidad o, en caso de disconformidad, a su devolución al registro de facturas acompañada de un informe en el que se hagan constar las causas que la justifican. El Registro de facturas dará de baja la factura devuelta y en un plazo no superior a 15 días desde la fecha en la que fue registrada la remitirá al proveedor acompañada del informe antes citado. El proveedor procederá, en su caso y una vez subsanados los defectos que se hubieren apreciado, a la emisión de una nueva factura que deberá ser convenientemente registrada.

Una vez conformada la certificación o factura, en un plazo no superior a 15 días desde la fecha de su registro, deberá ser remitida a la Intervención general a través del programa de Fiscalización Limitada Previa (Fisc@liz@) para su fiscalización y, en su caso, continuar la tramitación con el reconocimiento de la obligación.

En la tramitación de las facturas a la Intervención general a través de Fisc@liz@ deberán cumplirse los requisitos generales y adicionales establecidos para cada procedimiento de fiscalización limitada previa que conlleve el reconocimiento de una obligación, previa aportación de una factura.

Así mismo, y en cumplimiento de lo regulado en la Ley 25/2013, de 27 de diciembre, de impulso de la factura electrónica, será de aplicación en la tramitación y registro de facturas, la Resolución de la Presidencia nº4937/2014 por la que se autoriza la adhesión a la Plataforma electrónica FACe (Punto General de entrada de Facturas electrónicas) de la Secretaría de Estado de Administraciones Públicas del Ministerio de Hacienda). La citada adhesión motivó la modificación de la D.A. quinta de la Ordenanza Reguladora del uso de medios electrónicos en esta Corporación Provincial, quedando excluidas de la obligación de presentación de facturas electrónicas, aquéllas cuyo importe sea de hasta 3.000,00 €, excluido el IVA.

Las certificaciones o facturas que tengan entrada a través de FACe se deberán aceptar por el área gestora en un plazo máximo de dos días desde su recepción, considerando como fecha de recepción la de incorporación por FACe a nuestro Registro de facturas electrónicas. La aceptación de la factura supondrá su registro en el registro de facturas SICAL y continuará su tramitación de acuerdo con lo previsto en el presente artículo. Si contuviera datos incorrectos o incompletos, deberá ser rechazada por el área gestora. Si la factura electrónica no perteneciera al área asignada en FACe, deberá aceptarse y asignarla al área general de SICAL donde una vez registrada, desde la Intervención se asignará al área que corresponda.

### **Artículo 31. De la acumulación de fases de ejecución del presupuesto.**

1. Un mismo acto administrativo podrá abarcar más de una de las fases de ejecución del presupuesto de gastos, pudiéndose dar los siguientes casos:

- a. Autorización-disposición.
- b. Autorización-disposición-reconocimiento de la obligación.

2. El acto administrativo que acumule dos o más fases, producirá los mismos efectos que si dichas fases se acordarán en actos administrativos separados.

3. En base a criterios de economía y agilidad administrativa, se establecen a continuación los supuestos en que pueden acumularse fases:

a) Se acumularán las fases de autorización y compromiso (AD) en los siguientes casos:

- Retribuciones del personal de toda clase, cuyas plazas figuren en el anexo de personal conjuntamente aprobado con el presupuesto, así como contrataciones de personal para sustituciones.
- Cuotas de la Seguridad Social y demás atenciones de asistencia social al personal.
- Dietas y gastos de locomoción.
- Convenios a suscribir con la Diputación.
- Gastos aprobados mediante el procedimiento de contratos menores.
- Peticiones de fondos "a justificar".
- Gastos derivados de contratos de tracto sucesivo.
- Aportaciones a grupos políticos.
- Honorarios por la participación de profesores y ponentes en cursos, seminarios y jornadas de formación.
- Dietas a personas ajenas a Diputación por asistencia a jurados de concursos o premios convocados por esta entidad.
- Subvenciones de concesión directa.
- Préstamos a corto plazo a entes dependientes.
- Concesión de subvenciones en caso de convocatorias de carácter estimativo.
- Compromisos incorporados de ejercicios anteriores.
- Contratos tramitados en base a un sistema de racionalización técnica de la contratación. Sistemas dinámicos. Adjudicación de contratos en el marco de un sistema dinámico.

b) Se acumularán las fases de autorización, compromiso y reconocimiento de la obligación (ADO) en los siguientes casos:

- Facturaciones producidas como consecuencia del servicio médico funcionarios y de accidentes de

trabajo.

- Anticipos reintegrables concedidos a personal funcionario y laboral.
- Transferencias a Organismos Autónomos y Sociedades mercantiles provinciales.
- Transferencias a otros entes públicos participados no adscritos a la Diputación.
- Dietas por asistencias a Órganos colegiados.
- Dictámenes de Colegios Arbitrales de Consumo.
- Intereses y amortizaciones de operaciones de crédito, así como los intereses de demora.
- Gastos en intereses de demora, indemnizaciones por costes de cobro y otros gastos financieros.
- Gastos en ejecución de sentencias judiciales.
- Reposiciones a los habilitados de fondos librados mediante el procedimiento de anticipos de caja fija, siempre que no estuviera contabilizada, previamente, la fase AD.
- Gastos de honorarios de Registros de la Propiedad y Registros Mercantiles devengados en el procedimiento de recaudación.
- Tramitación de tributos, multas y, en general, otros ingresos de derecho público.
- El reconocimiento extrajudicial de crédito.
- Gastos en los que los precios sean aprobados de manera oficial y no sea posible promover la concurrencia.
- Gastos de comunidad de inmuebles propiedad de la Diputación.
- Los pagos a las entidades financieras del servicio de refacturación de recibos y por operaciones realizadas por cajeros automáticos.
- Gastos de mantenimiento de cuentas en entidades financieras, comisiones bancarias y comisiones por TPV.
- Prestaciones económicas de emergencia Social previstas en el Plan Provincial del Área de Cohesión Social e Igualdad.
- En los procedimientos de expropiación forzosa, los gastos por depósitos previos, por indemnización por rápida ocupación y de determinación del justiprecio por el jurado provincial de expropiación u órgano análogo.
- Indemnización a favor del contratista por resolución del contrato.
- Pagos de primas o compensaciones a los participantes en el diálogo competitivo o a los candidatos licitadores, en el caso de renuncia a la celebración del contrato de desistimiento del procedimiento de contratación.
- Reclamaciones por daños y perjuicios por responsabilidad patrimonial.
- Nóminas del personal adscrito al PFOEA
- Pagos derivados de los convenios de colaboración suscritos en desarrollo del Plan Provincial de Cohesión e Igualdad.
- Pagos derivados de facturas de contratos tramitados de emergencia.

### **Artículo 32.- Del Libro de Resoluciones para los Acuerdos de Gastos.**

Los acuerdos de gastos que, dentro de su competencia, dicte la Presidencia, deberán constar en el Libro de Resoluciones de ésta.

### **Artículo 33.- De la Ordenación del Pago.**

1. La ordenación del pago corresponde al Presidente en las competencias no delegadas por la Resolución de Presidencia vigente en cada momento. A tal efecto, y de conformidad con lo previsto en la normativa vigente, se expedirán por la Tesorería Provincial las órdenes de pago, a tenor de los estados previsionales diarios en fecha valor, que tienen como objetivo distribuir en el tiempo las disponibilidades dinerarias para la puntual satisfacción de obligaciones, y en todo caso, se deberá recoger la prioridad de la deuda pública, los gastos de personal y de las obligaciones contraídas en ejercicios anteriores, todo ello



bajo el principio de unidad de caja de la Tesorería Provincial, y no discriminación de fondos.

2. El Plan de Tesorería recogerá las previsiones de pago anuales, en cumplimiento de la Ley de Estabilidad Presupuestaria y Sostenibilidad Financiera y de la Orden HAP/2082/14 de 7 de noviembre por la que se desarrollan las obligaciones de suministro de información previstas en la Ley Orgánica 2/2012 de 27 de abril.

3. Todos los actos de la ordenación de pagos serán intervenidos por la Intervención Provincial.

4. Deberá comprobarse si sobre el destinatario del pago pesan retenciones judiciales o administrativas de la clase que sean y practicarlas.

5. Todo acreedor deberá estar acreditado con su cuenta IBAN/ código BIC o SWIFT perceptora, y su información fiscal.

6. La Tesorería practicará las oportunas retenciones fiscales en su caso.

#### **Artículo 34.- Requisitos.**

Para autorizar la ordenación del pago, tanto en abonos a cuenta (certificaciones), como abonos totales, los justificantes deberán reunir los requisitos legalmente establecidos, siendo necesarios entre otros:

- a) Nombre y apellidos o razón social, número de identificación fiscal y domicilio del expedidor. Nombre del destinatario (Diputación u Organismo Autónomo Provincial).
- b) Descripción de la operación y su contraprestación total. Cuando la operación está sujeta y no exenta al IVA, deberá especificarse el tipo impositivo y la cuota repercutida, o bien la expresión "IVA incluido".
- c) Lugar y fecha de emisión. Esta fecha no podrá ser anterior a la disposición del crédito.
- d) Recibido y conforme de los bienes suministrados o la conformidad a los servicios prestados.
- e) Factura aportada por la empresa adjudicataria de acuerdo con lo previsto en el Real Decreto 1619/2012, de 30 de noviembre y Ley 25/2013 de 27 de diciembre de Impulso de la Factura Electrónica y Creación del Registro Contable de Facturas en el Sector Público.
- f) Datos fiscales y bancarios suministrados a la Tesorería Provincial, a través de la ficha de terceros.
- g) En el pago de subvenciones, la Tesorería Provincial queda facultada para solicitar información sobre deudas a la seguridad social y a la Agencia Tributaria; en el supuesto de más de dos solicitudes de información con deudas pendientes, se devolverá el documento de reconocimiento de obligaciones a la Intervención General.

#### **Artículo 35.- Cesiones de Créditos y Endosos.**

1. Las cesiones de créditos o endosos deben ser comunicados fehacientemente a esta Diputación Provincial, surtiendo efecto desde ese mismo momento, y siempre que se cumplan los siguientes requisitos:

- a) Que se haya producido el reconocimiento de la obligación correspondiente, habiéndose fiscalizado dicho gasto por la Intervención Provincial.
- b) Que no se haya producido la ordenación del pago de la obligación correspondiente.

2. Los endosos han de formalizarse en la documentación elaborada al efecto, que se presentará en la sede electrónica de la diputación de Sevilla y que será objeto de “toma de razón” por la intervención.

3. Si el contrato de cesión es de carácter privado, se deberá acompañar la ficha de modificación de datos bancarios de terceros y el cesionario facilitará su cuenta a través de la sede electrónica.

4. Si la cesión de créditos se efectúa mediante documento público notarial, será requisito esencial la notificación fehaciente del documento de cesión por la notaría. A tal efecto, se deberá acompañar la ficha de modificación de datos bancarios del tercero y el cesionario facilitará su cuenta a través de la sede electrónica.

5. Las obligaciones reconocidas que se envíen a la Tesorería Provincial, a efecto de emisión de las órdenes de pagos, deben incluir la documentación fehaciente de la cesión de crédito.

### **Artículo 36.- De las Nóminas de Personal.**

Las nóminas del personal, así como otros pagos masivos asimilados, se pagarán previa fiscalización, con cargo a cuenta restringida de pagos habilitada a tal efecto en la entidad bancaria pagadora de nóminas.

El documento de traspaso de fondos de cuenta operativa a dicha cuenta restringida de pagos, constituye la orden a la entidad financiera habilitada para proceder al pago de nóminas, que se unirá al documento contable como justificante. Con carácter general, se utilizará el sistema inmediato de pago.

Una vez realizado el pago de nóminas, la cuenta debe tener saldo cero, salvo incidencias en el pago, que serán resueltas por la Tesorería, que ostenta la habilitación para el pago de nóminas.

### **Artículo 37. Del pago de los seguros sociales.**

En aplicación del sistema de pago establecido en el Reglamento General de Recaudación de la Seguridad Social, el importe exacto de las liquidaciones de cotizaciones calculadas por la Tesorería General de la Seguridad Social respecto de las cuotas de la Seguridad Social y los recursos que se recaudan conjuntamente con ellas se deberán ingresar dentro del mes siguiente al que corresponde su devengo.

El pago de los seguros sociales (que incluye la cuota obrera y la cuota patronal) se realizará con cargo al concepto no presupuestario 20031 (cuotas a la seguridad social). La Sección de Nóminas y Seguros Sociales del Área del Empleado Público deberá remitir a la Intervención la liquidación de todas las cuentas de cotización con la antelación suficiente para poder realizar el pago en plazo.

En el concepto no presupuestario 20031 se ingresarán todos los meses, con el pago de la nómina, las cuotas obreras de todos los empleados de la Corporación y se abonarán los pagos en formalización correspondientes a las cuotas patronales cuando se imputen al Presupuesto.

### **Artículo 38.- De las Formas de Pago.**

1. Para proceder al pago de las obligaciones, la tesorería provincial debe disponer de los datos bancarios del tercero que los facilitará a través de la sede electrónica de la Diputación de Sevilla, priorizándose la utilización del trámite del procedimiento denominado “Alta, baja y modificación de datos bancarios”.

2. El pago de las obligaciones exigibles se efectuará por alguno de los medios que a continuación se detallan:

- a) Se realizarán todos los pagos por transferencia bancaria. Previamente, los acreedores deberán haber remitido a la Tesorería Provincial la ficha de datos bancarios (Modelo Ficha de Terceros), confeccionada a tal efecto. Los nuevos acreedores facilitarán la ficha de terceros

habilitada al efecto. Para pagos transfronterizos a acreedores no residentes, se deberán acompañar los Códigos IBAN, el código BIC o SWIFT .

b) El cheque bancario tendrá carácter excepcional y su expedición se realizará únicamente cuando lo exija una disposición administrativa o ante la firma en notaría.

c) Todo acreedor u obligado tributario que haya constituido una fianza en la Diputación Provincial o sus Organismos Autónomos por cualquier concepto, podrá retirar su aval bancario o seguro de caución por medio de representantes autorizados, mediante poder otorgado en forma legal y bastantado por la Asesoría Jurídica, o por quienes les hayan sido encomendadas estas funciones. La Tesorería que ejecuta la cancelación de fianzas unirá una fotocopia del bastanteo, diligenciado de conformidad con el original, a las órdenes de cancelación de fianzas para antecedentes y archivo, o bien se realizará diligencia en la caja, en las órdenes de pagos, de los bastanteos que obran en poder de la Tesorería Provincial. En caso contrario, se enviará el documento de aval o seguro, a través del Servicio de Correos mediante la modalidad de acuse de recibo, que suponga una notificación fehaciente, quedando constancia de su entrega.

Las garantías constituidas electrónicamente serán canceladas de forma electrónica con notificación a los terceros a través de NOTIFICA. Si expirase la notificación será enviada a la entidad garante.

d) Por formalización a otros conceptos del presupuesto o de operaciones de la tesorería, se formalizará con los ingresos aplicados que procedan, con el distintivo de “en formalización”.

e) Se realizará el pago telemático, mediante la obtención del NRC, y el cargo en cuenta, en las liquidaciones y autoliquidaciones de la AEAT , de la Junta de Andalucía y cualquier otro ingreso de derecho público.

f) Las transferencias y los cargos en cuenta deberán ser firmados electrónicamente.

g) La orden de cargo en cuenta podrá ser telemática o con conformidad en destino.

3. Cada acreedor podrá designar un máximo de tres cuentas bancarias en las que desee recibir pagos de la Tesorería Provincial de la Excm. Diputación de Sevilla y sus entes dependientes, a través del servicio habilitado en la Sede Electrónica. Igualmente podrá dar de baja o modificar cualquiera de las cuentas bancarias que haya designado.

## **TÍTULO II**

### **DE LA CONTRATACIÓN ADMINISTRATIVA COMO ACTO DE DISPOSICIÓN O COMPROMISO DE GASTO.**

#### **Capítulo I**

#### **DE LAS CLASES DE CONTRATOS.**

#### **Artículo 39.- Normativa Aplicable.**

La contratación administrativa se regirá por lo dispuesto en la Ley de Contratos del Sector público y disposiciones y normas reglamentarias que la desarrollen. Asimismo, habrá de estarse a lo establecido en el Acuerdo plenario de 27 de febrero de 2019 sobre aprobación del Pliego Tipo de cláusulas administrativas, y a las Instrucciones para la homogeneización de la contratación administrativa que, en

cada momento, apruebe la Presidencia de la Corporación.

Las contrataciones se tramitarán de modo ordinario por el Servicio de Contratación del Área de Hacienda, con la excepción de los contratos de servicios artísticos y culturales, cuya tramitación promueva el Área de Cultura y ciudadanía y el Organismo Autónomo Casa de la Provincia.

## **Capítulo II DEL PROCEDIMIENTO DE CONTRATACIÓN.**

### **Artículo 40.- De los Contratos Menores y de los sometidos al llamado Procedimiento Simplificado.**

1. La licitación de los contratos menores, incluidos los sujetos a procedimiento simplificado, debe realizarse en el marco establecido en los artículos 118 y concordantes de la LCSP, siguiendo las instrucciones aprobadas por resolución de la Presidencia para la licitación mediante procedimiento de contrato menor en la Diputación de Sevilla y sus Organismo Autónomos OPAEF y casa de la Provincia. No pueden ser objeto de un contrato menor prestaciones que vengan a satisfacer necesidades de carácter periódico o repetitivo, las cuales se han de contratar mediante los procedimientos ordinarios previstos en la Ley de Contratos, garantizando de este modo el pleno respeto de los principios básicos de la contratación pública establecidos en los artículos 1 y 132 de la LCSP.

2. Estarán sometidos al procedimiento de tramitación de contratos menores simplificados los contratos cuya cuantía no supere los 3.000 euros (IVA excluido), excepto aquellos cuya tramitación se realiza mediante el procedimiento de caja fija de acuerdo con lo establecido en las presentes bases.

### **Artículo 41.- Sobre el requisito previo de ingreso en Contratos de Obras financiados, en parte, con aportación de distinta procedencia.**

A los efectos de autorización y disposición de los créditos, si el programa o la obra están financiados, en todo o en parte, con ingresos afectados, será requisito previo el compromiso de financiación por parte de la entidad, aprobado por órgano competente, debiendo contener, al menos, el importe y plazos para su ingreso efectivo; todo ello, de acuerdo con la normativa que regule, en cada caso, el programa o la obra cofinanciada, debiendo tramitarse el oportuno expediente de modificación de créditos si la consignación adecuada no figura en el presupuesto, o la propuesta de gasto correspondiente si la dotación estuviese consignada con anterioridad.

### **Artículo 42.- Sobre los Expedientes promovidos por el Área de Cultura y Ciudadanía y por el Organismo Autónomo Casa de la provincia.**

En las contrataciones de carácter artístico o culturales tramitadas por el Área Cultura y Ciudadanía y/o en su caso, el Organismo Autónomo Casa de la provincia, y siempre que se justifique debidamente en el expediente, podrá proponerse la adjudicación a un solo proveedor, suministrador o adjudicatario, en los supuestos contemplados en la legislación. La justificación deberá ser respaldada por los técnicos con que cuenta el área u organismo y no podrá ser denegada la propuesta sin justa causa, que habrá de basarse en razones del mismo orden (técnicas, artísticas, protección de derechos exclusivos o urgencia) que las que fundamenten la propuesta de adjudicación a un único proveedor, suministrador o adjudicatario.

**TÍTULO III**  
**DE LOS EXPEDIENTES DE GASTOS QUE SE SUJETAN A PROCEDIMIENTOS Y REQUISITOS ADICIONALES.**

**Capítulo I**  
**DE LOS QUE PROMUEVEN LAS AREAS FINALISTAS Y ÓRGANOS ESPECIALES.**

**Sección 1ª**  
**Del Procedimiento Común.**

**Artículo 43.- De los Gastos de Promoción, Publicidad y Propaganda.**

Todas las acciones de publicidad y comunicación, incluidos diseños, que se realicen a través de cualquier área, organismo autónomo o sociedad mercantil, deberán ser gestionadas o, en su caso, informadas previamente por el Gabinete de Comunicación y Prensa.

El reconocimiento de la obligación derivada de este tipo de gastos que tramiten las Áreas gestoras de la Diputación de Sevilla requerirá la presentación de la factura, conformada por el Área y con el visto bueno del responsable del Gabinete de Comunicación y Prensa. Todo ello, sin perjuicio del cumplimiento de lo establecido en la Ley 29/2005, de 29 de diciembre, de Publicidad y Comunicación Institucional.

**Artículo 44.- De los Gastos del PFOEA.**

1. Los Ayuntamientos firmantes del Convenio de Colaboración para la gestión de las obras PFOEA, deberán aprobar por Resolución de la Alcaldía, el compromiso firme de aportación de los ingresos/fondos subvencionados provenientes del Servicio Público de Empleo Estatal (SEPE) en los términos del artº 38 de estas bases, como requisito previo para la gestión y abono de las nóminas de los trabajadores vinculados a dichas obras, debiendo producirse el ingreso efectivo de los fondos en Diputación, en el plazo máximo de diez días desde la recepción de los mismos por parte del Ayuntamiento.

En el mismo sentido, la cofinanciación municipal de los gastos de mano de obra de las obras afectadas al PFOEA no comprendidos dentro de las subvenciones transferidas por el SEPE, será objeto de compromiso firme de aportación y deberán acreditarse en los términos del artº 38 de estas bases, y se ingresarán efectivamente por los Ayuntamientos, con anterioridad al 31 de enero.

2. Este mismo régimen se aplicará a aquellos supuestos de mandato de ejecución directa sobre otras obras PFOEA no sujetas a convenio tipo, y cuya asistencia técnica-administrativa sea autorizada por la Presidencia de la Diputación, mediante Resolución.

3. Cuando como consecuencia de la ejecución de Gastos con financiación afectada correspondientes a mano de obra de las obras afectadas al Programa de Fomento del Empleo Agrario a que hacen referencia los apartados 1 y 2 del presente artículo, resultase necesario que estos se vean dotados de mayores créditos de los inicialmente previstos, para posibilitar la tramitación de gastos relativos a conceptos no salariales (aquellos financiados en su totalidad con las aportaciones municipales), se podrá tramitar, sin necesidad de resolución previa, la cesión de créditos entre GFAs correspondientes a un mismo municipio, siempre que el GFA cedente disponga de crédito disponible financiado exclusivamente con la aportación municipal.

4. En los supuestos de proyectos PFOEA de titularidad provincial que engloben actuaciones a realizar en distintos municipios, y de las que deriven cofinanciaciones municipales, los compromisos firmes de

aportación se atenderán a lo previsto en el artº 38 anterior.

5. En relación a la ejecución de las aplicaciones destinadas a transferencias a Ayuntamientos de subvenciones para materiales del PFOEA, su tramitación se efectuará en función de la normativa autonómica y de las bases reguladoras que se aprueben por esta Diputación Provincial

#### **Artículo 45.- De los créditos de gastos gestionados globalmente.**

Al objeto de racionalizar el gasto corriente y ejercer un mejor control sobre los gastos generales de funcionamiento, los créditos destinados a gastos estructurales, serán gestionados globalmente por las dos áreas que tienen asignadas las competencias instrumentales :

a) El Área de Régimen Interior gestionará aquellas aplicaciones presupuestarias cuya clasificación económica conste de siete dígitos y los dos últimos correspondan a los de la clasificación orgánica del Área de Régimen Interior (42).

b) El Área del Empleado Público gestionará aquellas aplicaciones presupuestarias cuya clasificación económica conste de siete dígitos y los dos últimos correspondan a los de la clasificación orgánica del Área de Empleado Público (41).

El Área de Régimen Interior dotará una aplicación presupuestaria por servicio o suministro de carácter global. En el momento de la tramitación de las facturas correspondientes a estos contratos, a través del registro contable de facturas de SICAL, se imputarán a los centros de gasto que se definan, obteniendo de este modo un análisis del coste imputado a cada centro de gasto.

En los contratos de partidas globales que estén vigentes en 2024 deberán imputarse contablemente sus compromisos a la aplicación correspondiente.

La memoria del presupuesto explicará, respecto a las partidas globales unificadas, la previsión de imputación por centros de gastos de la Diputación de Sevilla de los suministros y servicios gestionados globalmente.

A efectos de la gestión centralizada por las Áreas de Régimen Interior y Empleado Público, las aplicaciones señaladas en este artículo correspondientes a estas áreas quedan encuadradas en bolsas, siguiendo las normas de vinculación jurídica establecidas en el art. 10 de estas Bases, excluyéndose por tanto, los créditos que formen parte de gastos con financiación afectada.

Todas las aplicaciones afectadas de las dos áreas citadas se considerarán como proyectos de gastos, con el alcance que se establece, dotándoseles de un código para cada una de ellas.

Así mismo, se codificarán con siete dígitos en la clasificación económica, correspondiendo los dos últimos a los de la clasificación orgánica del Área de Régimen Interior (42), aquellos gastos de inversión que, estando presupuestados en áreas orgánicas distintas de la de régimen interior, vayan a ser gestionados por este Área.

**Sección 2ª.**  
**De las Subvenciones que conceda la Diputación Provincial.**

**Artículo 46.- Regulación Presupuestaria.**

En cuanto al procedimiento de gestión presupuestaria el procedimiento administrativo presupuestario es el siguiente:

- Iniciación de la convocatoria o del expediente de concesión directa: Retención de créditos (RC)
- Aprobación de la convocatoria: Aprobación del gasto (A)
- Resolución de la concesión: Compromiso del gasto (D)
- Resolución de la concesión directa de una subvención: (AD)
- Ejecución de la subvención: Reconocimiento de la obligación (O) y consiguiente pago (P)

**Artículo 47.- Forma de Pago de las Subvenciones.**

El pago de la subvención se realizará, con carácter general, previa justificación de la subvención, de acuerdo con lo dispuesto en la Ordenanza General de subvenciones de la Diputación.

Se producirá la pérdida del derecho al cobro total o parcial de la subvención en el supuesto de falta de justificación o de concurrencia de alguna de las causas previstas en el artículo 37 de la LGS.

Cuando se justifique por la naturaleza de las subvenciones o por ir dirigidas a entidades locales, podrán realizarse pagos a cuenta. Dichos abonos a cuenta podrán suponer la realización de pagos fraccionados que responderán al ritmo de ejecución de las acciones subvencionadas, abonándose por cuantía equivalente a la justificación presentada.

También se podrán realizar pagos anticipados que supondrán entregas de fondos con carácter previo a la justificación, como financiación necesaria para poder llevar a cabo las actuaciones inherentes a la subvención.

La realización de pagos a cuenta o pagos anticipados, así como el régimen de garantías, deberán preverse expresamente en las bases específicas.

**Sección 3ª**  
**De los Gastos con Financiación Afectada.**

**Artículo 48.- Ejecución, Liquidación y Justificación.**

1. En los GFA en que el beneficiario sea la Diputación Provincial y la aportación provincial se financie a su vez con otros ingresos externos (Ayuntamientos, Mancomunidades, Asociaciones, etc ), se deberá tramitar la correspondiente Resolución de la Presidencia, indicando , además de cuantos aspectos de contenido del programa proceda, los créditos que cofinancia la entidad externa, y los plazos o fechas concretas en que se devengará la recaudación de los derechos.

Esta Resolución de Presidencia deberá ser aceptada, en todos sus términos, por la entidad externa que participa en la cofinanciación del GFA.

Independientemente de lo anterior, cuando un gasto con financiación afectada, en el que es beneficiario la Diputación, se vaya a ejecutar total o parcialmente a través de otras entidades de derecho público o privado, se deberá formalizar tal circunstancia mediante la oportuna Resolución de Presidencia o convenio, debiendo recoger los mismos, todos los aspectos generales y específicos de dicha participación.

El área gestora confeccionará la correspondiente solicitud mediante Resolución de la Presidencia a la que deberá acompañar, además de los documentos que procedan según la normativa reguladora el Informe de la Dirección del Área de Hacienda, caso de que precise cofinanciación provincial de las denominadas bolsas de cofinanciación. En este momento, se realizará una retención de crédito en la/s aplicación/es que procedan que podrá ser liberada a petición del área, en el supuesto de desistimiento de la solicitud o denegación de la misma.

Recibida la propuesta de Resolución de otorgamiento de subvención, deberá ser aceptada por Resolución de la Presidencia, junto con la adaptación inmediata en el proyecto, debiendo ser ratificados los informes relativos de existencia de crédito para la aportación provincial.

Una vez recibida la Resolución de otorgamiento de subvención en firme de la entidad concedente de la subvención, o el convenio firmado por ambas partes, se procederá a la incorporación en el presupuesto provincial de los nuevos ingresos, procediéndose a tramitar una modificación presupuestaria mediante generación de créditos, si no estuvieran consignados los créditos en presupuesto inicial.

2. En la ejecución de los GFA regirán las mismas normas que para los gastos no afectados, en cuanto a las fases de autorización, disposición y compromiso, reconocimiento de la obligación y pago. La única singularidad viene dada por la necesidad de tramitarse dentro del plazo de ejecución que se especifique en las normas de la convocatoria y/o en el documento de concesión, procurando en los últimos meses, hacerlo con la antelación suficiente que permita efectuar los pagos dentro del propio plazo de ejecución o del establecido para ello. Si en el transcurso de la ejecución, se solicitara y concediera prórroga, habrá de remitirse a la Intervención Provincial tanto la solicitud de aquélla como su otorgamiento, caso de concederse.

3. El área gestora procederá a liquidar el GFA cuando finalice su ejecución.

4. Una vez aprobada la liquidación del GFA, el área gestora deberá presentar la justificación de la subvención, recibida o no, según los casos, acompañada de:

- a) documentación exigida en la convocatoria y dentro del plazo en ella establecido.
- b) Resolución del Presidente, aprobando la liquidación.

En cualquier caso, los datos de la justificación deben coincidir con los que se han informado y aprobado en la liquidación, obtenidos de la contabilidad de la Corporación.

5. Las fases de liquidación y justificación podrán realizarse de forma simultánea, pero siempre habrá que proceder a la liquidación del GFA para proceder a la justificación total de la subvención.



**Sección 4ª.**  
**De los Planes Provinciales.**

**Artículo 49.- Clases.**

Tendrán la consideración de Planes Provinciales:

1. Los que se definan por normativa legal de rango superior, rigiéndose a todos sus efectos por dicha normativa.
2. Los que sean definidos como tales, por las áreas gestoras de la Diputación.

Las clases, contenido y alcance de los Planes Provinciales podrán ser desarrollados por un Reglamento provincial que, con carácter de normativa reguladora propia, determinará las características, estructura y alcance de los Planes Provinciales de Cooperación municipal que hayan de acogerse a la Disposición Adicional 8ª de la LGS, así como su contenido y prescripciones tipo normativo.

**Sección 5ª**  
**Del establecimiento de un Fondo Extraordinario para la Concesión de préstamos.**

**Artículo 50.- Fondo Extraordinario para la concesión de préstamos.**

Se establece la posibilidad de la creación y gestión de un Fondo Extraordinario de concesión de préstamos sin coste financiero destinado a Ayuntamientos, Entidades locales autónomas, Mancomunidades, Consorcios y otros entes dependientes de la Diputación de Sevilla, tendente a impulsar la mejora de su situación financiera, cuya naturaleza será la de un ingreso de derecho público. Los préstamos podrán ser devueltos a corto o a largo plazo, según el destino de los mismos y los plazos establecidos en las bases reguladoras.

En cualquier caso, la concesión de los préstamos sin coste financiero estarán sujetos a la oportuna convocatoria pública que deberá recoger, al menos, el objeto, los requisitos para ser beneficiario, la cuantía y su destino, así como las condiciones y plazos para su devolución, pudiéndose regular cuantos extremos se consideren oportunos de acuerdo con la naturaleza de la convocatoria. Excepcionalmente, en casos de necesidad y/o urgencia, que deberá quedar acreditada en la memoria que se unirá al expediente, podrán concederse préstamos mediante Resolución de la Presidencia de la Corporación o a través de la firma del oportuno convenio.

**Artículo 51.- Concesión de préstamos a corto plazo al Organismo Provincial de Asistencia Económica y Fiscal (OPAEF).**

Para la financiación de las necesidades de tesorería y, especialmente, para financiar los anticipos de recaudación que el OPAEF facilita a los ayuntamientos de la provincia de Sevilla, la Diputación de Sevilla podrá habilitar un fondo de hasta 100.000.000,00€

La Diputación podrá conceder préstamos a corto plazo al OPAEF por un importe máximo total de 100.000.000,00€, durante el ejercicio 2023, correspondiendo la competencia al Presidente cuando el valor del préstamo no supere la cuantía de seis millones de euros. En el caso de que el valor del préstamo sea superior a los seis millones de euros la competencia para su concesión corresponderá al Pleno de la Diputación.

El pago y reembolso de este préstamo se someterá a las siguientes normas:

1. La Tesorería del OPAEF, previo informe del Servicio de Tesorería y Contabilidad, determinará las necesidades estimadas mensuales de Tesorería del Organismo y el calendario estimado de reembolsos a realizar durante el ejercicio.
2. De acuerdo con las necesidades estimadas la Diputación, a propuesta de la Tesorería, aprobará la concesión de los préstamos necesarios al OPAEF.
3. Los préstamos que se abonen al OPAEF deberán quedar reembolsados antes del 31 de diciembre de este ejercicio.
4. El préstamo no devengará coste financiero alguno para el OPAEF.
5. Los pagos que se realicen al OPAEF se ordenarán previa aprobación de la resolución de la Presidencia que apruebe el reconocimiento de la obligación. Para evitar los movimientos internos en el OPAEF se realizarán tantos pagos en cada disposición como se determine en el informe de Tesorería.

## **Capítulo II DE LA GESTIÓN DEL PATRIMONIO PROVINCIAL.**

### **Artículo 52.- Del Inventario General de la Corporación.**

La Diputación de Sevilla, sus Organismos Autónomos y Sociedades Mercantiles de ella dependientes están obligados a formar un Inventario General Consolidado de todos sus bienes y derechos, cualquiera que sea su naturaleza o forma de adquisición, que deberán mantener actualizado conforme a lo dispuesto en la Legislación de Bienes de las Entidades Locales.

Todo acto administrativo de adquisición, enajenación, gravamen o que tenga cualquier tipo de repercusión sobre la situación física y jurídica de los bienes y derechos de la Corporación se anotará en el Inventario, a dichos efectos las distintas Áreas gestoras deberán dar traslado a la Unidad de Patrimonio del Área de Régimen Interior del correspondiente Acuerdo o Resolución.

La rectificación del Inventario General Consolidado se verificará anualmente, reflejando todas las incidencias habidas en los bienes y derechos que lo integran durante el ejercicio económico anterior, debiendo someterse a la aprobación del Pleno de la Corporación dentro del primer trimestre de cada ejercicio.

A estos efectos, antes del 31 de enero de cada año los Organismos Autónomos y Sociedades Mercantiles dependientes de la Corporación remitirán a la Unidad de Patrimonio del Área de Régimen Interior un ejemplar de su Inventario, actualizado a fecha 31 de diciembre del ejercicio inmediato anterior, previamente aprobado por sus respectivas asambleas u órganos superiores de gobierno para su incorporación al Inventario General Consolidado de la Diputación.

### **Artículo 53.- Bienes inventariables.**

Serán inventariables todos los bienes y derechos de conformidad con lo dispuesto en la legislación patrimonial. Los bienes muebles serán inventariables siempre que no tengan carácter fungible y su valor económico sea como mínimo de 400,00 € IVA excluido, no obstante, serán inventariables, aún cuando su valor no alcance la cantidad antes indicada, aquellos bienes no fungibles que tengan una larga vida útil (p.e. mobiliario de oficina, de cocina, herramientas, etc).

Cualquier obra nueva, de reforma, reparación, conservación, demolición o de cualquier otro tipo, que pueda alterar la disposición física, funcional, estructural y/o el valor de un inmueble propiedad de la Corporación, deberá ser comunicada a la Unidad de Patrimonio del Área de Régimen Interior mediante la remisión de la documentación necesaria para su anotación en la ficha del inmueble afectado.

#### **Artículo 54.- Declaración de bienes o efectos no utilizables y traslado de mobiliario.**

Podrán declararse bienes o efectos no utilizables aquellos bienes que se encuentren inventariados y que por su deterioro, depreciación o deficiente estado de conservación resulten inservibles o inadecuados para la finalidad y destino que les correspondía.

El Área que esté interesada en declarar no utilizable algún bien o efecto de su adscripción deberá remitir petición a la Dirección del Área de Régimen Interior, acompañada por un informe técnico en el que se valore el bien y justifique su condición de no utilizable, a fin de que por la Unidad de Patrimonio se tramite la correspondiente Resolución.

Queda excepcionado del anterior procedimiento el mobiliario de oficina, cuya retirada, cambio de ubicación o destino deberá solicitar el Área interesada al Área de Régimen Interior mediante la remisión del formulario "Solicitud de Traslado Mobiliario" que figura colgado en el Portal Provincial (mi oficina-organización-trámites-solicitud traslado mobiliario), a efectos de que por el Servicio de Mantenimiento se valore la posibilidad de su reutilización o, en caso de deterioro, su reparación o destrucción.

Los bienes declarados no utilizables pasarán a disposición de los Servicios Generales del Área de Régimen Interior que se encargará de su custodia y, en su caso, de tramitar su cesión o enajenación.

#### **Artículo 55.- Disposición de bienes muebles e inmuebles.**

La tramitación de la cesión, enajenación o cualquier otra forma de disposición de bienes inventariados corresponderá al Área de su adscripción, con la excepción de los bienes declarados no utilizables, que conforme a lo previsto en el artículo anterior corresponderá a los Servicios Generales del Área de Régimen Interior, y de los bienes inmuebles, cuya tramitación corresponderá a la Unidad de Patrimonio del Área de Régimen Interior."

### **Capítulo III**

#### **DE LOS GASTOS DE PERSONAL, RETRIBUCIONES A LOS MIEMBROS DE LA CORPORACIÓN Y ASIGNACIONES A LOS GRUPOS POLÍTICOS.**

##### ***Sección 1ª***

##### ***De los Gastos de Personal.***

#### **Artículo 56.- De las Retribuciones del Personal.**

Las retribuciones del personal al servicio de la Corporación serán las que se determinen en el Anexo de personal que se une al Presupuesto General de la Corporación, con las modificaciones que para el personal laboral y funcionario puedan introducirse en virtud de normativa, del Convenio Colectivo del Personal Laboral y del Acuerdo Regulador de las relaciones con los funcionarios.

### **Artículo 57.- Informe Económico previo a la negociación colectiva.**

1. Con carácter previo al comienzo de negociaciones relativas a retribuciones y demás mejoras de las condiciones de trabajo que impliquen modificaciones retributivas del personal, deberá solicitarse por la Dirección del Área de Empleado/a Público, la autorización del Área de Hacienda relativa al incremento de retribuciones o de la masa salarial que cuantifique el límite máximo de las obligaciones que puedan contraerse como consecuencia de dichas negociaciones. La citada autorización deberá contemplar, en todo caso, las disponibilidades presupuestarias existentes.

2. Con anterioridad a la formalización y firma de los acuerdos, se remitirá al Área de Hacienda el correspondiente proyecto acompañado de la valoración de todos sus aspectos económicos y, en su caso, repercusión en ejercicios futuros, a fin de que por la misma se emita informe vinculante, en el plazo de quince días a contar desde la recepción del proyecto y su valoración. El citado informe versará sobre todos aquellos extremos de los que se deriven consecuencias directas o indirectas en materia de gasto público.

3. Los Organismos Autónomos y las Sociedades Provinciales de la Diputación de Sevilla afectados por estas bases de ejecución, deberán adecuar las negociaciones relativas a retribuciones y demás mejoras de las condiciones de trabajo del personal dependiente de las mismas a lo señalado en los apartados anteriores.

### **Artículo 58.- De las Indemnizaciones por Razón del Servicio.**

Las indemnizaciones por razón de servicio se regirán por el R.D. 462/2002 de 24 de mayo, Orden HFP/792/2023, de 12 de julio, por la que se revisa la cuantía de las dietas y asignaciones para gastos de locomoción en el Impuesto sobre la Renta de las Personas Físicas y la Resolución de 9 de febrero de 2018, conjunta de la Secretaría de Estado de Función Pública y de la Secretaría de Estado de Presupuestos y Gastos, por la que se dictan instrucciones sobre comisiones de servicio con derecho a indemnización.

### **Artículo 59.- De la Contratación Laboral con cargo a los Créditos de Inversiones.**

1. Con cargo a los respectivos créditos para inversiones, las áreas y Organismos Autónomos podrán formalizar contratos laborales de carácter temporal, siempre que concurren los siguientes requisitos:

a) Que la contratación tenga por objeto la redacción de proyectos, la dirección o la ejecución de obras por la propia Administración o la realización de servicios que tengan la naturaleza de inversiones.

b) Que los proyectos, las obras o servicios correspondan a inversiones previstas en el presupuesto de la Diputación de Sevilla.

c) Que los trabajos no puedan ser realizados por el personal fijo de plantilla.

d) Que la cuantía total de las remuneraciones y cuotas de la Seguridad Social del personal así contratado pueda ser cubierta con cargo a los créditos del proyecto de inversión de que se trate.

e) Que se emita informe favorable, con carácter previo, por la Intervención Provincial.

2. El tiempo de duración de estos contratos se limitará al necesario para la redacción de los proyectos, la ejecución de las obras o la realización de los servicios para los que se haya formalizado, y el personal contratado se dedicará exclusivamente a dichas finalidades.

3. Los contratos a que se refiere este apartado habrán de formalizarse siguiendo las prescripciones del artículo 15 del Real Decreto Legislativo 2/2015, de 23 de octubre, por el que se aprueba el Texto Refundido de la Ley del Estatuto de los Trabajadores, y con respecto a lo dispuesto en la Ley 53/1984, de 26 de diciembre, de Incompatibilidades del Personal al Servicio de la Administración Pública. En los contratos se hará constar la obra para cuya realización se formaliza el contrato y, cuando proceda, el tiempo de duración, así como el resto de las formalidades que establece la legislación laboral.

4. Dichos contratos deberán formalizarse conforme a la legislación vigente por el Área de Empleado/a Público, excepto en materia de PFOEA para obras municipales, que lo será por la de Cohesión Territorial.

5. Las áreas y Organismos Autónomos habrán de cumplir las citadas obligaciones formales, evitando la asignación de personal contratado para funciones distintas a las determinadas en los contratos, actuaciones que, en su caso, podrán dar lugar a la exigencia de responsabilidades, de acuerdo con el artículo 44 de la Ley 40/2015, de 1 de octubre, del Régimen Jurídico del Sector Público.

6. La contratación podrá exceder del ejercicio presupuestario cuando se trate de obras que hayan de exceder de dicho ejercicio o correspondan a proyectos de inversión de carácter plurianual, que cumplan los requisitos establecidos en el artículo 174 del Real Decreto Legislativo 2/2004, de 5 de marzo, TRLRHL.

#### **Artículo 60.- De la nómina de personal.**

Las retribuciones del personal al servicio de la Corporación serán abonadas mensualmente o en plazo inferior si así se encontrara regulado por Acuerdo o Convenio. La nómina, elaborada por la Unidad Administrativa junto con los partes mensuales de variaciones, será suscrita y autorizada por el Director/a del Área de Empleado/a Público, que la remitirá al Área de Hacienda, para su fiscalización, antes del día 15 de cada mes.

A través de la nómina también se abonarán a los funcionarios y personal laboral cualquier otro concepto distinto de los retributivos a los que pudieran tener derecho, como son los anticipos reintegrables, anticipos extraordinarios, reintegro de gastos médicos o cualquier otro.

### ***Sección 2ª***

#### ***De las Retribuciones a los Miembros de la Corporación.***

#### **Artículo 61.- De las Retribuciones de los Miembros de la Corporación.**

Los miembros de la Corporación tendrán derecho a percibir, con cargo al presupuesto de la Diputación Provincial, las retribuciones e indemnizaciones que les corresponden conforme a lo regulado en el art. 75.1 de la Ley 7/1985, de 2 de abril (LBRL), así como lo dispuesto en el artº 13 del RD 2568/1986, de 28 de noviembre y lo acordado por la Corporación en Sesión Plenaria Extraordinaria de 27 de julio de 2023 y por lo que, al respecto, acuerde el Pleno de la Corporación o el Presidente, según sus competencias.

Los Diputados/as “no adscritos” no podrán tener dedicación exclusiva total ni parcial, debiendo percibir, únicamente, las dietas y gastos de desplazamientos establecidos para cualquier Diputado/a provincial.

### **Sección 3ª** **De las Asignaciones a los Grupos Políticos**

#### **Artículo 62.- Asignaciones a los grupos políticos.**

1. Se asigna a cada grupo político con representación en la Corporación una cuantía fija mensual, igual para cada uno de ellos y cifrada en 5.000,00 euros por grupo y mes. Así mismo, se asigna a cada Grupo una cuantía de 2.750 euros por Diputado/a al mes. Todo ello en consonancia con el Acuerdo del punto séptimo de la Sesión Plenaria Extraordinaria de 27 de julio de 2023.

2. Ninguna de las asignaciones anteriores podrá destinarse al pago de remuneraciones de personal de cualquier tipo al servicio de la Corporación o a la adquisición de bienes que puedan constituir activos fijos de carácter patrimonial.

3. Las cantidades indicadas en los apartados anteriores se librarán trimestralmente a cada Grupo Político, mediante acreditación de su NIF y representante del Grupo, que comunicará a Tesorería la cuenta bancaria.

4. Los Grupos Políticos deberán llevar una contabilidad específica de la dotación a que se refiere el párrafo anterior, que pondrán a disposición del Pleno de la Corporación siempre que éste lo pida.

### **Capítulo IV** **DE LAS TRANSFERENCIAS A ORGANISMOS AUTÓNOMOS Y SOCIEDADES PROVINCIALES.**

#### **Artículo 63.- De las Transferencias a Organismos Autónomos y Sociedades Provinciales.**

1. Se consideran los siguientes tipos de transferencias a Organismos Autónomos y Sociedades Provinciales:

a) Para Gastos de Estructura: Las contempladas en los estados de gastos del área en la que se encuentran adscritos, en la orgánica que recoge los créditos destinados singularmente al Organismo Autónomo o la Sociedad Mercantil correspondiente. No se incluyen los créditos para transferencias de capital.

b) Para programas: Las previstas para financiar programas singulares recogidos en los estados de gastos del área en la que se encuentran adscritos, en la orgánica que recoge los créditos destinados singularmente al Organismo Autónomo o Sociedad Mercantil correspondiente.

c) Transferencias para encargos de ejecución: Las destinadas a la financiación de la ejecución de un encargo de ejecución por un Organismo Autónomo o una Sociedad Mercantil, previa tramitación de la resolución aprobatoria del mismo y de acuerdo con el sistema de pago previsto en la memoria que acompañará dicha Resolución.

d) Transferencias para la cofinanciación de programas cofinanciados: Incluye los créditos a transferir

en concepto de cofinanciación al Organismo Autónomo o Sociedad Mercantil conforme a la normativa reguladora de la subvención obtenida por la entidad.

e) Transferencias de capital.

2. El importe de las transferencias a los Organismos Autónomos y Sociedades Provinciales dependientes de la Diputación y Consorcios cuya financiación esté sometida a este artículo serán libradas trimestralmente previa propuesta de la Dirección del Área a la que estén adscritas, con el Vº Bº de la Dirección del Área de Hacienda. En el caso de encargos de ejecución o de programas cofinanciados los pagos se acomodarán al calendario de pagos aprobado por la Resolución, en el primer caso, o en la normativa reguladora de los programas cofinanciados, en el segundo.

3. En el mes de enero, la Diputación transferirá, de oficio, un anticipo trimestral equivalente a la cuarta parte de los gastos de estructura y de programas relativos a gastos corrientes previstos en los Presupuestos de cada entidad.

4. En los diez primeros días de los meses de abril, julio y octubre, los OO.AA., Sociedades Mercantiles y Consorcios cuya financiación esté sometida a este artículo, presentarán ante el Área al que estén adscritos, el informe de ejecución presupuestaria de los gastos de estructura y de programas referido al trimestre anterior, según el modelo propuesto por el Área de Hacienda, al que deberán acompañar un informe en el que se recojan los aspectos más destacables referidos a las cifras reflejadas en el citado informe. El Área gestora emitirá informe de conformidad y lo trasladará al Área de Hacienda, en los cinco días siguientes a su recepción, quien tramitará la propuesta de resolución aprobando la autorización, el compromiso y el reconocimiento de la obligación de la aportación correspondiente al trimestre siguiente.

Junto a la documentación que se remita en el mes de abril, los OO.AA., Sociedades Mercantiles y Consorcios cuya financiación esté sometida a este artículo deben remitir las previsiones de gasto de todo el año referida a los gastos de estructura, de programas, de los encargos de ejecución y de la cofinanciación de programas afectados, según su normativa regulatoria. Esta documentación deberá ser actualizada trimestralmente según las necesidades de los Organismos Autónomos, Sociedades Provinciales y Consorcios.

5. Antes del día 31 de marzo de cada ejercicio, los OO.AA., las Sociedades Mercantiles y Consorcios cuya financiación esté sometida a este artículo remitirán al Área de Hacienda un informe con la ejecución definitiva de los gastos del ejercicio anterior. En el caso de que se hubiera producido un exceso de transferencias sobre el gasto ejecutado, esta cantidad será transferida a la Diputación, previo requerimiento efectuado por el Área de Hacienda. En caso de que se hubiera producido un defecto de financiación sobre el gasto ejecutado, la Diputación transferirá el importe correspondiente en la siguiente transferencia trimestral que pague a la entidad afectada.

Para las Sociedades Mercantiles el gasto ejecutado se referirá al importe efectivamente pagado. Para los Organismos autónomos y para los Consorcios que se sometan a este régimen de financiación y justificación, el gasto ejecutado se calculará como la suma de los saldos de compromisos legalmente adquiridos a 31 de diciembre (excepto de gastos de personal) y de las obligaciones reconocidas financiadas con recursos ordinarios del presupuesto corriente, excluyéndose, por tanto, aquellos compromisos y obligaciones reconocidas financiados con remanente de tesorería. El importe de la transferencia a los consorcios afectados por este sistema de financiación deberá ajustarse por el porcentaje de financiación que corresponda a la Diputación respecto a los ingresos corrientes totales del mismo.

6. Para las transferencias de capital, cada Organismo, Sociedad o Consorcio deberá remitir al Área

de Hacienda, a través del Área a la que se encuentren adscritos, el acuerdo de adjudicación de cada contrato. El Área de Hacienda tramitará la resolución de autorización, compromiso y reconocimiento de la obligación previa al pago de la transferencia, por el importe adjudicado correspondiente al ejercicio corriente.

7. En caso de que los OO.AA, las Sociedades Mercantiles y Consorcios, cuya financiación esté sometida a este artículo, quieran aprobar gastos de carácter plurianual, previamente a la tramitación del expediente de contratación deberán solicitar, a través del área gestora a la que se encuentren adscritos, al Área de Hacienda la emisión del control de oportunidad previsto en el artículo 28.3 de estas bases.

#### **Artículo 64.- De las Transferencias a Mancomunidades, Consorcios, Fundaciones y Asociaciones.**

Las aportaciones a Consorcios, Fundaciones y Asociaciones de las que forme parte la Corporación serán gestionadas por las áreas a las que estén adscritos, haciéndose efectivas de acuerdo con lo establecido en sus Estatutos o normas reguladoras, y una vez presenten su propio Presupuesto aprobado, en el que figure, como recurso, la aportación de la Diputación en idéntica cuantía que la solicitada, así como las cuentas anuales del ejercicio anterior debidamente aprobadas o, en su defecto, del ejercicio precedente a este último, estando obligadas en el plazo de treinta días a partir de la recepción de los fondos, a justificar, mediante el oportuno certificado, el haber sido registrado en contabilidad el ingreso de la aportación de referencia. Para las transferencias de capital, será suficiente la presentación de la justificación del gasto realizado.

Quedan exoneradas de la presentación de la documentación señalada en el párrafo anterior, aquéllas Entidades cuyo presupuesto consolide en términos de contabilidad nacional con el de la Diputación de Sevilla, si bien con carácter previo al reconocimiento de la obligación, la Intervención confirmará que la entidad cumple con las obligaciones de suministro de información que le haya requerido, de acuerdo con lo previsto en la Orden HAP/2105/2012, de 1 de octubre, por la que se desarrollan las Obligaciones de Suministro de Información previstas en la LO 2/2012, de 27 de abril, de Estabilidad presupuestaria y Sostenibilidad Financiera.

#### **Artículo 65. De las Transferencias al Consorcio de prevención, extinción de incendios y salvamento de la provincia de Sevilla.**

El Consorcio de prevención, extinción de incendios y salvamento de la provincia de Sevilla se someterá al régimen de transferencias y justificaciones previsto en el artículo 63 para los Organismos autónomos y Sociedades Mercantiles.



**LIBRO TERCERO**  
**De los Pagos y Cobros.**

**TITULO I**  
**DE LOS PAGOS.**

**Capítulo I**  
**DE LOS PAGOS A JUSTIFICAR Y ANTICIPOS DE CAJA FIJA.**

**Artículo 66.- Normativa General.**

1. La Ley de Bases de Régimen Local establece como competencia del Presidente de la Entidad Local la autorización y disposición del gasto, que en algunos casos podrá realizarse mediante la expedición de mandamientos u órdenes de pagos a justificar, como dispone el artículo 190 del TRLRHL. Estos fondos a justificar podrán tener carácter de anticipos de caja fija para la atención de gastos de carácter periódico o repetitivo.

2. En ningún caso podrán abonarse por este sistema (Libramientos a Justificar o Anticipos de Caja Fija) cantidades que estén sujetas a cualquier tipo de retención, salvo casos concretos que afecten a actuaciones de artistas, así como los gastos relativos a la elevación a escritura pública de contratos o documentos, y sus correspondientes anotaciones registrales, aunque sobre cualquiera de ellas se deba de realizar algún tipo de retención. En estos supuestos se facilitará la información a la Tesorería Provincial, para el cumplimiento de las obligaciones tributarias.

3. Cada área u Organismo Autónomo, que utilice el sistema de Pagos a Justificar o el Anticipo de Caja Fija, deberá designar a un Habilitado-Pagador, que deberá ser funcionario o personal laboral del área u Organismo afectado. Podrá designarse, asimismo, un sustituto para casos de vacante, ausencias o enfermedad.

**Sección 1ª**  
**De los Pagos a Justificar.**

**Artículo 67.- Concepto y Características.**

Los pagos a justificar los define el artículo 190 del TRLRHL y el 69 del R.D. 500/90, como aquellas órdenes de pago cuyos documentos justificativos no se pueden acompañar en el momento de su expedición. Las características de estos pagos son las siguientes:

- a) Carácter excepcional.
- b) Expedidos en base a Resolución del órgano competente e imputados a los correspondientes créditos presupuestarios.
- c) Sólo podrán satisfacerse obligaciones producidas dentro del propio ejercicio presupuestario.
- d) Que, previamente, estén justificados los percibidos por el mismo Habilitado-Pagador.

**Artículo 68.- Causa de la Expedición y Conceptos Presupuestarios a los que sean aplicables.**

1. La causa fundamental que da lugar a la necesidad de expedir mandamientos a justificar es la imposibilidad de acompañar los documentos justificativos del pago en el momento de su expedición.

2. El artículo 72.2 del R.D. 500/90 regula la necesidad de determinar los conceptos presupuestarios a los que es de aplicación el sistema de “pagos a justificar”. En consecuencia, se establecen los siguientes:

- a) Dentro del capítulo I, únicamente la económica 16200 “Gastos de formación y perfeccionamiento del personal”.
- b) El capítulo II.
- c) En capítulo IV, únicamente los pagos relativos a premios que puedan ser concedidos por esta Corporación Provincial.

#### **Artículo 69.-Procedimiento.**

1. El procedimiento para la expedición de mandamientos a justificar es el siguiente:

a) Solicitud de la expedición, visada de conformidad por la Dirección del área, en el modelo habilitado al efecto, en el que se especificará la persona que lo solicita, la naturaleza del gasto, la causa justificada que motiva la necesidad de su expedición, el importe, la aplicación presupuestaria adecuada para su aplicación y plazo para el que solicita los fondos, dentro del máximo previsto de 3 meses para su justificación. En el caso de que los pagos a justificar afecten a indemnizaciones por razón del servicio, se requerirá que la solicitud sea visada por el Área de Empleado/a Público, a través de la cual se posibilitará el control de las aplicaciones afectadas.

b) Cuando un área u Organismo Autónomo, en cuyo funcionamiento se den alguno de los supuestos contemplados en la norma anterior, pretenda utilizar el procedimiento de mandamientos a justificar, deberá designar a un funcionario o persona responsable del servicio para ello, proponer al Presidente su nombramiento como Habilitado-Pagador y autorización de apertura de cuenta restringida, Resolución que será notificada al Área de Hacienda. A la vista de lo anterior, se abrirá por la Tesorería Provincial una cuenta restringida de pagos, por tal concepto.

c) Informe de la Intervención Provincial relativo al control del gasto y sobre la existencia de crédito disponible, así como que el presupuesto es adecuado, y la necesidad de la expedición en su momento del mandamiento a justificar.

d) Resolución del Presidente o Diputado/a con delegación al efecto, en la que se debe autorizar el gasto en cuestión y la expedición del mandamiento a justificar para su pago, salvo que el Informe de la Intervención Provincial fuese desfavorable en cuanto a la necesidad de expedir los fondos a justificar, en cuyo caso debe tramitarse el pago en firme. Esta Resolución debe contener todos los requisitos de la solicitud señalados en el apartado a).

2. No podrán expedirse nuevos mandamientos a justificar con cargo a una aplicación determinada, si existiese alguno anterior sin justificar de esa misma aplicación.

3. Caso de existir alguna cuenta pendiente de justificar fuera del plazo máximo legal, no se expedirán nuevos mandamientos a justificar con cargo a ninguna aplicación.

4. Las modificaciones de Habilitado-Pagador requerirán Resolución de la Presidencia donde se nombre nuevo habilitado y se exprese la baja del anterior. En el supuesto de que la cuenta

esté perfectamente justificada, se procederá a habilitar en la Entidad Financiera el nuevo Habilitado-Pagador, dejando inalterable el IBAN de dicha cuenta.

#### **Artículo 70- Realización de los Pagos.**

En la utilización de los fondos librados a justificar hay que tener en cuenta las siguientes normas:

- a) Con cargo a los mandamientos a justificar sólo podrán satisfacerse obligaciones generadas en el período de tiempo que media entre la fecha de su expedición y la de su justificación.
- b) Los fondos librados a justificar con cargo a una aplicación han de destinarse a gastos y pagos que correspondan a la naturaleza económica de la misma.
- c) En el caso de que existan simultáneamente varios mandamientos a justificar librados en un servicio a una misma persona, con cargo a distintas aplicaciones, su utilización debe realizarse por separado, disponiéndose de los fondos de un mandamiento sólo para aquellos pagos que motivaron su expedición.

#### **Artículo 71.-Situación y Disposición de Fondos.**

1. Los fondos percibidos se situarán en una cuenta restringida de pagos a nombre de “Diputación de Sevilla. Gastos a Justificar, Área o Servicio de...”, abierta a tal efecto por la Tesorería Provincial; tras la recepción de la correspondiente Resolución nombrando Habilitado-Pagador y autorizando la apertura de la cuenta.

2. Las disposiciones de fondos para realizar los pagos serán autorizadas por el Habilitado-Pagador mediante transferencia bancaria o mediante cheque nominativo. También podrán autorizarse en casos excepcionales, disposiciones de fondos con la firma mancomunada del Diputado/a del Área de Hacienda , del Interventor y del Tesorero Provincial.

3. El registro contable de los pagos realizados por el Habilitado se realizará provisionalmente por la Tesorería, mediante una operación no presupuestaria, a la vista de los cargos producidos en la cuenta corriente restringida. A tal efecto, el Habilitado suministrará, con carácter previo a la justificación de la cuenta, copia de las transferencias bancarias realizadas.

En todo caso, a 31 de Diciembre se deberán haber registrado todos los pagos realizados, por lo que se podrá realizar la anotación de los mismos por la diferencia entre el saldo contable y el saldo real de la cuenta restringida de pagos.

4. Los intereses devengados por la cuenta, serán ingresados trimestralmente en cuenta operativa de la Diputación de Sevilla u Organismo Autónomo que corresponda, o bien, de forma automática por la Entidad financiera, comunicándolo a la Tesorería Provincial, al objeto de su formalización.

#### **Artículo 72.- Régimen de las Justificaciones.**

1. Los perceptores de fondos librados a justificar quedarán obligados a presentar la cuenta correspondiente en el plazo máximo que se señale para cada mandamiento, y en todo caso dentro del mes siguiente a la inversión de las cantidades, entendiéndose por tal la fecha del documento justificativo del pago o la del más reciente, si hay varios.

2. En todo caso, si una persona tiene expedido un mandamiento a justificar y llega fin de ejercicio sin haberlo utilizado en todo o en parte, está obligado a reintegrar el importe de lo percibido y no

gastado antes del día 30 de diciembre, a través de la correspondiente cuenta de justificación, aunque no haya vencido el plazo concedido para ello.

3. La cuenta se presentará en el modelo establecido, que se facilitará al perceptor en el momento de hacer efectivo el mandamiento a justificar. En ella figurarán los datos relativos al mandamiento expedido.

4. El perceptor por su parte queda obligado a presentar la cuenta en el Área de Hacienda dentro del plazo establecido, relacionando en ella todas las facturas o documentos justificativos de los pagos realizados, con los requisitos de numeración correlativa, número del cheque utilizado, concepto con el detalle del nombre del destinatario y el importe líquido satisfecho.

5. Estos pagos se suman, y en su caso se añadirá el importe del reintegro, si existe un sobrante, que junto con el total de los pagos anteriores, debe coincidir con el importe del mandamiento a justificar. El importe reintegrado deberá comunicarse a la Tesorería Provincial para la formalización provisional del movimiento interno.

6. A la cuenta se acompañarán las facturas conformadas y demás documentos originales que justifiquen la aplicación de los fondos librados. La cantidad no invertida se justificará con la carta de pago demostrativa de su reintegro. Igualmente se acompañará extracto bancario, en el que se incluyan los cargos en cuenta de los pagos realizados. El Habilitado-Pagador pondrá a disposición de la Tesorería, cuantos justificantes y antecedentes permitan a ésta elaborar las conciliaciones contables de carácter trimestral.

7. Las facturas conformadas y documentos justificativos originales que se acompañen a la cuenta han de reunir los mismos requisitos que en los pagos en firme.

8. Las cuentas así confeccionadas, con la fecha y firma del cuentadante o perceptor de fondos y todos los documentos señalados en los párrafos anteriores, han de presentarse en el Área de Hacienda dentro del plazo establecido, a efectos de su fiscalización por la Intervención Provincial, junto con los estados conciliatorios.

9. Si la Intervención Provincial advirtiese deficiencias en la cuenta presentada, como consecuencia de no haberse cumplido lo establecido en la legislación y en las presentes normas, formulará el correspondiente reparo por escrito, devolviendo la cuenta, que no se considerará justificada hasta que vuelva a ser presentada con los reparos subsanados.

10. Si al volver a presentar la cuenta, con los reparos subsanados, se modificase el importe del sobrante reintegrado inicialmente, el cuentadante deberá reintegrar la diferencia si aquel ha aumentado, o bien el Área de Hacienda procederá de oficio a la consiguiente devolución de ingreso indebido, en el caso contrario.

11. Si la cuenta es conforme, el Área de Hacienda la tramitará a efectos de su aprobación, que corresponde al mismo órgano que dispuso la expedición del correspondiente mandamiento a justificar.

12. Con carácter general, la aprobación de la cuenta justificativa producirá la aplicación al presupuesto del reintegro que, en su caso, se haya efectuado, y la imputación económica de los gastos realizados.

13. A efecto de los pagos efectuados en concepto de indemnización por razón del servicio, una vez aprobada la cuenta justificativa, deberá remitirse copia de la misma al Área de Empleado/a Público y,

en caso de que se haya efectuado un reintegro, se comunicará el importe del mismo, a efectos de control de las aplicaciones afectadas.

#### **Artículo 73.-Responsabilidades.**

La falta de presentación de la cuenta justificativa en el plazo establecido y la no subsanación de los reparos comunicados llevan consigo que los perceptores de los fondos librados a justificar queden sujetos al régimen de responsabilidades que establece la normativa vigente, como dispone el artículo 190 del TRLRHL. Como consecuencia de ello se verá obligado al reintegro, más los intereses de demora, sin perjuicio de la exigencia de otras responsabilidades de tipo administrativo o penal si procediese, de acuerdo con la Ley de Haciendas Locales, Ley General Presupuestaria y Ley Orgánica del Tribunal de Cuentas.

#### **Artículo 74- Control del Gasto Provincial.**

Respecto a los expedientes tramitados que correspondan a aplicaciones objeto de control previo por el Área de Hacienda se requiere, además, que los habilitados de cuentas a justificar remitan copia de las justificaciones a dicha unidad, detallando en los justificantes, concepto y número de unidades adquiridas a fin de evaluar las adquisiciones por esta vía y conseguir mayor homogeneización de productos, precios y proveedores.

### ***Sección 2ª*** ***De los Anticipos de Caja Fija.***

#### **Artículo 75.-Concepto.**

Con carácter general, todos los pagos se realizarán en firme. No obstante, y con carácter extraordinario, se establece la posibilidad de utilizar la figura del anticipo de caja fija, entendida como provisión de fondos de carácter permanente y no presupuestario, que se realizan a determinados Habilitados-Pagadores para la atención inmediata y posterior aplicación al presupuesto del año en que se realicen, de gastos destinados para atenciones corrientes de carácter periódico o repetitivo y de cuantía inferior a 2.000,00 € cada uno.

#### **Artículo 76.-Ámbito de Aplicación y Límite.**

1. Las áreas y los Organismos Autónomos podrán establecer el sistema de anticipo de caja, mediante Resolución del Presidente de Diputación o del Organismo Autónomo.

2. La cuantía global que se autorice en concepto de caja fija no podrá exceder de 6.000,00 €, salvo petición justificada de un área, para un servicio determinado, que precisará la previa autorización expresa de la Dirección del Área de Hacienda.

3. Podrán atender, con carácter general, por este procedimiento, los gastos que deban imputarse a la clasificación económica siguiente:

<b>CLASIFICACIÓN ECONÓMICA</b>	<b>DETALLE</b>
20300	Arrendamientos de maquinaria, instalaciones y utillaje.
20400	Arrendamientos de material de transporte.
20600	Arrendamientos de equipos procesos información.
20800	Arrendamientos de otro Inmovilizado Material.
21200	Reparaciones de edificios y otras construcciones.
21300	Reparaciones de maquinaria, instalaciones y utillaje.
21400	Reparación de elemento de transporte.
21500	Reparación de mobiliario.
21600	Reparación de equipos para procesos de información.
22000	Ordinario no inventariable
22001	Prensa, revistas, libros y otras publicaciones
22002	Material informático no inventariable
22003	Material de Oficina. Material didáctico
22103	Combustibles y carburantes.
22106	Productos farmacéuticos y material sanitario.
22110	Productos de limpieza y aseo.
22111	Stros. de repuestos de maquinaria, utillaje y elem. de transporte.
22113	Manutención de animales.
22199	Otros suministros.
22201	Postales.
22299	Otos gastos en comunicaciones.
22300	Transportes.
22400	Primas de Seguros.
22500	Tributos estatales.
22501	Tributos de las Comunidades Autónomas.
22502	Tributos de las Entidades Locales.
22601	Atenciones protocolarias y representativas.
22602	Publicidad y propaganda.
22604	Jurídicos, contenciosos.
22606	Reuniones, conferencias y cursos.
22699	Otros gastos diversos.
22799	Otros trabajos realizados por empresas y profesionales
23020*	Dietas del personal no directivo
23120*	Locomoción del personal no directivo
35203	Otros intereses de demora

\* Únicamente para gastos de esta naturaleza generados por los conductores adscritos al parque móvil del Área de régimen Interior.

4. En el caso del Organismo Autónomo OPAEF, los gastos que podrán atender serán, además de los señalados en el apartado anterior, los que deban imputarse a la clasificación económica siguiente:

CLASIFICACION ECONOMICA	
21600	Reparación de equipos para procesos de la información.
22000	Material ordinario no inventariable
22001	Prensa, revistas, libros y otras publicaciones.
22100	Suministro de energía eléctrica ( altas ).
22104	Suministro de vestuario.
22603	Publicación Diarios Oficiales

5. La Resolución por la que se establece y distribuye el Anticipo de Caja Fija para un área u Organismo Autónomo ha de ser previamente informada por la Intervención Provincial.

6. No se admitirán pagos a través del sistema de anticipos de caja fija, de aquellos gastos que estén autorizados mediante un expediente de contratación administrativa, o sea susceptible de ello, ni facturas correspondientes a ejercicios anteriores.

7. A efectos de la aplicación de estos límites, podrán acumularse en un sólo justificante pagos que se deriven de diversos gastos, pero en ningún caso podrá fraccionarse un único gasto en varios pagos.

8. Para gastos de pequeña cuantía, los habilitados podrán disponer de una cantidad en metálico de hasta 300,00 €, que obtendrán mediante talón nominativo a su favor y que servirá para efectuar pagos en metálicos a los proveedores. La justificación de estos gastos será mediante factura. En este supuesto, el habilitado deberá llevar una contabilidad auxiliar de su caja restringida en la que se anoten los respectivos movimientos de entradas y salidas de las mismas.

#### **Artículo 77.-Procedimiento de Implantación.**

1. La implantación del anticipo de caja fija y el nombramiento del Habilitado-Pagador, se iniciará a propuesta del Director/a del Área o Gerente del OO.AA. correspondiente, con el Vº Bº del Diputado/a del área o Vicepresidente/a, respectivamente.

2. La citada propuesta se remitirá al Área de Hacienda para que, previa autorización e Informe de la Intervención General, sea aprobada mediante Resolución de la Presidencia.

3. Dicha Resolución contendrá, además del nombramiento del habilitado, el importe del anticipo de caja fija y su distribución por aplicaciones.

4. El habilitado así nombrado, solicitará a la Tesorería Provincial, la apertura de la cuenta corriente para el anticipo de caja fija constituido, adjuntando la Resolución por la que fue nombrado.

#### **Artículo 78.-Situación y Disposición de Fondos.**

1. El importe de los mandamientos de pago que se expidan se abonará por transferencia a una cuenta restringida de pagos que abrirá la Tesorería Provincial, a nombre de "Diputación de Sevilla. Anticipo de Caja Fija del Área, Servicio u Organismo Autónomo..." previa solicitud del habilitado, acompañando notificación de la Resolución de su nombramiento y autorización de apertura de cuenta.

2. Los fondos librados por este sistema tendrán, en todo caso, el carácter de fondos públicos y formarán parte integrante de la Tesorería Provincial, y puesto que supone una descentralización de aquélla, su contabilización inicial debe registrarse como un movimiento interno de tesorería, desde la

tesorería operativa a la tesorería restringida de pagos.

3. Las disposiciones de fondos, que se efectuarán sólo para el pago de los servicios o suministros realizados, serán autorizadas por el Habilitado-Pagador mediante transferencia bancaria o mediante cheques nominativos. Excepcionalmente podrán autorizarse mediante la firma mancomunada del Diputado/a de Hacienda, del Interventor y del Tesorero Provincial.

#### **Artículo 79.-Procedimiento de Gestión.**

Los gastos que hayan de atenderse con anticipos de caja fija deberán seguir la tramitación establecida en cada caso en la normativa legal y en las bases de ejecución del presupuesto.

#### **Artículo 80.-Reposición de Fondos e Imputación de Gastos al Presupuesto.**

1. Los habilitados pagadores rendirán cuentas por los gastos atendidos con anticipos de caja fija a medida que sus necesidades de Tesorería aconsejen la reposición de fondos utilizados, y necesariamente en el mes de Diciembre.

2. En la rendición de las cuentas justificativas, se adjuntará la siguiente documentación: facturas y demás documentos justificativos, numeradas y relacionadas por aplicaciones presupuestarias; extractos bancarios en los que consten los cargos producidos por los pagos realizados objeto de justificación, e Informe de la Tesorería provincial con expresión de las anotaciones contables practicadas.

En la justificación de los pagos realizados se considerarán, entre otras, las siguientes normas:

- a) Las facturas presentadas deberán contener los mismos requisitos que los exigidos para los pagos en firme.
- b) Con cada factura pagada se deberá acompañar el resguardo de la transferencia bancaria realizada, o excepcionalmente, fotocopia del cheque nominativo si éste ha sido el medio de pago.
- c) La fecha de emisión de las facturas habrá de estar comprendida entre la última reposición efectuada y la rendición de cuentas que se fiscaliza.
- d) Cada factura presentada deberá venir conformada tanto por el Habilitado-Pagador como por la persona que ha recibido el bien o servicio.

3. Una vez fiscalizada la cuenta, se procederá a la reposición y aprobación de la misma.

#### **Artículo 81.-Contabilidad.**

1. Los Habilitados - Pagadores llevarán contabilidad detallada de todas las operaciones que realicen. El registro contable de los pagos realizados por el habilitado se realizará provisionalmente por la Tesorería Provincial, mediante una operación no presupuestaria, a la vista de los cargos producidos en la cuenta corriente restringida.
2. Los habilitados, una vez hayan registrado sus facturas a través del Registro general de facturas de la Diputación, y abonadas las mismas, deberán trasladarlas al módulo habilitado en SICAL para la tramitación de Anticipos de Caja Fija en un plazo no superior a tres días.
3. En los meses de abril, julio, octubre y enero, y referidos al trimestre natural anterior, se formularán estados de situación de tesorería, que se enviarán a la Tesorería Provincial. Posteriormente, la Tesorería Provincial, dando su conformidad a este estado de situación o con informe en caso de incidencia en dichos términos, lo remitirá a la Intervención General a efectos de fiscalización y control.



4. La Intervención podrá realizar en cualquier momento las comprobaciones que estime oportunas.
5. El estado de situación de tesorería comprenderá la totalidad de los ingresos y los pagos realizados en el ámbito de la respectiva caja pagadora, durante el período establecido y servirá de base para la elaboración de la conciliación bancaria.
6. El estado de situación de tesorería será enviado junto con el extracto de la cuenta corriente, a la fecha en que se cierre aquél, y con los movimientos del período de cierre.
7. En el supuesto de que el saldo que figure en el citado extracto bancario no coincida con el reflejado en el estado de situación de tesorería, se adjuntará asimismo la correspondiente conciliación bancaria.
8. Los fondos no invertidos que a finales del ejercicio se hallen en poder de los habilitados, se utilizarán por éstos, en el nuevo ejercicio, para atenciones de igual naturaleza que aquéllas para las que se concedió.
9. Si a 31 de diciembre existen gastos realizados por el cajero, pendientes de justificación, se contabilizarán por la Intervención con abono a la cuenta 4131 "Acreedores por operaciones pendientes de aplicar al presupuesto".

#### **Artículo 82.-Funciones de los Habilitados-Pagadores.**

Los Habilitados-Pagadores ejercerán las siguientes funciones en relación con las operaciones derivadas del sistema de anticipo de caja fija:

- a) Contabilizar todas las operaciones.
- b) Verificar que los comprobantes facilitados para la justificación de los gastos y los pagos consiguientes sean documentos auténticos y originales.
- c) Identificar la personalidad y legitimación de las personas a las que se efectúan los pagos, mediante la documentación procedente en cada caso.
- d) Efectuar los pagos mediante transferencias bancarias y sólo excepcionalmente, mediante cheques nominativos.
- e) Custodiar los fondos que se le hubiesen confiado, e ingresar los intereses que devengue la cuenta restringida en cuenta operativa, comunicándolo a la Tesorería.
- f) Practicar arqueos y facilitar a la Tesorería los antecedentes para la elaboración de las conciliaciones bancarias.
- g) Facilitar los estados de situación de tesorería en los meses de marzo, junio, septiembre y diciembre y siempre referidos al trimestre natural anterior
- h) Conservar y custodiar los talonarios y matrices de los talones. En el supuesto de talones anulados, deberán proceder a su inutilización y conservación.

#### **Artículo 83.-Cancelación del Anticipo de Caja Fija.**

La cancelación del anticipo de caja fija se efectuará mediante ingreso en cuenta operativa, con comunicación a la Tesorería Provincial de las cantidades en que aquél consistió, ingreso que puede afectar a la totalidad de los fondos o parte de ellos. En caso de cese de habilitado por cambio de Corporación o por cualquier otro motivo, se procederá a la cancelación total del anticipo que pudiera tener concedido.

Las modificaciones de Habilitado-Pagador requerirán Resolución de la Presidencia, donde se nombre nuevo habilitado y se exprese la baja del anterior. En el supuesto que la cuenta esté perfectamente justificada y con saldo cero, se procederá a modificar en la entidad financiera el nuevo Habilitado-Pagador del área, dejando inalterable el CCC de dicha cuenta.

## **TITULO II DE LOS COBROS.**

### **Artículo 84.-De la Gestión de los Derechos de Cobro.**

1. La recaudación de los derechos liquidados requerirá el envío de expedientes, antecedentes y número de contratación de derechos para su gestión.
2. Los derechos liquidados pendientes de cobro quedarán a cargo de la Tesorería Provincial.
3. Los derechos pendientes de cobro y las obligaciones reconocidas pendientes de pago a 31 de diciembre, integrarán la agrupación de presupuestos cerrados y tendrán la consideración de operaciones de la Tesorería Provincial.
4. Cuando la Tesorería tenga conocimiento de la existencia de cualquier ingreso, deberá efectuar una aplicación provisional del mismo, de conformidad con lo dispuesto en el Plan General de Contabilidad Local. Posteriormente, junto con los justificantes acreditativos del ingreso producido, remitirá copia a la Intervención Provincial, adjuntando hoja de control contable del arqueo en cuenta operativa, para que por esta dependencia se proceda a la aplicación contable definitiva. A las imputaciones contables realizadas por la Intervención, se le aplicará Toma de Razón por la Tesorería Provincial.
5. Los movimientos internos de tesorería, las disposiciones de operaciones de tesorería y las fianzas en metálico serán formalizados directamente por la Tesorería Provincial, y remitidos a la Intervención Provincial para su fiscalización y control.
6. Los movimientos internos (salvo la excepción establecida en punto 7) y las disposiciones de operaciones de tesorería se realizarán mediante escrito dirigido a la entidad financiera, con la firma mancomunada del ordenador del pago, del Interventor y del Tesorero, en el que se haga constar la cuenta de cargo y abono de dichos movimientos y al que se acompañará el documento contable de movimiento interno de tesorería. Se realizarán mediante sistemas de transferencias bancarias o a través del sistema OMF del Banco de España.
7. Los traspasos de cuentas operativas se realizarán mediante escrito dirigido a la Entidad Financiera con la firma mancomunada del ordenador del pago, del Interventor y del Tesorero Provincial.
8. Los traspasos de cualquier cuenta restringida a las distintas cuentas operativas existentes en las distintas entidades financieras, se realizarán mediante escrito dirigido a la entidad financiera con la firma mancomunada del Interventor y del Tesorero Provincial.

### **Artículo 85.- De los Documentos de Ingresos en Cuentas Operativas.**

Los ingresos formalizados directamente por la Tesorería Provincial, entre los que se encuentran las constituciones y cancelaciones de fianzas, y las disposiciones de operaciones de tesorería, quedarán en poder de la Tesorería Provincial, a efectos de su custodia y archivo secuencial.

### **Artículo 86.- De la Recaudación de Ingresos.**

Cualquier cobro derivado de la recaudación de conceptos gestionados por las áreas u Organismos Autónomos, se realizará mediante ingreso en cuenta restringida abierta a tal efecto por la tesorería provincial, previa solicitud del órgano de gestión y posterior toma de razón por la Intervención Provincial.

Las cuentas restringidas serán abiertas previa aprobación de la correspondiente resolución del presidencia. Los traspasos de las cuentas restringidas a las cuentas operativas serán autorizados con la firma mancomunada de la Intervención y la Tesorería.

### **TITULO III DE LOS EXCEDENTES DE TESORERÍA.**

#### **Artículo 87.-Regulación de los Excedentes Temporales.**

Si de los estados previsionales de la Tesorería Provincial se deduce la existencia de excedentes temporales de liquidez, a efectos de rentabilizar la gestión de tesorería, podrán ser colocados en cuentas de excedentes, abiertas a tal efecto en entidades financieras que tengan cuentas operativas con la Diputación Provincial o sus Organismos Autónomos. La contabilización de estos excedentes tendrá carácter extrapresupuestario.

Los instrumentos financieros de colocación de excedentes en las Entidades Financieras se adjudicarán, previo informe y gestión de la Tesorería Provincial, mediante Resolución de Presidencia.

El traspaso de cuentas operativas a cuentas de excedentes o viceversa se realizarán con la firma mancomunada del ordenador del pago, del Interventor y del Tesorero Provincial.

### **TITULO IV DE LOS DESCUENTOS, RETENCIONES Y DEL PROCEDIMIENTO COMÚN.**

#### **Artículo 88.-De los Descuentos y Retenciones.**

1. Los descuentos a practicar en las nóminas serán aquellos que tengan carácter obligatorio, o exista acuerdo corporativo al efecto. Con carácter general, la obligación de retener nacerá en el momento que se satisfagan o abonen las obligaciones correspondientes.
2. Las propuestas de mandamientos de pago de IRPF y Seguros Sociales, deberán estar en poder de la Tesorería, como mínimo, tres días antes del vencimiento legal del plazo para el pago.
3. El Área de Empleado/a Público facilitará listado mensual con las posibles alteraciones de tipos a aplicar por retención de IRPF en las nóminas, y acompañará listado de altas y tipos aplicables. Las regularizaciones de tipos de retención, a tenor de la normativa en vigor sobre retenciones fiscales, deberán ser comunicadas a la Tesorería Provincial.
4. En cuanto a retenciones judiciales o de otra índole, distintas de las practicadas en nóminas, se remitirán a la Tesorería Provincial y se trasladarán a Intervención para su inclusión en las distintas obligaciones reconocidas o propuestas de mandamientos de pago.
5. Las retenciones en nómina, por autos judiciales o embargos, serán informadas y comunicadas por la Tesorería Provincial, a los interesados, Intervención Provincial y Área de Empleado/a Público, a efectos de deducción en nómina.

#### **Artículo 89.- Pagos de Nóminas, Dietas u Honorarios Profesionales.**

En todos aquellos supuestos en los que la Diputación de Sevilla proceda a efectuar pagos de nóminas, dietas u honorarios profesionales se practicará retención sobre los mismos a cuenta del Impuesto sobre la Renta de las Personas Físicas. A tal efecto, para el caso de actividades económicas, y en el supuesto de que sea exigible por la AEAT, se requerirá que el tercero presente copia del modelo censal de actividades económicas vigente ante la Tesorería para proceder al pago.

### **Artículo 90.- Práctica de Retenciones a cuenta del Impuesto sobre la Renta de las Personas Físicas.**

De conformidad con la normativa vigente, se practicará retención a cuenta del Impuesto sobre la Renta de las Personas Físicas sobre los siguientes conceptos:

- a) Rendimientos del Trabajo.
- b) Actividades Económicas y Profesionales.
- c) Dietas y gastos de locomoción.
- d) Rendimientos procedentes del arrendamiento de inmuebles urbanos.
- e) Anticipos reintegrables.

### **Artículo 91.- Sobre las Rentas del Trabajo.**

1. Las rentas del trabajo quedarán sujetas a la aplicación de la tabla de retenciones, según la legislación vigente. En aquellos supuestos en los que la relación contractual o funcional sea inferior al año, el porcentaje mínimo de aplicación será el 2% que se encuentre vigente en dicho momento. Si dentro del año y con posterioridad, continuara la relación contractual o laboral y en total superara el año, se aplicará la tabla vigente de retenciones para el pago de retribuciones en relaciones de duración igual o superior al año.
2. Excepcionalmente, cuando se produzca durante el año una variación en la cuantía de las retribuciones, se calculará un nuevo porcentaje de retención teniendo en cuenta las alteraciones producidas. Este nuevo porcentaje se aplicará a partir de la fecha en que se produzca la referida variación, siempre que las comunicaciones del perceptor se produzcan al menos cinco días antes de la confección de las nóminas.
3. El Servicio de Personal del Área de Empleo Público custodiará los “modelos 145” comunicados por el personal de la Diputación de Sevilla.

### **Artículo 92.- Sobre las Actividades Económicas y Profesionales.**

Cuando los rendimientos satisfechos procedan de una actividad profesional, artística o deportiva, se aplicará el tipo de retención legalmente establecido al efecto, sobre los rendimientos satisfechos. En el supuesto de que la base de cálculo incluya IVA, se deducirá éste a efectos de determinar la base de retención. Para su inclusión en tal epígrafe, será preceptivo estar dado de alta en el IAE por esa actividad, y las facturas tendrán los requisitos del Real Decreto 1619/2012, de 30 de Noviembre, sobre obligación de expedir factura por empresarios y profesionales.

Las percepciones dinerarias por asistencias a órganos y sesiones corporativas se asimilarán a rendimientos del trabajo de carácter especial, con un tipo del 21% y clave F02.

### **Artículo 93.- Sobre las Dietas y Gastos de Locomoción.**

A efectos de las retenciones a cuenta del Impuesto sobre la Renta de las Personas Físicas, se tendrá en cuenta la legislación aplicable cada momento.

**LIBRO CUARTO**  
**Del Cierre y la Liquidación del Presupuesto.**  
**De los estados y cuentas anuales.**

**TITULO I**  
**DEL CIERRE Y LIQUIDACION DEL PRESUPUESTO.**

**Artículo 94.- Normas sobre el Cierre del Ejercicio Presupuestario de 2024.**

El Área de Hacienda comunicará a las distintas Áreas gestoras, organismos autónomos y sociedades mercantiles de la Diputación de Sevilla, las normas de cierre del presupuesto 2024, con la antelación necesaria para la correcta planificación de las operaciones a realizar a cierre del ejercicio, fijando las fechas límite para realizar los trámites de imputación de gastos e ingresos al presupuesto del ejercicio corriente tratando de garantizar los principios de imputación presupuestaria, devengo y anualidad presupuestaria.

El cierre y liquidación de los presupuestos de la Diputación Provincial y de los Organismos Autónomos de ella dependiente se efectuará, en cuanto a la recaudación de derechos y al pago de obligaciones, el 31 de diciembre del año natural. La confección de los estados demostrativos de la liquidación deberá realizarse antes del día 1º de marzo del ejercicio siguiente.

**Artículo 95.- De los Derechos Pendientes de Cobro de difícil o imposible recaudación.**

El importe de los derechos pendientes de cobro de difícil o imposible recaudación viene dado por la parte del saldo de las subcuentas relacionadas en el apartado 6.7 de la nota 24 de la memoria del Plan General de Contabilidad Pública, adaptado a la administración local en su modelo normal. Su cuantificación se realizará de acuerdo con los siguientes criterios:

1. La base de cálculo estará constituida por los pendientes de cobro del presupuesto cerrado de ingresos, correspondientes a los capítulos 1º, 3º y 5º o, en su caso, si resultara superior, con los criterios indicados en el artº 193.bis del TRLRHL.
2. Para la minoración, se utilizarán como mínimo los siguientes porcentajes en función del ejercicio en que se liquidaron los derechos pendientes de cobro, considerando que el ejercicio "n" es el ejercicio que se liquida:

<b>PENDIENTES DE COBRO</b>	<b>PORCENTAJE DE MINORACIÓN</b>
De los ejercicios n-1 y n-2	25%
Del ejercicio n-3	50%
De los ejercicios n-4 y n-5	75%
De los ejercicios n-6 y anteriores	100%

3. En cualquier caso, la consideración de un derecho como de difícil o imposible recaudación, sólo persigue cuantificar, de la forma más realista, el Remanente de Tesorería para Gastos Generales como fuente de financiación de nuevos créditos en el presupuesto del ejercicio siguiente aunque ello no implica la anulación de los derechos ni su baja en cuentas.

**TITULO II**  
**DE LOS ESTADOS Y CUENTAS ANUALES DE LA DIPUTACION DE SEVILLA, DE SUS OAA Y SOCIEDADES.**

**Artículo 96.-De la Formación y Elaboración de los Estados y Cuentas Anuales.**

A la terminación del ejercicio presupuestario, la Diputación formará la Cuenta General que pondrá de manifiesto la gestión realizada en los aspectos económico, financiero, patrimonial y presupuestario.

**Artículo 97.- De la Cuenta General.**

La Cuenta General será formada por la Intervención General, de acuerdo con lo establecido en el artº 212 del TRLRHL, y conforme a las Reglas 44 a 51 de la Instrucción del modelo normal de Contabilidad Local.

1. La Cuenta General de la Diputación está integrada por:
  - a. La de la propia Entidad.
  - b. La de los Organismos Autónomos.
  - c. La de las Sociedades mercantiles de capital íntegramente de la Diputación.
  
2. Para la Diputación y sus Organismos Autónomos, las cuentas anuales que se integran en la Cuenta General son las siguientes:
  - a. El Balance.
  - b. La Cuenta del resultado económico-patrimonial.
  - c. El estado de cambios en el patrimonio neto.
  - d. El estado de flujos de efectivos.
  - e. El Estado de Liquidación del Presupuesto.
  - f. La Memoria.

Estos documentos forman una unidad y deben ser redactados con claridad y mostrar la imagen fiel del patrimonio, de la situación financiera, del resultado económico patrimonial y de la ejecución del Presupuesto.

La memoria a la que se ha hecho referencia se formulará teniendo en cuenta que deberá informar acerca de todos los extremos contenidos en la Orden HAP/1781/2013, de 20 de septiembre, por la que se aprueba la Instrucción del Modelo Normal de Contabilidad Local.

Así mismo, las Corporaciones locales vienen obligadas por el artº 211 del TRLRHL a elaborar tanto la memoria justificativa del coste y rendimiento de los servicios, como la memoria sobre el grado de cumplimiento de los objetivos y del coste de los mismos. A efectos de poder proceder a la elaboración de las mencionadas memorias y demás documentos contables, todas las áreas de gestión, así como sus Organismos Autónomos y Sociedades Mercantiles están obligadas a remitir informe justificativo de aquéllos a la Intervención Provincial.

3. Para las Sociedades Mercantiles Provinciales, las cuentas anuales serán las que deban elaborarse de conformidad con lo previsto en el Plan General de Contabilidad de la empresa española, y concretamente las siguientes:
  - a) El Balance.
  - b) La Cuenta de Pérdidas y Ganancias.
  - c) El Estado de cambios en el patrimonio neto.

- d) El Estado de flujos de efectivo.
- e) La Memoria.

A las cuentas de las Sociedades habrá de acompañarse el informe de gestión y, en su caso, informe de auditoría externa.

## **LIBRO QUINTO**

### **Control y Fiscalización.**

#### **Artículo 98.- Concepto y Clases de Control Interno.**

A la Intervención Provincial le corresponde el ejercicio de las funciones de control interno de la gestión económica de la Corporación, de sus Organismos Autónomos, Sociedades mercantiles y resto de entes dependientes que conforman el sector público provincial en sus modalidades de función interventora y función de control financiero, de acuerdo con los preceptos contenidos en el TRLRHL y por el Real Decreto 424/2017, de 28 de abril, por el que se regula el régimen jurídico del control interno en las entidades del Sector Público local y las normas que, en su caso, se dicten por esta Diputación en desarrollo de la anterior disposición.

#### **Artículo 99.- La Función Interventora.**

La función interventora tiene por objeto fiscalizar todos los actos de la Corporación y sus Organismos Autónomos que den lugar al reconocimiento y liquidación de derechos o a la realización de gastos así como los ingresos y pagos que de aquéllos se deriven, y la inversión o aplicación, en general, de sus fondos públicos, con el fin de asegurar que su gestión se ajuste a las disposiciones aplicables en cada caso.

El ejercicio de la función interventora regulado en el artº 214.2 del TRLRHL y en el Real Decreto 424/2017 comprenderá :

1. La fiscalización previa de los actos que reconozcan derechos de contenido económico, autoricen o aprueben gastos, dispongan o comprometan gastos y acuerden movimientos de fondos y valores.
2. La intervención del reconocimiento de las obligaciones e intervención de la comprobación material de la inversión.
3. La intervención formal de la ordenación del pago.
4. La intervención material del pago.

Es un control de legalidad, preceptivo y previo, formal y material, escrito, y sometido a procedimiento contradictorio.

Para el ejercicio de esta función, la Intervención habrá de recibir el expediente original y completo a fiscalizar, con todos los justificantes que se hubieran reunido, y una vez emitidos los Informes que fueran preceptivos y, en definitiva, cuando se encuentren en disposición de que el órgano competente dicte el correspondiente acuerdo.

#### **Artículo 100.- Modalidades del Ejercicio de la Función Interventora Respecto a Gastos.**

1. El ejercicio de la función interventora podrá realizarse según dos modalidades:
  - a) Régimen general de fiscalización, en el que la Intervención ejerce la función de control de

legalidad a través del examen de todos los documentos que integran el expediente con el fin de informar si el mismo se adecúa a los requisitos legales exigidos para cada tipo de gasto.

b) Régimen de fiscalización e intervención limitada previa de requisitos básicos En esta modalidad la comprobación previa de la Intervención se limita a verificar, al menos, la regularidad del crédito presupuestario propuesto, que las obligaciones o gastos se generan por el órgano competente y aquéllos otros extremos que, por su trascendencia en el proceso de gestión, determine el Pleno.

Los expedientes de gastos que hayan sido fiscalizados previamente de forma limitada, serán objeto de otra fiscalización plena posterior, que complete la verificación de los extremos no incluidos en el examen previo.

2. Si la Intervención considera que el expediente objeto de fiscalización se ajusta a la legalidad, emitirá el informe favorable en el que hará constar su conformidad, sin necesidad de ser motivada.

3. Si en el ejercicio de la función interventora, la Intervención se manifestara en desacuerdo con el fondo ó la forma de los actos, documentos o expedientes examinados, deberá formular el reparo por escrito, antes de la adopción del acuerdo o resolución. El reparo, en su caso formulado, deberá ser motivado en base a las normas en las que se fundamente su razonamiento.

#### **Artículo 101.- De la fiscalización e intervención limitada previa de requisitos básicos.**

1.- De acuerdo con lo dispuesto en el artº 219.2 del Texto Refundido de la Ley Reguladora de las Haciendas Locales y el artº 13 del RD 424/2014, previo informe de la Intervención y a propuesta del Presidente, el Pleno de la corporación en sesión ordinaria de 27 de febrero de 2019 aprobó el régimen de fiscalización e intervención limitada previa de requisitos básicos, supuestos de exención de fiscalización previa y fiscalización de derechos e ingresos de la Tesorería Provincial. El citado acuerdo plenario establece el alcance, ámbito subjetivo, régimen transitorio y de vigencia de este régimen de fiscalización, para la tipología de expedientes de gasto incluidos como anexo de dicho acuerdo. La resolución de la Presidencia 668/2020, de 27 de febrero, aprobó la entrada en vigor en la Diputación de Sevilla y sus Organismos Autónomos del régimen de Fiscalización Limitada Previa.

La Intervención se limitará a comprobar los requisitos básicos establecidos en dicho acuerdo, y en particular:

a) La existencia de crédito presupuestario y que el propuesto es el adecuado a la naturaleza del gasto u obligación que se proponga contraer. A tal efecto, las Áreas gestoras deberán reservar crédito en las aplicaciones presupuestarias a las que se impute cada propuesta de gasto, generándose en SICAL un número de operación de retención de créditos (RC) que se incorporará al expediente en la aplicación de fiscalización limitada previa.

En los casos de créditos presupuestarios financiados con recursos afectados, que éstos sean ejecutivos. Cuando se trate de contraer compromisos de gastos de carácter plurianual, se comprobará, además, si se cumple lo preceptuado en el artº 174 del TRLRHL.

b) Que las obligaciones o gastos se generan por el órgano competente.

c) Informe propuesta del área gestora.



d) Aquéllos otros extremos adicionales que, por su trascendencia en el proceso de gestión, se determinen por el Pleno a propuesta del Presidente, previo informe de la Intervención.

A estos efectos se consideran, en todo caso, trascendentes en el proceso de gestión, los extremos fijados en el Acuerdo del Consejo de Ministros vigente en cada momento con respecto al ejercicio de la función interventora en régimen de requisitos básicos, en aquéllos supuestos que sean de aplicación a esta entidad, que deberán comprobarse en todos los tipos de gastos que comprende.

En la fiscalización previa limitada, la Intervención podrá formular las observaciones complementarias que considere convenientes, sin que las mismas tengan efectos suspensivos en la tramitación del expediente. Respecto a esas observaciones no procederá el planteamiento de discrepancia.

2.- Los gastos y obligaciones sometidos a fiscalización limitada o tramitados sin fiscalización previa por encontrarse entre los supuestos del artículo 219.1 del TRLRHL, serán objeto de fiscalización plena posterior ejercida sobre una muestra representativa de los actos, documentos o expedientes correspondientes a los efectos previstos en el artº 219.3 del mismo texto. El control posterior de estos expedientes se llevarán a cabo en el marco de las actuaciones de control financiero que se planifiquen.

#### **Artículo 102.- Fiscalización de Derechos e Ingresos.**

De conformidad con el acuerdo plenario de 27 de febrero de 2019 por el que se aprobó el régimen de fiscalización e intervención limitada previa de requisitos básicos, supuestos de exención de fiscalización previa y fiscalización de derechos e ingresos de la Tesorería Provincial, La fiscalización previa de los derechos e ingresos se sustituirá por el control inherente a la toma de razón en contabilidad y por actuaciones comprobatorias posteriores mediante el ejercicio del control financiero. No obstante, quedan excluidos la concertación de operaciones de crédito, y los derechos e ingresos derivados del uso y explotación de los bienes y derechos de dominio público, respecto de los cuales seguirá en vigor el régimen de fiscalización previa.

No obstante serán objeto de fiscalización previa plena, además de aquellos expedientes en los que sea preceptivo por mandato de una norma, los derechos procedentes de las operaciones que se determinen por el acuerdo plenario aludido en el párrafo anterior.

#### **Artículo 103.- Régimen de Fiscalización de los Recursos gestionados por el OPAEF.**

Los recursos que gestiona el OPAEF tienen la consideración en contabilidad de operaciones no presupuestarias y serán registrados en SICAL en el módulo específico de "Administración de Recursos por cuenta de otros Entes Públicos".

El régimen de fiscalización de la recaudación obtenida por dichos recursos será el ordinario de los ingresos establecido en el artículo anterior, sin perjuicio de las actuaciones comprobatorias posteriores que resulten oportunas.

Respecto de la fiscalización de los actos de liquidación a los entes públicos delegantes de los recursos administrados por su cuenta, así como de las devoluciones de ingresos indebidos derivados de dicha gestión, al realizarse ordinariamente mediante procedimientos en masa, se utilizarán técnicas de auditoría por muestreo. Lo mismo es de aplicación por su carácter masivo a las devoluciones de ingresos excesivos o duplicados, sin perjuicio de que se trata de operaciones no presupuestarias que forman parte del citado módulo de "Administración de Recursos por cuenta de otros Entes Públicos". El Consejo Rector del OPAEF será el órgano competente, previo informe de la Intervención, para establecer el procedimiento de fiscalización por muestreo, a través de acuerdo expreso en el que se recogerá la concreta metodología a

seguir.

En los expedientes masivos de devolución de ingresos la fiscalización previa no alcanzará a los actos de gestión cuando la entidad titular del valor sólo haya delegado competencias recaudatorias sobre el mismo. Por su parte, la fiscalización de las distintas modalidades de entregas a cuenta así como de las liquidaciones a los entes públicos se extenderá a comprobar su adecuación a los convenios suscritos y, en particular respecto de las liquidaciones, a verificar que los importes netos a abonar resultan de minorar el importe de los recursos recaudados con el de los descuentos que procedan por tasas y otros conceptos. En todo caso deberá formar parte del expediente el correspondiente informe-propuesta del servicio o unidad del OPAEF al que compete su tramitación.

Para el ejercicio de la fiscalización, la Intervención podrá tener acceso a las bases de datos y otros programas en los que se ubique la información. El control de los recursos administrados podrá completarse con la realización de auditorías sobre los procedimientos y las aplicaciones informáticas, a fin de obtener certeza sobre su integridad y seguridad.

#### **Artículo 104.- El Control Financiero.**

De acuerdo con el artículo 220 del TRLRHL, el control financiero tendrá por objeto comprobar el funcionamiento en el aspecto económico-financiero de los servicios de la Corporación, de sus Organismos Autónomos y de las Sociedades Mercantiles de ella dependientes.

Su finalidad será informar de la adecuada presentación de la información financiera, del cumplimiento de las normas que sean de aplicación y del grado de eficacia y de eficiencia en la consecución de los objetivos previstos.

De conformidad con lo señalado en el RD 424/2017, el control financiero tiene también por objeto verificar el funcionamiento de los servicios del sector público de la Diputación en el aspecto económico-financiero, para comprobar el cumplimiento de la normativa y directrices que lo rigen y, en general, que su gestión se ajusta a los principios de buena gestión financiera, comprobando que la gestión de los recursos públicos se encuentra orientada por la eficacia, la eficiencia, la economía, la calidad y la transparencia, y por los principios de estabilidad presupuestaria y sostenibilidad financiera en el uso de los recursos públicos de esta Diputación provincial.

El control financiero comprende las modalidades de control permanente y la auditoría pública, incluyéndose en ambas el control de eficacia referido en el art. 213 del TRLRHL.

El control financiero se ejercerá mediante auditorías u otras técnicas de control, de conformidad con lo TRLRHL, en el RD 424/2017, en las Normas de Auditorías del Sector Público y en el Plan de Actuaciones de Control financiero. Dicho Plan de control financiero será elaborado anualmente por la Intervención y en él se recogerán las actuaciones de control permanente y auditoría pública a realizar durante el ejercicio.

Como resultado del trabajo efectuado, se emitirá un informe escrito comprensivo de los hechos puestos de manifiesto y de las conclusiones y recomendaciones que se deduzcan del mismo. Dicho informe tendrá carácter provisional y será remitido al órgano, ente, área o centro objeto de control para que, en el plazo máximo de quince días, formule las alegaciones que estime oportunas.

Con base en el informe provisional y las alegaciones recibidas, la Intervención emitirá informe definitivo que será remitido al gestor directo y al Presidente así como a través de éste último, al Pleno, para su

cumplimiento.

Además, por la Intervención se ejercerá el control sobre las entidades colaboradoras y los beneficiarios de las subvenciones concedidas por la Diputación, de acuerdo con lo establecido en la Ley 38/2003, General de Subvenciones y demás normativa de aplicación.

#### **Artículo 105.- Control Interno de las Sociedades Mercantiles.**

El control interno en las Sociedades Mercantiles Provinciales, se ejercerá por la Intervención de la Diputación Provincial, en su modalidad de auditoría pública, en los términos previstos en los artículos del TRLRHL, en el RD 424/2017, en las Normas de Auditorías del Sector Público y en las Disposiciones del Plan Anual de Control Financiero.

Las Sociedades Mercantiles Provinciales sometidas a esta modalidad de control son las siguientes:

- Sevilla Activa MP, S.A.U
- Prodetur MP , S.A.U.
- Informática Provincial MP S.A.U (INPRO).

La auditoría pública podrá extenderse además sobre aquellas sociedades mercantiles que tengan la consideración de entes dependientes y formen parte del inventario de entes públicos dependientes de la Diputación.

Trimestralmente, antes del día 15 de los meses de abril, julio, octubre y enero, las sociedades enviará a la Intervención, balance de comprobación de sumas y saldos, correspondiente al trimestre anterior, a nivel de cuenta de Plan General de Contabilidad o en su caso, a nivel de detalle de contabilización que la sociedad tenga establecido.

El control financiero tendrá por objeto comprobar el funcionamiento en el aspecto económico-financiero de las Sociedades Mercantiles dependientes de la Diputación provincial. Dicho control pretende informar acerca de la adecuada presentación de la información financiera, del cumplimiento de las normas y directrices que sean de aplicación, y del grado de eficacia y eficiencia de la consecución de los objetivos previstos. El control financiero se realizará por procedimientos de auditoría, de acuerdo con las Normas de Auditorías del Sector público.

Anualmente, las sociedades será objeto de una auditoría de regularidad contable y de cumplimiento, realizada por la Intervención, cuyo ámbito objetivo incluirá, al menos, la revisión de:

- La actividad general de la Sociedad.
- La ejecución del Presupuesto del ejercicio anterior.
- La contabilización de las operaciones del ejercicio anterior.
- La contratación administrativa.
- La gestión de personal.
- La gestión financiera, y
- Los encargos de ejecución directa realizados por la Diputación.

Así mismo anualmente se llevará a cabo la auditoría operativa de las sociedades conforme a lo dispuesto en el correspondiente Plan Anual de Control Financiero.

## **Disposición Final.**

Cualquier duda o aclaración que se plantee en la interpretación de las presentes bases de ejecución del presupuesto 2024, serán resueltas, a propuesta del Diputado/a del Área de Hacienda, por el Presidente de la Corporación, previo informe de la Intervención y/o de la Secretaría General, en los campos de sus respectivas competencias. Así mismo, el Diputado/a responsable del Área de Hacienda podrá elaborar las normas de desarrollo que puedan derivarse de la citada Resolución Presidencial.

DIPUTACION

## INFORME ECONÓMICO-FINANCIERO





## **INFORME ECONÓMICO- FINANCIERO DEL PRESUPUESTO GENERAL DE LA DIPUTACIÓN PROVINCIAL DE SEVILLA PARA EL EJERCICIO 2024**

El artículo 168.1 apartado g) del Real Decreto Legislativo 2/2004, de 5 de Marzo por el que se regula el Texto Refundido de la Ley Reguladora de las Haciendas Locales, en relación con el artículo 18.1.e) del Real Decreto 500/90, de 20 de Abril, establece la necesidad de acompañar al Presupuesto de las Entidades Locales un Informe Económico-Financiero, en el que se expongan las bases utilizadas para la evaluación de los ingresos y de las operaciones de crédito previstas, la suficiencia de los créditos para atender el cumplimiento de las obligaciones exigibles y los gastos de funcionamiento de los servicios y, en consecuencia, la efectiva nivelación del Presupuesto.

El artículo 135 de la Constitución Española y la Ley Orgánica 2/2012, de 27 de Abril, de Estabilidad Presupuestaria y Sostenibilidad Financiera, dictada en su desarrollo, establecen el marco normativo para adecuar la elaboración de los Presupuestos Generales de las Entidades Locales al cumplimiento de las reglas fiscales básicas que apoyan los principios de estabilidad y sostenibilidad: equilibrio o superávit estructural, límite a la ratio de deuda pública sobre PIB y regla de gasto.

No obstante lo anterior, y en base a lo previsto en el artículo 135.4 de la Constitución Española y 11.3 de la Ley 2/2012, por Acuerdo de Consejo de Ministros de 26 de Julio de 2022 se acordó, para el ejercicio 2023, la suspensión de las reglas fiscales en línea con la decisión de la Comisión Europea de mantener la cláusula de salvaguarda del Pacto de Estabilidad y Crecimiento para 2023. A la fecha del presente informe, continúan supensas las citadas reglas fiscales y con esta premisa se ha elaborado el Presupuesto.

En este contexto, se analizan brevemente los contenidos del Presupuesto General de la Diputación de Sevilla, para, a continuación, entrar con más detalle en el Presupuesto de la Diputación Provincial de Sevilla, objeto del presente informe, puesto que los Organismos Autónomos y Sociedades tienen su propio informe económico-financiero.

### **PRESUPUESTO GENERAL**

El Presupuesto Consolidado para el ejercicio 2024, incluye el Presupuesto de la Diputación Provincial de Sevilla, los correspondientes al Organismo Provincial de Asistencia Económica y Fiscal (O.P.A.E.F.) y Casa de la Provincia, así como los estados de previsión de gastos e ingresos de las Sociedades Mercantiles, de capital íntegro provincial, Informática Provincial (INPRO S.A.), Sevilla Activa S.A.U. y Promoción, Desarrollo y Turismo S.A.U. (PRODETUR), con el siguiente detalle:

ESTADO DE INGRESOS				
Presupuesto	Integro	Ajuste Cap. IV	Ajuste Cap. VII	Consolidado
DIPUTACION	521.534.182,37	0,00	0,00	521.534.182,37
CASA DE LA PROVINCIA	1.187.391,64	1.143.591,64	33.500,00	10.300,00
OPAEF	36.480.000,00	0,00	0,00	36.480.000,00
INPRO	9.182.905,63	9.047.905,63	135.000,00	0,00
SOC. SEVILLA ACTIVA	3.662.967,80	2.832.014,80	160.000,00	670.953,00
PRODETUR S.A.	14.668.751,21	14.324.291,49	285.200,00	59.259,72
<b>TOTAL INGRESOS</b>	<b>586.716.198,65</b>	<b>27.347.803,56</b>	<b>613.700,00</b>	<b>558.754.695,09</b>

ESTADO DE GASTOS				
Presupuesto	Integro	Ajuste Cap. IV	Ajuste Cap. VII	Consolidado
DIPUTACION	521.534.182,37	26.614.452,88	613.700,00	494.306.029,49
CASA DE LA PROVINCIA	1.187.391,64	0,00	0,00	1.187.391,64
OPAEF	36.480.000,00	733.350,68	0,00	35.746.649,32
INPRO	9.182.905,63	0,00	0,00	9.182.905,63
SOC. SEVILLA ACTIVA	3.662.967,80	0,00	0,00	3.662.967,80
PRODETUR S.A.	14.668.751,21	0,00	0,00	14.668.751,21
<b>TOTAL GASTOS</b>	<b>586.716.198,65</b>	<b>27.347.803,56</b>	<b>613.700,00</b>	<b>558.754.695,09</b>

La consolidación Presupuestaria se realiza de acuerdo con el artículo 115 y siguientes del Real Decreto 500/1990, de 20 de Abril, eliminando el importe de las transferencias internas entre la Diputación y los Organismos señalados con la finalidad de evitar el doble cómputo de los recursos asignados.

A través del cuadro anterior se evidencia la efectiva nivelación del presupuesto 2024, dando así cumplimiento al artículo 165 apartado 4 del RDL 2/2004 de 5 de Marzo.

El presupuesto propio de la Diputación por importe de 521.534.182,37€ representa el 88,90% del total General, mientras que los Organismos Autónomos y Sociedades Provinciales con un importe íntegro de 65.142.016,28€ representan el 11,10%. En su conjunto el presupuesto íntegro experimenta un aumento de un 3,42% respecto al ejercicio 2.023.



**PRESUPUESTO DE LA DIPUTACIÓN PROVINCIAL**

**ESTADO DE INGRESOS.**

**1.- OPERACIONES NO FINANCIERAS.**

En este apartado se analiza el peso de las distintas masas presupuestarias en el estado de ingresos del presupuesto de la Diputación de Sevilla.

**1.A) INGRESOS POR OPERACIONES CORRIENTES.**

El estado de ingresos del Presupuesto de la Diputación Provincial asciende a la cantidad de **521.534.182,37€**.

Las operaciones corrientes de la clasificación económica de ingresos comprenden los Capítulos 1 a 5 del Presupuesto de Ingresos y alcanzan la cifra de 401.304.478,79€, que representan el 76,95% del total.

Su distribución es la siguiente:

<b>INGRESOS POR OPERACIONES CORRIENTES (CAPITULOS 1 A 5)</b>			
<b>Capitulo</b>	<b>Descripcion</b>	<b>Importe</b>	<b>Porcentaje</b>
1	IMPUESTOS DIRECTOS	31.631.404,32	6,07 %
2	IMPUESTOS INDIRECTOS	27.705.814,32	5,31 %
3	TASAS P. PÚBLICOS Y OTROS ING.	5.078.186,60	0,97 %
4	TRANSFERENCIAS CORRIENTES	334.779.051,44	64,19 %
5	INGRESOS PATRIMONIALES	2.110.022,11	0,40 %
<b>TOTAL</b>		<b>401.304.478,79</b>	<b>76,95 %</b>

El peso más importante de estos ingresos corresponde a la cesión de impuestos estatales (capítulo 1 y 2) y participación en el fondo complementario de financiación (capítulo 4) que representan el 60,73% del total del presupuesto de ingresos, cuyo detalle es el siguiente:

Concepto	Denominación	Presupuesto 2023
10000	Imp. sobre la Renta de las Pers. Físicas	23.081.404,32
21000	Cesión relativa al IVA	22.368.456,12
22000	Imp. sobre el alcohol y bebidas derivadas	322.522,44
22001	Imp. sobre la cerveza	109.264,32
22003	Imp. sobre las labores del tabaco	1.707.357,60
22004	Imp. sobre hidrocarburos	3.190.378,92
22006	Imp. sobre productos intermedios	7.834,92
	<b>TOTAL CESIÓN IMPUESTOS</b>	<b>50.787.218,64</b>
42010	Fondo Complementario de Financiación	265.834.318,92
42020	Compensación por beneficios fiscales	100.000,00
<b>TOTAL ENTREGAS A CUENTA</b>		<b>316.721.537,56</b>

El Capítulo 3, Tasas, precios públicos y otros Ingresos, recoge los procedentes de los diferentes Servicios de la Diputación conforme a las Ordenanzas reguladoras de las Tasas y Precios Públicos vigentes. Representan el 0,97% del total de ingresos.

El Capítulo 4, Transferencias Corrientes suponen el 64,19% de los ingresos del presupuesto 2024. En el citado capítulo, además de los ingresos estatales ya vistos, se incluyen como ingresos fundamentales los de la Comunidad Autónoma por importe de 66.254.708.32€, representando el 12,70% del conjunto de Ingresos.

El Capítulo 5, Ingresos Patrimoniales, se sitúa en 2024 en 2.110.022,11€, representando un 0,02% de los ingresos corrientes.

### 1.B) OPERACIONES DE CAPITAL.

Las operaciones de capital de la clasificación económica de ingresos comprenden los Capítulos 6 y 7 del Presupuesto y alcanzan la cifra de 39.673.269,13€, que representan el 7,61% del total.

Su distribución es la siguiente:

INGRESOS POR OPERACIONES DE CAPITAL			
Capitulo	Descripcion	Importe	Porcentaje
6	ENAJENACION DE INVERSIONES REALES	100.400,00	0,02 %
7	TRANSFERENCIAS DE CAPITAL	39.572.869,13	7,59 %
<b>TOTAL</b>		<b>39.673.269,13</b>	<b>7,61 %</b>

El Capítulo 6 incluye en el presente ejercicio una previsión de reintegros de operaciones de capital de ejercicios cerrados por importe de 100.400,00€.

El Capítulo 7 incluye los ingresos destinados a financiar operaciones de capital por importe de 39.572.869,13€. Las transferencias de capital del Presupuesto de Ingresos representan el 7,59% del total.

Los ingresos por transferencias de capital incluyen la aportación de la Junta de Andalucía para las inversiones de materiales del programa PFOEA, por importe de 14.886.490,13€ y las aportaciones municipales al PFOEA procedentes de la subvención del SPEE y plus extrasalarial por importes de 21.267.697,00€ y 1.119.353,00€ respectivamente. Por último la aportación de los Fondos Next Generation a los programas de sostenibilidad turística, por importe de 2.299.329,00€

## 2.- OPERACIONES FINANCIERAS.

El Capítulo 8 recoge las enajenaciones de activos financieros así como los reintegros de préstamos, depósitos y fianzas, concedidos o constituidos por la Diputación Provincial. El Capítulo 9 recoge la contratación de pasivos financieros.

INGRESOS POR OPERACIONES FINANCIERAS			
Capítulo	Descripcion	Importe	Porcentaje
8	ACTIVOS FINANCIEROS	80.556.434,45	15,45 %
9	PASIVOS FINANCIEROS	0,00	
<b>TOTAL</b>		<b>80.556.434,45</b>	<b>15,45 %</b>

El Capítulo 8, Activos Financieros recoge los recursos procedentes de la devolución de anticipos al personal efectuados por la Corporación de acuerdo con la regulación vigente por 1.212.070,00€, los importes a reintegrar de los Fondos extraordinarios de anticipos reintegrables (FEAR) a las EE.LL. de los ejercicios 2014 a 2.024 por 19.144.364,45 € y reintegro de anticipos extraordinarios al OPAEF de 60.200.000,00€.

El Capítulo IX, Pasivos Financieros, no se dota en el presente ejercicio al no ser necesaria la concertación de operaciones de endeudamiento.

## 3.- ESTADO DE INGRESOS: COMPARATIVA EJERCICIO ANTERIOR

Las previsiones totales de Ingresos se incrementan en 15.572.596,58€ respecto al presupuesto inicial de 2023 lo que supone un 3,08% de incremento, conforme al siguiente detalle por capítulos:

Capítulo	Presupuesto 2023	Presupuesto 2024	Diferencia	% variación
1	28.207.950,00	31.631.404,32	3.423.454,32	12,14 %
2	27.759.565,00	27.705.814,32	-53.750,68	-0,19 %
3	4.675.337,83	5.078.186,60	402.848,77	8,62 %
4	320.744.094,53	334.779.051,44	14.034.956,91	4,38 %
5	119.358,63	2.110.022,11	1.990.663,48	1667,80 %
6	100.300,00	100.400,00	100,00	0,10 %
7	42.834.456,25	39.572.869,13	-3.261.587,12	-7,61 %
8	81.520.523,55	80.556.434,45	-964.089,10	-1,18 %
9	0,00	0,00	0,00	0,00 %
<b>TOTAL</b>	<b>505.961.585,79</b>	<b>521.534.182,37</b>	<b>15.572.596,58</b>	<b>3,08 %</b>

## ESTADO DE GASTOS

El Estado de Gastos del Presupuesto Provincial de la Diputación de Sevilla para 2024 asciende, al igual que el estado de ingresos, a la cantidad de 521.534.182,37€, cumpliéndose la efectiva nivelación del Presupuesto.

Los créditos previstos cumplen con los requisitos legales, ya que cubren todas las obligaciones exigibles a esta Entidad y son suficientes para el funcionamiento de los servicios. A continuación analizamos el peso de las distintas masas presupuestarias en el estado de gastos del presupuesto de la Diputación de Sevilla.

### 1.- OPERACIONES NO FINANCIERAS.

#### 1.A) OPERACIONES CORRIENTES.

El Presupuesto de Gastos clasifica en sus Capítulos 1 a 5 los gastos destinados a operaciones corrientes que ascienden a 324.275.182,34 lo que representa el 62,18% del total de los gastos presupuestados, de acuerdo con el siguiente detalle:

<b>GASTOS POR OPERACIONES CORRIENTES</b>			
<b>Capítulo</b>	<b>Descripción</b>	<b>Importe</b>	<b>Porcentaje</b>
1	GASTOS DE PERSONAL	107.743.886,87	20,66 %
2	GASTOS CORRIENTES EN BIENES Y SERV.	40.284.536,79	7,72 %
3	GASTOS FINANCIEROS	80.000,00	0,02 %
4	TRANSFERENCIAS CORRIENTES	167.227.258,68	32,06 %
5	FONDO DE CONTINGENCIA Y OTROS IMP.	8.939.500,00	1,71 %
<b>TOTAL</b>		<b>324.275.182,34</b>	<b>62,18 %</b>

El Capítulo 1º, Gastos de Personal, asciende a 107,743 millones de euros, representando el 20,66% del gasto total y el 33,23% del gasto corriente. Su cálculo se ha realizado en base a la estimación de las obligaciones retributivas de la plantilla de personal, seguros sociales y gastos sociales.

El Capítulo 2º, Gastos en Bienes Corrientes y Servicios, asciende a 40,284 millones de euros. Contiene los créditos necesarios para el correcto funcionamiento de los servicios existentes. Supone un 7,72% del total del presupuesto y el 12,42% del gasto corriente.

El Capítulo 3º, Gastos Financieros, asciende a 80.000,00 euros, lo que supone el 0,02% del total del presupuesto y el 0,02% del gasto corriente. Los gastos financieros incluidos corresponden a intereses de demora y otros gastos financieros.

El Capítulo 4º, Transferencias Corrientes comprende los créditos asignados para las aportaciones de la Diputación a sus entidades dependientes y subvenciones a Ayuntamientos y

otras entidades locales para actividades culturales, educativas, de juventud y deporte, medioambientales, de protección y promoción social, turismo y promoción de empleo. Su importe asciende a 167,227 millones de euros, lo que supone el 32,06 % del total de gastos y el 51,57 % del gasto corriente.

El Capítulo 5º recoge el fondo de contingencia y otros imprevistos por un importe de 8,939 millones de euros, representa un 1,71% del total de presupuesto de gastos y un 2,76% del gasto corriente.

### 1. B) OPERACIONES DE CAPITAL.

Comprenden los Capítulos 6 y 7 y describen los gastos en inversiones reales y en transferencias destinadas a financiar operaciones de capital, conforme al siguiente detalle:

<b>GASTOS POR OPERACIONES DE CAPITAL</b>			
<b>Capitulo</b>	<b>Descripcion</b>	<b>Importe</b>	<b>Porcentaje</b>
6	INVERSIONES REALES	69.284.128,58	13,28 %
7	TRANSFERENCIAS DE CAPITAL	38.854.788,12	7,45 %
<b>TOTAL</b>		<b>108.138.916,70</b>	<b>20,73 %</b>

El Capítulo 6º, Inversiones Reales, con 69,284 millones de euros, representa el 13,28% del volumen total de gastos y el 64,07 % de los gastos de capital. En este capítulo se incluyen los créditos destinados fundamentalmente a:

- Programas de inversiones a desarrollar en la Provincia en infraestructuras de titularidad provincial; viarias, de medio ambiente, extinción de incendios, Planes provinciales, Fomento de Empleo Agrario
- Reparaciones e inversiones en Centros y edificios de la Corporación.
- Elementos de transporte dentro del Plan Director de Bomberos de la provincia de Sevilla.
- Programa para paliar los efectos de la sequía de la provincia, puesto en marcha para la anualidad 2023 y con continuidad en el 2024

El Capítulo 7º, Transferencias de Capital, asciende a 38,854 millones de euros, representando el 7,45% del total de gastos y un 35,93% de los gastos de capital. Se incluyen en él los créditos destinados al PFOEA, así como otros programas de inversiones en Ayuntamientos y aportaciones a diversas entidades dependientes.

Considerando la suma de los Capítulos 6 y 7, los gastos por operaciones de capital se cifra en la cantidad de 108,138 millones de euros, que supone el 20,73% del total del Presupuesto de Gastos.

## 2.- OPERACIONES FINANCIERAS

Los capítulos 8 y 9 reflejan los gastos correspondientes a operaciones financieras tanto a corto como a largo plazo.

<b>GASTOS POR OPERACIONES FINANCIERAS</b>			
<b>Capitulo</b>	<b>Descripcion</b>	<b>Importe</b>	<b>Porcentaje</b>
8	ACTIVOS FINANCIEROS	89.120.083,33	17,09 %
9	PASIVOS FINANCIEROS	0,00	0,00 %
<b>TOTAL</b>		<b>89.120.083,33</b>	<b>17,09 %</b>

El Capítulo 8, Activos Financieros, asciende a 89,120 millones de euros y representa el 17,09% del total de gastos del Presupuesto 2024. En él se incluyen los créditos necesarios para el cumplimiento de las obligaciones con el personal en materia de anticipos reintegrables por importe de 1,212 millones de euros, 60 millones de euros para financiar un anticipo extraordinario al OPAEF y 27,908 millones de euros para los anticipos reintegrables a conceder a los Ayuntamientos durante 2024.

El Capítulo IX, Variación de Pasivos Financieros, destinado a la amortización de deuda, queda sin consignación presupuestaria por no existir previsión de deuda financiera.

## 3.- ESTADO DE GASTOS: COMPARATIVA CON EL EJERCICIO ANTERIOR

<b>Capitulo</b>	<b>Presupuesto 2023</b>	<b>Presupuesto 2024</b>	<b>Diferencia</b>	<b>% variación</b>
1	101.778.978,28	107.743.886,87	5.964.908,59	5,86 %
2	33.931.492,49	40.284.536,79	6.353.044,30	18,72 %
3	194.000,00	80.000,00	-114.000,00	-58,76 %
4	154.500.197,51	167.227.258,68	12.727.061,17	8,24 %
5	7.000.000,00	8.939.500,00	1.939.500,00	27,71 %
6	62.815.849,85	69.284.128,58	6.468.278,73	10,30 %
7	48.290.027,66	38.854.788,12	-9.435.239,54	-19,54 %
8	97.451.040,00	89.120.083,33	-8.330.956,67	-8,55 %
9	0,00	0,00	0,00	0,00 %
<b>TOTAL</b>	<b>505.961.585,79</b>	<b>521.534.182,37</b>	<b>15.572.596,58</b>	<b>3,08 %</b>

### CUENTA FINANCIERA

La cuenta financiera del presupuesto de la Diputación de Sevilla para 2024 analiza el equilibrio del presupuesto entre las distintas masas presupuestarias: de corriente, de capital y financiera. En último término analiza el efectivo equilibrio del presupuesto inicial.

<b>D. CUENTA FINANCIERA</b>		
1	IMPUESTOS DIRECTOS	31.631.404,32
2	IMPUESTOS INDIRECTOS	27.705.814,32
3	TASAS, PRECIOS PÚBLICOS Y OTROS INGRESOS	5.078.186,60
4	TRANSFERENCIAS CORRIENTES	334.779.051,44
5	INGRESOS PATRIMONIALES	2.110.022,11
<b>A</b>	<b>TOTAL INGRESOS CORRIENTES</b>	<b>401.304.478,79</b>
1	GASTOS DE PERSONAL	107.743.886,87
2	GASTOS CORRIENTES EN BIENES Y SERVICIOS	40.284.536,79
3	GASTOS FINANCIEROS	80.000,00
4	TRANSFERENCIAS CORRIENTES	167.227.258,68
5	FONDO DE CONTINGENCIA Y OTROS IMPREVISTOS	8.939.500,00
<b>B</b>	<b>TOTAL GASTOS CORRIENTES</b>	<b>324.275.182,34</b>
<b>C=A-B</b>	<b>AHORRO BRUTO</b>	<b>77.029.296,45</b>
<b>D</b>	<b>GASTO DE PASIVOS FINANCIEROS (Cap. 9 Gastos)</b>	<b>0,00</b>
<b>E=C-D</b>	<b>SUPERÁVIT(+)/ DÉFICIT(-) EN CORRIENTE</b>	<b>77.029.296,45</b>
6	ENAJENACION DE INVERSIONES REALES	100.400,00
7	TRANSFERENCIAS DE CAPITAL	39.572.869,13
<b>F</b>	<b>TOTAL INGRESOS DE CAPITAL</b>	<b>39.673.269,13</b>
6	INVERSIONES REALES	69.284.128,58
7	TRANSFERENCIAS DE CAPITAL	38.854.788,12
<b>G</b>	<b>TOTAL GASTOS DE CAPITAL</b>	<b>108.138.916,70</b>
<b>H=F-G</b>	<b>SUPERÁVIT(+)/ DÉFICIT(-) EN CAPITAL</b>	<b>-68.465.647,57</b>
<b>I=E+H</b>	<b>CAPACIDAD (+)/ NECESIDAD (-) DE FINANCIACIÓN</b>	<b>8.563.648,88</b>
8	VARIACIÓN DE ACTIVOS FINANCIEROS (CAP. 8 ING. - CAP. 8 G.)	-8.563.648,88
9	PASIVOS FINANCIEROS (CAP. 9 ING)	0,00
<b>J</b>	<b>SALDO FINANCIERO</b>	<b>-8.563.648,88</b>
<b>I+J</b>	<b>SUPERÁVIT(+)/ DÉFICIT(-) PRESUPUESTARIO</b>	<b>0,00</b>

Como ya hemos señalado en el presente informe, los ingresos corrientes del Presupuesto ascienden a 401.304.478,79€, mientras que los gastos corrientes a 324.275.182,34€, obtenemos la diferencia entre ambas un **ahorro bruto** de 77.029.296,45€ que se destinará a financiar los gastos de capital y financieros. Si al ahorro bruto le deducimos los gastos del capítulo 9 para la amortización de operaciones financieras obtenemos una magnitud similar al ahorro neto. Este **ahorro neto** obtenido del presupuesto inicial es idéntico al ahorro bruto por la ausencia de gastos en el capítulo 9º y representa el superávit que tiene la Diputación en corriente y que podrá destinar a financiar gastos de capital y financieros.

Como vemos en el desarrollo de la cuenta financiera, el superávit en corriente de 77.029.296,45€ se destina a financiar el déficit de capital por importe de 68.465.647,57€ y saldo financiero por importe de 8.563.648,88€.

Finalmente vemos como el presupuesto de la Diputación provincial de Sevilla se presenta equilibrado, con un correcto equilibrio entre sus masas presupuestarias.



DIPUTACION

DOCUMENTACIÓN COMPLEMENTARIA





DIPUTACION

## INFORME DE INTERVENCIÓN PRESUPUESTO 2024







## INFORME DE CONTROL PERMANENTE

PCES.01.01

Asunto: **Presupuesto General de la Diputación de Sevilla 2024**

### ANTECEDENTES

#### 1. Objeto del informe.

Se presenta para informe, el 19 de septiembre pasado, el Proyecto de Presupuesto General de la Diputación correspondiente al ejercicio 2024, respecto del que de conformidad con lo señalado en el artículo 168.4 del Real Decreto Legislativo 2/2004, de 5 de marzo, por el que se aprueba el Texto refundido de la Ley Reguladora de las Haciendas Locales (TRLRHL), la Intervención ha de emitir informe preceptivo y previo a su aprobación por el Pleno de la Corporación.

#### 2. Fundamentación del Informe de Control permanente.

El presente informe se califica de control permanente ya que la materia y el objeto del mismo se incluyen dentro de las actuaciones de control interno previstas para esta modalidad de control financiero según se dispone en los artículos 32.1 d. del RD 424/2017 y el 4.1.b del RD 128/2018.

#### 3. Legislación aplicable:

- Real Decreto Legislativo 2/2004, de 5 de marzo, por el que se aprueba el texto refundido de la Ley Reguladora de las Haciendas Locales (TRLRHL)
- Ley Orgánica 2/2012, de 27 de abril, de Estabilidad Presupuestaria y Sostenibilidad Financiera (LOEPSF)
- Ley 7/1985, de 2 de abril, de Bases del Régimen Local (LBRL)
- Real Decreto 1463/2007, de 2 de noviembre, por el que se aprueba el reglamento de desarrollo de la Ley 18/2001, de 12 de diciembre, de Estabilidad presupuestaria, en su aplicación a las entidades locales.
- Real Decreto 500/1990, de 20 de abril, por el que se desarrolla el capítulo primero del título sexto de la Ley 39/1988, de 28 de diciembre, reguladora de las Haciendas Locales, en materia de presupuestos (RD 500/1990)
- Orden EHA/3565/2008, de 3 de diciembre, por la que se aprueba la estructura de los presupuestos de las entidades locales (OEHA/3565/2008)

Código Seguro De Verificación	th2zRsmLkjaRIunTQnNFnw==	Estado	Fecha y hora	
Firmado Por	Eduardo López Vitoria	Firmado	04/10/2023 13:53:46	
Observaciones		Página	1/8	
Url De Verificación	<a href="https://portal.dipusevilla.es/vfirma/code/th2zRsmLkjaRIunTQnNFnw==">https://portal.dipusevilla.es/vfirma/code/th2zRsmLkjaRIunTQnNFnw==</a>			



- Real Decreto 424/2017, de 28 de abril, por el que se regula el régimen jurídico del control interno en las entidades del Sector Público Local (RCI)
- Real decreto 128/2018, de 16 de marzo por el que se regula el régimen jurídico de los funcionarios de Administración Local con habilitación de carácter nacional (RD 128/2018)

#### 4. Descripción del Presupuesto General de 2024 y aspectos más destacables del mismo.

De acuerdo con lo previsto en artículo 168.4 del TRLRHL, sobre la base de los presupuestos y estados de previsión a los que se refiere los apartados 1 y 2 del citado artículo, el Presidente de la Diputación deberá formar el Presupuesto General y lo remitirá informado por la Intervención, con los anexos y documentación complementaria detallados en el artículo 166 al Pleno de la Diputación antes del 15 de octubre para su aprobación inicial, enmienda o devolución.

El Presupuesto General de la Diputación de Sevilla, sus Organismos Autónomos y Sociedades Mercantiles, correspondiente al ejercicio 2024, asciende a 586.676.198,65 euros, sin consolidar, tanto en gastos como en ingresos. En él se integran los siguientes presupuestos y estados de previsión:

• Diputación provincial de Sevilla.....	521.534.182,37 €
• Organismo Provincial de Asistencia Económica y Fiscal	36.480.000,00 €
• Casa de la Provincia.....	1.187.391,64 €
• Sociedad Sevilla Activa .....	3.662.967,80 €
• Sociedad Promoción, Desarrollo y Turismo (Prodetur)..	14.628.751,21 €
• Sociedad Provincial de Informática (INPRO) .....	9.182.905,63 €

Una vez consolidado, el Presupuesto General de la Diputación de Sevilla para 2024 asciende a la cantidad de 558.754.695,09 euros.

Cada uno de ellos, previamente a su integración en el Presupuesto General deben ser propuestos y aprobados por los órganos que estatutariamente tienen la competencia para ello.

De conformidad con lo dispuesto en el artículo 122.4 de la Ley 40/2015 de Régimen jurídico del Sector Público, los consorcios deberán formar parte de los presupuestos e incluirse en la Cuenta General de la Administración pública de adscripción. Puesto que según los criterios vigentes quedan adscritos a la Diputación de Sevilla el Consorcio de Aguas del Huesna, el Consorcio Provincial de Aguas y el Consorcio de Prevención y Extinción de Incendios de la Provincia de Sevilla, se incluyen en el Expediente del Presupuesto General de la Diputación de Sevilla sus respectivos presupuestos para 2024, junto con el de la Fundación Vía Verde de la Sierra que también queda adscrita. Todos ellos son evaluados en el informe adicional respecto a la Estabilidad presupuestaria, Regla de Gasto y Deuda pública. Se indica, respecto a estos entes dependientes, que a la fecha de emisión de este Informe no consta la aprobación de sus respectivos presupuestos, por lo que esta circunstancia podría incidir en la evaluación de la estabilidad presupuestaria en el caso de sufrir variación respecto a los datos analizados.

Código Seguro De Verificación	th2zRsmLkjaRIunTQnNFNw==	Estado	Fecha y hora
Firmado Por	Eduardo López Vitoria	Firmado	04/10/2023 13:53:46
Observaciones		Página	2/8
Url De Verificación	<a href="https://portal.dipusevilla.es/vfirma/code/th2zRsmLkjaRIunTQnNFNw==">https://portal.dipusevilla.es/vfirma/code/th2zRsmLkjaRIunTQnNFNw==</a>		



En relación con el Consorcio de Aguas de la Sierra Sur, también ente público dependiente y adscrito a la Diputación Provincial de Sevilla, se hace constar que la única documentación recibida relativa a su futuro presupuesto es el estado previsional de gastos e ingresos de 2024, lo cual resulta insuficiente para efectuar una evaluación previa.

Deducido del análisis del contenido del Presupuesto General de la Diputación se efectúan, como más destacables las siguientes apreciaciones:

- Respecto al Capítulo 1º de Gastos de personal, se ha consignado la cantidad de 107.743.886,87 euros lo que supone una cantidad superior en un 5,86% respecto a los créditos iniciales del 2023. En este capítulo se ha previsto un incremento retributivo para 2024 del 2% en las aplicaciones correspondientes, además del incremento del 3% respecto a las retribuciones a 31 de diciembre de 2022, y también se dotan aplicaciones denominadas “Previsión ajustes PGE 2024” y “Seguridad Social Subida PGE 2024” por importe conjunto de 471.783,71 euros. Se han dotado las plazas vacantes incluidas en las ofertas públicas de empleo aprobadas, las plazas y puestos afectados por modificaciones de plantilla y RPT del ejercicio 2023 y las plazas y puestos que el Área del Empleado Público tiene previsto cubrir durante el resto de 2023 y el ejercicio 2024.
- Correlacionado con los gastos de personal se aportan en este expediente de Presupuesto General el Anexo de Personal de la Diputación, en el que se relacionan y figuran valoradas las plazas y los puestos de trabajo existentes. A tal efecto es preciso indicar que el Anexo de Personal, al igual que el resto de documentación presupuestaria señalada en el artículo 168 del TRLRHL, es un documento cuya finalidad es facilitar el estudio, análisis y comprensión de los créditos incluidos en el Capítulo 1º del Estado de gastos, y que en ningún caso debe entenderse que sea un documento que por sí solo pueda generar obligaciones o derechos respecto a la plantilla, las plazas y puestos o las retribuciones de los empleados/as públicos/as, que según el ámbito u objetivo que se persiga serán objeto de tramitación específica a través de alguno de los instrumentos de planificación de la gestión de recursos humanos que la ley prevé. Este documento no coincidirá con la plantilla y RPT que regirá el 1 de enero de 2024, debido a que pudieran ser aprobadas, en su caso, modificaciones previstas para Plenos próximos, como es el caso de una modificación de plantilla y RPT prevista para los últimos meses del ejercicio y que justifica que se hayan dotado por importe conjunto de 787.735,63 euros las aplicaciones denominadas “Previsión modificación de Plantilla” y “Seguridad Social, modificación de Plantilla”.
- En cuanto a la carga financiera derivada de los préstamos vigentes solo se han dotado créditos en el programa deuda pública en los capítulos 3º y 9º por las cantidades previstas en el estado de gastos de la Sociedad Sevilla Activa, y están destinados a los intereses y a la amortización de los préstamos con garantía hipotecaria formalizados por la Sociedad y que ascienden a 214.505 euros para intereses y 519.888 euros para amortización.
- Las inversiones previstas en la Diputación en los capítulos 6º y 7º del estado de gastos alcanzan la cifra de 108.138.916,70 euros. Su financiación está prevista, en principio, con

<b>Código Seguro De Verificación</b>	tH2zRsmLkjaRIunTQnNFNw==	<b>Estado</b>	<b>Fecha y hora</b>
<b>Firmado Por</b>	Eduardo López Vitoria	Firmado	04/10/2023 13:53:46
<b>Observaciones</b>		<b>Página</b>	3/8
<b>Url De Verificación</b>	<a href="https://portal.dipusevilla.es/vfirma/code/tH2zRsmLkjaRIunTQnNFNw==">https://portal.dipusevilla.es/vfirma/code/tH2zRsmLkjaRIunTQnNFNw==</a>		





subvenciones finalistas reflejadas en el capítulo 7º del Estado de Ingresos por importe de 39.572.869,13 euros y el resto con recursos generales o financiación indiferenciada.

Se consigna en el capítulo 6º del estado de gastos la cantidad de 2.937.574,50 euros destinada a las diversas acciones a desarrollar en el marco del proyecto EDUSI en las AUF de Bormujos y en la AUF de Camas, financiadas con recursos generales.

Entre las inversiones incluidas en el Capítulo 6º del Estado de gastos, se encuentra también la dotación prevista para los gastos de mano de obra de los proyectos municipales del PFOEA, respecto de los que la Diputación realiza la gestión administrativa de las nóminas y seguros sociales, así como su posterior abono a los trabajadores municipales, a aquellos Ayuntamientos que así lo hayan conveniado con la Diputación. Este gasto presupuestario no se corresponde a obras o proyectos provinciales, sino a obras municipales, y asciende a 22.387.050,00 euros, financiados íntegramente con recursos procedentes de los Ayuntamientos, reflejados en el Capítulo 7º de ingresos por importe de 21.267.697,00 euros por la parte subvencionada por el SEPE y 1.119.353,00 euros por la parte financiada por los Ayuntamientos.

En el capítulo 8º de gastos, Activos financieros, se consigna un crédito inicial de 89.120.083,33 euros, y su destino principal son los fondos para anticipos reintegrables. De un lado el destinado al OPAEF y cuya finalidad es la financiación de los anticipos de recaudación que este Organismo debe efectuar a los entes públicos a los que presta el servicio de recaudación, por importe de 60.000.000,00 euros y, de otro los destinados principalmente a los Ayuntamientos por importe de 14.000.000,00 euros (a largo plazo), a fin de colaborar en la financiación de las inversiones municipales y otras necesidades, así como un importe de 13.908.013,33 euros para un fondo extraordinario (a corto plazo). Los préstamos al personal, consignados en este capítulo, ascienden a 1.212.070,00 euros.

- Los presupuestos de los Organismos Autónomos, Casa de la Provincia y OPAEF, han sido informados ya por la Intervención de forma expresa, y sus respectivos informes acompañan los correspondientes presupuestos formando parte del expediente de Presupuesto General de la Diputación de Sevilla, si bien no han sido aún propuestos por sus respectivos órganos competentes, de acuerdo con lo dispuesto en el artículo 168.2 del TRLRHL.
- Respecto a las Sociedades Mercantiles provinciales, integran el Presupuesto General aquellas cuyo capital social pertenezca íntegramente a la Diputación Provincial. Una vez examinados sus estados previsionales se indica como más destacable lo siguiente:
  - INPRO. Su presupuesto asciende en gastos y en ingresos a la cantidad de 9.182.905,63 euros, de los que la Diputación aporta 8.449.554,95€ siendo su destino 8.314.554,95 para gastos de estructura, y 135.000 destinados a programas de inversiones. El resto del Presupuesto de la Sociedad son aportaciones del OPAEF por importe de 733.350,68 euros cuya finalidad es la de atender gastos de estructura.

Código Seguro De Verificación	tH2zRsmLkjaRIunTQnNFNw==	Estado	Fecha y hora
Firmado Por	Eduardo López Vitoria	Firmado	04/10/2023 13:53:46
Observaciones		Página	4/8
Url De Verificación	<a href="https://portal.dipusevilla.es/vfirma/code/tH2zRsmLkjaRIunTQnNFNw==">https://portal.dipusevilla.es/vfirma/code/tH2zRsmLkjaRIunTQnNFNw==</a>		







- SEVILLA ACTIVA. Su presupuesto para el 2024 asciende en gastos y en ingresos a la cantidad de 3.662.967,80 euros, de los que Diputación aporta 2.992.014,80 euros, siendo 2.577.431,47 para gastos de su estructura, 254.583,33 para mandato de ejecución y 160.000,00 destinado a programas de inversiones. El resto de los ingresos provienen de la subvención para los intereses, por 140.823,00 euros, subvenciones afectas a la amortización de capital de los préstamos hipotecarios de la sociedad 330.168,00 euros, y el producto del arrendamiento de viviendas 199.962,00 euros. Los gastos más importantes son los referidos a los gastos de personal 1.944.830,04 euros y la carga financiera de la sociedad derivada de los préstamos hipotecarios formalizados, 519.888,00 euros, además de unos gastos financieros por un importe de 5.000,00 euros.
- PRODETUR. Su presupuesto asciende tanto en gastos como en ingresos a la cantidad de 14.628.751,21 euros, de los que la Diputación aporta 14.569.491,49 euros, siendo para la financiación de sus gastos de estructura 14.283.663,10, para gastos de inversión 285.200,00 y para la cofinanciación de programas afectados 628,39 euros. Entre sus gastos la partida más importante es la correspondiente al personal, que supone un importe de 9.110.278,92 euros, y los gastos correspondientes a los distintos programas que gestiona la sociedad que ascienden a 5.518.472,29 euros.

### ASPECTOS VERIFICADOS Y CONSIDERACIONES JURÍDICAS

1. La competencia de su aprobación corresponde al Pleno de la Corporación a tenor de lo dispuesto en el artículo 33.1 de la LBRL y el 168.4 del TRLRHL. No se aporta en este momento de la tramitación propuesta de Acuerdo de Pleno.
2. La remisión a la Intervención se ha efectuado en un plazo no inferior a 10 días para que pueda ser informado antes del 3 de octubre de acuerdo con lo señalado en el calendario de tramitación aprobado por Resolución de 24 de julio, de conformidad con lo dispuesto en el artículo 18.4 del RD 500/1990
3. De acuerdo con lo dispuesto en el artículo 166 del TRLRHL, al Presupuesto propuesto se le deben unir, los siguientes anexos:
  - Estado de Consolidación del Presupuesto de la Diputación con el de sus Organismos autónomos y Sociedades mercantiles
  - Planes y programas de inversión y financiación que, para un plazo de cuatro años, puedan formularse. No se aporta
  - Programas anuales de actuación, inversión y financiación de las sociedades mercantiles en las que la Diputación sea único socio o mayoritario.
  - Estado de Previsión de movimientos y situación de la deuda. No se aporta, si bien no está previsto la formalización de operaciones de crédito, y el endeudamiento de la Diputación es el derivado de los préstamos con garantía hipotecaria suscritos por Sevilla Activa.

Código Seguro De Verificación	tH2zRsmLkjaRIunTQnNFnw==	Estado	Fecha y hora
Firmado Por	Eduardo López Vitoria	Firmado	04/10/2023 13:53:46
Observaciones		Página	5/8
Url De Verificación	<a href="https://portal.dipusevilla.es/vfirma/code/tH2zRsmLkjaRIunTQnNFnw==">https://portal.dipusevilla.es/vfirma/code/tH2zRsmLkjaRIunTQnNFnw==</a>		



4. De conformidad con lo dispuesto en el artículo 168.1 del TRLRHL también consta la siguiente documentación:
- Liquidación del presupuesto del ejercicio anterior y avance de la del corriente
  - Anexo de personal
  - Anexo de inversiones a realizar en el ejercicio
  - Anexo de beneficios fiscales
  - Anexo relativo a los convenios suscritos con la Junta de Andalucía
  - Informe económico financiero
  - Memoria explicativa de su contenido

En relación a esta documentación se indica que la Memoria debe ser suscrita por el Presidente de conformidad con lo dispuesto en el artículo 18.1 a) del RD 500/1990.

El informe económico financiero, en el que se exponen las bases utilizadas para la evaluación de los ingresos, la suficiencia de los créditos para atender el cumplimiento de las obligaciones exigibles y los gastos de funcionamiento de los servicios, y en consecuencia la nivelación del presupuesto, son coherentes con la información disponible para su correcta estimación.

5. En cuanto al equilibrio presupuestario, el Presupuesto general propuesto cumple con el principio de equilibrio, constando que cada uno de los presupuestos que lo integran se aprobarán sin déficit inicial, de conformidad con lo dispuesto en el artículo 165.4 del TRLRHL. Igualmente, a tenor de lo señalado en el artículo 165.1 del TRLRHL se acredita en informe específico que el presupuesto propuesto atiende al cumplimiento del principio de estabilidad presupuestaria. En cuanto a su nivelación efectiva, destacar que el Presupuesto de la Diputación presenta una cifra de ahorro neto previsional de 77.975.016,45 euros, descontado el fondo de contingencia, cuyo destino inicialmente puede ser la financiación no específica de inversiones.
6. En el Estado del Gastos del presupuesto, se incluyen con la debida especificación, los créditos necesarios para atender el cumplimiento de las obligaciones adquiridas.
7. Se ha comprobado que las correspondientes aplicaciones presupuestarias, en cuanto a su clasificación por programas y económica, se adecuan con carácter general a los criterios de clasificación establecidos en la Orden EHA 3565/2008.

No obstante en lo que concierne a los gastos gestionados por el Área de Régimen interior, que en el vigente presupuesto y en otros anteriores se incluían en un proyecto de gasto (23w00200) destinado a partidas globales, y que se utilizaba, entre otros, para gastos tales como energía eléctrica, suministro de agua, combustibles, seguridad, limpieza, etc., en este presupuesto se ha cambiado de criterio y se han incluido cada uno de esos gastos globales en una única aplicación presupuestaria para cada uno de ellos, sin especificar (solo se hace en la Memoria sobre una previsión), bien por la clasificación orgánica o por la de programas, el centro provincial destinatario del gasto o la finalidad última del mismo. Esto hará sin duda mucho más ágil la gestión administrativa de cada uno de esos gastos, pero sin embargo, puesto que el gasto realmente devengado no figurará registrado en el presupuesto, se producirá, de una parte, una deficiente información presupuestaria de la ejecución del gasto que

<b>Código Seguro De Verificación</b>	tH2zRsmLkjaRIunTQnNFNw==	<b>Estado</b>	<b>Fecha y hora</b>
<b>Firmado Por</b>	Eduardo López Vitoria	Firmado	04/10/2023 13:53:46
<b>Observaciones</b>		<b>Página</b>	6/8
<b>Url De Verificación</b>	<a href="https://portal.dipusevilla.es/vfirma/code/tH2zRsmLkjaRIunTQnNFNw==">https://portal.dipusevilla.es/vfirma/code/tH2zRsmLkjaRIunTQnNFNw==</a>		



periódicamente debe ser remitida al Pleno, y de otra, la imputación por centros de coste pasará, de ser registrada en el presupuesto por la Intervención, a ser anotada en el registro de facturas por funcionarios del Área gestora, no competentes en la función de la contabilidad y del control interno.

8. En cuanto a las subvenciones nominativas previstas. Se incluyen en las Áreas de Cultura y Ciudadanía, Concertación y Empleado Público. Su objeto, ya que no figura expresamente determinado en el expediente examinado, deberá quedar determinado en el correspondiente convenio de colaboración o resolución de concesión, que en todo caso deberá ser congruente con la clasificación presupuestaria del crédito. Todo ello de conformidad con lo dispuesto en el artículo 22.2 de la ley general de Subvenciones y en el artículo 65 del Real Decreto 887/2006, por el que se aprueba su reglamento.

9. En el Estado de Ingresos del presupuesto, se han incluido las estimaciones de los distintos recursos económicos que se prevén liquidar en el ejercicio 2024, siendo las mismas realistas.

En cuanto a los recursos procedentes de la Administración del Estado y teniendo en cuenta la incertidumbre actual en relación a los ingresos públicos de carácter tributario y por lo tanto a la parte que de éstos finalmente se destinarán a la entidades locales, y considerando que en el caso de la Diputación los ingresos procedentes de la participación y cesión de los impuestos estatales representa el 63,00 % del total de los ingresos corrientes del Presupuesto para 2024, en el momento en que se reciba comunicación formal del Ministerio de Hacienda respecto a la cuantificación de las entregas para 2024, en el caso de ser inferior a los importes presupuestados en los capítulos 1º, 2º y 4º del estado de ingresos, se deberá realizar una modificación presupuestaria disminuyendo en la misma cuantía el importe de los créditos inicialmente consignados en el estado de gastos.

Se ha comprobado que los correspondientes conceptos y subconceptos presupuestarios se adecuan, con carácter general, a los criterios de clasificación de los ingresos establecidos en la Orden EHA 3565/2008.

10. Las Bases de ejecución del presupuesto contienen la adaptación de las disposiciones generales en materia presupuestaria a la organización de la Diputación de Sevilla y de sus Organismos autónomos, así como aquellas otras que se han considerado acertadas para la mejor gestión de los gastos e ingresos previstos en el presupuesto. En particular, de conformidad con lo dispuesto en el artículo 9.2 del RD 500/1990, contienen, entre otras materias:

- Los niveles de vinculación jurídica de los créditos
- Relación expresa y taxativa de los créditos considerados ampliables, con el detalle de los recursos afectados
- Regulación de las Transferencias de crédito
- Tramitación de los expedientes de Ampliación y Generación de créditos, así como las normas sobre la Incorporación de remanentes de crédito
- Normas de regulación del procedimiento de ejecución del presupuesto
- Las delegaciones en materia de autorización y disposición del gasto, así como del reconocimiento y liquidación de las obligaciones

Código Seguro De Verificación	tH2zRsmLkjaRIunTQnNFnw==	Estado	Fecha y hora
Firmado Por	Eduardo López Vitoria	Firmado	04/10/2023 13:53:46
Observaciones		Página	7/8
Url De Verificación	<a href="https://portal.dipusevilla.es/vfirma/code/tH2zRsmLkjaRIunTQnNFnw==">https://portal.dipusevilla.es/vfirma/code/tH2zRsmLkjaRIunTQnNFnw==</a>		





- Los documentos y requisitos que, de acuerdo con el tipo de gasto, justifican el reconocimiento de la obligación
- La forma en que los perceptores de subvenciones deben justificar la aplicación de los fondos recibidos
- Supuestos en los que pueden acumularse varias fases de ejecución del presupuesto de gastos en un solo acto administrativo
- Normas de regulación de las órdenes de pago a justificar y de los anticipos de caja fija
- Regulación de los compromisos de gastos plurianuales
- No se regula la forma en que los perceptores de subvenciones deben acreditar el encontrarse al corriente de sus obligaciones fiscales con la Diputación

11. De conformidad con lo dispuesto en el artículo 31 de la LOEPSF se incluye en el estado de gastos en el capítulo 5º el Fondo de contingencia, con un crédito de 10.000.000,00 €.

12. De conformidad con lo dispuesto en el artículo 168.2 y 3 del TRLRHL, no constan las propuestas de acuerdo de aprobación de los organismos autónomo y sociedades que conforman el presupuesto general de la Diputación

**Conclusión.** A tenor de las comprobaciones efectuadas y con las consideraciones efectuadas en el punto 7 de este informe, se informa favorablemente el expediente de Presupuesto General de la Diputación de Sevilla para el ejercicio 2024 , y procede su remisión al Consejo Económico y Social Provincial y posteriormente, si así se estima conveniente, el dictamen de la Comisión informativa de Hacienda previo a la remisión del mismo al Pleno de la Corporación, de conformidad con lo dispuesto en el artículo 168.4 del RTRLRHL, para su aprobación inicial, en su caso, y posterior exposición al público por un plazo de 15 días.

El Presupuesto definitivamente aprobado deberá ser insertado resumido por capítulos en el Boletín Oficial de la Provincia, y simultáneamente deberá remitirse copia a la Administración del Estado y de la Junta de Andalucía.

EL INTERVENTOR.

Código Seguro De Verificación	tH2zRsmLkjaRIunTQnNFNw==	Estado	Fecha y hora	
Firmado Por	Eduardo López Vitoria	Firmado	04/10/2023 13:53:46	
Observaciones		Página	8/8	
Url De Verificación	<a href="https://portal.dipusevilla.es/vfirma/code/tH2zRsmLkjaRIunTQnNFNw==">https://portal.dipusevilla.es/vfirma/code/tH2zRsmLkjaRIunTQnNFNw==</a>			

DIPUTACION

INFORME COMPLEMENTARIO DE INTERVENCIÓN PRESUPUESTO 2024







Intervención  
SCyP/AMT

## INFORME DE CONTROL PERMANENTE

PCES.01.01/02

### ANTECEDENTES

#### 1. Objeto del informe.

Se presenta para informe de control permanente, el 6 de noviembre pasado, las enmiendas aceptadas y los cambios que se realizan sobre el Proyecto de Presupuesto General de Diputación correspondiente al ejercicio 2024 tras finalizar el plazo para la presentación de enmiendas por los grupos políticos de la Corporación el 30 de octubre según la la Resolución Resolución 5189/2023, de 24 de julio, por la que se aprueba el calendario de tramitación del Presupuesto General de la Diputación de Sevilla 2024, respecto del que de conformidad con lo señalado en el artículo 168.4 del Real Decreto Legislativo 2/2004, de 5 de marzo, por el que se aprueba el Texto refundido de la Ley Reguladora de las Haciendas Locales (TRLRHL), la Intervención ha de emitir informe preceptivo y previo a su aprobación por el Pleno de la Corporación.

#### 2. Fundamentación del Informe de Control permanente.

El presente informe se califica de control permanente ya que la materia y el objeto del mismo se incluyen dentro de las actuaciones de control interno previstas para esta modalidad de control financiero según se dispone en los artículos 32.1 d. del RD 424/2017 y el 4.1.b del RD 128/2018.

#### 3. Legislación aplicable:

- Real Decreto Legislativo 2/2004, de 5 de marzo, por el que se aprueba el texto refundido de la Ley Reguladora de las Haciendas Locales (TRLRHL).
- Ley Orgánica 2/2012, de 27 de abril, de Estabilidad Presupuestaria y Sostenibilidad Financiera (LOEPSF).
- Ley 7/1985, de 2 de abril, de Bases del Régimen Local (LBRL).
- Real Decreto 1463/2007, de 2 de noviembre, por el que se aprueba el reglamento de desarrollo de la Ley 18/2001, de 12 de diciembre, de Estabilidad presupuestaria, en su aplicación a las entidades locales.
- Real Decreto 500/1990, de 20 de abril, por el que se desarrolla el capítulo primero del título sexto de la Ley 39/1988, de 28 de diciembre, reguladora de las Haciendas Locales, en materia de presupuestos (RD 500/1990).
- Orden EHA/3565/2008, de 3 de diciembre, por la que se aprueba la estructura de los presupuestos de las entidades locales (OEHA/3565/2008).

Código Seguro De Verificación	TN7pYmk1Np1QfGYfNz4jhQ==	Estado	Fecha y hora	
Firmado Por	Eduardo López Vitoria	Firmado	09/11/2023 10:19:18	
Observaciones		Página	1/3	
Url De Verificación	<a href="https://portal.dipusevilla.es/vfirma/code/TN7pYmk1Np1QfGYfNz4jhQ==">https://portal.dipusevilla.es/vfirma/code/TN7pYmk1Np1QfGYfNz4jhQ==</a>			

- Real Decreto 424/2017, de 28 de abril, por el que se regula el régimen jurídico del control interno en las entidades del Sector Público Local (RCI).
- Real decreto 128/2018, de 16 de marzo por el que se regula el régimen jurídico de los funcionarios de Administración Local con habilitación de carácter nacional (RD 128/2018).

#### 4. Enmiendas al Presupuesto General de la Diputación de 2024.

La Diputada del Área de Hacienda presenta escrito en el que se indican las enmiendas aceptadas en el Proyecto de Presupuesto General de Diputación correspondiente al ejercicio 2024, las cuales se financian con una disminución de la cantidad inicialmente presupuestada por la dotación del fondo de contingencia. Las modificaciones realizadas se detallan a continuación:

**4.1** Se incrementan los créditos de dos programas:

**- Incremento de los créditos destinados a Ayuntamientos en los servicios técnicos de deportes en 13.500,00€ para mantener las dotaciones de 2023.**

Se incrementa en 13.500,00 euros la aplicación presupuestaria 1203-34102-46200, alcanzando 818.000,00€ en el Área de cultura y ciudadanía.

**- Incremento de la dotación del Programa “Oficina contra el despoblamiento” (46200) en 40.000,00€.**

Para aplicar el incremento previsto se producen los siguientes cambios:

a) Incremento de 40.000,00€ en la aplicación 2206-46200-44901 en el Área de Concertación, pasando de 60.000,00 a 100.000,00 euros.

b) Se incrementa el estado de ingresos de PRODETUR MP S.A.U. procedentes de Diputación para la financiación de programas de estructura en 40.000,00€. Esto supone que el concepto de ingresos 40010 de esta sociedad se incrementa en 40.000,00€ alcanzando los 4.633.900,00€.

c) Incremento del estado de gastos de PRODETUR MP S.A.U. en 40.000,00€. Afectando a las siguientes aplicaciones presupuestarias:


9300-46200-22699: 70.000,00€

9300-46200-22706: 30.000,00€

**4.2** Se crean tres nuevos programas:

**- Creación de un nuevo programa: “Oficina de la memoria histórica y democrática”.**

Dentro de la orgánica 1208, en el Área de Cultura y Ciudadanía, el programa 32707 “Encuentros para la memoria” pasa a denominarse “Oficina de la memoria histórica y democrática”. El crédito asignado a este programa aumenta de 20.000,00€ a 150.000,00€, de acuerdo con la siguiente distribución:

<b>Código Seguro De Verificación</b>	TN7pYmk1Np1QfGYfNz4jhQ==	<b>Estado</b>	<b>Fecha y hora</b>	
<b>Firmado Por</b>	Eduardo López Vitoria	Firmado	09/11/2023 10:19:18	
<b>Observaciones</b>		<b>Página</b>	2/3	
<b>Url De Verificación</b>	<a href="https://portal.dipusevilla.es/vfirma/code/TN7pYmk1Np1QfGYfNz4jhQ==">https://portal.dipusevilla.es/vfirma/code/TN7pYmk1Np1QfGYfNz4jhQ==</a>			





Intervención  
SCyP/AMT

1208-32707-20200: 25.000,00€  
1208-32707-22602: 15.000,00€  
1208-32707-22606: 30.000,00€  
1208-32707-22699: 30.000,00€  
1208-32707-22799: 50.000,00€

**- Creación en el Área de Servicios Públicos Supramunicipales de un nuevo Programa de “Caminos Rurales” dotado con 427.000,00€.**

Se crea en la orgánica 3201 un programa de “Caminos rurales” con código 45401 y dotado con 427.000,00€. A tal efecto se crea la aplicación presupuestaria 3201-45401-22706 con crédito de 427.000,00€.

**- Creación en el Área de Servicios Públicos Supramunicipales de un nuevo Programa de “Bienestar Animal” dotado con 450.000,00€.**

Se crea un nuevo programa 31103 “Bienestar Animal” en la orgánica 3201 Servicio público básico de medio ambiente, en la aplicación presupuestaria 3201-31103-22799 con un crédito de 450.000,00€.

**4.3** Se modifica el Anexo de Inversiones en el sentido de adaptar los proyectos de obras de carreteras y los importes a ejecutar en la aplicación presupuestaria 3102-45301-61901, sin que se modifique el crédito de 3.500.000,00 euros asignado a dicha aplicación presupuestaria

**Conclusión.** No se ha alterado el importe total del Proyecto de Presupuesto inicialmente examinado e informado por la Intervención el 4 de octubre pasado. Por lo tanto, no se altera la evaluación sobre la estabilidad presupuestaria efectuada en informe específico de la Intervención de 23 de octubre de 2023 ya que las enmiendas se realizan en los créditos presupuestarios de carácter no financiero.

Las enmiendas admitidas e incluidas en el Proyecto de Presupuesto de la Diputación para el ejercicio 2024 no afectan a su equilibrio interno y global, y por la materia de los mismos pueden ser asumidas por la Diputación, por lo tanto, al no haber motivo de oposición a las mismas, se informa de conformidad.

**EL INTERVENTOR**

Código Seguro De Verificación	TN7pYmk1Np1QfGYfNz4jhQ==	Estado	Fecha y hora	
Firmado Por	Eduardo López Vitoria	Firmado	09/11/2023 10:19:18	
Observaciones		Página	3/3	
Url De Verificación	<a href="https://portal.dipusevilla.es/vfirma/code/TN7pYmk1Np1QfGYfNz4jhQ==">https://portal.dipusevilla.es/vfirma/code/TN7pYmk1Np1QfGYfNz4jhQ==</a>			



DIPUTACION

INFORME INTERVENCIÓN  
CUMPLIMIENTO DE OBJETIVO ESTABILIDAD







## INFORME DE INTERVENCIÓN PARA LA EVALUACIÓN DEL CUMPLIMIENTO DEL OBJETIVO DE ESTABILIDAD PRESUPUESTARIA Y DEL LÍMITE DE DEUDA DEL PRESUPUESTO GENERAL DE LA DIPUTACIÓN DE SEVILLA PARA 2024

### 1. ANTECEDENTES.

La Ley Orgánica 2/2012, de 27 de abril, de Estabilidad Presupuestaria y Sostenibilidad Financiera (en adelante, LOEPSF), aprobada en cumplimiento del mandato de desarrollo normativo que establece el art. 135 de la Constitución, tras su reforma de septiembre de 2011, dispone en su art. 3 que la elaboración, aprobación y ejecución de los Presupuestos y demás actuaciones que afecten a los gastos o ingresos de los distintos sujetos comprendidos en el ámbito de aplicación de esta Ley (el Sector Administraciones Públicas según la definición del SEC y el resto de las entidades públicas empresariales, sociedades mercantiles y demás entes de derecho público dependientes de aquéllas) se realizará en un marco de estabilidad presupuestaria, coherente con la normativa europea. Añade que se entenderá por estabilidad presupuestaria de las Administraciones Públicas la situación de equilibrio o superávit estructural (mientras que para los entes dependientes excluidos del sector Administraciones públicas se entenderá por estabilidad presupuestaria la posición de equilibrio financiero).

Por su parte, el art. 11 de la LOEPSF establece que la elaboración, aprobación y ejecución de los Presupuestos y demás actuaciones que afecten a los gastos e ingresos de las Administraciones Públicas y demás entidades que forman parte de sector público se someterán **al principio de estabilidad presupuestaria**, que para la Corporaciones Locales se traduce en la obligación de mantener una posición de equilibrio o superávit presupuestario.

Asimismo, el artículo 12 de la LOEPSF dispone que la variación del **gasto computable** de la Administración Central, de las Comunidades Autónomas y de las Corporaciones Locales, no podrá superar la tasa de referencia de crecimiento del Producto Interior Bruto de medio plazo de la economía española.

Por su parte, el art. 4 de la LOEPSF establece que se entenderá por **Sostenibilidad Financiera** la capacidad para financiar compromisos de gasto presentes y futuros dentro de los límites de déficit y deuda pública. El artículo 13 de la referida LOEPSF instrumenta el principio de sostenibilidad financiera al determinar que el volumen de **deuda pública**, definida de acuerdo con el protocolo sobre Procedimiento de déficit excesivo, del conjunto de Administraciones Públicas no podrá superar el 60 % del P.I.B. nacional expresado en términos nominales, o el que se establezca por la normativa europea, correspondiendo un 3 % para el conjunto de las Corporaciones Locales. No obstante para el cumplimiento de esta ratio se prevé un periodo transitorio hasta 2020 (Disposición transitoria primera LOEPSF).

Por último, la LOEPSF en su artículo 15 previene que corresponderá al Gobierno, en el primer semestre de cada año, fijar (en porcentajes del PIB nacional nominal) los objetivos de estabilidad presupuestaria, en términos de capacidad o necesidad de financiación de acuerdo con la definición del SEC, y el objetivo de deuda pública referidos a los tres ejercicios siguientes para cada subsector de las Administraciones Públicas. Para el subsector de las entidades locales

Código Seguro De Verificación	+0BVE4twjeCnYLuT0vENCQ==	Estado	Fecha y hora
Firmado Por	Eduardo López Vitoria	Firmado	21/11/2023 14:35:10
Observaciones		Página	1/21
Url De Verificación	<a href="https://portal.dipusevilla.es/vfirma/code/+0BVE4twjeCnYLuT0vENCQ==">https://portal.dipusevilla.es/vfirma/code/+0BVE4twjeCnYLuT0vENCQ==</a>		



en el ejercicio 2024, se toma como referencia lo señalado en el último Acuerdo del Consejo de Ministros de 26 de julio de 2022.

Según el citado acuerdo, se mantiene la suspensión de las reglas fiscales, como en años anteriores no existiendo objetivos de estabilidad, si bien éstos son sustituidos por tasas de referencia de déficit, para el conjunto de Administraciones Públicas y de cada uno de sus subsectores para el año 2023. En el citado Acuerdo, y para el ejercicio 2023, en el caso de las Entidades Locales, establecen una tasa de referencia de déficit equivalente a un superávit del 0,1% del PIB. Todo ello sin perjuicio de lo que el Consejo de Ministros acuerde en esta materia para el ejercicio 2024.

Por otro lado, el artículo 15.3.c. de la Orden HAP/2015/2012 por la que se desarrollan las obligaciones de suministro de información previstas en la LOEPSF, incluye entre la información que las Corporaciones Locales deben remitir antes de 31 de enero de cada año, el informe de la Intervención de evaluación del cumplimiento del objetivo de estabilidad y del límite de deuda.

Según el artículo 16.2 del R.D. 1463/2007, que aprobó el Reglamento de desarrollo de la Ley 18/2001, de Estabilidad Presupuestaria, en su aplicación a las entidades locales (que no ha sido expresamente derogado y, por tanto, hay que entender vigente en todo aquello que no se oponga a la LOEPSF), el informe de evaluación del cumplimiento del objetivo de estabilidad respecto de los presupuestos iniciales de las entidades locales, sus organismos autónomos y el resto de entidades dependientes que formen parte del sector público, **corresponderá emitirlo a la Intervención local** para su elevación al Pleno y tendrá carácter independiente, incorporándose al previsto en el artículo 168.4 del texto refundido de la Ley Reguladora de las Haciendas Locales referido a la aprobación del Presupuesto General. El Interventor local detallará en su informe los cálculos efectuados y los ajustes practicados sobre la base de los datos de los capítulos 1 a 9 de los estados de gastos e ingresos presupuestarios, en términos de Contabilidad Nacional, según el Sistema Europeo de Cuentas Nacionales y Regionales.

El R.D. 1463/2007, en su artículo 4.1 especifica que las entidades locales, sus organismos autónomos y los entes públicos dependientes de aquéllas, que presten servicios o produzcan bienes no financiados mayoritariamente con ingresos comerciales( Sector Administraciones Públicas), aprobarán, ejecutarán y liquidarán sus presupuestos consolidados **ajustándose al principio de estabilidad** definido en dicha Ley; de otro lado, en su apartado 2, indica que las restantes entidades públicas empresariales, sociedades mercantiles y demás entes de derecho público dependientes de las entidades locales, aprobarán, ejecutarán y liquidarán sus respectivos presupuestos o aprobarán sus respectivas cuentas de pérdidas y ganancias en situación de equilibrio financiero, de acuerdo con los criterios del plan de contabilidad que les sea de aplicación.

A raíz de la Declaración del estado de alarma aprobada por Real Decreto 463/2020, de 14 de marzo, se han producido diversos hechos que van a tener incidencia en la aplicación práctica de las reglas fiscales observables en la gestión económica y presupuestaria de las distintas Administraciones Públicas, como el más reciente Acuerdo del Congreso de los Diputados de 22 de septiembre de 2022, que aprueba extender la suspensión de las reglas fiscales para 2023 al mantenerse las condiciones de excepcionalidad que lo justifican.

Informe de Intervención. Cumplimiento estabilidad presupuestaria, regla de gasto y deuda. Presupuesto General 2024

Código Seguro De Verificación	+0BVE4twjeCnYLuT0vENCQ==	Estado	Fecha y hora
Firmado Por	Eduardo López Vitoria	Firmado	21/11/2023 14:35:10
Observaciones		Página	2/21
Url De Verificación	<a href="https://portal.dipusevilla.es/vfirma/code/+0BVE4twjeCnYLuT0vENCQ==">https://portal.dipusevilla.es/vfirma/code/+0BVE4twjeCnYLuT0vENCQ==</a>		





En relación a esta última premisa, es necesario señalar que el artículo 11.4 de la LOEPSF señala: *Las Corporaciones Locales deberán mantener una posición de equilibrio o superávit presupuestario.*

De igual manera en el mismo texto legal en el artículo 3.1 se indica que: *La elaboración, aprobación y ejecución de los presupuestos y demás actuaciones que afecten a los gastos o ingresos de los distintos sujetos comprendidos en el ámbito de aplicación de esta Ley se realizará en un marco de estabilidad, coherente con la normativa europea.* En este sentido la LOEPSF trae su causa en el cumplimiento del Tratado de Estabilidad, Coordinación y Gobernanza en la Unión Europea y Monetaria de 2 de marzo de 2012.

Respecto a la aplicación de la excepcionalidad prevista en el artículo 11.3 citado, al ámbito de la Administración Local, y por lo tanto la suspensión de las reglas fiscales, según se indica por la Secretaría General de Financiación Autonómica y Fiscal, las Entidades locales han de asumir el ejercicio de sus competencias previstas en la Ley 7/1985 de Bases del Régimen Local, en particular en el caso de los municipios, en las materias de sanidad y salubridad pública de espacios y medios de transporte o de asistencia social primaria, esenciales para reducir el impacto de la pandemia; a lo que habría que añadir en el ámbito de las provincias que, entre otras, son competencias propias de las Diputaciones: *a) la coordinación de los servicios municipales, . . b) la asistencia y cooperación jurídica, económica y técnica a los Municipios, . . c) La cooperación en el fomento del desarrollo económico y social y en la planificación del territorio provincial, de acuerdo con las competencias de las demás Administraciones en ese ámbito.* Por lo que según se indica por la Secretaría General de Financiación Autonómica y Local del Ministerio de Hacienda y Función Pública: *no parece que tenga fundamento suspender los acuerdos del ACM de 11 de febrero de 2020 para el Estado y las CCAA y restringir la actuación y el ejercicio de las competencias por las EELL, cuando su concurso es necesario para solventar la crisis provocada por la COVID-19.*

Por lo tanto, a tenor de lo expuesto se puede deducir que tras el ACM de 6 de octubre de 2020 y la aprobación por el Congreso de los Diputados el 20 de octubre de 2020, prorrogado por acuerdo del Congreso de 13 de septiembre de 2021 y 22 de septiembre de 2022, por el que se indica que quedan suspendidos los acuerdos de 11 de febrero de 2020 por los que se adecúan los objetivos de estabilidad presupuestaria y deuda pública para 2020, y se fija el límite de gasto no financiero para 2020, y se fijan los objetivos de estabilidad presupuestaria y deuda pública para el período 2022-2023 y el límite de gasto no financiero para 2022, pueden considerarse inaplicables dichos objetivos para el conjunto de las Administraciones Públicas, y se provoca la suspensión de las reglas fiscales aludidas. Reiteramos lo señalado anteriormente, todo ello sin perjuicio de lo que el Consejo de Ministros acuerde en esta materia para el ejercicio 2024.

A pesar de no haberse aprobado expresamente una norma que señale de forma concreta la aplicación de esta suspensión en el ámbito de la Administración Local, es criterio del Ministerio de Hacienda que la suspensión de las reglas fiscales acordada por el Congreso de los Diputados el 20 de octubre de 2020 sea aplicable desde esa fecha sin necesidad de aprobar norma alguna de desarrollo.

El presente informe se emite en cumplimiento de la aludida prescripción legal, entendiéndolo a su vez que es el mismo al que se refiere también el citado artículo 15.3.c. de la Orden HAP/2015/2012 y, por lo tanto, mediante el que se deberá evaluar si los presupuestos

Código Seguro De Verificación	+0BVE4twjeCnYLuT0vENCQ==	Estado	Fecha y hora
Firmado Por	Eduardo López Vitoria	Firmado	21/11/2023 14:35:10
Observaciones		Página	3/21
Url De Verificación	<a href="https://portal.dipusevilla.es/vfirma/code/+0BVE4twjeCnYLuT0vENCQ==">https://portal.dipusevilla.es/vfirma/code/+0BVE4twjeCnYLuT0vENCQ==</a>		



iniciales, una vez consolidados y en términos de capacidad de financiación, de acuerdo con la definición contenida en el Sistema Europeo de Cuentas Nacionales y Regionales, cumplen los objetivos establecidos por el Gobierno en materia de estabilidad presupuestaria y de deuda pública.

Este informe evalúa la posición de estabilidad presupuestaria, el previsible cumplimiento de la regla de gasto y del ratio de deuda viva respecto de las entidades que integran el perímetro de consolidación de la Diputación de Sevilla para 2024, en términos consolidados. Las entidades que integran el perímetro de consolidación de la Diputación de Sevilla y, por tanto, el Sector Administraciones Públicas, según el inventario de entes clasificado por la IGAE, son las siguientes:

- Diputación De Sevilla
- Organismo Provincial de Asistencia Económica y Fiscal (OPAEF)
- Organismo Autónomo Casa de la Provincia
- Sociedad Provincial de Informática MP S.A.U. (INPRO)
- Sociedad Sevilla Activa MP S.A.U.
- Sociedad promoción, Desarrollo y Turismo MP S.A.U. (PRODETUR)
- Consorcio Provincial de guas de Sevilla
- Consorcio de Aguas del Huesna
- Fundación Vía Verde de la Sierra
- Consorcio de Prevención, Extinción y Salvamento de la Provincia de Sevilla.

## 2. EVALUACIÓN DEL CUMPLIMIENTO DEL OBJETIVO DE ESTABILIDAD PRESUPUESTARIA.

El artículo 15.1 de la LOEPSF alude a la fijación y evaluación del objetivo de estabilidad presupuestaria en términos de capacidad o necesidad de financiación de acuerdo con la definición contenida en el Sistema Europeo de Cuentas Nacionales y Regionales. En consecuencia, y puesto que el objetivo de estabilidad presupuestaria se ha de medir de acuerdo con la metodología de la contabilidad nacional, se exponen a continuación los ajustes que, utilizando como guía el Manual elaborado por la IGAE para el cálculo del déficit en contabilidad nacional adaptado a las corporaciones locales, así como otros ajustes derivados de la interpretación de las normas contables, se han llevado a cabo sobre los datos contenidos en el proyecto de presupuesto inicial de Diputación.

### 2.1 DIPUTACIÓN DE SEVILLA.

Para el cálculo de la Estabilidad presupuestaria de la Diputación de Sevilla individualmente considerada, tomamos la suma de los ingresos no financieros de los cap. I a VII del presupuesto inicial y restamos los gastos no financieros de los cap. I a VII del documento

Informe de Intervención. Cumplimiento estabilidad presupuestaria, regla de gasto y deuda. Presupuesto General 2024

Código Seguro De Verificación	+0BVE4twjeCnYLuT0vENCQ==	Estado	Fecha y hora
Firmado Por	Eduardo López Vitoria	Firmado	21/11/2023 14:35:10
Observaciones		Página	4/21
Url De Verificación	<a href="https://portal.dipusevilla.es/vfirma/code/+0BVE4twjeCnYLuT0vENCQ==">https://portal.dipusevilla.es/vfirma/code/+0BVE4twjeCnYLuT0vENCQ==</a>		







Intervención

presupuestario. Debido a que los criterios de contabilización y registro de las operaciones presupuestarias no coinciden en todos los casos con los criterios de la contabilidad nacional para el registro de esas mismas operaciones, en algunos capítulos, tanto de ingresos como de gastos, procede realizar algunos ajustes en términos de contabilidad nacional.

DIPUTACIÓN DE SEVILLA 2024	
ESTABILIDAD PRESUPUESTARIA	
AJUSTES DE CONTABILIDAD NACIONAL	IMPORTE €
Ajuste por recaudación de ingresos capítulo1	2.385.501,57
Ajuste por recaudación de ingresos. Capítulo 3	2.429.914,59
Ajuste liquidación PIE 2020	9.663.760,10
Ajuste de grado de ejecución del presupuesto	-57.005.916,73
<b>Total ajustes CN a Presupuesto 2024</b>	<b>-42.526.740,46</b>

#### A. AJUSTES DE INGRESOS

##### 1. AJUSTES DE LOS CAPÍTULOOS I, II Y III DEL PRESUPUESTO DE INGRESOS

**1.1. - Capítulo 1º "Impuestos directos".** Se contempla para el cálculo de los ajustes, solamente el artículo 17 del presupuesto de ingresos "Recargos sobre impuestos directos de otros entes locales", en concreto el concepto 171, "Recargo provincial en el Impuesto de Actividades Económicas". Respecto a dichos recursos al diferir el criterio de imputación en contabilidad presupuestaria (criterio del devengo) y el de contabilidad nacional (criterio de caja), es necesario hacer un ajuste para conciliar ambos criterios. Se ha calculado la media de la recaudación obtenida tanto de corriente como de cerrado respecto a las previsiones iniciales de los presupuestos de los tres últimos ejercicios liquidados 2020, 2021 y 2022. El porcentaje de recaudación así obtenido es del 127,90%, que aplicado a las previsiones iniciales de ingresos de dicho artículo del presupuesto de 2024, da como resultado un importe de 2.385.501,57€, que supone un ajuste de signo positivo.

**1.2.- Capítulo 3º "Tasas y otros ingresos":** Recoge tanto ingresos de naturaleza fiscal como otros asimilados o relacionados con aquéllos. Con respecto a dichos recursos se mantiene el mismo criterio que el expuesto en el punto anterior. El porcentaje de recaudación es del 147,85% que aplicado a las previsiones iniciales de ingresos del Cap. III del presupuesto de 2023 nos arroja un ajuste positivo por mayores ingresos de 2.429.914,59€.

##### 2. AJUSTE POR LIQUIDACIÓN DE LA PARTICIPACIÓN EN LOS TRIBUTOS DEL ESTADO (PTE) de 2020.

Código Seguro De Verificación	+0BVE4twjeCnYLuT0vENCQ==	Estado	Fecha y hora
Firmado Por	Eduardo López Vitoria	Firmado	21/11/2023 14:35:10
Observaciones		Página	5/21
Url De Verificación	<a href="https://portal.dipusevilla.es/vfirma/code/+0BVE4twjeCnYLuT0vENCQ==">https://portal.dipusevilla.es/vfirma/code/+0BVE4twjeCnYLuT0vENCQ==</a>		



Según establece la Nota informativa n.º 1/2023, el artículo 76 de la Ley 22/2021, de 28 de diciembre, de Presupuestos Generales del Estado para el año 2022, se contempla el diferimiento de las cantidades a devolver por las entidades locales, como consecuencia de la liquidación definitiva de la participación en los tributos del Estado correspondiente al ejercicio 2020. El tratamiento en cuentas nacionales de acuerdo con el SEC 2010 será el siguiente:

1.El importe de la liquidación negativa debe registrarse íntegramente como gasto de la Entidad Local en el ejercicio 2022. Por tanto, para determinar la capacidad o necesidad de financiación en contabilidad nacional partiendo del déficit/superávit presupuestario no financiero, procederá un ajuste negativo por la eventual diferencia entre el importe total de la liquidación negativa y el importe reintegrado en el presupuesto 2022. Este ajuste se realizó en la liquidación del ejercicio 2022.

2.En los años posteriores, y dado que a efectos de contabilidad nacional el importe total de la liquidación negativa ha sido registrado como gasto en 2022, los importes reintegrados en el presupuesto no serán considerados gasto o menor ingreso en contabilidad nacional, y procederá realizar un ajuste positivo. En este caso el ajuste positivo correspondiente al ejercicio 2024 es de 9.663.760,10 euros.

#### B. AJUSTES DE GASTOS

**-Ajuste por grado de ejecución del gasto:** El ajuste por grado de ejecución del gasto no se incluye en el Manual del Cálculo del déficit en contabilidad nacional adaptado a las Corporaciones Locales y editado por la Intervención General de la Administración del Estado, incluyéndose el mismo en la Guía para la determinación de la Regla de Gasto para las Corporaciones Locales. No obstante, en la información que debe ser suministrada al Ministerio de Hacienda y Función Pública con motivo de la aprobación del Presupuesto del ejercicio 2024, el citado ajuste se incluye. Por lo que desde esta Intervención, se considera oportuno su consideración.

El cálculo de éste ajuste, según la Guía se realiza porque en las Corporaciones Locales la ejecución presupuestaria final suele presentar desviaciones respecto a los créditos iniciales del presupuesto. Por este motivo para el cálculo del gasto computable cuando se parte del Proyecto de Presupuesto, se realizará un “ajuste por grado de ejecución del gasto” que reducirá o aumentará los empleos no financieros.

**El porcentaje estimado del grado de ejecución** del Proyecto de Presupuesto de 2024 se calcula como la media aritmética de los porcentajes del grado de ejecución (obligaciones reconocidas netas sobre créditos iniciales) de los créditos por operaciones no financieras del presupuesto de los tres últimos ejercicios liquidados 2020, 2021 y 2022 y una vez eliminados los gastos financiados por ingresos de otras Administraciones Públicas.

En el caso de la Diputación de Sevilla, el porcentaje del grado de ejecución a aplicar a los créditos de gastos por operaciones no financieras es del 116,69%, lo que quiere decir que en la media de los ejercicios anteriores se ha producido una ejecución superior a los créditos iniciales, dando lugar a un ajuste que aumentará los empleos no financieros en el importe resultante de aplicar el porcentaje citado a los créditos iniciales para operaciones no financieras del proyecto de presupuesto 2024, descontados los intereses del capítulo III de gastos. Este ajuste resulta negativo en un mayor gasto por importe de 57.005.916,73€.

<b>Código Seguro De Verificación</b>	+0BVE4twjeCnYLuT0vENCQ==	<b>Estado</b>	<b>Fecha y hora</b>
<b>Firmado Por</b>	Eduardo López Vitoria	Firmado	21/11/2023 14:35:10
<b>Observaciones</b>		<b>Página</b>	6/21
<b>Url De Verificación</b>	<a href="https://portal.dipusevilla.es/vfirma/code/+0BVE4twjeCnYLuT0vENCQ==">https://portal.dipusevilla.es/vfirma/code/+0BVE4twjeCnYLuT0vENCQ==</a>		



Como se ha comentado en el párrafo anterior, se ha producido una ejecución superior de los créditos iniciales en los ejercicios 2021 y 2022 de las obligaciones reconocidas netas en los capítulos 4 y 7 del presupuesto de gastos (transferencias corrientes y de capital, respectivamente) que ha sido muy elevado lo que puede desvirtuar la estimación de la ejecución del proyecto de Presupuesto de 2024.

Esto se debe a la situación de excepcionalidad vivida desde la declaración de la pandemia del COVID-19, que da lugar a la suspensión de las Reglas fiscales mediante Acuerdo del Consejo de Ministros de 6 de octubre de 2020, y mantenida hasta día de hoy y a la realización de los programas extraordinarios que en estos años se han puesto en marcha desde la Diputación.

DIPUTACIÓN DE SEVILLA 2024	
ESTABILIDAD PRESUPUESTARIA	
OPERACIONES NO FINANCIERAS	CRÉDITOS INICIALES €
CAP. 1 IMPUESTOS DIRECTOS	31.631.404,32
CAP. 2 IMPUESTOS INDIRECTOS	27.705.814,32
CAP. 3 TASAS Y OTROS INGRESOS	5.078.186,60
CAP. 4 TRANSFERENCIAS CORRIENTES	334.779.051,44
CAP. 5 INGRESOS PATRIMONIALES	2.110.022,11
CAP. 6 ENAJENACIÓN DE INVERSIONES REALES	100.400,00
CAP. 7 TRANSFERENCIAS DE CAPITAL	39.572.869,13
<b>INGRESOS NO FINANCIEROS (1)</b>	<b>440.977.747,92</b>
CAP. 1 GASTOS DE PERSONAL	107.743.886,87
CAP. 2 GASTOS EN BIENES CORR. Y SERVICIOS	40.284.536,79
CAP. 3 GASTOS FINANCIEROS	80.000,00
CAP. 4 TRANSFERENCIAS CORRIENTES	167.227.258,68
CAP. 5 FONDO DE CONTINGENCIA	8.939.500,00
CAP. 6 INVERSIONES REALES	69.284.128,58
CAP. 7 TRANSFERENCIAS DE CAPITAL	38.854.788,12
<b>GASTOS NO FINANCIEROS (2)</b>	<b>432.414.099,04</b>
<b>SALDO PRESUPUESTARIO NO FINANCIERO 1-2</b>	<b>8.563.648,88</b>
<b>Total ajustes CN Presupuesto 2024</b>	<b>-42.526.740,46</b>
<b>CAPAC (+)/NECES. (-) DE FINANCIACIÓN</b>	<b>-33.963.091,58</b>

Código Seguro De Verificación	+0BVE4twjeCnYLuT0vENCQ==	Estado	Fecha y hora
Firmado Por	Eduardo López Vitoria	Firmado	21/11/2023 14:35:10
Observaciones		Página	7/21
Url De Verificación	<a href="https://portal.dipusevilla.es/vfirma/code/+0BVE4twjeCnYLuT0vENCQ==">https://portal.dipusevilla.es/vfirma/code/+0BVE4twjeCnYLuT0vENCQ==</a>		



Como resultado de lo expuesto, una vez sumados los ajustes positivos y negativos explicados en ingresos y gastos respectivamente, podemos concluir que el presupuesto de la Diputación de Sevilla, individualmente considerado, presenta un déficit en términos de contabilidad nacional que se corresponde con una necesidad de financiación de 33.963.091,58€.

## 2.2 OPAEF

Sobre la misma base procedimental explicada anteriormente para el cálculo del cumplimiento del objetivo de estabilidad presupuestaria de la Diputación de Sevilla procedemos a calcular el cumplimiento de este objetivo por el Organismo Autónomo OPAEF, así como sus ajustes.

OPAEF 2024	
ESTABILIDAD PRESUPUESTARIA	
AJUSTES DE CONTABILIDAD NACIONAL	IMPORTE
AJUSTE IGAE	0,00
Ajuste por recaudación de ingresos. Capítulo 3	-919.574,76
Grado de ejecución del presupuesto	2.685.289,42
<b>Total ajustes a Presupuesto 2024</b>	<b>1.765.714,66</b>

- *AJUSTE DEL CAPÍTULO III DEL PRESUPUESTO DE INGRESOS.* Utilizando el mismo criterio que el aplicado en el caso de la Diputación, el porcentaje resultante es del 96,58%, minorando los ingresos, por lo que tendríamos un ajuste negativo de 919.574,76 €.
- *AJUSTE POR GRADO DE EJECUCIÓN DEL GASTO.* El porcentaje del grado de ejecución asciende a 90,05 %, lo que implicaría un ajuste en el proyecto de presupuesto de 2024 por un importe de 2.685.289,42 €.

Código Seguro De Verificación	+0BVE4twjeCnYLuT0vENCQ==	Estado	Fecha y hora
Firmado Por	Eduardo López Vitoria	Firmado	21/11/2023 14:35:10
Observaciones		Página	8/21
Url De Verificación	<a href="https://portal.dipusevilla.es/vfirma/code/+0BVE4twjeCnYLuT0vENCQ==">https://portal.dipusevilla.es/vfirma/code/+0BVE4twjeCnYLuT0vENCQ==</a>		





Intervención

OPAEF 2024	
ESTABILIDAD PRESUPUESTARIA	
OPERACIONES NO FINANCIERAS	CRÉDITOS INICIALES
CAP. 1 IMPUESTOS DIRECTOS	0,00
CAP. 2 IMPUESTOS INDIRECTOS	0,00
CAP. 3 TASAS Y OTROS INGRESOS	26.925.428,00
CAP. 4 TRANSFERENCIAS CORRIENTES	0,00
CAP. 5 INGRESOS PATRIMONIALES	328.400,00
CAP. 6 ENAJENACIÓN DE INVERSIONES REALES	0,00
CAP. 7 TRANSFERENCIAS DE CAPITAL	0,00
<b>INGRESOS NO FINANCIEROS (1)</b>	<b>27.253.828,00</b>
CAP. 1 GASTOS DE PERSONAL	16.614.715,57
CAP. 2 GASTOS EN BIENES CORR. Y SERVICIOS	8.896.761,75
CAP. 3 GASTOS FINANCIEROS	253.000,00
CAP. 4 TRANSFERENCIAS CORRIENTES	733.350,68
CAP. 5 FONDO DE CONTINGENCIA	0,00
CAP. 6 INVERSIONES REALES	756.000,00
CAP. 7 TRANSFERENCIAS DE CAPITAL	0,00
<b>GASTOS NO FINANCIEROS (2)</b>	<b>27.253.828,00</b>
<b>SALDO PRESUPUESTARIO NO FINANCIERO 1-2</b>	<b>0,00</b>
<b>Total ajustes CN a Presupuesto 2024</b>	<b>1.765.714,66</b>
<b>CAPAC (+)/NECES. (-) DE FINANCIACIÓN</b>	<b>1.765.714,66</b>

A la vista del cuadro anterior el presupuesto del OPAEF para 2024 se presenta en situación de estabilidad presupuestaria, con un superávit en términos de contabilidad nacional que se corresponde con una capacidad de financiación 1.765.714,66 €.

### 2.3 CASA DE LA PROVINCIA

De forma análoga al OPAEF, el único ajuste que procede aplicar para el cálculo de la estabilidad presupuestaria en el presupuesto del Organismo Autónomo Casa de la Provincia para 2024 es el correspondiente al **ajuste por el grado de ejecución del gasto**.

CASA DE LA PROVINCIA 2024	
ESTABILIDAD PRESUPUESTARIA	
AJUSTES DE CONTABILIDAD NACIONAL	IMPORTE
Grado de ejecución del presupuesto	374.756,08
<b>Total ajustes a Presupuesto 2024</b>	<b>374.756,08</b>

Informe de Intervención. Cumplimiento estabilidad presupuestaria, regla de gasto y deuda. Presupuesto General 2024

Código Seguro De Verificación	+0BVE4twjeCnYLuT0vENCQ==	Estado	Fecha y hora
Firmado Por	Eduardo López Vitoria	Firmado	21/11/2023 14:35:10
Observaciones		Página	9/21
Url De Verificación	<a href="https://portal.dipusevilla.es/vfirma/code/+0BVE4twjeCnYLuT0vENCQ==">https://portal.dipusevilla.es/vfirma/code/+0BVE4twjeCnYLuT0vENCQ==</a>		



- **AJUSTE POR GRADO DE EJECUCIÓN DEL GASTO.** El porcentaje del grado de ejecución asciende a 61,17 %, lo que implicaría un ajuste del proyecto de presupuestos 2024 por importe de 374.756,08€.

<b>CASA DE LA PROVINCIA 2024</b>	
ESTABILIDAD PRESUPUESTARIA	
OPERACIONES NO FINANCIERAS	CRÉDITOS INICIALES
CAP. 1 IMPUESTOS DIRECTOS	0,00
CAP. 2 IMPUESTOS INDIRECTOS	0,00
CAP. 3 TASAS Y OTROS INGRESOS	300,00
CAP. 4 TRANSFERENCIAS CORRIENTES	1.143.591,64
CAP. 5 INGRESOS PATRIMONIALES	0,00
CAP. 6 ENAJENACIÓN DE INVERSIONES REALES	0,00
CAP. 7 TRANSFERENCIAS DE CAPITAL	33.500,00
<b>INGRESOS NO FINANCIEROS (1)</b>	<b>1.177.391,64</b>
CAP. 1 GASTOS DE PERSONAL	510.343,80
CAP. 2 GASTOS EN BIENES CORR. Y SERVICIOS	632.747,84
CAP. 3 GASTOS FINANCIEROS	500,00
CAP. 4 TRANSFERENCIAS CORRIENTES	300,00
CAP. 5 FONDO DE CONTINGENCIA	0,00
CAP. 6 INVERSIONES REALES	33.500,00
CAP. 7 TRANSFERENCIAS DE CAPITAL	0,00
<b>GASTOS NO FINANCIEROS (2)</b>	<b>1.177.391,64</b>
SALDO PRESUPUESTARIO NO FINANCIERO 1-2	0,00
Total ajustes CN a Presupuesto 2024	374.756,08
<b>CAPAC (+)/NECES. (-) DE FINANCIACIÓN</b>	<b>374.756,08</b>

El presupuesto de la Casa de la Provincia para 2024 cumple con el principio de estabilidad presupuestaria al presentar un superávit presupuestario en términos de contabilidad nacional que se corresponde con una capacidad de financiación de 374.756,08 €.

## **2.4 SOCIEDADES MERCANTILES**

Con carácter previo a la evaluación de SEVILLA ACTIVA, PRODETUR e INPRO resulta necesario aludir a la complejidad del proceso para determinar la capacidad o necesidad de financiación de las sociedades mercantiles públicas y, en consecuencia, el cumplimiento o no por su parte del objetivo de estabilidad presupuestaria (dificultad que es común a todas aquellas unidades incluidas en el sector de las Administraciones Públicas que están sometidas al Plan General de Contabilidad de la Empresa Española o a alguna de sus adaptaciones sectoriales), debido precisamente a que la información base para su cálculo no tiene carácter presupuestario, sino que se extrae de sus estados contables previsionales (balance, memoria y cuenta de pérdidas y ganancias). De forma resumida se puede afirmar que la capacidad o necesidad de

<b>Código Seguro De Verificación</b>	+0BVE4twjeCnYLuT0vENCQ==	<b>Estado</b>	<b>Fecha y hora</b>
<b>Firmado Por</b>	Eduardo López Vitoria	Firmado	21/11/2023 14:35:10
<b>Observaciones</b>		<b>Página</b>	10/21
<b>Url De Verificación</b>	<a href="https://portal.dipusevilla.es/vfirma/code/+0BVE4twjeCnYLuT0vENCQ==">https://portal.dipusevilla.es/vfirma/code/+0BVE4twjeCnYLuT0vENCQ==</a>		





financiación de estas entidades se calcula por la diferencia entre sus ingresos y gastos computables de acuerdo con los criterios de la contabilidad nacional, entre los que se encuentran tanto aquellos que se deducen de la cuenta de pérdidas y ganancias, como los que constituyen variaciones del balance representativas de flujos económicos y que, según la contabilidad nacional, deben ser considerados como gastos o ingresos.

SOCIEDADES MERCANTILES. ESTABILIDAD PRESUPUESTARIA. PRESUPUESTOS 2024			
	INPRO	PRODETUR	SEVILLA ACTIVA
1. IMPORTE NETO DE LA CIFRA DE NEGOCIO	0,00	0,00	0,00
2. TRABAJOS REALIZADOS POR LA EMPRESA PARA SU ACTIVO	0,00	0,00	0,00
3. INGRESOS ACCESORIOS Y OTROS DE GESTIÓN CORRIENTE	0,00	0,00	454.545,33
4. SUBVENCIONES Y TRANSFERENCIAS CORRIENTES	154.577,02	5.558.782,43	0,00
5. INGRESOS FINANCIEROS POR INTERESES	0,00	0,00	0,00
6. INGRESOS DE PARTICIPACIONES EN INSTRUMENTOS DE PATRIMONIO	0,00	0,00	0,00
7. INGRESOS EXCEPCIONALES	0,00	0,00	0,00
8. APORTACIONES PATRIMONIALES	8.893.328,61	9.689.763,10	2.577.431,47
9. SUBVENCIONES DE CAPITAL RECIBIDAS	135.000,00	285.200,00	160.000,00
<b>INGRESOS A EFECTOS DE CONTABILIDAD NACIONAL</b>	<b>9.182.905,63</b>	<b>15.533.745,53</b>	<b>3.191.976,80</b>
1. APROVISIONAMIENTOS	1.183.167,65	0,00	0,00
2. GASTOS DE PERSONAL	6.689.326,98	9.187.110,51	1.944.830,04
3. OTROS GASTOS DE EXPLOTACIÓN	1.175.411,00	6.021.435,02	738.744,76
4. GASTOS FINANCIEROS Y ASIMILADOS	0,00	0,00	0,00
5. IMPUESTO DE SOCIEDADES	0,00	0,00	219.505,00
6. OTROS IMPUESTOS	0,00	38.000,00	80.000,00
7. GASTOS EXCEPCIONALES	0,00	0,00	0,00
8. VARIACIONES EN INMOV. MATERIAL E INTANGIBLE, INVERSIONES INMOBILIARIAS, EXISTENCIAS	135.000,00	285.200,00	160.000,00
9. VARIACIÓN DE EXISTENCIAS DE PRODUCTOS TERMINADOS Y EN CURSO DE FABRICACIÓN	0,00	0,00	0,00
10. APLICACIÓN DE PROVISIONES	0,00	147.298,78	0,00
11. INVERSIONES EFECTUADAS POR CUENTA DE OTRAS ADMINIST. Y ENTIDADES PÚBLICAS	0,00	0,00	0,00
12. AYUDAS, TRANSFERENCIAS Y SUBVENCIONES CONCEDIDAS	0,00	0,00	0,00
<b>GASTOS A EFECTOS DE CONTABILIDAD NACIONAL</b>	<b>9.182.905,63</b>	<b>15.679.044,31</b>	<b>3.143.079,80</b>
<b>SUPERÁVIT (+) Ó DÉFICIT (-)</b>	<b>0,00</b>	<b>-145.298,78</b>	<b>48.897,00</b>

Tal y como se refleja en el cuadro anterior, las sociedades provinciales INPRO y Sevilla Activa cumplen con el objetivo de estabilidad presupuestaria en términos de contabilidad nacional, en cambio Prodetur, S.A. presenta déficit.

Código Seguro De Verificación	+0BVE4twjeCnYLuT0vENCQ==	Estado	Fecha y hora
Firmado Por	Eduardo López Vitoria	Firmado	21/11/2023 14:35:10
Observaciones		Página	11/21
Url De Verificación	<a href="https://portal.dipusevilla.es/vfirma/code/+0BVE4twjeCnYLuT0vENCQ==">https://portal.dipusevilla.es/vfirma/code/+0BVE4twjeCnYLuT0vENCQ==</a>		



## 2.5 CONSORCIO PROVINCIAL DE AGUAS DE SEVILLA

En el siguiente cuadro se calcula la estabilidad presupuestaria de este consorcio. El único ajuste que se realiza es el del grado de ejecución del gasto que supone una ejecución del 100,23% y, por tanto, un ajuste negativo en contabilidad nacional de 1.188,92€, que coincide con su necesidad de financiación en el presupuesto de 2024.

CONSORCIO PROV. DE AGUAS 2024	
ESTABILIDAD PRESUPUESTARIA	
OPERACIONES NO FINANCIERAS	CRÉDITOS INICIALES
CAP. 1 IMPUESTOS DIRECTOS	0,00
CAP. 2 IMPUESTOS INDIRECTOS	0,00
CAP. 3 TASAS Y OTROS INGRESOS	0,00
CAP. 4 TRANSFERENCIAS CORRIENTES	512.423,06
CAP. 5 INGRESOS PATRIMONIALES	0,00
CAP. 6 ENAJENACIÓN DE INVERSIONES REALES	0,00
CAP. 7 TRANSFERENCIAS DE CAPITAL	0,00
<b>INGRESOS NO FINANCIEROS (1)</b>	<b>512.423,06</b>
CAP. 1 GASTOS DE PERSONAL	471.880,61
CAP. 2 GASTOS EN BIENES CORR. Y SERVICIOS	26.241,85
CAP. 3 GASTOS FINANCIEROS	3.501,00
CAP. 4 TRANSFERENCIAS CORRIENTES	6.900,00
CAP. 5 FONDO DE CONTINGENCIA	0,00
CAP. 6 INVERSIONES REALES	3.900,00
CAP. 7 TRANSFERENCIAS DE CAPITAL	0,00
<b>GASTOS NO FINANCIEROS (2)</b>	<b>512.423,46</b>
<b>SALDO PRESUPUESTARIO NO FINANCIERO 1-2</b>	<b>-0,40</b>
<b>Total ajustes CN a Presupuesto 2024</b>	<b>-1.188,52</b>
<b>CAPAC (+)/NECES. (-) DE FINANCIACIÓN</b>	<b>-1.188,92</b>

## 2.6 CONSORCIO DE AGUAS DEL HUESNA.

El cálculo de la estabilidad presupuestaria del Consorcio del Huesna se refleja en el siguiente cuadro. Sólo se realiza el ajuste por grado de ejecución, que supone una menor ejecución del 80,83% y un ajuste positivo de 19.609,12€. Esta entidad presenta estabilidad en sus presupuestos de 2024.

Informe de Intervención. Cumplimiento estabilidad presupuestaria, regla de gasto y deuda. Presupuesto General 2024

<b>Código Seguro De Verificación</b>	+0BVE4twjeCnYLuT0vENCQ==	<b>Estado</b>	<b>Fecha y hora</b>
<b>Firmado Por</b>	Eduardo López Vitoria	Firmado	21/11/2023 14:35:10
<b>Observaciones</b>		<b>Página</b>	12/21
<b>Url De Verificación</b>	<a href="https://portal.dipusevilla.es/vfirma/code/+0BVE4twjeCnYLuT0vENCQ==">https://portal.dipusevilla.es/vfirma/code/+0BVE4twjeCnYLuT0vENCQ==</a>		





CONSORCIO DEL HUESNA 2024	
ESTABILIDAD PRESUPUESTARIA	
OPERACIONES NO FINANCIERAS	CRÉDITOS INICIALES
CAP. 1 IMPUESTOS DIRECTOS	0,00
CAP. 2 IMPUESTOS INDIRECTOS	0,00
CAP. 3 TASAS Y OTROS INGRESOS	0,00
CAP. 4 TRANSFERENCIAS CORRIENTES	102.300,00
CAP. 5 INGRESOS PATRIMONIALES	0,00
CAP. 6 ENAJENACIÓN DE INVERSIONES REALES	0,00
CAP. 7 TRANSFERENCIAS DE CAPITAL	0,00
<b>INGRESOS NO FINANCIEROS (1)</b>	<b>102.300,00</b>
CAP. 1 GASTOS DE PERSONAL	41.332,86
CAP. 2 GASTOS EN BIENES CORR. Y SERVICIOS	22.996,59
CAP. 3 GASTOS FINANCIEROS	0,00
CAP. 4 TRANSFERENCIAS CORRIENTES	37.970,55
CAP. 5 FONDO DE CONTINGENCIA	0,00
CAP. 6 INVERSIONES REALES	0,00
CAP. 7 TRANSFERENCIAS DE CAPITAL	0,00
<b>GASTOS NO FINANCIEROS (2)</b>	<b>102.300,00</b>
SALDO PRESUPUESTARIO NO FINANCIERO 1-2	0,00
Total ajustes CN a Presupuesto 2024	19.609,12
<b>CAPAC (+)/NECES. (-) DE FINANCIACIÓN</b>	<b>19.609,12</b>

No se considera el efecto que produce en su presupuesto las obras para la mejora de la eficiencia energética de las instalaciones de la estación de tratamiento de agua potable del Consorcio por no estar financiada íntegramente con recursos específicos y que supondría la alteración en su estructura normal de financiación.

## **2.7. CONSORCIO DE PREVENCIÓN, EXTINCIÓN DE INCENDIOS Y SALVAMENTO DE LA PROVINCIA DE SEVILLA**

El cálculo de la estabilidad presupuestaria del Consorcio de prevención, extinción de incendios y salvamento de la provincia de Sevilla se refleja en el siguiente cuadro. Sólo se realiza el ajuste por grado de ejecución, que supone una ejecución del 77,26% y un ajuste positivo de 5.796.730,56€. Esta entidad presenta estabilidad en sus presupuestos de 2024.


Código Seguro De Verificación	+0BVE4twjeCnYLuT0vENCQ==	Estado	Fecha y hora
Firmado Por	Eduardo López Vitoria	Firmado	21/11/2023 14:35:10
Observaciones		Página	13/21
Url De Verificación	<a href="https://portal.dipusevilla.es/vfirma/code/+0BVE4twjeCnYLuT0vENCQ==">https://portal.dipusevilla.es/vfirma/code/+0BVE4twjeCnYLuT0vENCQ==</a>		



CONSORCIO PREV., EXTINCIÓN DE INCENCIOS Y SALVAMENTO 2024	
ESTABILIDAD PRESUPUESTARIA	
OPERACIONES NO FINANCIERAS	CRÉDITOS INICIALES
CAP. 1 IMPUESTOS DIRECTOS	0,00
CAP. 2 IMPUESTOS INDIRECTOS	0,00
CAP. 3 TASAS Y OTROS INGRESOS	20.500,00
CAP. 4 TRANSFERENCIAS CORRIENTES	24.970.349,39
CAP. 5 INGRESOS PATRIMONIALES	0,00
CAP. 6 ENAJENACIÓN DE INVERSIONES REALES	0,00
CAP. 7 TRANSFERENCIAS DE CAPITAL	500.000,00
<b>INGRESOS NO FINANCIEROS (1)</b>	<b>25.490.849,39</b>
CAP. 1 GASTOS DE PERSONAL	20.232.901,96
CAP. 2 GASTOS EN BIENES CORR. Y SERVICIOS	1.752.447,43
CAP. 3 GASTOS FINANCIEROS	500,00
CAP. 4 TRANSFERENCIAS CORRIENTES	3.005.000,00
CAP. 5 FONDO DE CONTINGENCIA	0,00
CAP. 6 INVERSIONES REALES	500.000,00
CAP. 7 TRANSFERENCIAS DE CAPITAL	0,00
<b>GASTOS NO FINANCIEROS (2)</b>	<b>25.490.849,39</b>
SALDO PRESUPUESTARIO NO FINANCIERO 1-2	0,00
Total ajustes CN a Presupuesto 2024	5.796.730,56
<b>CAPAC (+)/NECES. (-) DE FINANCIACIÓN</b>	<b>5.796.730,56</b>

## 2.8 FUNDACIÓN VÍA VERDE DE LA SIERRA

De los estados previsionales para 2024 remitidos por esta Fundación, evaluamos su situación de estabilidad presupuestaria de forma análoga al de las sociedades mercantiles dado que su régimen contable sigue el plan general de contabilidad de pymes adaptado a entidades sin fines de lucro.

Código Seguro De Verificación	+0BVE4twjeCnYLuT0vENCQ==	Estado	Fecha y hora	
Firmado Por	Eduardo López Vitoria	Firmado	21/11/2023 14:35:10	
Observaciones		Página	14/21	
Url De Verificación	<a href="https://portal.dipusevilla.es/vfirma/code/+0BVE4twjeCnYLuT0vENCQ==">https://portal.dipusevilla.es/vfirma/code/+0BVE4twjeCnYLuT0vENCQ==</a>			

FUNDACIÓN VÍA VERDE DE LA SIERRA 2024	
ESTABILIDAD PRESUPUESTARIA	IMPORTE
1. IMPORTE NETO DE LA CIFRA DE NEGOCIO	378.000,00
2. TRABAJOS REALIZADOS POR LA EMPRESA PARA SU ACTIVO	0,00
3. INGRESOS ACCESORIOS Y OTROS DE GESTIÓN CORRIENTE	31.900,00
4. SUBVENCIONES Y TRANSFERENCIAS CORRIENTES	0,00
5. INGRESOS FINANCIEROS POR INTERESES	0,00
6. INGRESOS DE PARTICIPACIONES EN INSTRUMENTOS DE PATRIMONIO	0,00
7. INGRESOS EXCEPCIONALES	0,00
8. APORTACIONES PATRIMONIALES	0,00
9. SUBVENCIONES DE CAPITAL RECIBIDAS	0,00
<b>INGRESOS A EFECTOS DE CONTABILIDAD NACIONAL</b>	<b>409.900,00</b>
1. APROVISIONAMIENTOS	0,00
2. GASTOS DE PERSONAL	326.343,41
3. OTROS GASTOS DE EXPLOTACIÓN	83.556,59
4. GASTOS FINANCIEROS Y ASIMILADOS	0,00
5. IMPUESTO DE SOCIEDADES	0,00
6. OTROS IMPUESTOS	0,00
7. GASTOS EXCEPCIONALES	0,00
8. VARIACIONES EN INMOV. MATERIAL E INTANGIBLE, INVERSIONES INMOBILIARIAS, EXISTENCIAS	0,00
9. VARIACIÓN DE EXISTENCIAS DE PRODUCTOS TERMINADOS Y EN CURSO DE FABRICACIÓN	0,00
10. APLICACIÓN DE PROVISIONES	0,00
11. INVERSIONES EFECTUADAS POR CUENTA DE OTRAS ADMINIST. Y ENTIDADES PÚBLICAS	0,00
12. AYUDAS, TRANSFERENCIAS Y SUBVENCIONES CONCEDIDAS	0,00
<b>GASTOS A EFECTOS DE CONTABILIDAD NACIONAL</b>	<b>409.900,00</b>
<b>SUPERÁVIT (+) Ó DÉFICIT (-)</b>	<b>0,00</b>

La Fundación Vía Verde de la Sierra ha aprobado sus estados previsionales cumpliendo el objetivo de estabilidad presupuestaria.

Código Seguro De Verificación	+0BVE4twjeCnYLuT0vENCQ==	Estado	Fecha y hora
Firmado Por	Eduardo López Vitoria	Firmado	21/11/2023 14:35:10
Observaciones		Página	15/21
Url De Verificación	<a href="https://portal.dipusevilla.es/vfirma/code/+0BVE4twjeCnYLuT0vENCQ==">https://portal.dipusevilla.es/vfirma/code/+0BVE4twjeCnYLuT0vENCQ==</a>		



## 2.9 DIPUTACIÓN DE SEVILLA. DATOS CONSOLIDADOS

Para poder determinar el cumplimiento del objetivo de estabilidad presupuestaria por el Presupuesto general de la Diputación de Sevilla en términos consolidados, debemos agregar en un cuadro los superávits o déficits extraídos de los presupuestos iniciales de las entidades sometidas a presupuesto limitativo y de los estados previsionales de las entidades sometidas al Plan General de Contabilidad de empresas.

DIPUTACIÓN DE SEVILLA CONSOLIDADO. PRESUPUESTOS 2024	
ESTABILIDAD PRESUPUESTARIA	
ENTIDAD	CAPAC. (+) NECES. (-) FINANCIACIÓN
DIPUTACIÓN DE SEVILLA	-33.963.091,58
OPAEF	1.765.714,66
CASA DE LA PROVINCIA	374.756,08
PRODETUR	-145.298,78
SEVILLA ACTIVA	48.897,00
INPRO	0,00
CONSORCIO DEL HUESNA	19.609,12
CONSORCIO PROV. DE AGUAS	-1.188,92
FUNDACIÓN VÍA VERDE DE LA SIERRA	0,00
CONSORCIO DE BOMBEROS	5.796.730,56
TOTAL CONSOLIDADO	-26.103.871,87

El resultado lo podemos ver en el cuadro anterior. **El Presupuesto General de la Diputación de Sevilla para 2024 se presenta en situación de inestabilidad presupuestaria con un déficit consolidado de 26.103.871,87€.**

Es conveniente indicar que la ejecución del Plan Provincial de Reactivación Económica y social 2021 (Plan CONTIGO), 2022 (Plan ACTÚA) y la posible aprobación en 2023 del nuevo Plan MÁS SEVILLA harán incurrir en un mayor gasto computable que conduce a un mayor déficit, situación que ya ha quedado reflejada en las liquidaciones de los ejercicios 2021 y 2022 y que presumiblemente afectarán también negativamente a las liquidaciones de los ejercicios 2023 y 2024. Debe considerarse la posible reactivación de las Reglas Fiscales para el ejercicio 2024 y que su incumplimiento conllevaría, de acuerdo con la redacción actual de la LOEPSF a la aplicación de las medidas previstas en la citada ley.

Señalar por tanto, que la sobreejecución del presupuesto no es aconsejable puesto que conduce a una mayor inestabilidad presupuestaria y la sujeción por tanto a las citadas medidas.

Informe de Intervención. Cumplimiento estabilidad presupuestaria, regla de gasto y deuda. Presupuesto General 2024

Código Seguro De Verificación	+0BVE4twjeCnYLuT0vENCQ==	Estado	Fecha y hora
Firmado Por	Eduardo López Vitoria	Firmado	21/11/2023 14:35:10
Observaciones		Página	16/21
Url De Verificación	<a href="https://portal.dipusevilla.es/vfirma/code/+0BVE4twjeCnYLuT0vENCQ==">https://portal.dipusevilla.es/vfirma/code/+0BVE4twjeCnYLuT0vENCQ==</a>		





### 3. EVALUACIÓN DEL GASTO COMPUTABLE

De conformidad con lo establecido en la Orden HAP 2082/2014 de 7 de noviembre, por la que se modifica la Orden HAP 2105/2012 de 1 de Octubre, por la que se desarrollan las obligaciones de suministro de información previstas en la Ley de Estabilidad Presupuestaria y Sostenibilidad Financiera, esta Intervención ha de precisar que no es necesario informar sobre el cumplimiento de la regla del gasto con motivo de la aprobación del presupuesto del ejercicio 2024.

La regla de gasto a que hace referencia el art. 12 de la LOEPSF establece que “la variación del gasto computable de la Administración Central, las Comunidades Autónomas y de las Corporaciones Locales, no podrá superar la tasa de referencia de crecimiento del Producto Interior Bruto de medio plazo de la economía española”. El mismo artículo continúa diciendo que “se entenderá por **gasto computable** a los efectos previstos en el apartado anterior, los empleos no financieros definidos en el Sistema Europeo de Cuentas, excluidos los intereses de la deuda, el gasto no discrecional en prestaciones por desempleo, la parte del gasto financiado con fondos finalistas procedentes de la Unión Europea o de otras Administraciones Públicas y las transferencias a las Comunidades Autónomas y a las Corporaciones locales vinculadas a los sistemas de financiación”.

La evaluación previsible del gasto computable no financiero de la Diputación de Sevilla en términos consolidados para 2024, se hace siguiendo la guía para la determinación de la regla de gasto para las Corporaciones Locales publicada por la Intervención General de la Administración del Estado en noviembre de 2014.

Para la determinación del **gasto computable previsible para 2024 consolidado**, es necesario indicar que como consecuencia de la consulta a la IGAE sobre el criterio aplicado al OPAEF en el presupuesto 2019 en el que, en relación al gasto no financiero del OPAEF se indicaba que según la S.G. de Análisis y Cuentas de las Corporaciones Locales de la IGAE, pueden considerarse finalistas los ingresos por los servicios de gestión tributaria efectuados por los entes públicos, lo que implicaría descontar el importe de dichos ingresos finalistas del cómputo de los empleos no financieros en la verificación del cumplimiento de la Regla de Gasto.

Considerando los criterios establecidos para la determinación del gasto computable no financiero, podemos estimar que según los estados previsionales del borrador de Presupuesto de 2024 alcanzará un valor de 399.115.142,73€ para el perímetro de consolidación de la Diputación.

El gasto computable previsto a nivel consolidado es el siguiente:

	LIQUIDACIÓN 2022	GASTO COMPUTABLE PPTO 2024	Varación
<b>DIPUTACIÓN DE SEVILLA. CONSOLIDADO</b>	363.106.733,78	399.115.142,73	<b>9,02 %</b>

<b>Código Seguro De Verificación</b>	+0BVE4twjeCnYLuT0vENCQ==	<b>Estado</b>	<b>Fecha y hora</b>
<b>Firmado Por</b>	Eduardo López Vitoria	Firmado	21/11/2023 14:35:10
<b>Observaciones</b>		<b>Página</b>	17/21
<b>Url De Verificación</b>	<a href="https://portal.dipusevilla.es/vfirma/code/+0BVE4twjeCnYLuT0vENCQ==">https://portal.dipusevilla.es/vfirma/code/+0BVE4twjeCnYLuT0vENCQ==</a>		



El gasto computable de las entidades que forman el perímetro de consolidación de la Diputación de Sevilla en 2024 se obtiene por agregación del gasto computable calculado para cada una de ellas.

El resumen de gasto computable consolidado de la Diputación de Sevilla lo vemos en el cuadro siguiente:

	GASTO COMPUTABLE PRESUPUESTOS 2024
DIPUTACIÓN DE SEVILLA	347.752.225,31
OPAEF	1.893.528,01
CASA DE LA PROVINCIA	802.135,56
CONSORCIO DEL HUESNA	48.594,29
CONSORCIO PROV. DE AGUAS	510.110,98
CONSORCIO DE PREVENCIÓN, EXTINCIÓN Y SALVAMENTO	19.693.618,83
INPRO	9.182.905,63
PRODETUR	15.679.044,31
SEVILLA ACTIVA	3.143.079,80
FUNDACIÓN VÍA VERDE	409.900,00
<b>TOTAL CONSOLIDADO</b>	<b>399.115.142,73</b>

Con la suspensión de las Reglas Fiscales mantenida desde el ejercicio 2020 y su posible reactivación en 2024, el 24 de mayo de 2023 el Consejo Europeo ha realizado una recomendación a España para que tome medidas en 2023 y 2024 con el fin de garantizar una política fiscal prudente, en particular limitando el aumento nominal del gasto primario neto (gasto computable para las Corporaciones Locales) en 2024 a un máximo del 2,6%.

#### 4. EVALUACIÓN DEL CUMPLIMIENTO DEL LÍMITE DE DEUDA

La LOEPSF es novedosa respecto al endeudamiento de las entidades locales al regular, por primera vez, la fijación de un límite de deuda de las Administraciones Públicas como instrumentación del principio de sostenibilidad financiera. De acuerdo con el artículo 15 de la misma, el Gobierno fijará los objetivos de estabilidad presupuestaria y de deuda pública referida a los tres ejercicios siguientes (2022, 2023, 2024). En virtud del Acuerdo del Consejo de Ministros de 11 de Febrero de 2020, se establece que la deuda de las Entidades Locales no podrá superar el valor de referencia para el año 2023 del 1,8 % del PIB.

Continúan siendo plenamente aplicables los límites al endeudamiento recogidos en el artículo 53 del TRLRHL y demás disposiciones que concretan su cálculo, la última de las cuales es la Disposición adicional decimocuarta del R.D.L. 20/2011 de 30 de diciembre, de medidas

Código Seguro De Verificación	+0BVE4twjeCnYLuT0vENCQ==	Estado	Fecha y hora
Firmado Por	Eduardo López Vitoria	Firmado	21/11/2023 14:35:10
Observaciones		Página	18/21
Url De Verificación	<a href="https://portal.dipusevilla.es/vfirma/code/+0BVE4twjeCnYLuT0vENCQ==">https://portal.dipusevilla.es/vfirma/code/+0BVE4twjeCnYLuT0vENCQ==</a>		





Intervención

urgentes en materia presupuestaria, tributaria y financiera para la corrección del déficit público, actualizada en su redacción por la Disposición final trigésimo primera de la Ley 17/2012 de 27 de diciembre de Presupuestos Generales del Estado para el año 2013, disponiendo ésta la posibilidad de concertar operaciones de endeudamiento a largo plazo para la financiación de inversiones, si en la liquidación del ejercicio que les precede, el ahorro neto resultara positivo y el volumen del capital vivo no excediera del 75% de los ingresos corrientes liquidados. La LPGE de 2013 establece que para la determinación de los ingresos corrientes a computar en el cálculo del Ahorro neto y el nivel de endeudamiento, se deducirán el importe de los ingresos afectados a operaciones de capital y cualesquiera otros ingresos extraordinarios de capítulos I a V que por su afectación legal y/o carácter recurrente no tengan la consideración de ingresos ordinarios.

Para la evaluación del nivel de endeudamiento de la Diputación Provincial de Sevilla se han tomado como base para el cálculo de dichos ingresos corrientes los datos de la liquidación del ejercicio 2022 de todas las entidades que conforman su perímetro de consolidación, ascendiendo este importe en términos consolidados a 363.586.272,07€ para dicho ejercicio.

Informe de Intervención. Cumplimiento estabilidad presupuestaria, regla de gasto y deuda. Presupuesto General 2024

<b>Código Seguro De Verificación</b>	+0BVE4twjeCnYLuT0vENCQ==	<b>Estado</b>	<b>Fecha y hora</b>
<b>Firmado Por</b>	Eduardo López Vitoria	Firmado	21/11/2023 14:35:10
<b>Observaciones</b>		<b>Página</b>	19/21
<b>Url De Verificación</b>	<a href="https://portal.dipusevilla.es/vfirma/code/+0BVE4twjeCnYLuT0vENCQ==">https://portal.dipusevilla.es/vfirma/code/+0BVE4twjeCnYLuT0vENCQ==</a>		



**PRESUPUESTO 2024**

<b>DEUDA VIVA CONSOLIDADA PRESUPUESTO 2024</b>	
<b>LIQUIDACIÓN 2022</b>	
+ D.L.C.Totales Diputación	393.697.317,43
- Ingresos afectados	54.405.606,50
<b>= Derechos reconocidos diputación no afectados</b>	<b>339.291.710,93</b>
+ Casa de la Provincia	727.803,98
+ OPAEF	23.245.608,32
+ Consorcio Provincial de Aguas	398.608,91
+ Consorcio de aguas del Huesna	134.301,66
+ INPRO	601.500,23
+ Sevilla Activa	444.381,00
+ PRODETUR	6.421.397,41
+ Fundación Vía Verde de la Sierra	409.232,15
+ Consorcio de Prevención, Extinción de Incendios y Salvamento	5.627.643,26
<b>= DERECHOS RECONOCIDOS POR OPERACIONES CORRIENTES (1)</b>	<b>377.302.187,85</b>
Subvención Diputación a Casa de la Provincia	-727.803,98
Subvención Diputación a INPRO	-88.017,80
Subvención Diputación a PRODETUR	-6.368.964,07
Subvención Diputación a Sevilla Activa	0,00
Subvención Diputación a Consorcio de Aguas del Huesna	-30.996,90
Subvención Diputación a Fundación Vía Verde de la Sierra	-180.000,00
Subvención Diputación a Consorcio Provincial de Aguas	-206.559,14
Subvención Cons. del Huesna a Consorcio Provincial de Aguas	-29.536,92
Subvención OPAEF a INPRO	-513.482,43
Subvención Diputación al Consorcio Prev.Extinción de Incendios y Salvamento	-5.570.554,54
<b>= TRANSFERENCIAS INTERNAS (2)</b>	<b>-13.715.915,78</b>
<b>(A) DERECHOS LIQUIDADOS O DEVENGADOS POR OPERACIONES CORRIENTES (1-2)</b>	<b>363.586.272,07</b>
Garantía préstamo Sociedad de Aguas del Huesna, S.L. (1/3)	34.249.165,00
Préstamos a C/P Sevilla Activa	0,00
Préstamos L/P Sevilla Activa	5.605.188,00
<b>(B) TOTAL DEUDA VIVA a 31/12/23</b>	<b>39.854.353,00</b>
<b>(A) DERECHOS LIQUIDADOS O DEVENGADOS POR OPERACIONES CORRIENTES</b>	<b>363.586.272,07</b>
<b>RATIO DEUDA VIVA (B/A)</b>	<b>10,96%</b>

Con respecto al capital vivo, la LGPE de 2013 también incluye en la determinación del mismo, el riesgo deducido de avales, los saldos de operaciones formalizadas no dispuestas, y operaciones proyectadas. El capital vivo consolidado a finales del 2024 ascenderá a 39.854.353,00€.

A la vista del cuadro anterior se concluye que el ratio de deuda viva de la Diputación de Sevilla en términos consolidados se sitúa en el 10,96%, por lo que **cumple con el principio de sostenibilidad financiera instrumentado en el objetivo de deuda.**

Informe de Intervención. Cumplimiento estabilidad presupuestaria, regla de gasto y deuda. Presupuesto General 2024

<b>Código Seguro De Verificación</b>	+0BVE4twjeCnYLuT0vENCQ==	<b>Estado</b>	<b>Fecha y hora</b>
<b>Firmado Por</b>	Eduardo López Vitoria	Firmado	21/11/2023 14:35:10
<b>Observaciones</b>		<b>Página</b>	20/21
<b>Url De Verificación</b>	<a href="https://portal.dipusevilla.es/vfirma/code/+0BVE4twjeCnYLuT0vENCQ==">https://portal.dipusevilla.es/vfirma/code/+0BVE4twjeCnYLuT0vENCQ==</a>		








Intervención

Del análisis realizado en el presente informe podemos concluir que las unidades que conforman el sector administraciones públicas de la Diputación de Sevilla no cumplen, en términos consolidados, con los objetivos de estabilidad presupuestaria pero si con el objetivo deuda viva, respecto a la aprobación de los presupuestos generales de la Diputación de Sevilla para 2024.

### El Interventor General

---

Informe de Intervención. Cumplimiento estabilidad presupuestaria, regla de gasto y deuda. Presupuesto General 2024

<b>Código Seguro De Verificación</b>	+0BVE4twjeCnYLuT0vENCQ==	<b>Estado</b>	<b>Fecha y hora</b>	
<b>Firmado Por</b>	Eduardo López Vitoria	Firmado	21/11/2023 14:35:10	
<b>Observaciones</b>		<b>Página</b>	21/21	
<b>Url De Verificación</b>	<a href="https://portal.dipusevilla.es/vfirma/code/+0BVE4twjeCnYLuT0vENCQ==">https://portal.dipusevilla.es/vfirma/code/+0BVE4twjeCnYLuT0vENCQ==</a>			



DIPUTACION

## LIQUIDACIÓN PRESUPUESTO 2022





RESOLUCIÓN

Resolución nº: 1048/2023  
Fecha Resolución: 24/02/2023

La Presidencia de la Diputación, en uso de las atribuciones que tiene conferidas por el art. 34 de la Ley 7/85, de 2 de abril, Reguladora de las Bases de Régimen Local y disposiciones concordantes, ha resuelto:

**Liquidación del Presupuesto General de la Diputación de Sevilla y sus Organismos Autónomos correspondiente al ejercicio 2022**

De conformidad con lo establecido en los Art.191.3 del Real Decreto Legislativo 2/2004, de 5 de marzo, por el que se aprueba el texto refundido de la Ley Reguladora de las Haciendas Locales y vistos los informes que emite el Interventor General de esta Corporación, en uso de las facultades que me confiere el citado Art. y el 192.2 del mencionado Decreto, así como el 90.1 del Real Decreto 500/1990, de 20 de abril, VENGO A RESOLVER:

**PRIMERO.-** Aprobar la Liquidación del Presupuesto Único de la Corporación correspondiente al ejercicio 2022 con el siguiente resultado:


Fondos Líquidos	485.504.472,93
Derechos pendientes de cobro	7.630.712,34
Obligaciones pendientes de pago	87.663.523,34
Partidas pendientes de aplicación	-14.372.869,68
Remanente de Tesorería total	391.098.792,25
Saldos de dudoso cobro	3.918.491,42
Exceso de Financiación Afectada	19.596.041,46
Remanente de Tesorería para Gtos.Gles	367.584.259,37

**SEGUNDO:** Aprobar las liquidaciones de los Presupuestos de 2022 de los OO.AA. con los siguientes resultados por Organismo:

ORGANISMO PROVINCIAL DE ASISTENCIA ECONÓMICA Y FISCAL

Fondos Líquidos	78.387.518,26
Derechos pendientes de cobro	5.398.728,97
Obligaciones pendientes de pago	36.324.580,81
Partidas pendientes de aplicación	-373.243,13
Remanente de Tesorería total	47.088.423,29
Saldos de dudoso cobro	362.007,26
Exceso de Financiación Afectada	0.00



<b>Código Seguro De Verificación:</b>	FGyp/LMNAeLaNwwmQJMP9Q==	<b>Estado</b>	<b>Fecha y hora</b>	
<b>Firmado Por</b>	Fernando Rodriguez Villalobos	Firmado	24/02/2023 10:53:29	
	Fernando Fernandez Figueroa Guerrero	Firmado	24/02/2023 14:38:41	
<b>Observaciones</b>		<b>Página</b>	1/2	
<b>Url De Verificación</b>	<a href="https://portal.dipusevilla.es/vfirma/code/FGyp/LMNAeLaNwwmQJMP9Q==">https://portal.dipusevilla.es/vfirma/code/FGyp/LMNAeLaNwwmQJMP9Q==</a>			



DIPUTACION DE SEVILLA  
HACIENDA (2019-2023)  
INTERVENCIÓN

Remanente de Tesorería para Gtos. Gles

46.726.416,03

ORGANISMO AUTÓNOMO PROVINCIAL CASA DE LA PROVINCIA

Fondos Líquidos	194.344,69
Derechos pendientes de cobro	75.334,82
Obligaciones pendientes de pago	156.116,15
Partidas pendientes de aplicación	0
Remanente de Tesorería total	113.563,36
Saldos de dudoso cobro	75.334,82
Exceso de Financiación Afectada	0.00
Remanente de Tesorería para Gastos Gles	38.228,54

**TERCERO:** De la presente Resolución se dará cuenta al Pleno Corporativo en la primera sesión que se celebre, conforme a lo preceptuado en el Art. 193,4 del TRLRHL y el Art. 90.2 del Real Decreto 500/1990 de 20 de Abril.

**CUARTO:** Se remitirá copia de esta Liquidación a la Administración del Estado y de la Comunidad Autónoma de Andalucía, de acuerdo con lo establecido en el art. 193,5 del TRLRHL.

En Sevilla, a fecha de firma electrónica. El Presidente, Fernando Rodríguez Villalobos. Por el Secretario General, Fernando Fernández-Figueroa Guerrero, se toma razón para su transcripción en el Libro Electrónico de Resoluciones a los solos efectos de garantizar su autenticidad e integridad, conforme a lo dispuesto en el art. 3.2e) del Real Decreto 128/2018, de 16 de marzo.

DIPUTACION

<b>Código Seguro De Verificación:</b>	FGyp/LMNAeLaNwwmQJMP9Q==	<b>Estado</b>	<b>Fecha y hora</b>	
<b>Firmado Por</b>	Fernando Rodriguez Villalobos	Firmado	24/02/2023 10:53:29	
	Fernando Fernandez Figueroa Guerrero	Firmado	24/02/2023 14:38:41	
<b>Observaciones</b>		<b>Página</b>	2/2	
<b>Url De Verificación</b>	<a href="https://portal.dipusevilla.es/vfirma/code/FGyp/LMNAeLaNwwmQJMP9Q==">https://portal.dipusevilla.es/vfirma/code/FGyp/LMNAeLaNwwmQJMP9Q==</a>			

## INFORME DE INTERVENCIÓN

### Liquidación del Presupuesto de la Diputación Provincial de Sevilla, correspondiente al ejercicio 2022

De conformidad con lo establecido en los artículos 191 a 193 bis del Real Decreto Legislativo 2/2004, de 5 de marzo, por el que se aprueba el texto refundido de la Ley Reguladora de las Haciendas Locales (TRLRHL) y los artículos 89 a 105 del Real Decreto 500/1990, de 27 de abril (Reglamento presupuestario), por la Intervención General se ha procedido al cierre y liquidación del Presupuesto General de la Diputación de Sevilla para el ejercicio 2022

Según dispone el artículo 191.3 del TRLHL corresponde su aprobación al Presidente de la entidad local, previo informe de la Intervención, por lo que de acuerdo con lo dispuesto en los artículos 29.2 y 32.1.d) del Real Decreto 424/2017 de 28 de abril, y el artículo 4.1.b) del Real Decreto 128/2018 de 16 de marzo, por estar atribuida dicha actuación de control al órgano interventor, el presente informe se califica de control permanente previo.

1º) Del resultado de las operaciones de liquidación se han obtenido entre otras, como magnitudes más representativas:

- Los derechos presupuestarios pendientes de cobro a 31 de diciembre y las obligaciones presupuestarias pendientes de pago a la misma fecha, que se integrarán en la Agrupación de presupuestos cerrados
- Los remanentes de crédito, que lo constituyen los créditos del presupuesto de 2022 no gastados, que se desglosan en Incorporables y no incorporables, y comprometidos y no comprometidos
- El Resultado Presupuestario, como la comparación entre los derechos reconocidos netos en el ejercicio y las obligaciones reconocidas netas en el mismo, con los ajustes pertinentes, y clasificado entre operaciones no financieras (corrientes y de capital) y operaciones financieras.
- El Remanente de Tesorería, como magnitud presupuestaria, obtenida tanto de los datos presupuestarios a 31 de diciembre del ejercicio corriente y de ejercicios cerrados, así como de los saldos de operaciones no presupuestarias al cierre de ejercicio, del que se obtiene la cifra de Remanente disponible para gastos generales.

Además de los datos numéricos pormenorizados que se ofrecen en el expediente de Liquidación del Presupuesto de la Diputación, las magnitudes más relevantes de la misma son las siguientes:

#### Resultado Presupuestario

a. Derechos reconocidos netos .....	531.106.823,37
b. Obligaciones reconocidas netas.....	534.260.558,55

#### Ajustes:

▪ Créditos gastados financiados con remanente de tesorería para gastos generales.....	149.975.950,09
▪ Desviaciones de financiación negativas del ejercicio...	14.984.219,83
▪ Desviaciones de financiación positiva del ejercicio....	16.327.356,57

c. Resultado Presupuestario Ajustado .....	145.479.078,17
--	----------------

#### Remanentes de Tesorería

1. Fondos Líquidos .....	485.504.472,93
2. Derechos pendientes de cobro .....	7.630.712,34

<b>Código Seguro De Verificación</b>	jo3+yW6Owzb1i1dRYlpJig==	<b>Estado</b>	Fecha y hora
<b>Firmado Por</b>	Eduardo López Vitoria	Firmado	17/02/2023 14:29:07
<b>Observaciones</b>		<b>Página</b>	1/4
<b>Url De Verificación</b>	<a href="https://portal.dipusevilla.es/vfirma/code/jo3+yW6Owzb1i1dRYlpJig==">https://portal.dipusevilla.es/vfirma/code/jo3+yW6Owzb1i1dRYlpJig==</a>		



3. Obligaciones pendientes de pago .....	87.663.523,34
4. Partidas pendientes de aplicación.....(-/+)	-14.372.869,68
Remanente de Tesorería total.....	391.098.792,25
Ajustes:	
▪ Saldos de dudoso cobro .....	3.918.491,42
▪ Exceso de financiación afectada .....	19.596.041,46
▪ Remanente de Tesorería para gastos generales....	367.584.259,37

**Remanentes de Crédito**

Créditos no gastados.....	203.990.274,50
▪ Comprometidos .....	81.195.680,63
▪ No comprometidos .....	122.794.593,87

2º) Aspectos a destacar que deben considerarse respecto a este expediente. Como es sabido el Congreso de los Diputados ha mantenido la suspensión de las reglas fiscales para el ejercicio 2023. No obstante, se considera oportuno informar:

1. De conformidad con lo dispuesto en el Art. 16.2 del RD 1463/2007 de 2 de noviembre, por el que se aprueba el Reglamento de Estabilidad Presupuestaria de las Entidades Locales, con motivo de la aprobación de la Liquidación del presupuesto se deberá informar por la Intervención el cumplimiento del objetivo de estabilidad presupuestaria de la Entidad Local y sus entes dependientes deducidos de los datos consolidados del Presupuesto de 2022. Además, según la Ley Orgánica 2/2012, de 27 de abril, de Estabilidad Presupuestaria y Sostenibilidad Financiera (LOEPSF) dicho informe abarcará también la verificación del cumplimiento de la regla de gasto y del límite de la deuda. Será en ese informe cuando, realizados los ajustes correspondientes sobre el saldo no financiero (diferencia entre los importes liquidados en los Capítulos 1 a 7 de los Estados de ingresos y los Capítulos 1 a 7 del Estado de gastos) resultante de la liquidación del Presupuesto de la Diputación y de sus entes dependientes, se determinará con exactitud el cumplimiento del objetivo de estabilidad presupuestaria, concretado en el concepto de capacidad de financiación, concepto que en términos de Contabilidad Nacional, se corresponde al de superávit presupuestario y cuyo destino está delimitado por lo establecido en el Art. 32 de la LOEPSF.

2. En relación al cumplimiento de la Regla de gasto a la que hace referencia el Art. 12 de la LOEPSF, de los datos deducidos de la liquidación del Estado de Gastos del Presupuesto de la Diputación de 2022, las obligaciones reconocidas netas ascienden a 534.260.558,55 € de las que 424.990.025,59 € corresponde a obligaciones no financieras, cifra que será punto de partida para el cálculo, una vez realizados los ajustes oportunos, para la determinación del gasto computable

3. Respecto al Remanente de Tesorería, deducido de la Liquidación del Presupuesto de Diputación de 2022, resulta un saldo positivo, disponible para Gastos Generales de 367.584.259,37 €, lo que de conformidad con lo dispuesto en el TRLRHL y LOEPSF, permite la financiación, en su caso, de nuevos gastos en el Presupuesto de 2023 sobre todo y con carácter preferente los derivados de los remanentes de créditos de 2022, que hayan sido calificados como incorporables, según el artículo 47.1 del RD 500/1990. La incorporación de los remanentes de crédito que amparen Gastos con Financiación Afectada (GFA), según dispone Art. 47 apartado 5 del RD 500/1990, su incorporación es obligatoria. A estos efectos, del Estado de Remanente de Tesorería, se deduce un exceso de financiación afectada por importe de 19.596.041,46 €, que debe ser destinado con carácter preferente a la financiación de la incorporación de los remanentes de crédito de los Gastos con Financiación Afectada.

<b>Código Seguro De Verificación</b>	jo3+yW6Owzb1i1dRYlpJig==	<b>Estado</b>	<b>Fecha y hora</b>
<b>Firmado Por</b>	Eduardo López Vitoria	Firmado	17/02/2023 14:29:07
<b>Observaciones</b>		<b>Página</b>	2/4
<b>Url De Verificación</b>	<a href="https://portal.dipusevilla.es/vfirma/code/jo3+yW6Owzb1i1dRYlpJig==">https://portal.dipusevilla.es/vfirma/code/jo3+yW6Owzb1i1dRYlpJig==</a>		







En cuanto al saldo de dudoso cobro, 3.918.491.42 €, ha sido calculado conforme a los criterios señalados en el Art. 193 bis del TRLRHL, introducido con la Ley 27/2013, de 27 de diciembre, de Racionalización y Sostenibilidad de la Administración Local.

La regla general de destino del superávit del artículo 32 de la LOEPSF no es aplicable por la suspensión de las reglas fiscales. Además en el ámbito de la Diputación de Sevilla, dado que la deuda que actualmente conforma el capital vivo de la Diputación está compuesta por préstamos con garantía hipotecaria formalizados por Sevilla Activa, y deuda garantizada en una tercera parte por el préstamo suscrito por Aguas del Huesna, S.L., para el rescate de su concesión, se deduce que no existe deuda financiera directa a cargo de la Diputación, y por lo tanto puede interpretarse que no sería aplicable la regla general para el destino del superávit prevista en el artículo 32 de la LOEPSF.

3º) Como se ha indicado, a raíz de la Declaración del Estado de alarma aprobada por Real Decreto 463/2020, de 14 de marzo, se han producido diversos hechos que van a tener incidencia en la aplicación práctica de las reglas fiscales observables en la gestión económica y presupuestaria de las distintas Administraciones Públicas. El más reciente el Acuerdo del Congreso de 22 de septiembre de 2022 por el que se aprueba extender la suspensión de las reglas fiscales también para el ejercicio 2023 al mantenerse las condiciones de excepcionalidad que lo justifican.

En relación a la posibilidad de incurrir en déficit estructural, es necesario señalar que el artículo 11.4 de la LOEPSF señala: *Las Corporaciones Locales deberán mantener una posición de equilibrio o superávit presupuestario.*

De igual manera en el mismo texto legal en el artículo 3.1 se indica que: *La elaboración, aprobación y ejecución de los presupuestos y demás actuaciones que afecten a los gastos o ingresos de los distintos sujetos comprendidos en el ámbito de aplicación de esta Ley se realizará en un marco de estabilidad, coherente con la normativa europea.* En este sentido la LOEPSF trae su causa en el cumplimiento del Tratado de Estabilidad, Coordinación y Gobernanza en la Unión Europea y Monetaria de 2 de marzo de 2012.

Por lo tanto, a tenor de lo expuesto se puede deducir que tras los Acuerdos de Consejo de Ministros y la aprobación por el Congreso de los Diputados de 13 de septiembre de 2021 por el que se indica que quedan suspendidos los acuerdos que adecuan los objetivos de estabilidad presupuestaria y deuda pública y se fija el límite de gasto no financiero para 2022, y se fijan los objetivos de estabilidad presupuestaria y deuda pública para el período 2021-2023 pueden considerarse inaplicables dichos objetivos para el conjunto de las Administraciones Públicas, y se provoca la suspensión de las reglas fiscales aludidas.

A pesar de no haberse aprobado expresamente una norma que señale de forma concreta la aplicación de esta suspensión en el ámbito de la Administración Local, es criterio del Ministerio de Hacienda que la suspensión de las reglas fiscales acordada por el Congreso de los Diputados el 20 de octubre de 2020 sea aplicable desde esa fecha sin necesidad de aprobar norma alguna de desarrollo.

<b>Código Seguro De Verificación</b>	jo3+yW6Owzb1i1dRYlpJig==	<b>Estado</b>	<b>Fecha y hora</b>
<b>Firmado Por</b>	Eduardo López Vitoria	Firmado	17/02/2023 14:29:07
<b>Observaciones</b>		<b>Página</b>	3/4
<b>Url De Verificación</b>	<a href="https://portal.dipusevilla.es/vfirma/code/jo3+yW6Owzb1i1dRYlpJig==">https://portal.dipusevilla.es/vfirma/code/jo3+yW6Owzb1i1dRYlpJig==</a>		





#### 4º) Tramitación y documentación del expediente

##### Documentación de expediente

El expediente que constituye el objeto del presente informe está formado por los siguientes documentos:

- Informe
- Resultado Presupuestario
- Remanente de Tesorería
- Acta de Arqueo a 31/12/2022
- Resumen por Capítulos de Ingresos y Gastos del Presupuesto corriente y cerrado
- Balance de sumas y saldos

##### Tramitación.

La Liquidación del Presupuesto de la Diputación y la de sus Organismos autónomos ha de ser aprobada por el Presidente de la Diputación antes del día 1º de Marzo, previo informe de la Intervención, y se debe dar cuenta de la misma al Pleno en la primera sesión que se celebre.

Habrà de remitirse copia de la Liquidación a la Administración del Estado y a la Comunidad Autónoma de Andalucía, antes de finalizar el próximo mes de marzo.

Por último, también, a partir de la publicación de la Orden HAP 2105/2012, de 1 de octubre por la que se desarrollan las obligaciones de suministro de información previstas en la LOEPSF, antes del 31 de marzo se deberá remitir al MHAP la información deducida de la Liquidación del presupuesto que se indica en el artículo 15.4 de la referida Orden

EL INTERVENTOR

<b>Código Seguro De Verificación</b>	jo3+yW6Owzb1i1dRYlpJig==	<b>Estado</b>	<b>Fecha y hora</b>
<b>Firmado Por</b>	Eduardo López Vitoria	Firmado	17/02/2023 14:29:07
<b>Observaciones</b>		<b>Página</b>	4/4
<b>Url De Verificación</b>	<a href="https://portal.dipusevilla.es/vfirma/code/jo3+yW6Owzb1i1dRYlpJig==">https://portal.dipusevilla.es/vfirma/code/jo3+yW6Owzb1i1dRYlpJig==</a>		



**DIPUTACION DE SEVILLA**

Ejercicio 2022

**ESTADO DE LIQUIDACIÓN DEL PRESUPUESTO**

III RESULTADO PRESUPUESTARIO



CONCEPTOS	DERECHOS RECONOCIDOS NETOS	OBLIGACIONES RECONOCIDAS NETAS	AJUSTES	RESULTADO PRESUPUESTARIO
a. Operaciones corrientes	393.810.205,42	267.419.003,71		126.391.201,71
b. Operaciones de capital	32.731.998,07	157.571.021,88		-124.839.023,81
1. Total operaciones no financieras (a + b)	426.542.203,49	424.990.025,59		1.552.177,90
c. Activos financieros	104.564.619,88	109.270.532,96		-4.705.913,08
d. Pasivos financieros	0,00	0,00		0,00
2. Total operaciones financieras (c + d)	104.564.619,88	109.270.532,96		-4.705.913,08
I. RESULTADO PRESUPUESTARIO DEL EJERCICIO (I = 1+2)	531.106.823,37	534.260.558,55		-3.153.735,18
Ajustes:				
3. Créditos gastados financiados con remanente de tesorería para gastos generales			149.975.950,09	
4. Desviaciones de financiación negativas del ejercicio			14.984.219,83	
5. Desviaciones de financiación positivas del ejercicio			16.327.356,57	
II. Total Ajustes (II = 3+4-5)			148.632.813,35	(D=C+4+5-6)
RESULTADO PRESUPUESTARIO AJUSTADO (I + II)				145.479.078,17

Fecha de Impresión: 20/02/2023 9:12:16

Nº DE CUENTAS	COMPONENTES	2022		2021	
<b>57,556</b>	<b>1. (+) Fondos Líquidos</b>	485.504.472,93	478.012.977,98		
430	<b>2. (+) Derechos pendiente de cobro</b>				
431	- (+) del Presupuesto Corriente	1.561.240,58	2.583.084,96		9.039.954,59
257,258,270,275,440	- (+) de Presupuestos Cerrados	5.817.084,94	5.419.616,52		
442,449,456,470,471,	- (+) de Operaciones No Presupuestarias	252.386,82	1.037.253,11		
472,537,538,550,565,					
566	<b>3.(-) Obligaciones pendientes de pago</b>	87.663.523,34	81.460.555,34		
400	- (+) del Presupuesto Corriente	82.870.239,06	76.761.020,83		
401	- (+) de Presupuestos Cerrados	396.764,87	375.908,66		
165,166,180,185,410,	- (+) de Operaciones No Presupuestarias	4.396.519,41	4.323.625,85		
414,419,453,456,475,					
476,477,502,515,516,					
521,550,560,561					
554,559	<b>4.(+) Partidas pendientes de aplicación</b>	-14.372.869,68	-10.183.281,33		
555,5581,5585	- (-) Cobros realizados pendientes de aplicación definitiva	14.409.708,20	10.296.538,63		
	- (+) Pagos realizados pendientes de aplicación definitiva	36.838,52	113.257,30		
	<b>I. Remanente de tesorería total (1 + 2 - 3 + 4) .....</b>	<b>391.098.792,25</b>	<b>395.409.095,90</b>		
2961,2962,2981,2982	<b>II. Saldos de dudoso Cobro.....</b>	<b>3.918.491,42</b>	<b>3.967.989,07</b>		
4900,4901,4902,4903,	<b>III. Exceso de financiación afectada.....</b>	<b>19.596.041,46</b>	<b>17.994.595,08</b>		
5961,5962,5981,5982	<b>IV. Remanente de Tesorería para gastos generales (I - II - III) .....</b>	<b>367.584.259,37</b>	<b>373.446.511,75</b>		





**DIPUTACION DE SEVILLA**

SICAL INPRO

**ACTA DE ARQUEO RESUMEN**

Página nº 3

C. Banco	Descripción Banco	Saldo Inicial (1)	Cobro S. Ant. (2)	Pagos S. Ant. (3)	Cobros Periodo (4)	Pagos Periodo (5)	Saldo Final (1+2-3+4-5)
197	CAIXABANK, S.A. ( P. J.)	0,00	0,00	0,00	0,00	0,00	0,00
198	CAIXABANK, S.A. ( P. J.)	0,00	0,00	0,00	0,00	0,00	0,00
200	CAIXABANK, S.A.	44.406.223,04	0,00	0,00	535.994.838,94	506.075.910,20	74.325.151,78
201	POPULAR G. Santander	551.345,96	0,00	0,00	76.392,98	627.738,94	0,00
203	BANCO BILBAO-VIZCAYA	895.977,36	0,00	0,00	0,06	895.977,42	0,00
205	BANCO BILBAO VIZCAYA ARG (BCL)	6.698.268,88	0,00	0,00	76.252.617,44	78.713.802,78	4.237.083,54
206	BANCO SABADELL	57.317.404,54	0,00	0,00	136.667.079,19	193.485.105,13	499.378,60
209	BCO SANTANDER S.A. (Banesto)	435.769,66	0,00	0,00	25.295,00	1.115,11	459.949,55
214	BANCO SANTANDER , S.A.	42.243.114,02	0,00	0,00	285.180.539,63	276.358.265,97	51.065.387,68
218	BBK BANK CAJASUR	19.177.651,33	0,00	0,00	20.000.000,00	20.055.529,35	19.122.121,98
219	UNICAJA	24.479.304,64	0,00	0,00	61.011.721,93	51.022.513,21	34.468.513,36
220	CAIXABANK (Bankia)	124.736.937,99	0,00	0,00	5,69	124.736.943,68	0,00
221	CAIXABAN (Bankia)	9.552.852,41	0,00	0,00	0,00	9.552.852,41	0,00
222	CAJA RURAL DEL SUR	49.969.819,59	0,00	0,00	48.480.000,00	48.053.083,99	50.396.735,60
225	TARGOBANK	5.000.000,00	0,00	0,00	45.007.192,67	0,00	50.007.192,67
250	CAIXABANK (P. DOÑANA SEVILLAN)	0,00	0,00	0,00	2.930.720,00	0,00	2.930.720,00
255	CAIXABANK(P.T.SIERRA MORENA S)	0,00	0,00	0,00	2.930.000,00	0,00	2.930.000,00
900	B SANTANDER(Banesto) EXCEDENTE	599.283,58	0,00	0,00	0,00	599.283,58	0,00
902	CAIXABANK EXCEDENTE (Bankia)	6.162.649,01	0,00	0,00	0,00	6.162.649,01	0,00
903	POPULAR G Santander EXCEDENTE	299.111,54	0,00	0,00	0,00	299.111,54	0,00
904	BANCO SANTANDER - EXCEDENTE	248.214,62	0,00	0,00	0,00	248.214,62	0,00
905	BBVA CTA EXCEDENTE	25,19	0,00	0,00	0,00	25,19	0,00
906	CAIXABANK S.A. - EXCEDENTE	0,00	0,00	0,00	0,00	0,00	0,00
908	UNICAJA - EXCEDENTE	25.004.397,34	0,00	0,00	0,00	16.712,54	24.987.684,80
924	DEPÓSITOS (IPF) SABADELL	60.000.000,00	0,00	0,00	100.000.000,00	60.000.000,00	100.000.000,00

**DIPUTACION DE SEVILLA**

SICAL INPRO

Página nº 4

**ACTA DE ARQUEO RESUMEN**

C. Banco	Descripción Banco	Saldo Inicial (1)	Cobro S. Ant. (2)	Pagos S. Ant. (3)	Cobros Periodo (4)	Pagos Periodo (5)	Saldo Final (1+2-3+4-5)
925	DEPÓSITO (IPF) UNICAJA	0,00	0,00	0,00	0,00	0,00	0,00
926	BBVA (I.P.F.)	0,00	0,00	0,00	50.000.000,00	0,00	50.000.000,00
927	CAJASUR I.P.F.	0,00	0,00	0,00	20.000.000,00	0,00	20.000.000,00
<b>TOTALES</b>	.....	478.012.977,98	0,00	0,00	1.451.265.600,55	1.443.774.105,60	485.504.472,93

DIPUTADA DE

TESORERO

INTERVENTOR/A

Fecha de Impresión: 20/02/2023 9:14:00



## DIPUTACION DE SEVILLA

**Estado de Gastos de Corriente. Ejercicio 2022  
Agrupador por Económica (Capítulo)**

**Desde: 1/1/2022 hasta: 31/12/2022**

Página:1



Capítulo	Descripción	Crédito Inicial Modificaciones	Incorp. Remanen. Créditos Definit.	Compromisos % Compr. s/Defin.	Obligaciones % Oblig. s/Defin.	Pagos Realiz. % Pagos s/Oblig.	Pendiente Pago Remanen. Crédito
1	GASTOS DE PERSONAL	108.718.572,53 3.484.799,48	86.056,17 112.203.372,01	98,461.163,15 87,75 %	91.519.997,14 81,57 %	91.082.496,26 99,52 %	437.500,88 20.683.374,87
2	GASTOS CORRIENTES EN BIENES Y SERVICIOS	29.787.167,97 6.677.431,26	5.316.511,76 36.464.599,23	27.666.934,80 75,87 %	19.825.117,21 54,37 %	16.282.565,80 82,13 %	3.542.551,41 16.639.482,02
3	GASTOS FINANCIEROS	994.000,00 100.000,00	0,00 1.094.000,00	1.084.480,91 99,13 %	1.084.480,91 99,13 %	1.084.112,03 99,97 %	368,88 9.519,09
4	TRANSFERENCIAS CORRIENTES	134.225.152,52 41.828.581,11	2.392.849,88 176.053.733,63	158.787.962,20 90,19 %	154.989.408,45 88,04 %	140.050.563,63 90,36 %	14.938.844,82 21.064.325,18
5	Fondo de contingencia y otros imprevistos	5.300.000,00 -3.837.844,88	0,00 1.462.155,12	0,00 0,00 %	0,00 0,00 %	0,00 0,00 %	0,00 1.462.155,12
6	INVERSIONES REALES	45.299.667,63 50.546.849,48	49.802.455,41 95.846.517,11	49.870.803,06 52,03 %	30.706.072,63 32,04 %	28.852.242,01 93,96 %	1.853.830,62 65.140.444,48
7	TRANSFERENCIAS DE CAPITAL	71.367.286,06 102.794.033,91	75.774.832,54 174.161.319,97	150.308.362,10 86,30 %	126.864.949,25 72,84 %	69.080.602,00 54,45 %	57.784.347,25 47.296.370,72
8	ACTIVOS FINANCIEROS	97.883.553,48 43.081.582,50	0,00 140.965.135,98	129.276.532,96 91,71 %	109.270.532,96 77,52 %	104.957.737,76 96,05 %	4.312.795,20 31.694.603,02
<b>Totales .....</b>		493.575.400,19 244.675.432,86	133.372.705,76 738.250.833,05	615.456.239,18 83,37 %	534.260.558,55 72,37 %	451.390.319,49 84,49 %	82.870.239,06 203.990.274,50

Fecha de Impresión: 20/02/2023 9:14:53

## DIPUTACION DE SEVILLA

### Estado de Ingresos de Corriente. Ejercicio 2022 Agrupador por Económica (Capítulo)

Desde: 1/ 1/2022 hasta 31/12/2022

Página:1



Capítulo	Descripción	Crédito Inicial Modificaciones	Créditos Definit. Dchos. Reconoc.	Dchos. Anulados Dchos. Cancel.	Dchos. Rec. Neto % Dchos. s/Defin.	Recaudac. Neta % Reca. s/Dchos.	Pendiente Cobro
1	IMPUESTOS DIRECTOS	27.230.588,10 0,00	27.230.588,10 30.284.787,88	72.818,83 0,00	30.211.969,05 110,95 %	30.211.969,05 100,00 %	0,00
2	IMPUESTOS INDIRECTOS	27.808.870,00 0,00	27.808.870,00 33.516.090,17	2.854.193,50 0,00	30.661.896,67 110,26 %	30.661.896,67 100,00 %	0,00
3	TASAS, PRECIOS PÚBLICOS Y OTROS INGRESOS	4.536.958,18 3.658.809,87	8.195.768,05 9.895.255,38	122.573,55 76,49	9.772.605,34 119,24 %	9.630.945,87 98,55 %	141.659,47
4	TRANSFERENCIAS CORRIENTES	316.027.207,97 13.310.610,91	329.337.818,88 329.763.155,59	6.712.309,22 0,00	323.050.846,37 98,09 %	322.834.864,37 99,93 %	215.982,00
5	INGRESOS PATRIMONIALES	122.721,39 0,00	122.721,39 112.887,99	0,00 0,00	112.887,99 91,99 %	112.685,99 99,82 %	202,00
6	ENAJENACION DE INVERSIONES REALES	100.100,00 0,00	100.100,00 2.386.556,83	0,00 0,00	2.386.556,83 2.384,17 %	2.341.706,79 98,12 %	44.850,04
7	TRANSFERENCIAS DE CAPITAL	35.795.917,52 26.000.123,01	61.796.040,53 31.266.806,33	921.365,09 0,00	30.345.441,24 49,11 %	29.886.432,24 98,49 %	459.009,00
8	ACTIVOS FINANCIEROS	81.953.037,03 210.253.125,84	292.206.162,87 104.606.518,38	0,00 41.898,50	104.564.619,88 35,78 %	103.865.081,81 99,33 %	699.538,07
<b>Totales .....</b>		493.575.400,19 253.222.669,63	746.798.069,82 541.832.058,55	10.683.260,19 41.974,99	531.106.823,37 71,12 %	529.545.582,79 99,71 %	1.561.240,58

Fecha de Impresión: 20/02/2023 9:15:09

## DIPUTACION DE SEVILLA

**Estado de Gastos de Cerrado. Ejercicio 2022  
Agrupador por Económica (Capítulo)**

**Desde: 1/ 1/2022 hasta 31/12/2022**

Página:1



Capítulo	Descripción	Saldo Inicial de Obligaciones	Rectificaciones	Prescripciones	Pagos Realiz.	Pendiente Pago
1	GASTOS DE PERSONAL	228.454,43	0,00	0,00	227.958,43	496,00
2	GASTOS CORRIENTES EN BIENES Y SERVICIOS	2.682.166,77	-12.969,24	0,00	2.664.604,79	4.592,74
3	GASTOS FINANCIEROS	39.417,81	0,00	0,00	29.175,72	10.242,09
4	TRANSFERENCIAS CORRIENTES	12.314.033,60	0,00	0,00	11.937.187,84	376.845,76
6	INVERSIONES REALES	2.466.162,45	-16.149,71	0,00	2.449.957,93	54,81
7	TRANSFERENCIAS DE CAPITAL	59.406.694,43	0,00	0,00	59.402.160,96	4.533,47
<b>Totales . . . . .</b>		<b>77.136.929,49</b>	<b>-29.118,95</b>	<b>0,00</b>	<b>76.711.045,67</b>	<b>396.764,87</b>

Fecha de Impresión: 20/02/2023 9:15:28

## DIPUTACION DE SEVILLA

**Estado de Ingresos de Cerrado. Ejercicio 2022**  
**Agrupador por Económica (Capítulo)**

a 1/1/2022 hasta 31/12/2022

Página:1



Capítulo	Descripción	Saldo Inicial de Derechos	Rectificaciones	Dchos. Anulados	Cancelaciones	Recaudación	Pendiente Cobro
3	TASAS, PRECIOS PÚBLICOS Y OTROS INGRESOS	4.253.895,98	0,00	461.480,89	0,00	237.358,39	3.555.056,70
4	TRANSFERENCIAS CORRIENTES	353.562,50	-10.500,00	0,00	0,00	244.700,11	98.362,39
5	INGRESOS PATRIMONIALES	26.078,21	0,00	0,00	0,00	1.340,00	24.738,21
6	ENAJENACION DE INVERSIONES REALES	1.382.161,42	0,00	131.202,14	0,00	198.846,13	1.052.113,15
7	TRANSFERENCIAS DE CAPITAL	1.492.551,73	0,00	0,00	0,00	527.132,66	965.419,07
8	ACTIVOS FINANCIEROS	494.451,64	0,00	0,00	0,00	373.056,22	121.395,42
<b>Totales . . . . .</b>		<b>8.002.701,48</b>	<b>-10.500,00</b>	<b>592.683,03</b>	<b>0,00</b>	<b>1.582.433,51</b>	<b>5.817.084,94</b>

Fecha de Impresión: 20/02/2023 9:15:41



**DIPUTACION DE SEVILLA**  
**Balance de Sumas y Saldos a 2º nivel**  
**desde el 01/01/2022 hasta el 31/12/2022**

Fecha del Informe: 20/02/2023

Página: 1

Cuenta	Saldos Anteriores		Saldos del Periodo		Saldo Deudor	Saldo Acreedor	
	Debe	Haber	Debe	Haber			
000	Presupuesto de ejercicio corriente	0,00	0,00	738.250.833,05	746.798.069,82	0,00	8.547.236,77
001	Presupuesto de gastos: créditos iniciales	0,00	0,00	493.575.400,19	493.575.400,19	0,00	0,00
0020	Créditos extraordinarios	0,00	0,00	52.427.865,95	52.427.865,95	0,00	0,00
0021	Suplemento de crédito	0,00	0,00	73.454.926,04	73.454.926,04	0,00	0,00
0024	Incorporaciones de remanente de crédito	0,00	0,00	133.372.705,76	133.372.705,76	0,00	0,00
0025	Créditos generados por ingreso	0,00	0,00	12.104.504,76	12.104.504,76	0,00	0,00
0028	Bajas por anulación	0,00	0,00	26.684.569,65	26.684.569,65	0,00	0,00
0030	Créditos disponibles	0,00	0,00	669.292.882,03	738.250.833,05	0,00	68.957.951,02
0031	Créditos retenidos para gastar	0,00	0,00	415.570.660,22	430.686.554,49	0,00	15.115.894,27
0035	Retenido por falta de financiación	0,00	0,00	0,00	5.676.573,24	0,00	5.676.573,24
004	Presupuesto de gastos: gastos autorizados	0,00	0,00	615.456.239,18	648.500.414,52	0,00	33.044.175,34

Cuenta	Saldos Anteriores		Saldos del Periodo		Saldo Deudor	Saldo Acreedor
	Debe	Haber	Debe	Haber		
005	Presupuesto de gastos: gastos comprometidos	0,00	0,00	615.456.239,18	0,00	615.456.239,18
006	Presupuesto de ingresos: provisiones iniciales	0,00	0,00	493.575.400,19	0,00	0,00
007	Presupuesto de ingresos: modificación de provisiones	0,00	0,00	253.222.669,63	0,00	0,00
008	Presupuesto de ingresos: provisiones definitivas	0,00	0,00	746.798.069,82	0,00	0,00
100	Patrimonio	0,00	44.554.861,53	0,00	0,00	44.554.861,53
120	Resultados de ejercicios anteriores	0,00	718.960.338,16	85.219.256,52	0,00	647.598.088,82
129	Resultados del ejercicio	82.891.736,78	0,00	82.891.736,78	0,00	0,00
130	Subvenciones para la financiación del inmovilizado no financiero y de activos en estado de venta	0,00	20.909.293,12	0,00	0,00	20.909.293,12
131	Subvenciones para la financiación de activos corrientes y gastos	0,00	458.388,79	0,00	0,00	458.388,79
200	Inversión en investigación	202,50	0,00	0,00	202,50	0,00
203	Propiedad industrial e intelectual	7.399,92	0,00	0,00	7.399,92	0,00
206	Aplicaciones informáticas	2.647.635,24	0,00	1.212.354,35	3.631.763,46	0,00
209	Otro inmovilizado intangible	158.549,39	0,00	0,00	158.549,39	0,00

Cuenta		Saldos Anteriores		Saldos del Periodo		Saldo Deudor	Saldo Acreedor
		Debe	Haber	Debe	Haber		
210	Terrenos y bienes naturales	20.577.610,67	0,00	2.341,48	0,00	20.579.952,15	0,00
211	Construcciones	63.458.925,99	0,00	858.536,25	0,00	64.317.462,24	0,00
212	Infraestructuras	56.185.501,44	0,00	5.886.738,40	0,00	62.072.239,84	0,00
213	Bienes del patrimonio histórico	5.213.554,92	0,00	0,00	0,00	5.213.554,92	0,00
2140	Maquinaria	4.901.921,80	0,00	1.024.202,62	0,00	5.926.124,42	0,00
2141	Utillaje	4.053.590,99	0,00	290.837,01	0,00	4.344.428,00	0,00
2150	Instalaciones técnicas y otras instalaciones	9.338.645,72	0,00	530.322,36	0,00	9.868.968,08	0,00
2151	Proyectos complejos	451.811,57	0,00	0,00	0,00	451.811,57	0,00
215201	Red sat.sev006001 alcolea del río. cementerio. vega alta y media	92.082,03	0,00	0,00	0,00	92.082,03	0,00
215202	Red sat. sev019002 burguillos. pi el estanquillo. vega alta y media	140.871,02	0,00	0,00	0,00	140.871,02	0,00
215203	Red sat. sev023002 cantillana. campo fútbol. vega alta y media	104.890,42	0,00	0,00	0,00	104.890,42	0,00
215204	Red sat. sev023003 cantillana. casa cultura. vega alta y media	58.812,09	0,00	0,00	0,00	58.812,09	0,00
215205	Red sat. sev0230004 cantillana c/sor Ángela de la cruz. vega alta y media	65.461,81	0,00	0,00	0,00	65.461,81	0,00

Cuenta		Saldos Anteriores		Saldos del Periodo		Saldo Deudor	Saldo Acreedor
		Debe	Haber	Debe	Haber		
215206	Red sat.sev022002 . la campana. p.i. los emprendedores. vega alta y media	78.388,32	0,00	0,00	0,00	78.388,32	0,00
215207	Red sat. sev022003 la campana. depósito aguas vega alta y media	155.407,11	0,00	0,00	0,00	155.407,11	0,00
215208	Red sat. sev901002. cañada del rosal p.i. el rosal. vega alta y media	69.793,65	0,00	0,00	0,00	69.793,65	0,00
215209	Red sat. sev042002 fuentes de andalucía. campo de fútbol. vega alta y media	130.408,54	0,00	0,00	0,00	130.408,54	0,00
215210	Red sat. sev042001. fuentes de andalucía. el colmenar. vega alta y media	66.019,46	0,00	0,00	0,00	66.019,46	0,00
215211	Red sat. sev055003.lora del río. p.i. matalana. vega alta y media	72.577,10	0,00	0,00	0,00	72.577,10	0,00
215212	Red sat. sev055004. lora del río. p.i.petra. vega alta y media	71.860,15	0,00	0,00	0,00	71.860,15	0,00
215213	Red sat.sev055005. lora del río. silo. vega alta y media	90.038,21	0,00	0,00	0,00	90.038,21	0,00
215214	Red sat.sev056002. la luisiana. p.i. los motillos. vega alta y media	67.216,77	0,00	0,00	0,00	67.216,77	0,00
215215	Red sat. sev056003. la luisiana. parque empresarial .vega alta y media	82.993,80	0,00	0,00	0,00	82.993,80	0,00
215216	Red sat. sev074003. peñaflor. cementerio. vega alta y media	84.544,55	0,00	0,00	0,00	84.544,55	0,00
215217	Red sat.sev074004,peñaflor. polideportivo. vega alta y media	71.441,28	0,00	0,00	0,00	71.441,28	0,00
215219	Red sat. sev099004. p.i. majadales. villanueva del río y m. vega alta y media	68.342,92	0,00	0,00	0,00	68.342,92	0,00



Cuenta		Saldos Anteriores		Saldos del Periodo		Saldo Deudor	Saldo Acreedor
		Debe	Haber	Debe	Haber		
215220	Red sat. sev099005. depósito aguas huesna. villanueva del río y m. vega alta y media	173.576,37	0,00	0,00	0,00	173.576,37	0,00
215221	Red sat.sev099003. parque ntra sra del rosario. villanueva del río y minas. vega alta y media	60.760,66	0,00	0,00	0,00	60.760,66	0,00
215222	Red sat. sev101001. villaverde del río. p.i. el regajo. vega alta y media	79.153,28	0,00	0,00	0,00	79.153,28	0,00
215301	Red sat. sev011002. arahal. depósito aguas. campaña-bajo guadalquivir	89.926,39	0,00	0,00	0,00	89.926,39	0,00
215302	Red sat. sev011001. arahal, p.i. los pozos. campaña-bajo guadalquivir	219.732,59	0,00	0,00	0,00	219.732,59	0,00
215303	Red sat. sev020003. las cabezas de san juan. recinto ferial. campaña-bajo guadalquivir	76.134,33	0,00	0,00	0,00	76.134,33	0,00
215304	Red sat. sev020005. las cabezas de san juan, ayuntamiento. campaña-bajo guadalquivir	68.076,60	0,00	0,00	0,00	68.076,60	0,00
215305	Red sat. sev020006. las cabezas de san juan, casa cultura. campaña-bajo guadalquivir	53.570,09	0,00	0,00	0,00	53.570,09	0,00
215306	Red sat. sev020004. las cabezas de san juan, p.i. fernando guerrero. campaña-bajo guadalquivir	80.682,89	0,00	0,00	0,00	80.682,89	0,00
215307	Red sat. sev036002. el coronil, depósito de aguas. campaña-bajo guadalquivir	153.646,16	0,00	0,00	0,00	153.646,16	0,00
215308	Red sat. sev903002. el cuervo, parque logístico.campaña-bajo guadalquivir	82.508,68	0,00	0,00	0,00	82.508,68	0,00
215309	Red sat. sev903001. el cuervo, p.i. rodalabota. campaña-bajo guadalquivir	86.565,48	0,00	0,00	0,00	86.565,48	0,00
215310	Red sat. cad020001. gibalbín. campaña-bajo guadalquivir	67.180,83	0,00	0,00	0,00	67.180,83	0,00

Cuenta		Saldos Anteriores		Saldos del Periodo		Saldo Deudor	Saldo Acreedor
		Debe	Haber	Debe	Haber		
215311	Red sat. sev052001. lantejuela, depósito aguas. campaña-bajo guadalquivir	100.362,47	0,00	0,00	0,00	100.362,47	0,00
215312	Red sat. sev060002. marchena, depósito aguas. campaña-bajo guadalquivir	85.805,14	0,00	0,00	0,00	85.805,14	0,00
215313	Red sat. sev060003. marchena, p.i. pemar, campaña-bajo guadalquivir	77.671,05	0,00	0,00	0,00	77.671,05	0,00
215314	Red sat. sev060001. marchena, silo. campaña-bajo guadalquivir	32.841,94	0,00	0,00	0,00	32.841,94	0,00
215315	Red sat. sev063001. los molares, p.i. las chapas. campaña-bajo guadalquivir	261.216,46	0,00	0,00	0,00	261.216,46	0,00
215316	Red sat. sev071003. paradas, depósito aguas. campaña-bajo guadalquivir	105.606,74	0,00	0,00	0,00	105.606,74	0,00
215317	Red sat. sev071002. paradas, zona industrial. campaña-bajo guadalquivir	74.214,96	0,00	0,00	0,00	74.214,96	0,00
215318	Red sat. sev077004. la puebla cazalla. p.i. corbones. campaña-bajo guadalquivir	70.780,95	0,00	0,00	0,00	70.780,95	0,00
215319	Red sat. sev077003. la puebla cazalla, depósito aguas. campaña-bajo guadalquivir	175.981,40	0,00	0,00	0,00	175.981,40	0,00
215401	Red sat.sev002001 alanís. campo fútbol. sierra norte de sevilla	56.668,76	0,00	0,00	0,00	56.668,76	0,00
215402	Red.sat. sev009002. almadén de la plata. la bordalla, sierra norte de sevilla	69.534,66	0,00	0,00	0,00	69.534,66	0,00
215403	Red sat.sev009003. almadén de la p. depósito prodetur. sierra norte de sevilla	52.244,65	0,00	0,00	0,00	52.244,65	0,00
215404	Red sat. sev048001. la capitana. sierra norte de sevilla	39.594,39	0,00	0,00	0,00	39.594,39	0,00

Cuenta		Saldos Anteriores		Saldos del Periodo			Saldo Deudor	Saldo Acreedor
		Debe	Haber	Debe	Haber	Haber		
215405	Red sat.sev027003. prodetur. castilblanco de los arroyos. sierra norte de sevilla	204.373,73	0,00	0,00	0,00	0,00	204.373,73	0,00
215406	Red sat.sev031003. castillo de las guardas. depósito aguas. sierra norte de sevilla	106.758,82	0,00	0,00	0,00	0,00	106.758,82	0,00
215407	Red sat.sev031004. castillo de las g. plaza triana. sierra norte de sevilla	32.480,78	0,00	0,00	0,00	0,00	32.480,78	0,00
215408	Red.sat.sev091083. cazalla de la sierra depósito aguas.sierra norte de sevilla	65.100,07	0,00	0,00	0,00	0,00	65.100,07	0,00
215409	Red sat. sev033002 constantina. cerro negrillo. sierra norte de sevilla	88.346,80	0,00	0,00	0,00	0,00	88.346,80	0,00
215410	Red.sat.sev043001. el garrobo. calderón barca. sierra norte de sevilla	87.564,13	0,00	0,00	0,00	0,00	87.564,13	0,00
215411	Red sat. sev048002- guadalcanal (blanco).sierra norte de sevilla	96.409,66	0,00	0,00	0,00	0,00	96.409,66	0,00
215412	Red sat. sev048004. guadalcanal. pista deportiva. sierra norte de sevilla	87.783,52	0,00	0,00	0,00	0,00	87.783,52	0,00
215413	Red.sat.sev033001. las navas de la concepción. finca el barco. sierra norte de sevilla	38.490,37	0,00	0,00	0,00	0,00	38.490,37	0,00
215414	Red sat.sev073001. el pedroso. sierra norte de sevilla	53.818,53	0,00	0,00	0,00	0,00	53.818,53	0,00
215415	Red sat. sev080001. el real de la jara. sierra norte de sevilla	61.751,75	0,00	0,00	0,00	0,00	61.751,75	0,00
215416	Red sat.sev083002. el ronquillo. prodetur. sierra norte de sevilla	87.543,53	0,00	0,00	0,00	0,00	87.543,53	0,00
215417	Red sat.sev088001. san nicolás del puerto. depósito aguas. sierra norte de sevilla	84.894,07	0,00	0,00	0,00	0,00	84.894,07	0,00

Cuenta		Saldos Anteriores		Saldos del Periodo		Saldo Deudor	Saldo Acreedor
		Debe	Haber	Debe	Haber		
215418	Red.sat.sev091085. sevilla cartuja prodetur. sierra norte de sevilla	97.438,92	0,00	0,00	0,00	97.438,92	0,00
215419	Red sat. sev096001 valencina de la concepción. sierra norte de sevilla	288.291,92	0,00	0,00	0,00	288.291,92	0,00
215501	Red sat. sev001001. aguadulce, depósito aguas. sierra sur y serranía suroeste	113.455,35	0,00	0,00	0,00	113.455,35	0,00
215502	Red sat. sev001002. aguadulce, p.i. la dehesa. sierra sur y serranía suroeste	87.992,12	0,00	0,00	0,00	87.992,12	0,00
215503	Red sat. sev041001. becerrero. sierra sur y serranía suroeste	108.351,04	0,00	0,00	0,00	108.351,04	0,00
215504	Red sat. sev026001. casariche. p.i. sta. bábara. sierra sur y serranía suroeste	50.945,79	0,00	0,00	0,00	50.945,79	0,00
215505	Red sat. sev026002. casariche. cerro bellido. sierra sur y serranía suroeste	53.822,55	0,00	0,00	0,00	53.822,55	0,00
215506	Red sat. sev037001. los corrales, prodetur. sierra sur y serranía suroeste	78.701,07	0,00	0,00	0,00	78.701,07	0,00
215507	Red sat. sev037002. los corrales, p.i. los baldíos. sierra sur y serranía suroeste	51.519,76	0,00	0,00	0,00	51.519,76	0,00
215508	Red sat. sev041002. estepa, p.i. corazón andal. sierra sur y serranía suroeste	77.920,56	0,00	0,00	0,00	77.920,56	0,00
215509	Red sat. sev046004. gilena, p.i. piedra blanca. sierra sur y serranía suroeste	152.283,35	0,00	0,00	0,00	152.283,35	0,00
215510	Red sat. sev046003. gilena, luis cernuda. sierra sur y serranía suroeste	66.757,16	0,00	0,00	0,00	66.757,16	0,00
215511	Red sat. sev050002. herrera. depósito aguas. sierra sur y serranía suroeste	59.864,01	0,00	0,00	0,00	59.864,01	0,00

Cuenta		Saldos Anteriores		Saldos del Periodo		Saldo Deudor	Saldo Acreedor
		Debe	Haber	Debe	Haber		
215512	Red sat. sev050001. herrera, p.i. el bujeo. sierra sur y serranía suroeste	47.126,97	0,00	0,00	0,00	47.126,97	0,00
215513	Red sat. sev050003. herrera, p.i. las catorce. sierra sur y serranía suroeste	49.553,69	0,00	0,00	0,00	49.553,69	0,00
215514	Red sat. sev054001. lora estepa, p.i. la vicaría. sierra sur y serranía suroeste	52.684,22	0,00	0,00	0,00	52.684,22	0,00
215515	Red sat. sev061001. marinaleda, p.i. z1. sierra sur y serranía suroeste	43.022,09	0,00	0,00	0,00	43.022,09	0,00
215516	Red sat. sev062001. martin de jara, p.i. las majadas. sierra sur y serranía suroeste	58.167,83	0,00	0,00	0,00	58.167,83	0,00
215517	Red sat. sev064001. montellano, p.i. gilbert. sierra sur y serranía suroeste	74.492,84	0,00	0,00	0,00	74.492,84	0,00
215518	Red sat. sev068008. osuna, silo. sierra sur y serranía suroeste	63.376,27	0,00	0,00	0,00	63.376,27	0,00
215519	Red sat. sev068005. osuna, depósito aguas. sierra sur y serranía suroeste	72.609,24	0,00	0,00	0,00	72.609,24	0,00
215520	Red sat. sev068007. osuna, constitución. sierra sur y serranía suroeste	53.239,41	0,00	0,00	0,00	53.239,41	0,00
215521	Red sat. sev072001. pedrera, p.i. centro sur. sierra sur y serranía suroeste	63.113,77	0,00	0,00	0,00	63.113,77	0,00
215522	Red sat. sev072002. pedrera, córdoba. sierra sur y serranía suroeste	86.705,55	0,00	0,00	0,00	86.705,55	0,00
215523	Red sat. sev076002. pruna, depósito aguas. sierra sur y serranía suroeste	66.101,41	0,00	0,00	0,00	66.101,41	0,00
215524	Red sat. sev068004. pto. la encina, casa cultura. sierra sur y serranía suroeste	45.848,28	0,00	0,00	0,00	45.848,28	0,00

Cuenta		Saldos Anteriores		Saldos del Periodo		Saldo Deudor	Saldo Acreedor
		Debe	Haber	Debe	Haber		
215525	Red sat. sev082001. la roda, p.i. sta. ana. sierra sur y serranía suroeste	58.190,76	0,00	0,00	0,00	58.190,76	0,00
215526	Red sat. sev084001. el rubio, depósito aguas. sierra sur y serranía suroeste	51.335,99	0,00	0,00	0,00	51.335,99	0,00
215527	Red sat. sev090003. el saucejo, cementerio. sierra sur y serranía suroeste	70.990,32	0,00	0,00	0,00	70.990,32	0,00
215528	Red sat. sev090002. el saucejo, depósito aguas. sierra sur y serranía suroeste	125.687,10	0,00	0,00	0,00	125.687,10	0,00
215529	Red sat. sev034002. torre alháuqime. sierra sur y serranía suroeste	52.111,39	0,00	0,00	0,00	52.111,39	0,00
216	Mobiliario	5.028.414,10	0,00	127.826,56	379,94	5.155.860,72	0,00
217	Equipos para proceso de información	10.344.065,49	0,00	881.799,26	1.765,85	11.224.098,90	0,00
218	Elementos de transportes	16.731.693,46	0,00	0,00	0,00	16.731.693,46	0,00
2190	Otro inmovilizado material	1.966.622,10	0,00	290.996,91	0,00	2.257.619,01	0,00
2191	Obras de arte	779.424,33	0,00	0,00	0,00	779.424,33	0,00
2192	Libros y otras obras de arte no clasificadas	13.550,95	0,00	0,00	0,00	13.550,95	0,00
2300	Adaptación de terrenos y bienes naturales. inmovilizado material	0,00	0,00	40.057,77	0,00	40.057,77	0,00
2310	Construcciones en curso. inmovilizado material	598.710,00	0,00	747.710,41	635.475,58	710.944,83	0,00

Cuenta		Saldos Anteriores		Saldos del Periodo		Saldo Deudor	Saldo Acreedor
		Debe	Haber	Debe	Haber		
232	Infraestructuras en curso	3.245.553,33	0,00	1.540.710,11	4.669.788,09	116.475,35	0,00
234	Maquinaria y utillaje en montaje	41.444,54	0,00	75.402,01	41.444,54	75.402,01	0,00
235	Instalaciones técnicas y otras instalaciones en montaje	0,00	0,00	178.175,81	0,00	178.175,81	0,00
243	Adaptación de terrenos del patrimonio público del suelo	0,00	0,00	40.057,77	40.057,77	0,00	0,00
2500	Participaciones a largo plazo en entidades del grupo . en entidades de derecho público	7.965.258,23	0,00	0,00	7.965.258,23	0,00	0,00
2501	Participaciones a largo plazo en entidades del grupo. en sociedades mercantiles	138.553.690,51	0,00	0,00	0,00	138.553.690,51	0,00
2510	Participaciones a largo plazo en entidades multigrupo y asociadas. en entidades de derecho público	0,00	0,00	11.046.840,73	0,00	11.046.840,73	0,00
2511	Participaciones a largo plazo en entidades multigrupo y asociadas. en sociedades mercantiles	22.126.709,64	0,00	0,00	0,00	22.126.709,64	0,00
253	Créditos a largo plazo a entidades del grupo, multigrupo y asociadas	2.000.000,00	0,00	6.004.207,10	1.000.000,00	7.004.207,10	0,00
260	Inversiones financieras a largo plazo en instrumentos del patrimonio	8.265,60	0,00	0,00	0,00	8.265,60	0,00
2610	Valores representativos de deuda a largo plazo mantenidos a vencimiento	26,43	0,00	0,00	0,00	26,43	0,00
2621	Deudores a largo plazo por aplazamiento y fraccionamiento	11.900,67	0,00	727,85	9.633,22	2.995,30	0,00
2629	Otros créditos a largo plazo	76.322.946,83	0,00	19.613.243,36	27.226.413,64	68.709.776,55	0,00

Cuenta		Saldos Anteriores		Saldos del Periodo		Saldo Deudor	Saldo Acreedor
		Debe	Haber	Debe	Haber		
2641	Créditos a largo plazo del personal. funcionarios	0,00	0,00	292.500,00	292.500,00	0,00	0,00
2642	Créditos a largo plazo del personal. laborales	125,00	0,00	209.000,00	209.000,00	125,00	0,00
2803	Amortización acumulada de propiedad industrial e intelectual	0,00	28,57	0,00	6,14	0,00	34,71
2806	Amortización acumulada de aplicaciones informáticas	0,00	1.637.542,30	0,00	651.600,36	0,00	2.289.142,66
2811	Amortización acumulada de construcciones	0,00	14.920.688,37	0,00	801.004,72	0,00	15.721.693,09
2812	Amortización acumulada de infraestructuras	0,00	10.966.683,78	0,00	3.271.568,85	0,00	14.238.252,63
2814	Amortización acumulada de maquinaria y utillaje	0,00	5.944.176,13	0,00	475.313,15	0,00	6.419.489,28
2815	Amortización acumulada de instalaciones técnicas y otras instalaciones	0,00	14.481.089,09	0,00	1.026.222,62	0,00	15.507.311,71
2816	Amortización acumulada de bienes de mobiliario	0,00	3.366.761,99	0,00	127.418,02	0,00	3.494.180,01
2817	Amortización acumulada de equipos para proceso de información	0,00	6.251.713,96	0,00	493.640,21	0,00	6.745.354,17
2818	Amortización acumulada de elementos de transportes	0,00	9.220.801,31	0,00	867.934,90	0,00	10.088.736,21
2819	Amortización acumulada de otro inmovilizado material	0,00	1.399.976,16	0,00	28.758,67	0,00	1.428.734,83
2941	Deterioro de valor de participaciones a l;p en sociedades mercantiles y cooperativas del grupo, multigrupo y asociadas	0,00	94.666.951,18	13.866.304,00	0,00	0,00	80.800.647,18



Cuenta		Saldos Anteriores		Saldos del Periodo		Saldo Deudor	Saldo Acreedor
		Debe	Haber	Debe	Haber		
4000	Acreedores por obligaciones reconocidas. presupuesto de gastos corriente. operaciones de gestión	0,00	0,00	337.673.143,90	415.500.399,56	0,00	77.827.255,66
4001	Acreedores por obligaciones reconocidas. presupuesto de gastos corriente. otras cuentas a pagar	0,00	0,00	104.957.737,76	109.270.532,96	0,00	4.312.795,20
4003	Acreedores por obligaciones reconocidas. presupuesto de gastos corriente. otras deudas	0,00	0,00	8.759.437,83	9.489.626,03	0,00	730.188,20
4010	Acreedores por obligaciones reconocidas. presupuesto de gastos cerrado. operaciones de gestión	0,00	75.188.279,80	74.772.692,88	-29.118,95	0,00	386.467,97
4013	Acreedores por obligaciones reconocidas. presupuesto de gastos cerrado. otras deudas	0,00	1.948.649,69	1.938.352,79	0,00	0,00	10.296,90
4131	Acreedores por operaciones pendientes de aplicar al presupuesto	0,00	683.154,76	5.896.068,09	6.685.068,68	0,00	1.472.155,35
416	Anticipos para activos construidos o adquiridos para otras entidades	0,00	2.888.537,67	31.211.529,18	31.937.248,26	0,00	3.614.256,75
4180	Acreedores por devolución de ingresos y otras minoraciones. operaciones de gestión	0,00	474.057,47	10.682.532,34	10.235.327,63	0,00	26.852,76
4190	Otros acreedores no presupuestarios	0,00	188.169,32	638.692,13	736.675,99	0,00	286.153,18
4191	Retención judicial de haberes	0,00	57.546,77	150.022,05	156.100,99	0,00	63.625,71
4192	Retenciones sindicales de haberes	0,00	9.591,25	125.630,00	116.085,50	0,00	46,75
4193	Retenciones asociaciones haber	0,00	750,00	9.010,00	8.260,00	0,00	0,00
4194	Retención fondo de pensiones	0,00	0,00	166.158,52	166.200,13	0,00	41,61

Cuenta		Saldos Anteriores		Saldos del Periodo		Saldo Deudor	Saldo Acreedor
		Debe	Haber	Debe	Haber		
4195	Otros acreedores a.c.f.	0,00	1.319,34	0,00	0,00	0,00	1.319,34
4197	Otros acreedores no presupuestarios por ingresos	0,00	438,87	9.849,05	10.904,69	0,00	1.494,51
4300	Deudores por derechos reconocidos. presupuesto de ingresos corriente. operaciones de gestión	0,00	0,00	434.741.686,75	433.924.029,94	817.656,81	0,00
4302	Deudores por derechos reconocidos. presupuesto de ingresos corriente. inversiones financieras en entidades del grupo, multigrupo y asociadas	0,00	0,00	80.000.000,00	80.000.000,00	0,00	0,00
4303	Deudores por derechos reconocidos. presupuesto de ingresos corriente. otras inversiones financieras	0,00	0,00	27.090.371,80	26.304.085,19	786.286,61	0,00
4310	Deudores por derechos reconocidos. presupuesto de ingresos cerrado. operaciones de gestión	6.126.088,42	0,00	-10.500,00	1.010.531,16	5.105.057,26	0,00
4313	Deudores por derechos reconocidos. presupuesto de ingresos cerrado. otras inversiones financieras	1.876.613,06	0,00	0,00	571.902,35	1.304.710,71	0,00
43320	Derechos anulados de presupuesto corriente. por aplazamiento y fraccionamiento. operaciones de gestión	0,00	0,00	0,00	727,85	0,00	727,85
4339	Derechos anulados de presupuesto corriente. por devolución de ingresos	0,00	0,00	0,00	10.682.532,34	0,00	10.682.532,34
43400	Derechos anulados de presupuestos cerrados. por anulación de liquidaciones. operaciones de gestión	0,00	0,00	0,00	461.480,89	0,00	461.480,89
43403	Derechos anulados de presupuestos cerrados. por anulación de liquidaciones. otras inversiones financieras	0,00	0,00	0,00	131.202,14	0,00	131.202,14
437	Devolución de ingresos	0,00	0,00	10.682.532,34	0,00	10.682.532,34	0,00
43810	Derechos cancelados de presupuesto corriente. por insolvencias y otras causas. operaciones de gestión	0,00	0,00	0,00	76,49	0,00	76,49

Cuenta		Saldos Anteriores		Saldos del Periodo		Saldo Deudor	Saldo Acreedor
		Debe	Haber	Debe	Haber		
43813	Derechos cancelados de presupuesto corriente. por insolvencias y otras causas. otras inversiones financieras	0,00	0,00	0,00	41.898,50	0,00	41.898,50
440	Deudores por iva repercutido	3.368,81	0,00	2.208,51	1.995,95	3.581,37	0,00
4430	Deudores a corto plazo por aplazamiento y fraccionamiento. operaciones de gestión	0,00	0,00	9.633,22	9.633,22	0,00	0,00
449	Otros deudores no presupuestarios	246.774,21	0,00	0,00	0,00	246.774,21	0,00
4700	Hacienda pública, deudor por iva	2.031,24	0,00	0,00	0,00	2.031,24	0,00
4710	Seguridad social	785.078,85	0,00	0,00	785.078,85	0,00	0,00
4750	Hacienda pública, acreedor por iva	0,00	13,56	4.079,95	4.079,95	0,00	13,56
4751	Hacienda pública, acreedor por retenciones practicadas	0,00	2.019.334,95	15.932.414,75	15.838.408,69	0,00	1.925.328,89
4760	Seguridad social	0,00	430.099,21	26.249.246,89	26.142.653,88	0,00	323.506,20
4769	Otros organismos de previsión social, acreedores	0,00	765,19	6.241,91	5.476,72	0,00	0,00
4770	Iva repercutido	0,00	2.650,77	4.079,95	2.229,72	0,00	800,54
4900	Deterioro de valor de créditos. operaciones de gestión	0,00	3.628.219,99	3.628.219,99	3.598.916,56	0,00	3.598.916,56
4903	Deterioro de valor de créditos. otras inversiones financieras	0,00	339.769,08	339.769,08	319.574,86	0,00	319.574,86

Cuenta		Saldos Anteriores		Saldos del Periodo		Saldo Deudor	Saldo Acreedor
		Debe	Haber	Debe	Haber		
533	Créditos a corto plazo en entidades del grupo, multigrupo y asociadas	0,00	0,00	80.000.000,00	80.000.000,00	0,00	0,00
542914	Fondo extraordinario 2014 para anticipos reintegrables c/p	2.073.185,97	0,00	2.575.139,22	2.523.105,33	2.125.219,86	0,00
542915	Fondo extraordinario 2015 para anticipos reintegrables c/p	2.346.152,69	0,00	2.096.780,37	2.406.825,39	2.036.107,67	0,00
542916	Fondo extraordinario para anticipos reintegrables c/p 2016	2.711.237,83	0,00	3.933.064,01	3.679.037,71	2.965.264,13	0,00
542917	Fondo extraordinario para anticipos reintegrables c/p 2017	3.863.078,96	0,00	3.952.729,35	3.909.610,22	3.906.198,09	0,00
542918	Fondo extraordinario para anticipos reintegrables c/p 2018	3.289.801,94	0,00	2.761.574,88	3.801.904,89	2.249.471,93	0,00
542919	Fondo extraordinario para anticipos reintegrables c/p 2019	912.881,27	0,00	2.696.591,30	1.919.103,28	1.690.369,29	0,00
542920	Anricipos reintegrables fear 2020, corto plazo c/p	155.883,73	0,00	2.751.980,31	1.936.298,99	971.565,05	0,00
542921	Anticipos reintegrables fear 2021 a corto plazo c/p	1.784.023,34	0,00	3.657.947,22	3.320.229,53	2.121.741,03	0,00
542922	Anticipos reintegrables fear 2022 acorto plazo c/p	0,00	0,00	3.337.375,23	33.651,20	3.303.724,03	0,00
554	Cobros pendientes de aplicación	0,00	9.975.786,11	533.836.700,24	537.949.869,81	0,00	14.088.955,68
5550	Pagos pendientes de aplicación	103.167,20	0,00	1.869.113,14	1.936.663,09	35.617,25	0,00
5551	Anticipos de nóminas	0,00	0,00	211.244,43	211.244,43	0,00	0,00

Cuenta		Saldos Anteriores		Saldos del Periodo		Saldo Deudor	Saldo Acreedor
		Debe	Haber	Debe	Haber		
556	Movimientos internos de tesorería	0,00	0,00	912.714.335,55	912.714.335,55	0,00	0,00
557	Formalización	0,00	0,00	45.165.227,37	45.165.227,37	0,00	0,00
5581	Provisiones de fondos para anticipos de caja fija pendientes de justificación	10.090,10	0,00	264.136,18	273.005,01	1.221,27	0,00
5585	Libramientos para la reposición de anticipos de caja fija pendientes de pago	0,00	0,00	266.707,64	266.707,64	0,00	0,00
5590	Otras partidas pendientes de aplicación	0,00	320.752,52	0,00	0,00	0,00	320.752,52
560	Fianzas recibidas a corto plazo	0,00	1.214.167,21	164.661,18	345.903,68	0,00	1.395.409,71
561	Depósitos recibidos a corto plazo	0,00	398.779,41	0,00	0,00	0,00	398.779,41
571	Bancos e instituciones de crédito. cuentas operativas	385.464.669,42	0,00	1.214.556.403,53	1.309.578.838,19	290.442.234,76	0,00
573	Bancos e instituciones de crédito. cuentas restringidas de recaudación	177.906,73	0,00	1.973.822,60	2.148.863,49	2.865,84	0,00
5751	Bancos e instituciones de crédito. anticipos de caja fija	56.720,55	0,00	279.937,64	264.970,66	71.687,53	0,00
5759	Otras cuentas restringidas de pagos	0,00	0,00	64.455.436,78	64.455.436,78	0,00	0,00
577	Activos líquidos equivalentes a efectivo	92.313.681,28	0,00	170.000.000,00	67.325.996,48	194.987.684,80	0,00
605	Compras de activos adquiridos para otras entidades	0,00	0,00	76.372,44	0,00	76.372,44	0,00

Cuenta		Saldos Anteriores		Saldos del Periodo		Saldo Deudor	Saldo Acreedor
		Debe	Haber	Debe	Haber		
607	Trabajos realizados por otras entidades	0,00	0,00	17.713.696,61	0,00	17.713.696,61	0,00
6211	Cánones	0,00	0,00	24.052,24	0,00	24.052,24	0,00
6212	Arrendamiento de edificios y otras construcciones	0,00	0,00	61.181,94	0,00	61.181,94	0,00
6213	Arrendamiento de maquinaria, instalaciones y utilaje	0,00	0,00	113.687,01	0,00	113.687,01	0,00
6214	Arrendamiento de material de transporte	0,00	0,00	273.573,48	0,00	273.573,48	0,00
6216	Arrendamiento de equipos para procesos de información	0,00	0,00	9.861,48	0,00	9.861,48	0,00
6219	Arrendamiento de otro inmovilizado material	0,00	0,00	27.251,62	0,00	27.251,62	0,00
6221	Reparaciones de infraest. y bienes naturales	0,00	0,00	2.122.887,70	0,00	2.122.887,70	0,00
6222	Reparaciones de edificios y otras construcciones	0,00	0,00	16.570,41	0,00	16.570,41	0,00
6223	Reparaciones de maquinaria, instalaciones y utilaje	0,00	0,00	547.765,09	0,00	547.765,09	0,00
6224	Reparaciones de material de transporte	0,00	0,00	438.918,99	0,00	438.918,99	0,00
6225	Reparaciones de mobiliario y enseres	0,00	0,00	249,01	0,00	249,01	0,00
6226	Reparaciones de equipos para procesos de información	0,00	0,00	859,10	0,00	859,10	0,00

Cuenta		Saldos Anteriores		Saldos del Periodo		Saldo Deudor	Saldo Acreedor
		Debe	Haber	Debe	Haber		
623	Servicios de profesionales independientes	0,00	0,00	1.207.655,50	0,00	1.207.655,50	0,00
624	Transportes	0,00	0,00	12.956,35	0,00	12.956,35	0,00
625	Primas de seguros	0,00	0,00	242.512,26	0,00	242.512,26	0,00
6270	Atención protocolaria y representativa	0,00	0,00	38.025,05	0,00	38.025,05	0,00
6271	Publicidad y propaganda	0,00	0,00	407.967,58	0,00	407.967,58	0,00
6280	Suministros. energía eléctrica	0,00	0,00	731.578,32	0,00	731.578,32	0,00
6281	Suministro de agua	0,00	0,00	91.852,68	0,00	91.852,68	0,00
6282	Suministro de gas	0,00	0,00	22.200,49	0,00	22.200,49	0,00
6283	Suministro de combustibles y carburantes	0,00	0,00	252.502,21	0,00	252.502,21	0,00
6284	Suministro de vestuario	0,00	0,00	96.040,60	0,00	96.040,60	0,00
6285	Suministro de productos alimenticios	0,00	0,00	562.485,52	0,00	562.485,52	0,00
6286	Adquisición equipos de protección individual (e.p.i.s.)	0,00	0,00	116.864,75	0,00	116.864,75	0,00
6287	Suministro de productos farmacéuticos	0,00	0,00	115.174,86	0,00	115.174,86	0,00

Cuenta		Saldos Anteriores		Saldos del Periodo		Saldo Deudor	Saldo Acreedor
		Debe	Haber	Debe	Haber		
6288	Suministro de productos de limpieza yaseo	0,00	0,00	102.679,74	0,00	102.679,74	0,00
6289	Suministros varios	0,00	0,00	616.961,32	0,00	616.961,32	0,00
62900	Material de oficina	0,00	0,00	29.379,11	0,00	29.379,11	0,00
62901	Material didáctico y escolar	0,00	0,00	105.558,74	0,00	105.558,74	0,00
62902	Material técnico y especial	0,00	0,00	4.589,04	0,00	4.589,04	0,00
62903	Prensa, revistas y otras publicaciones	0,00	0,00	57.541,52	0,00	57.541,52	0,00
62905	Material informático no inventariable	0,00	0,00	12.201,31	0,00	12.201,31	0,00
62910	Locomoción de los órganos de gobierno	0,00	0,00	25.175,51	0,00	25.175,51	0,00
62911	Locomoción del personal directivo	0,00	0,00	11,10	0,00	11,10	0,00
62912	Locomoción del personal no directivo	0,00	0,00	42.612,27	0,00	42.612,27	0,00
62920	Comunicaciones telefónicas	0,00	0,00	879.230,96	0,00	879.230,96	0,00
62921	Comunicaciones postales	0,00	0,00	35.497,37	0,00	35.497,37	0,00
62929	Otros gastos de comunicaciones	0,00	0,00	139.280,93	0,00	139.280,93	0,00



Cuenta		Saldos Anteriores		Saldos del Periodo		Saldo Deudor	Saldo Acreedor
		Debe	Haber	Debe	Haber		
6293	Indemnizaciones por asistencia a tribunales	0,00	0,00	69.454,26	0,00	69.454,26	0,00
62940	Dietas de los órganos de gobiernos	0,00	0,00	53.000,00	0,00	53.000,00	0,00
62941	Dietas del personal directivo	0,00	0,00	162,48	0,00	162,48	0,00
62942	Dietas del personal no directivo	0,00	0,00	379.480,56	0,00	379.480,56	0,00
62950	Limpieza	0,00	0,00	1.137.840,63	0,00	1.137.840,63	0,00
62951	Seguridad	0,00	0,00	2.228.386,54	0,00	2.228.386,54	0,00
62960	Reuniones, conferencias, cursos	0,00	0,00	192.704,88	0,00	192.704,88	0,00
62961	Oposiciones y ppruebas selectivas	0,00	0,00	4.522,14	0,00	4.522,14	0,00
62962	Actividades culturales y deportivas	0,00	0,00	568,70	0,00	568,70	0,00
6299	Otros gastos diversos	0,00	0,00	6.573.469,19	0,00	6.573.469,19	0,00
630	Tributos de carácter local	0,00	0,00	662.029,92	0,00	662.029,92	0,00
631	Tributos de carácter autonómico	0,00	0,00	14.534,60	0,00	14.534,60	0,00
632	Tributos de carácter estatal	0,00	0,00	52.401,63	0,00	52.401,63	0,00

Cuenta		Saldos Anteriores		Saldos del Periodo		Saldo Deudor	Saldo Acreedor
		Debe	Haber	Debe	Haber		
6400	Sueldos y salarios de altos cargos	0,00	0,00	2.234.032,18	0,00	2.234.032,18	0,00
6401	Sueldos y salarios personal eventual de gabinetes	0,00	0,00	2.885.601,67	0,00	2.885.601,67	0,00
6402	Sueldos y salarios del personal funcionario	0,00	0,00	42.083.163,24	0,00	42.083.163,24	0,00
6403	Sueldos y salarios del personal laboral	0,00	0,00	19.613.741,04	0,00	19.613.741,04	0,00
6410	Indemnizaciones	0,00	0,00	1.681.292,26	0,00	1.681.292,26	0,00
6420	Cotizaciones sociales a cargo del empleador	0,00	0,00	19.317.271,13	0,00	19.317.271,13	0,00
6421	Asistencia médico-farmacéutica a funcionarios	0,00	0,00	1.622.195,98	0,00	1.622.195,98	0,00
6440	Otros gastos sociales	0,00	0,00	517.357,43	0,00	517.357,43	0,00
6442	Otros gastos sociales. funcionarios	0,00	0,00	304.274,68	0,00	304.274,68	0,00
6443	Otros gastos sociales. laborales	0,00	0,00	760.951,31	0,00	760.951,31	0,00
645	Prestaciones sociales	0,00	0,00	453.889,67	0,00	453.889,67	0,00
6500	Transferencias. a la entidad o entidades propietarias	0,00	0,00	22.430.291,02	0,00	22.430.291,02	0,00
6501	Transferencias. al resto de entidades	0,00	0,00	15.208.878,44	0,00	15.208.878,44	0,00

Cuenta		Saldos Anteriores		Saldos del Periodo		Saldo Deudor	Saldo Acreedor
		Debe	Haber	Debe	Haber		
6510	Subvenciones. a la entidad o entidades propietarias	0,00	0,00	301.091,47	0,00	301.091,47	0,00
6511	Subvenciones. al resto de entidades	0,00	0,00	248.541.776,68	0,00	248.541.776,68	0,00
669	Otros gastos financieros	0,00	0,00	1.084.480,91	0,00	1.084.480,91	0,00
6803	Amortización de propiedad industrial e intelectual	0,00	0,00	6,14	0,00	6,14	0,00
6806	Amortización de aplicaciones informáticas	0,00	0,00	651.600,36	0,00	651.600,36	0,00
6811	Amortización de construcciones	0,00	0,00	801.004,72	0,00	801.004,72	0,00
6812	Amortización de infraestructuras	0,00	0,00	3.271.568,85	0,00	3.271.568,85	0,00
6814	Amortización de maquinaria y utillaje	0,00	0,00	475.313,15	0,00	475.313,15	0,00
6815	Amortización de instalaciones técnicas y otras instalaciones	0,00	0,00	1.026.222,62	0,00	1.026.222,62	0,00
6816	Amortización mobiliario	0,00	0,00	127.418,02	0,00	127.418,02	0,00
6817	Amortización de equipos para proceso de información	0,00	0,00	493.640,21	0,00	493.640,21	0,00
6818	Amortización de elementos de transporte	0,00	0,00	867.934,90	0,00	867.934,90	0,00
6819	Amortización de otro inmovilizado material	0,00	0,00	28.758,67	0,00	28.758,67	0,00

Cuenta		Saldos Anteriores		Saldos del Periodo		Saldo Deudor	Saldo Acreedor
		Debe	Haber	Debe	Haber		
6983	Pérdidas por deterioro de créditos de otras entidades	0,00	0,00	3.918.491,42	0,00	3.918.491,42	0,00
701	Ventas de productos terminados	0,00	0,00	323,95	113.580,96	0,00	113.257,01
7070	Ingresos imputados por grado de avance de activos construidos para otras entidades	0,00	0,00	10.352.343,44	31.200.328,41	0,00	20.847.984,97
720	Impuesto sobre la renta de las personas físicas	0,00	0,00	0,00	20.143.070,50	0,00	20.143.070,50
727	Impuesto sobre actividades económicas	0,00	0,00	72.818,83	10.141.717,38	0,00	10.068.898,55
7310	Impuesto sobre el valor añadido	0,00	0,00	1.366.843,49	26.963.855,71	0,00	25.597.012,22
732	Impuestos especiales	0,00	0,00	1.487.350,01	6.552.234,46	0,00	5.064.884,45
740	Tasas por prestación de servicios o realización de actividades	0,00	0,00	1.790,02	1.538.462,61	0,00	1.536.672,59
741	Precios públicos por prestación de servicios o realización de actividades	0,00	0,00	0,00	6.056,00	0,00	6.056,00
742	Tasas por utilización privativa o aprovechamiento especial del dominio público	0,00	0,00	9.328,10	246.902,29	0,00	237.574,19
744	Contribuciones especiales	0,00	0,00	0,00	2.702.207,61	0,00	2.702.207,61
7501	Transferencias. del resto de entidades	0,00	0,00	5.912.156,80	328.636.875,83	0,00	322.724.719,03
7510	Subvenciones para gastos no financieros del ejercicio de la entidad o entidades propietarias	0,00	0,00	0,00	113.086,47	0,00	113.086,47

Cuenta		Saldos Anteriores		Saldos del Periodo		Saldo Deudor	Saldo Acreedor
		Debe	Haber	Debe	Haber		
7511	Subvenciones para gastos no financieros del ejercicio. del resto de entidades	0,00	0,00	48.283,48	1.013.193,29	0,00	964.909,81
75301	Subvenciones para la financiación del inmovilizado no financiero imputadas al resultado del ejercicio por amortización. del resto de entidades	0,00	0,00	0,00	8.643.810,48	0,00	8.643.810,48
7541	Subvenciones para activos corrientes y gastos imputadas al ejercicio. del resto de entidades	0,00	0,00	0,00	458.388,79	0,00	458.388,79
760	Ingresos de participaciones en patrimonio neto	0,00	0,00	0,00	596,99	0,00	596,99
769	Otros ingresos financieros	0,00	0,00	0,00	592.015,13	0,00	592.015,13
775	Reintegros	0,00	0,00	0,00	6.518.992,89	0,00	6.518.992,89
776	Ingresos por arrendamiento	0,00	0,00	0,00	15.591,40	0,00	15.591,40
777	Otros ingresos	0,00	0,00	109.653,08	649.580,94	0,00	539.927,86
778	Ingresos excepcionales	0,00	0,00	0,00	129.003,35	0,00	129.003,35
7983	Reversión del deterioro de créditos a otras entidades	0,00	0,00	0,00	3.967.989,07	0,00	3.967.989,07
8401	Imputación de subvenciones para la financiación del inmovilizado no financiero y de activos en estado de ventas. del resto de entidades	0,00	0,00	8.643.810,48	0,00	8.643.810,48	0,00
8411	Imputación de subvenciones para la financiación de activos corrientes y gastos. del resto de entidades	0,00	0,00	458.388,79	0,00	458.388,79	0,00
9401	Ingresos de subvenciones para la financiación del inmovilizado no financiero y de activos en estado de ventas. del resto de entidades	0,00	0,00	46.997,25	9.681.901,51	0,00	9.634.904,26
<b>Totales :</b>		1.047.510.127,38	1.047.510.127,38	9.560.914.978,57	9.560.914.978,57	2.180.096.738,21	2.180.096.738,21



DIPUTACION

## AVANCE LIQUIDACIÓN 2023







## DIPUTACION DE SEVILLA

### Estado de Gastos de Corriente. Ejercicio 2023 Agrupador por Económica (Capítulo)

Desde: 1/ 1/2023 hasta: 30/ 9/2023

Página: 1



Capítulo	Descripción	Crédito Inicial Modificaciones	Incorp. Remanen. Créditos Definit.	Compromisos % Compr. s/Defin.	Obligaciones % Oblig. s/Defin.	Pagos Realiz. % Pagos s/Oblig.	Pendiente Pago Remanen. Crédito
1	GASTOS DE PERSONAL	101.778.978,28 700.038,92	0,00 102.479.017,20	88.752.278,22 86,61 %	53.511.804,68 52,22 %	53.509.282,28 100,00 %	2.522,40 48.967.212,52
2	GASTOS CORRIENTES EN BIENES Y SERVICIOS	33.931.492,49 7.567.549,49	5.773.847,15 41.499.041,98	27.182.268,85 65,50 %	12.354.505,77 29,77 %	12.249.722,25 99,15 %	104.783,52 29.144.536,21
3	GASTOS FINANCIEROS	194.000,00 160.000,00	0,00 354.000,00	313.545,81 88,57 %	313.545,81 88,57 %	313.545,81 100,00 %	0,00 40.454,19
4	TRANSFERENCIAS CORRIENTES	154.500.197,51 26.193.298,84	8.484.022,55 180.693.496,35	116.795.909,46 64,64 %	108.932.787,51 60,29 %	108.444.823,86 99,55 %	487.963,65 71.760.708,84
5	Fondo de contingencia y otros imprevistos	7.000.000,00 -1.936.807,10	0,00 5.063.192,90	0,00 0,00 %	0,00 0,00 %	0,00 0,00 %	0,00 5.063.192,90
6	INVERSIONES REALES	62.815.849,85 80.486.712,39	46.183.514,58 143.302.562,24	69.937.754,39 48,80 %	35.296.802,45 24,63 %	34.777.717,67 98,53 %	519.084,78 108.005.759,79
7	TRANSFERENCIAS DE CAPITAL	48.290.027,66 53.534.390,48	25.267.426,49 101.824.418,14	34.735.209,97 34,11 %	29.574.846,51 29,04 %	29.291.070,48 99,04 %	283.776,03 72.249.571,63
8	ACTIVOS FINANCIEROS	97.451.040,00 49.926.309,35	0,00 147.377.349,35	118.104.652,36 80,14 %	98.104.652,36 66,57 %	98.104.652,36 100,00 %	0,00 49.272.696,99
<b>Totales .....</b>		505.961.585,79 216.631.492,37	85.708.810,77 722.593.078,16	455.821.619,06 63,08 %	338.088.945,09 46,79 %	336.690.814,71 99,59 %	1.398.130,38 384.504.133,07

Fecha de Impresión: 05/10/2023 8:44:18

# DIPUTACION DE SEVILLA

**Estado de Ingresos de Corriente. Ejercicio 2023**  
**Agrupador por Económica (Capítulo)**

**Desde: 1/ 1/2023 hasta 30/ 9/2023**

Página: 1



Capítulo	Descripción	Crédito Inicial Modificaciones	Créditos Definit. Dchos. Reconoc.	Dchos. Anulados Dchos. Cancel.	Dchos. Rec. Neto % Dchos. s/Defin.	Recaudac. Neta % Reca. s/Dchos.	Pendiente Cobro
1	IMPUESTOS DIRECTOS	28.207.950,00 0,00	28.207.950,00 24.671.526,16	81.876,19 0,00	24.589.649,97 87,17 %	24.589.649,97 100,00 %	0,00
2	IMPUESTOS INDIRECTOS	27.759.565,00 0,00	27.759.565,00 19.430.583,99	0,00 0,00	19.430.583,99 70,00 %	19.430.583,99 100,00 %	0,00
3	TASAS, PRECIOS PÚBLICOS Y OTROS INGRESOS	4.675.337,83 0,00	4.675.337,83 4.470.409,63	8.376,55 3.043,80	4.458.989,28 95,37 %	4.395.842,27 98,58 %	63.147,01
4	TRANSFERENCIAS CORRIENTES	320.744.094,53 18.295.548,01	339.039.642,54 224.997.513,83	596.872,28 0,00	224.400.641,55 66,19 %	224.379.961,80 99,99 %	20.679,75
5	INGRESOS PATRIMONIALES	119.358,63 0,00	119.358,63 984.209,26	0,00 0,00	984.209,26 824,58 %	984.209,26 100,00 %	0,00
6	ENAJENACION DE INVERSIONES REALES	100.300,00 0,00	100.300,00 626.051,85	43.733,46 0,00	582.318,39 580,58 %	410.462,34 70,49 %	171.856,05
7	TRANSFERENCIAS DE CAPITAL	42.834.456,25 24.359.616,67	67.194.072,92 21.176.353,64	2.101.685,53 0,00	19.074.668,11 28,39 %	18.959.668,11 99,40 %	115.000,00
8	ACTIVOS FINANCIEROS	81.520.523,55 173.976.327,69	255.496.851,24 23.282.129,83	60.000,00 133.475,65	23.088.654,18 9,04 %	17.400.595,08 75,36 %	5.688.059,10
<b>Totales .....</b>		505.961.585,79 216.631.492,37	722.593.078,16 319.638.778,19	2.892.544,01 136.519,45	316.609.714,73 43,82 %	310.550.972,82 98,09 %	6.058.741,91

Fecha de Impresión: 05/10/2023 8:44:30

## DIPUTACION DE SEVILLA

**Estado de Gastos de Cerrado. Ejercicio 2023**  
**Agrupador por Económica (Capítulo)**

**Desde: 1/ 1/2023 hasta 30/ 9/2023**

Página: 1



Capítulo	Descripción	Saldo Inicial de Obligaciones	Rectificaciones	Prescripciones	Pagos Realiz.	Pendiente Pago
1	GASTOS DE PERSONAL	437.996,88	0,00	0,00	437.500,88	496,00
2	GASTOS CORRIENTES EN BIENES Y SERVICIOS	3.547.144,15	-250,00	0,00	3.542.181,41	4.712,74
3	GASTOS FINANCIEROS	10.610,97	0,00	0,00	368,88	10.242,09
4	TRANSFERENCIAS CORRIENTES	15.315.690,58	0,00	0,00	14.947.344,82	368.345,76
6	INVERSIONES REALES	1.853.885,43	0,00	0,00	1.853.830,62	54,81
7	TRANSFERENCIAS DE CAPITAL	57.788.880,72	0,00	0,00	57.784.347,25	4.533,47
8	ACTIVOS FINANCIEROS	4.312.795,20	0,00	0,00	4.312.795,20	0,00
<b>Totales .....</b>		<b>83.267.003,93</b>	<b>-250,00</b>	<b>0,00</b>	<b>82.878.369,06</b>	<b>388.384,87</b>

Fecha de Impresión: 05/10/2023 8:45:04

**DIPUTACION DE SEVILLA**

**Estado de Ingresos de Cerrado. Ejercicio 2023  
Agrupador por Económica (Capítulo)**

Página: 1



Capítulo	Descripción	Saldo Inicial de Derechos	Rectificaciones	Dchos. Anulados	Cancelaciones	Recaudación	Pendiente Cobro
3	TASAS, PRECIOS PÚBLICOS Y OTROS INGRESOS	3.696.716,17	2.942,29	0,00	4.559,63	227.833,12	3.467.265,71
4	TRANSFERENCIAS CORRIENTES	314.344,39	0,00	0,00	0,00	161.750,00	152.594,39
5	INGRESOS PATRIMONIALES	24.940,21	0,00	0,00	0,00	202,00	24.738,21
6	ENAJENACION DE INVERSIONES REALES	1.096.963,19	0,00	0,00	0,00	124.054,17	972.909,02
7	TRANSFERENCIAS DE CAPITAL	1.424.428,07	0,00	0,00	0,00	459.009,00	965.419,07
8	ACTIVOS FINANCIEROS	820.933,49	0,00	0,00	0,00	319.515,07	501.418,42
<b>Totales . . . . .</b>		<b>7.378.325,52</b>	<b>2.942,29</b>	<b>0,00</b>	<b>4.559,63</b>	<b>1.292.363,36</b>	<b>6.084.344,82</b>

Fecha de Impresión: 05/10/2023 8:45:21

ANEXO DE BENEFICIOS FISCALES





**ANEXO DE BENEFICIOS FISCALES PARA EL EJERCICIO 2024**  
**DIPUTACIÓN DE SEVILLA.**

El artículo 168.1 e) del Real Decreto Legislativo 2/2004, de 5 de marzo, por el que se aprueba el Texto Refundido de la Ley Reguladora de las Haciendas Locales (TRLRHL), redactado por el apartado dos de la Disposición final primera del R.D.Ley 17/2014, de 26 de diciembre, de medidas de sostenibilidad financiera de las comunidades autónomas y entidades locales y otras de carácter económico, incluye entre los documentos que deben unirse al Presupuesto de la Entidad un Anexo de beneficios fiscales en tributos locales conteniendo información detallada de los beneficios fiscales y su incidencia en los ingresos de cada Entidad Local. Al respecto, y en relación con el Presupuesto de la Diputación de Sevilla para 2024 procede reseñar que los referidos beneficios fiscales presentan las siguientes repercusiones en los ingresos presupuestarios de la Corporación :

1.- La Diputación no es titular de ninguno de los impuestos establecidos por la Ley Reguladora de las Haciendas Locales (dejando a salvo lo relativo al recargo provincial del IAE, aunque sobre el mismo carece de competencias de gestión), por lo que no le afecta la posibilidad de aplicar los beneficios que dicha Ley faculta adoptar a las entidades locales respecto de dichos impuestos y en función de los criterios que ella misma establece.

2.- Tampoco está prevista en la vigente Ordenanza General de gestión, recaudación e inspección de la Diputación de Sevilla, el OPAEF y La Casa de la Provincia la bonificación por domiciliación de deudas de vencimiento periódico en una entidad financiera, anticipo de pagos o realización de actuaciones que impliquen colaboración en la recaudación de ingresos (art. 9.1 del TRLRHL).

3.- En cuanto a los beneficios que por Ley se otorguen respecto de dichos impuestos locales, el art. 9 del TRLRHL dispone que las leyes por las que se establezcan beneficios fiscales en materia de tributos locales determinarán las fórmulas de compensación que procedan. A este respecto el subconcepto 42020 del Presupuesto (Compensación por beneficios fiscales) recoge la previsión de ingresos para el ejercicio 2024 en concepto de compensación por parte del Estado a causa de la bonificación reconocida a las sociedades cooperativas en relación con el IAE - Ley 20/1990 de Régimen Fiscal de Cooperativas-).

4.- Por último, y en relación con las tasas y contribuciones especiales, el citado art. 9 del TRLRHL establece que no podrán reconocerse otros beneficios fiscales en los tributos locales que los expresamente previstos en las normas con rango de ley o los derivados de la aplicación de los tratados internacionales. A este respecto las Ordenanzas Fiscales recogen, por un lado, los supuestos de exención contemplados en la Ley 5/2002, Reguladora de los Boletines Oficiales de las Provincias, en lo que respecta a las tasas impuestas por la publicación de anuncios en el de Sevilla, y por otro, la exención contemplada en el artículo 21.2 del TRLRHL en relación con la tasa establecida por el aprovechamiento especial autorizado de las zonas de dominio público de las vías provinciales.

A este respecto (y según información remitida por los respectivos centros gestores respecto del último ejercicio liquidado -2022-) la valoración de las exenciones relativas a la tasa de publicación del BOP (concepto de ingresos 32900) fue de 1.702.995,62 €, mientras que no se produjeron exenciones respecto de la que afecta al aprovechamiento especial de las vías provinciales. También habría que incluir los supuestos

<b>Código Seguro De Verificación</b>	fBkyQdiJQx3TJxU69+wrPQ==	<b>Estado</b>	<b>Fecha y hora</b>
<b>Firmado Por</b>	Eduardo López Vitoria	Firmado	04/10/2023 14:47:31
<b>Observaciones</b>		<b>Página</b>	1/2
<b>Url De Verificación</b>	<a href="https://portal.dipusevilla.es/vfirma/code/fBkyQdiJQx3TJxU69+wrPQ==">https://portal.dipusevilla.es/vfirma/code/fBkyQdiJQx3TJxU69+wrPQ==</a>		






de exención y bonificación que con fundamento en diferentes normas de rango legal, en concreto la Ley 40/2003 de Protección a las Familias Numerosas y/o se incluyen directamente en las correspondientes bases de las convocatorias de los procesos de selección de personal, ascendiendo a 180 € el importe de las tasas exentas y de 172,50 € las bonificadas en el año 2022, correspondientes al concepto de ingresos 32910.

Sin perjuicio de todo lo anterior, también procede reseñar llegados a este punto, que las Ordenanzas Fiscales reguladoras de las tasas provinciales recogen otros casos de exenciones y bonificaciones aplicables a las mismas. No obstante hay que señalar que tales previsiones normativas no responden, en prácticamente la totalidad de los casos, a la naturaleza propia de los beneficios fiscales (que por otro lado están excluidos del ámbito tributario local por el artículo 9 del TRLRHL en los términos antes expuestos). En virtud de ello, esto es, en pro de la eficacia de las normas jurídicas, y mediante una interpretación de las mismas basada en su espíritu y finalidad (como permite el art. 12.1 de la Ley 58/2003 General Tributaria, en relación con el art. 3 del Código Civil), cabe concluir que dichas previsiones no constituyen auténticos beneficios fiscales sino, según los casos, directamente supuestos de no sujeción (artículos 66, 85 y 112 de las Ordenanzas), por un lado, o tarifas o cuotas tributarias reducidas, por otro, en virtud estos últimos de la aplicación del principio constitucional -art. 31 CE- de capacidad económica introducido en el peculiar ámbito tributario de las tasas por el art. 24.4 del TRLRHL (art. 111 de las Ordenanzas).

#### EL INTERVENTOR

<b>Código Seguro De Verificación</b>	fBkyQdiJQx3TJxU69+wrPQ==	<b>Estado</b>	<b>Fecha y hora</b>	
<b>Firmado Por</b>	Eduardo López Vitoria	Firmado	04/10/2023 14:47:31	
<b>Observaciones</b>		<b>Página</b>	2/2	
<b>Url De Verificación</b>	<a href="https://portal.dipusevilla.es/vfirma/code/fBkyQdiJQx3TJxU69+wrPQ==">https://portal.dipusevilla.es/vfirma/code/fBkyQdiJQx3TJxU69+wrPQ==</a>			



ANEXO DE CONVENIOS SUSCRITOS CON  
CC.AA. EN MATERIA DE GASTO SOCIAL





## Información relativa a los Convenios suscritos con la Comunidad Autónoma de Andalucía en materia de Gasto Social (Art. 168 f, TRLRHL)

Que, de la documentación obrante y de las previsiones que se contemplan en el anteproyecto de Presupuesto en relación con los Convenios con la Comunidad Autónoma de Andalucía en materia de Gasto Social resultan los siguientes convenios suscritos:

I.- “Prestación del Servicio de Ayuda a Domicilio a las personas que tengan reconocida la situación de dependencia y se les haya prescrito dicho servicio en el Programa de atención individual”.

- Orden de 28 de junio de 2017 de la Consejería de Igualdad y Políticas Sociales de la Junta de Andalucía, por la que se modifica la Orden de 15 de noviembre de 2007, por la que se regula el Servicio de Ayuda a Domicilio en la Comunidad Autónoma de Andalucía.

Previsiones en el anteproyecto de Presupuesto para el 2024:

- Estado de Gastos: 1110/23140/Cap. IV. Créditos iniciales: 55.130.000,00 €
- Estado de Ingresos: Concepto 4500219: Previsión de ingresos 55.130.000,00 €

II.- Convenio de cooperación suscrito entre la Consejería de Igualdad, Políticas Sociales y Conciliación y la Diputación Provincial de Sevilla en “materia de ayudas económicas familiares”.

- Fecha del Convenio: 27 de diciembre de 2019.
- Vigencia: Surte efectos desde el 1 de enero hasta el 31 de diciembre del año natural en que se realicen las transferencias para la Ayudas Económicas Familiares, pudiendo ser prorrogado en ejercicios presupuestarios futuros.  
Cláusula Adicional Primera de 11 de junio de 2020 por la que se prorroga el citado Convenio surtiendo efectos desde el 1 de enero hasta el 31 de diciembre de 2020.
- Resolución 23/12/2020 de la Directora General de Infancia de la Consejería de Igualdad, Políticas Sociales y Conciliación de la Junta de Andalucía, por la que se modifica la cláusula adicional primera, suscrita en materia de ayudas económicas familiares 2020 ampliando el plazo de ejecución hasta el 30 de septiembre de 2021.
- Cláusula Adicional Segunda de 19 de noviembre de 2021 por la que se prorroga el citado Convenio surtiendo efectos desde el 1 de enero hasta el 31 de diciembre de 2021.
- Cláusula Adicional Tercera de 20 de diciembre de 2022 por la que se prorroga el citado Convenio surtiendo efectos desde el 1 de enero hasta el 31 de diciembre de 2022.

Previsiones en el anteproyecto de Presupuesto para el 2024:

- Estado de Gastos: 1110/23111/Cap. IV. Créditos iniciales: 1.105.609,00 €
- Estado de Ingresos: Concepto 4500201: Previsión de ingresos 1.101.609,00 €

EL INTERVENTOR.

Código Seguro De Verificación	DLWU71s632UpfAa4eaVR1w==	Estado	Fecha y hora
Firmado Por	Eduardo López Vitoria	Firmado	04/10/2023 14:47:29
Observaciones		Página	1/1
Url De Verificación	<a href="https://portal.dipusevilla.es/vfirma/code/DLWU71s632UpfAa4eaVR1w==">https://portal.dipusevilla.es/vfirma/code/DLWU71s632UpfAa4eaVR1w==</a>		





DIPUTACION

AA.PP. ADSCRITAS A DIPUTACIÓN





DIPUTACION

CONSORCIO PROVINCIAL DE AGUAS DE SEVILLA









### MEMORIA PROYECTO DE PRESUPUESTO EJERCICIO 2024

1.- El proyecto de Presupuesto del Consorcio Provincial Aguas de Sevilla para el ejercicio 2024 es de **512.423,06** euros, y en él se han asignado las cantidades que se estiman adecuadas para el funcionamiento ordinario del mismo.

2.- Se encuentra nivelado en gastos e ingresos, según el siguiente detalle:

<b>PRESUPUESTO DE INGRESOS</b>				
<b>CAP</b>	<b>DENOMINACIÓN</b>	<b>2023</b>	<b>2024</b>	<b>VARIACIÓN</b>
4		463.074,08 €	<b>512.423,06 €</b>	10,65 %
<b>TOTAL PRESUPUESTO DE INGRESOS</b>		463.074,08 €	<b>512.423,06 €</b>	10,65 %
<b>PRESUPUESTO DE GASTOS</b>				
<b>CAP</b>	<b>DENOMINACIÓN</b>	<b>2023</b>	<b>2024</b>	<b>VARIACIÓN</b>
1	GASTOS DE PERSONAL	422.531,23 €	471.880,21 €	11,68 %
2	GASTOS EN BIENES CORRIENTES Y SERVICIOS	26.241,85 €	26.241,85 €	0,00 %
3	GASTOS FINANCIEROS	3.501,00 €	3.501,00 €	0,00 %
4	TRANSFERENCIAS CORRIENTES	6.900,00 €	6.900,00 €	0,00 %
6	INVERSIONES REALES	3.900,00 €	3.900,00 €	0,00 %
7	TRANSFERENCIAS DE CAPITAL	0,00 €	0,00 €	0,00 %
<b>TOTAL PRESUPUESTO DE GASTOS</b>		<b>463.074,08 €</b>	<b>512.423,06 €</b>	10,65 %

3.- El Capítulo IV del Presupuesto de Ingresos recoge las aportaciones que han de efectuar los distintos Entes consorciados para poder atender los gastos proyectados y que responden al siguiente cuadro de distribución:

<b>VARIACIÓN PORCENTUAL DE APORTACIONES</b>			
	<b>2023</b>	<b>2024</b>	<b>Variación</b>
<b>Diputación de Sevilla</b>	239.964,98 €	265.537,63 €	10,65 %
<b>Ayuntamiento de Sevilla</b>	102.941,37 €	113.911,64 €	10,65 %
<b>Mancomunidad del Aljarafe</b>	42.926,97 €	47.501,62 €	10,65 %
<b>Consorcio de Aguas del Huesna</b>	34.313,79 €	37.970,55 €	10,65 %
<b>Consorcio de Aguas "Plan Écija"</b>	34.313,79 €	37.970,55 €	10,65 %
<b>Consorcio de Aguas de la Sierra Sur</b>	8.613,18 €	9.531,07 €	10,65 %

<b>Código Seguro De Verificación</b>	FP38DfPIudEPpmb41610kQ==	<b>Estado</b>	<b>Fecha y hora</b>	
<b>Firmado Por</b>	Francisco Miguel Molina Haro	Firmado	11/10/2023 11:15:17	
<b>Observaciones</b>		<b>Página</b>	1/3	
<b>Url De Verificación</b>	<a href="https://portal.dipusevilla.es/vfirmaAytos/code/FP38DfPIudEPpmb41610kQ==">https://portal.dipusevilla.es/vfirmaAytos/code/FP38DfPIudEPpmb41610kQ==</a>			



4.- Tras la resolución 22/2023 de Contratación como personal laboral fijo una vez resuelto el proceso selectivo, mediante concurso de méritos, de Estabilización de Empleo Temporal en el marco de la Ley 20/2021 de 28 de diciembre (Grupo 2 y 4), se eliminan las partidas 50/16100/131.00 y 50/161.00/131.01 de LABORAL EVENTUAL y LABORAL INDEFINIDO, respectivamente, siendo la aplicación presupuestaria 50/161.00/130.00 de LABORAL FIJO por la que se abonan los conceptos salario base, pagas extra y antigüedad. El Capítulo I, se ha visto incrementado en un 11,68 %.

Como consecuencia de la aplicación del Convenio Colectivo, así como de la RPT y VPT se incluyen las partidas:

- 50/161.00/130.02 de OTRAS REMUNERACIONES
- 50/161.00/150.00 de PRODUCTIVIDAD
- 50/161.00/160.08 de SERVICIO MÉDICO.

También se incrementa el Capítulo I respecto al año anterior por la retribución del 5º y 8º trienio de antigüedad a las dos Auxiliares Administrativo, derecho que se genera a partir del 1 de Agosto de 2024.

Por último, se contempla también un incremento del sueldo para 2024 del 2%, que podría subir hasta el 2,5% en función de la variación del IPC armonizado, en previsión de lo como se ha venido dando en los últimos años.

A los incrementos salariales, se suma la consecuente subida de la partida vinculada al pago de la Seguridad Social (50/161.00/160.00).

El total del Capítulo I, 471.880,21 euros, resulta del siguiente desglose:

CODCTA	GASTO DE PERSONAL	2024
50/16100/10100	RETRIBUCIONES BÁSICAS	19.785,72 €
50/16100/10101	RETRIBUCIONES COMPLEMENTARIAS	63.342,28 €
50/16100/13000	LABORAL FIJO	212.497,52 €
50/16100/13002	OTRAS REMUNERACIONES	19.446,84 €
50/16100/15000	PRODUCTIVIDAD	7.435,36 €
50/16100/15100	GRATIFICACIONES	41.821,05 €
50/16100/16000	SEGURIDAD SOCIAL	96.551,44 €
50/16100/16008	SERVICIO MÉDICO	6.000,00 €
50/16100/16200	FORMACIÓN PERSONAL LABORAL	500,00 €
50/16100/16204	ACCIÓN SOCIAL	3.500,00 €
50/16100/16205	SEGUROS	1.000,00 €
	<b>TOTAL CAPÍTULO I</b>	<b>471.880,21 €</b>

Código Seguro De Verificación	FP38DfPIudEPpmb41610kQ==	Estado	Fecha y hora	
Firmado Por	Francisco Miguel Molina Haro	Firmado	11/10/2023 11:15:17	
Observaciones		Página	2/3	
Url De Verificación	<a href="https://portal.dipusevilla.es/vfirmaAytos/code/FP38DfPIudEPpmb41610kQ==">https://portal.dipusevilla.es/vfirmaAytos/code/FP38DfPIudEPpmb41610kQ==</a>			



5.- En cuanto al Capítulo II, Gastos en Bienes Corrientes y Servicios, se han tomado en consideración los gastos necesarios para atender el funcionamiento ordinario del Consorcio, habilitándose las partidas necesarias. Ascende el Capítulo II a un total de 26.241,85 euros.

6.- En el Capítulo III, Gastos Financieros, se ha previsto la cantidad de 3.501,00 euros en concepto de intereses que pudieran derivarse de la concertación de cualquier operación de tesorería, si ello fuese necesario para atender los gastos de carácter inaplazables y siguiendo las indicaciones de Tesorería, la partida 50/161.00/359.00 de OTROS GASTOS FINANCIEROS para el pago de comisiones bancarias.

7.- En el Capítulo IV, Transferencias Corrientes a entidades sin ánimo de lucro, se ha asignado la cantidad de 6.900,00 euros para el abono de cuotas de diversas asociaciones.

8.- En el Capítulo VI, Inversiones Reales, se ha destinado un total de 3.900,00 euros para atender las necesidades del Consorcio Provincial.

De todo lo expuesto se deduce, en relación al ejercicio 2023, las siguientes variaciones por capítulos presupuestarios:

PRESUPUESTO DE GASTOS				
CAP	DENOMINACIÓN	2023	2024	VARIACIÓN
1	GASTOS DE PERSONAL	422.531,23 €	471.880,21 €	11,68 %
2	GASTOS EN BIENES CORRIENTES Y SERVICIOS	26.241,85 €	26.241,85 €	0,00 %
3	GASTOS FINANCIEROS	3.501,00 €	3.501,00 €	0,00 %
4	TRANSFERENCIAS CORRIENTES	6.900,00 €	6.900,00 €	0,00 %
6	INVERSIONES REALES	3.900,00 €	3.900,00 €	0,00 %
7	TRANSFERENCIAS DE CAPITAL	0,00 €	0,00 €	0,00 %
<b>TOTAL PRESUPUESTO DE GASTOS</b>		<b>463.074,08 €</b>	<b>512.423,06 €</b>	<b>10,65 %</b>

Fdo: Francisco Miguel Molina Haro  
Vicepresidente

Código Seguro De Verificación	FP38DfPIudEPpmb41610kQ==	Estado	Fecha y hora	
Firmado Por	Francisco Miguel Molina Haro	Firmado	11/10/2023 11:15:17	
Observaciones		Página	3/3	
Url De Verificación	<a href="https://portal.dipusevilla.es/vfirmaAytos/code/FP38DfPIudEPpmb41610kQ==">https://portal.dipusevilla.es/vfirmaAytos/code/FP38DfPIudEPpmb41610kQ==</a>			

CONSORCIO PROVINCIAL DE AGUAS DE SEVILLA		
EJERCICIO 2024		
PRESUPUESTO DE GASTOS		
CODCTA	DENOMINACIÓN	PRESUPUESTO 2024
CODCTA	GASTO DE PERSONAL	2024
50/16100/10100	RETRIBUCIONES BÁSICAS	19.785,72 €
50/16100/10101	RETRIBUCIONES COMPLEMENTARIAS	63.342,28 €
50/16100/13000	LABORAL FIJO	212.497,52 €
50/16100/13002	OTRAS REMUNERACIONES	19.446,84 €
50/16100/15000	PRODUCTIVIDAD	7.435,36 €
50/16100/15100	GRATIFICACIONES	41.821,05 €
50/16100/16000	SEGURIDAD SOCIAL	96.551,44 €
50/16100/16008	SERVICIO MÉDICO	6.000,00 €
50/16100/16200	FORMACIÓN PERSONAL LABORAL	500,00 €
50/16100/16204	ACCIÓN SOCIAL	3.500,00 €
50/16100/16205	SEGUROS	1.000,00 €
	<b>TOTAL CAPÍTULO I</b>	<b>471.880,21 €</b>
CODCTA	DENOMINACIÓN	2024
50/16100/20400	ARRENDAMIENTO MATERIAL DE TRANSPORTE	6.000,00 €
50/16100/21400	MATERIAL DE TRANSPORTE	350,00 €
50/16100/21600	EQUIPAMIENTO PARA PROCESOS DE INFORMACIÓN	1.000,00 €
50/16100/22000	MATERIAL DE OFICINA ORDINARIO NO INVENTARIABLE	1.000,00 €
50/16100/22002	MATERIAL INFORMÁTICO NO INVENTARIABLE	50,00 €
50/16100/22103	COMBUSTIBLES Y CARBURANTES	1.500,00 €
50/16100/22200	TELEFÓNICAS	2.181,00 €
50/16100/22201	POSTALES	1.000,00 €
50/16100/22203	INFORMATICAS	57,06 €
50/16100/22400	SEGUROS RESPONSABILIDAD CIVIL	2.100,00 €
50/16100/22602	PUBLICIDAD Y PROPAGANDA	800,00 €
50/16100/22604	JURIDICOS Y CONTENCIOSOS	200,00 €
50/16100/22606	REUNIONES Y CONFERENCIAS	2.666,07 €
50/16100/22699	OTROS GASTOS DIVERSOS	1.900,00 €
50/16100/22700	LIMPIEZA Y ASEO	499,00 €
50/16100/22706	ESTUDIOS Y TRABAJOS TECNICOS	378,96 €
50/16100/23000	DE CARGOS ELECTIVOS	3.700,00 €
50/16100/23020	DEL PERSONAL	500,00 €
50/16100/23120	LOCOMOCIÓN DEL PERSONAL	359,76 €
	<b>TOTAL CAPÍTULO II</b>	<b>26.241,85 €</b>
CODCTA	DENOMINACIÓN	2024
50/16100/31000	INTERESES DE PRÉSTAMOS	1,00 €
50/16100/35203	OTROS INTERESES DE DEMORA	200,00 €
50/161.00/35900	OTROS GASTOS FINANCIEROS	3.300,00 €
	<b>TOTAL CAPÍTULO III</b>	<b>3.501,00 €</b>
CODCTA	DENOMINACIÓN	2024
50/16100/48000	TRANSFERENCIAS CORRIENTES A ENTIDADES SIN ANIMO DE LUCRO	6.900,00 €
	<b>TOTAL CAPÍTULO IV</b>	<b>6.900,00 €</b>
CODCTA	DENOMINACIÓN	2024
50/16100/62300	MAQUINARIA, INSTALACIONES Y UTILLAJE	1.000,00 €
50/16100/62500	ADQUISICION MOBILIARIO	1.000,00 €
50/16100/62600	EQUIPAMIENTO INFORMatico	1.000,00 €
50/161.00/641.00	GASTOS EN APLICACIONES INFORMATICAS	900,00 €
	<b>TOTAL CAPÍTULO VI</b>	<b>3.900,00 €</b>
<b>TOTAL PRESUPUESTO DE GASTOS</b>		<b>512.423,06 €</b>



CONSORCIO PROVINCIAL  
DE AGUAS DE SEVILLA

CODCTA	DENOMINACION	
<b>PRESUPUESTO DE INGRESOS 2024</b>		
46100	DIPUTACIÓN PROVINCIAL DE SEVILLA	265.537,63 €
46200	AYUNTAMIENTO DE SEVILLA	113.911,64 €
46301	MANCOMUNIDAD DE MUNICIPIOS DEL ALJARAFE	47.501,62 €
46701	CONSORCIO DE AGUAS DEL HUESNA	37.970,55 €
46702	CONSORCIO DE AGUAS "PLAN ECIJA"	37.970,55 €
46703	CONSORCIO DE AGUAS DE LA SIERRA SUR	9.531,07 €
52000	INTERESES DE CUENTAS CORRIENTES	0,00 €
<b>TOTAL ESTADO DE INGRESOS</b>		<b>512.423,06 €</b>

CAP	DENOMINACIÓN	<b>512.423,06 €</b>
-----	--------------	---------------------

## INFORME ECONÓMICO-FINANCIERO

### PROYECTO DE PRESUPUESTO EJERCICIO 2024


El artículo 168 1.e) del RDL 2/2004, de 5 de marzo, por el que se aprueba el Texto Refundido de la Ley Reguladora de las Haciendas Locales, determina que entre la documentación que se acompañará al presupuesto de la entidad local habrá un informe económico-financiero en el que se expongan las bases utilizadas para la evaluación de los ingresos y de las operaciones de crédito previstas, la de las obligaciones exigibles y los gastos de funcionamiento de los servicios y, en consecuencia, la efectiva nivelación del presupuesto. En consecuencia es necesario informar sobre los siguientes aspectos:

#### 1. Evaluación del presupuesto de ingresos.

Los ingresos corrientes del Consorcio están constituidos por las aportaciones de cada uno de los entes consorciados, consignados en el Capítulo IV del presupuesto de ingresos, Transferencias Corrientes. La cuantía de las aportaciones que cada uno de los entes consorciados viene obligado a realizar se encuentra regulado:

- En primer lugar, por la cláusula séptima del Convenio de Constitución en cuyo primer párrafo se establece que “Las aportaciones económicas de los entes consorciados destinadas a los gastos de funcionamiento ordinario del Consorcio, se realizarán de acuerdo con los porcentajes de participación de cada Ente, y quedarán determinadas, sobre la base del presupuesto del ejercicio 2024, por acuerdo de la Junta General”, y en el párrafo cuarto sigue diciendo que “El sostenimiento de los gastos corrientes para años sucesivos, se realizará mediante las aportaciones anuales de los miembros del Consorcio en proporción a su participación en el voto. A tal fin, los Entes consorciados incorporarán en su presupuesto anual las partidas necesarias, de acuerdo con el Presupuesto Anual aprobado por la Junta General”.
- En segundo lugar, por el artículo 30.3 de los Estatutos, sobre la Hacienda del Consorcio, que determina que “La Hacienda del Consorcio estará constituida por las aportaciones de las Entidades Consorciadas que establezca la Junta General, así como los recursos que a tal figura asociativa asigna la normativa de haciendas locales y cualesquiera otros que habilite el ordenamiento jurídico vigente”. Tras la separación voluntaria de la Junta de Andalucía como miembro del Consorcio Provincial de Aguas de Sevilla, la proporción de las aportaciones se aprobó en la Junta General de 29 de Abril de 2020. Por consiguiente, las aportaciones de los miembros consorciados se efectuarán conforme a la siguiente proporción:

ENTIDAD	%	REPARTO
Diputación de Sevilla	51,82%	265.537,63 €
Ayuntamiento de Sevilla	22,23%	113.911,64 €
Mancomunidad del Aljarafe	9,27%	47.501,62 €
Consorcio de Aguas del Huesna	7,41%	37.970,55 €
Consorcio de Aguas “Plan Écija”	7,41%	37.970,55 €
Consorcio de Aguas de la Sierra Sur	1,86%	9.531,07 €
<b>TOTALES</b>	<b>100,00%</b>	<b>512.423,06 €</b>

Código Seguro De Verificación	GDnuV0acNKgvD5XolpphsQ==	Estado	Fecha y hora	
Firmado Por	Francisco Miguel Molina Haro	Firmado	10/10/2023 11:27:33	
Observaciones		Página	1/4	
Url De Verificación	<a href="https://portal.dipusevilla.es/vfirmaAytos/code/GDnuV0acNKgvD5XolpphsQ==">https://portal.dipusevilla.es/vfirmaAytos/code/GDnuV0acNKgvD5XolpphsQ==</a>			

## 2. Evaluación de las operaciones de crédito.

No se prevén necesidades crediticias para la financiación de inversiones ni operaciones de capital. No es previsible, sin embargo, la concertación de dichas operaciones crediticias de acuerdo con la evolución de la tesorería del Consorcio en ejercicios anteriores y con la previsión que se contiene en la cláusula séptima del convenio constituyente que determina que las cantidades a ingresar por los entes consorciados se harán efectivas en el plazo de tres meses desde la entrada en vigor del presupuesto.

## 3.- Cálculo de las obligaciones exigibles y gastos de funcionamiento.

Se califican como obligaciones exigibles las derivadas del personal y de los contratos celebrados de carácter plurianual o indefinido vinculados al funcionamiento ordinario del Consorcio.

### a) Retribuciones de personal:

Tras la Contratación como personal laboral fijo una vez resuelto el proceso selectivo, mediante concurso de méritos, de Estabilización de Empleo Temporal en el marco de la Ley 20/2021 de 28 de diciembre (Grupo 2 y 4), se eliminan las partidas 50/16100/131.00 y 50/161.00/131.01 de LABORAL EVENTUAL y LABORAL INDEFINIDO, respectivamente, siendo la partida **50/161.00/130.00** de **LABORAL FIJO** la partida económica por la que se abonan los conceptos salario base, pagas extra y antigüedad. El Capítulo I, se ha visto incrementado en un 11,68 %, para dotar presupuestariamente la plantilla, una vez se ha reconocida por sentencia, la aplicación del Convenio Colectivo de la Diputación de Sevilla a dos de los trabajadores y una vez aprobado en la Junta General del Consorcio Provincial de Aguas de Sevilla de 19 de diciembre de 2022 el Convenio Colectivo Extraestatutario, mediante aplicación a los firmantes, del Convenio Colectivo del Personal Laboral de la Diputación de Sevilla así como la Relación de puestos de trabajo y Valoración de puestos de trabajo para el resto de trabajadores, que se aplican las mismas tablas salariales y condiciones del Convenio Colectivo de la Diputación de Sevilla, incluyéndose


Como consecuencia de la aplicación del Convenio Colectivo, así como de la RPT y VPT se incluyen las partidas:

- 50/161.00/130.02 de OTRAS REMUNERACIONES
- 50/161.00/150.00 de PRODUCTIVIDAD
- 50/161.00/160.08 de SERVICIO MÉDICO.

También se incrementa el Capítulo I respecto al año anterior por la retribución del 5º y 8º trienio de antigüedad a las dos Auxiliares Administrativo, derecho que se genera a partir del 1 de Agosto de 2024.

Por último, se contempla también un incremento del sueldo para 2024 del 2%, que podría subir hasta el 2,5% en función de la variación del IPC armonizado, en previsión de lo como se ha venido dando en los últimos años.

A los incrementos salariales, se suma la consecuente subida de la partida vinculada al pago de la Seguridad Social (50/161.00/160.00).

Código Seguro De Verificación	GDnuV0acNKgvD5XolpphsQ==	Estado	Fecha y hora	
Firmado Por	Francisco Miguel Molina Haro	Firmado	10/10/2023 11:27:33	
Observaciones		Página	2/4	
Url De Verificación	<a href="https://portal.dipusevilla.es/vfirmaAytos/code/GDnuV0acNKgvD5XolpphsQ==">https://portal.dipusevilla.es/vfirmaAytos/code/GDnuV0acNKgvD5XolpphsQ==</a>			



**b) Gastos en bienes corrientes y servicios:** Los contratos que vinculan al Consorcio con carácter permanente son:

1. Comunicaciones telefónicas (partida 222.00): En el ejercicio 2024 esta partida se mantiene en el mismo importe que para la anualidad 2023, con un importe de 2.181,00 €.

**c) Gastos financieros:** En el ejercicio 2024 esta partida se mantiene en el mismo importe que para la anualidad 2023, con un importe de 3.501,00 €.

**d) Transferencias corrientes:** En Capítulo IV, Transferencias Corrientes a entidades sin ánimo de lucro se ha consignado la cantidad de 6.900,00 euros.

**e) Inversiones Reales:** El Capítulo VI se dota con 3.900,00 euros para atender las necesidades propias del Consorcio Provincial de Aguas de Sevilla.

### CONCLUSIÓN

De todo lo anterior resulta:

1.- Un Presupuesto de Ingresos por importe de **QUINIENTOS DOCE MIL CUATROCIENTOS VEINTITRES EUROS Y SEIS CENTIMOS (512.423,06 €)**, financiado en su totalidad con las aportaciones de los entes consorciados.

2.- Un Presupuesto de Gastos dotado **QUINIENTOS DOCE MIL CUATROCIENTOS VEINTITRES EUROS Y SEIS CENTIMOS (512.423,06 €)**, destinados a financiar las necesidades ordinarias del Consorcio así como las inversiones en bienes necesarios para su funcionamiento.

PRESUPUESTO DE INGRESOS				
CAP	DENOMINACIÓN	2023	2024	VARIACIÓN
4		463.074,08 €	512.423,06 €	10,65 %
<b>TOTAL PRESUPUESTO DE INGRESOS</b>		463.074,08 €	512.423,06 €	10,65 %
PRESUPUESTO DE GASTOS				
CAP	DENOMINACIÓN	2023	2024	VARIACIÓN
1	GASTOS DE PERSONAL	422.531,23 €	471.880,21 €	11,68 %
2	GASTOS EN BIENES CORRIENTES Y SERVICIOS	26.241,85 €	26.241,85 €	0,00 %
3	GASTOS FINANCIEROS	3.501,00 €	3.501,00 €	0,00 %
4	TRANSFERENCIAS CORRIENTES	6.900,00 €	6.900,00 €	0,00 %
6	INVERSIONES REALES	3.900,00 €	3.900,00 €	0,00 %
7	TRANSFERENCIAS DE CAPITAL	0,00 €	0,00 €	0,00 %
<b>TOTAL PRESUPUESTO DE GASTOS</b>		463.074,08 €	512.423,06 €	10,65 %

Código Seguro De Verificación	GDnuV0acNKgvD5XolpphsQ==	Estado	Fecha y hora	
Firmado Por	Francisco Miguel Molina Haro	Firmado	10/10/2023 11:27:33	
Observaciones		Página	3/4	
Url De Verificación	<a href="https://portal.dipusevilla.es/vfirmaAytos/code/GDnuV0acNKgvD5XolpphsQ==">https://portal.dipusevilla.es/vfirmaAytos/code/GDnuV0acNKgvD5XolpphsQ==</a>			






3- El presupuesto se encuentra equilibrado y calculado sobre bases reales de financiación y gasto.

Fdo. Francisco Miguel Molina Haro

Vicepresidente

<b>Código Seguro De Verificación</b>	GDnuV0acNKgvD5XolpphsQ==	<b>Estado</b>	<b>Fecha y hora</b>	
<b>Firmado Por</b>	Francisco Miguel Molina Haro	Firmado	10/10/2023 11:27:33	
<b>Observaciones</b>		<b>Página</b>	4/4	
<b>Url De Verificación</b>	<a href="https://portal.dipusevilla.es/vfirmaAytos/code/GDnuV0acNKgvD5XolpphsQ==">https://portal.dipusevilla.es/vfirmaAytos/code/GDnuV0acNKgvD5XolpphsQ==</a>			



CONSORCIO PROVINCIAL  
DE AGUAS DE SEVILLA

<b>ANEXO DE INVERSIONES</b>		
<b>APLICACIÓN PRESUPUESTARIA</b>	<b>DENOMINACIÓN</b>	<b>IMPORTE</b>
50/16100/62300	MAQUINARIA, INSTALACIONES Y UTILLAJE	1.000,00 €
50/16100/62500	ADQUISICION MOBILIARIO	1.000,00 €
50/16100/62600	EQUIPAMIENTO INFORMATICO	1.000,00 €
50/16100/64100	GASTOS EN APLICACIONES INFORMATICAS	900,00 €
	<b>TOTAL CAPÍTULO VI</b>	<b>3.900,00 €</b>



## INFORME DE INTERVENCIÓN

Asunto: **Liquidación del Presupuesto del Consorcio Provincial de Aguas de Sevilla correspondiente al ejercicio 2022**

De conformidad con lo establecido en los artículos 191 a 193 del Real Decreto Legislativo 2/2004, de 5 de marzo, por el que se aprueba el texto refundido de la Ley Reguladora de las Haciendas Locales (TRLRHL) y los artículos 89 a 105 del Real Decreto 500/1990, de 27 de abril (Reglamento presupuestario), por la Intervención General se ha procedido al cierre y liquidación del Presupuesto del Consorcio Provincial de Aguas de Sevilla para el ejercicio 2022.

1º) Del resultado de las operaciones de liquidación se han obtenido entre otras, como magnitudes más representativas:

- Los derechos presupuestarios pendientes de cobro a 31 de diciembre y las obligaciones presupuestarias pendientes de pago a la misma fecha, que se integrarán en la Agrupación de presupuestos cerrados
- Los remanentes de crédito, que lo constituyen los créditos del presupuesto de 2022 no gastados, que se desglosan en Incorporables y no incorporables, y comprometidos y no comprometidos
- El Resultado Presupuestario, como la comparación entre los derechos reconocidos netos en el ejercicio y las obligaciones reconocidas netas en el mismo, con los ajustes pertinentes, y clasificado entre operaciones no financieras (corrientes y de capital) y operaciones financieras.
- El Remanente de Tesorería, como magnitud presupuestaria, obtenida tanto de los datos presupuestarios a 31 de diciembre del ejercicio corriente y de ejercicios cerrados así como de los saldos de operaciones no presupuestarias al cierre de ejercicio, del que se obtiene la cifra de Remanente disponible para gastos generales.

Además de los datos numéricos pormenorizados que se ofrecen en el expediente de Liquidación del Presupuesto, las magnitudes más relevantes de la misma son las siguientes:

<b>A. Resultado Presupuestario</b>		
a. Derechos reconocidos netos .....		398.608,91
b. Obligaciones reconocidas netas.....		483.857,83
Ajustes		
▪ Gastos financiados con RTGG .....	(+)	66.698,76
▪ Desviaciones de financiación positivas...	(-)	0,00
▪ Desviaciones de financiación negativas.(+)		0,00
c. Resultado Presupuestario Ajustado .....		- 18.550,16
<b>B. Remanentes de Tesorería</b>		
1. Fondos Líquidos .....		621.814,45
2. Derechos pendientes de cobro .....		468.362,55
3. Obligaciones pendientes de pago .....		22.112,49

<b>Código Seguro De Verificación:</b>	ku8FU89ySObQUanQaWuEla==	<b>Estado</b>	<b>Fecha y hora</b>
<b>Firmado Por</b>	Gloria Aurora Roldan Bayon	Firmado	09/02/2023 12:11:12
<b>Observaciones</b>		<b>Página</b>	1/3
<b>Url De Verificación</b>	<a href="https://portal.dipusevilla.es/vfirma/code/ku8FU89ySObQUanQaWuEla==">https://portal.dipusevilla.es/vfirma/code/ku8FU89ySObQUanQaWuEla==</a>		



4. Partidas pendientes de aplicación .....(-/+).	0,00
5. Remanente de Tesorería total.....	1.068.064,51
Ajustes	
▪ Saldos de dudoso cobro .....(-)	258.573,03
▪ Exceso de financiación afectada .....(-)	0,00
▪ Remanente de Tesorería disponible para gastos Generales.....	809.491,48
C. Remanentes de Crédito	
Créditos no gastados.....	128.998,13
▪ Comprometidos .....	17,30
▪ No comprometidos .....	128.980,83

2º) Consideraciones:

En relación al cumplimiento de la Regla de gasto a la que hace referencia el Art. 12 de la LOEPSF, de los datos deducidos de la liquidación del Estado de Gastos del Presupuesto del Consorcio de 2022 las obligaciones reconocidas netas ascendieron a 483.857,83 € siendo esta la misma cantidad la que corresponde a las obligaciones no financieras, cifra que será el punto de partida para el cálculo, una vez realizados los ajustes oportunos, del gasto computable para 2023.

Respecto al Remanente de Tesorería deducido de la Liquidación del Presupuesto del Consorcio Provincial de Aguas de Sevilla de 2022, resulta un saldo positivo, disponible para Gastos Generales, de 809.491,48 €, lo que de conformidad con lo dispuesto en el TRLRHL permitiría la financiación, en su caso, de nuevos gastos en el Presupuesto de 2023, sobre todo y con carácter preferente los derivados de los remanentes de créditos de 2022 que hayan sido calificados como incorporables, según los criterios señalados en el Art. 47.1 del RD 500/1990 y que ascienden a 8.843,85 €. No obstante dicha incorporación se encuentra supeditada, además de a la existencia de recursos financieros disponibles, al nuevo cómputo de la regla de gasto que se efectuará a partir de la presente Liquidación del Presupuesto de 2022, aunque podemos considerar como excepción la incorporación de los remanentes de crédito que amparen Gastos con Financiación Afectada (GFA), al considerarse en el Art. 47 apartado 5, la obligatoriedad de su incorporación.

Es importante resaltar, como ya se ha hecho en otros informes, que los ingresos del Consorcio provenientes de las aportaciones de los entes que lo componen no se vienen recibiendo con la puntualidad necesaria, acumulándose cantidades correspondientes no solo al ejercicio corriente que se está liquidando por importe de 125.561,81€, correspondiente a las aportaciones de Ayuntamiento de Sevilla, Consorcio de Aguas del Huesna y Consorcio de Aguas Sierra Sur, sino a ejercicios anteriores ya cerrados por importe de 342.800,74 €. donde se incluyen aportaciones desde la anualidad 2005 a 2021 del Ayuntamiento de Sevilla, del Consorcio de Aguas del Huesna, Consorcio de Aguas Plan Ecija y Mancomunidad de Municipios Comarca de Estepa.

<b>Código Seguro De Verificación:</b>	ku8FU89ySOBQUanQaWuEla==	<b>Estado</b>	<b>Fecha y hora</b>
<b>Firmado Por</b>	Gloria Aurora Roldan Bayon	Firmado	09/02/2023 12:11:12
<b>Observaciones</b>		<b>Página</b>	2/3
<b>Url De Verificación</b>	<a href="https://portal.dipusevilla.es/vfirma/code/ku8FU89ySOBQUanQaWuEla==">https://portal.dipusevilla.es/vfirma/code/ku8FU89ySOBQUanQaWuEla==</a>		



En cuanto al saldo de dudoso cobro, 258.573,03 €, ha sido calculado conforme a los criterios señalados en el Art. 193 bis del RD 2/2004, de 5 de marzo, (TRLRHL) introducido con la Ley 27/2013, de 27 de diciembre, de Racionalización y Sostenibilidad de la Administración Local., se corresponde con el siguiente cuadro:

Anualidades	Pendiente de cobro	Dudoso cobro	Porcentaje
2021 y 2020	103.109,89	25.777,47	25,00%
2019	0,00	0,00	50,00%
2018 y 2017	27.581,15	20.685,86	75,00%
2016 y anteriores	212.109,70	212.109,70	100,00%
<b>TOTAL</b>	<b>342.800,74</b>	<b>258.573,03</b>	

### 3º) Tramitación y documentación del expediente

Documentación de expediente:

El expediente que constituye el objeto del presente informe está formado por los siguientes documentos:

- Informe.
- Resultado Presupuestario.
- Remanente de Tesorería.
- Acta de Arqueo a 31/12/2022.
- Resumen por Capítulos de Ingresos y Gastos del Presupuesto corriente y cerrado.
- Balance de sumas y saldos.


Tramitación.

La Liquidación del Presupuesto ha de ser aprobada por el Presidente del Consorcio antes del día 1º de Marzo, previo informe de la Intervención, y se debe dar cuenta a la Junta General del Consorcio en la primera sesión que se celebre.

Habrà de remitirse copia de la Liquidación a la Administración del Estado y de la Comunidad Autónoma de Andalucía, antes de finalizar el próximo mes de Marzo.

Por último también, a partir de la publicación de la Orden HAP 2105/2012, de 1 de octubre por la que se desarrollan las obligaciones de suministro de información previstas en la LOEPSF, antes del 31 de marzo se deberá remitir al MHAP la información deducida de la Liquidación del presupuesto que se indica en el artículo 15.4 de la referida Orden.

## LA INTERVENTORA

<b>Código Seguro De Verificación:</b>	ku8FU89ySobQUanQaWuEla==	<b>Estado</b>	<b>Fecha y hora</b>	
<b>Firmado Por</b>	Gloria Aurora Roldan Bayon	Firmado	09/02/2023 12:11:12	
<b>Observaciones</b>		<b>Página</b>	3/3	
<b>Url De Verificación</b>	<a href="https://portal.dipusevilla.es/vfirma/code/ku8FU89ySobQUanQaWuEla==">https://portal.dipusevilla.es/vfirma/code/ku8FU89ySobQUanQaWuEla==</a>			

## CONSORCIO PR. AGUAS DE SEVILLA

**Estado de Gastos de Corriente. Ejercicio 2023**  
**Agrupador por Económica (Capítulo)**

**Desde: 1/ 1/2023 hasta: 30/ 9/2023**

Página: 1



Capítulo	Descripción	Crédito Inicial Modificaciones	Incorp. Remanen. Créditos Definit.	Compromisos % Compr. s/Defin.	Obligaciones % Oblig. s/Defin.	Pagos Realiz. % Pagos s/Oblig.	Pendiente Pago Remanen. Crédito
1	GASTOS DE PERSONAL	422.531,23 61.821,49	0,00 484.352,72	449.843,57 92,88 %	315.598,40 65,16 %	293.728,79 93,07 %	21.869,61 168.754,32
2	GASTOS CORRIENTES EN BIENES Y SERVICIOS	26.241,85 21.000,00	0,00 47.241,85	6.070,47 12,85 %	6.070,47 12,85 %	6.070,47 100,00 %	0,00 41.171,38
3	GASTOS FINANCIEROS	3.501,00 4.367,26	0,00 7.868,26	3.966,50 50,41 %	3.966,50 50,41 %	3.966,50 100,00 %	0,00 3.901,76
4	TRANSFERENCIAS CORRIENTES	6.900,00 0,00	0,00 6.900,00	6.799,87 98,55 %	6.799,87 98,55 %	6.799,87 100,00 %	0,00 100,13
6	INVERSIONES REALES	3.900,00 21.600,00	0,00 25.500,00	3.689,90 14,47 %	0,00 0,00 %	0,00 0,00 %	0,00 25.500,00
<b>Totales .....</b>		463.074,08 108.788,75	0,00 571.862,83	470.370,31 82,25 %	332.435,24 58,13 %	310.565,63 93,42 %	21.869,61 239.427,59

Fecha de Impresión: 05/10/2023 9:01:24

**CONSORCIO PR. AGUAS DE SEVILLA**

**Estado de Ingresos de Corriente. Ejercicio 2023**

**Agrupador por Económica (Capítulo)**

**Desde: 1/ 1/2023 hasta 30/ 9/2023**

Página: 1



Capítulo	Descripción	Crédito Inicial Modificaciones	Créditos Definit. Dchos. Reconoc.	Dchos. Anulados Dchos. Cancel.	Dchos. Rec. Neto % Dchos. s/Defin.	Recaudac. Neta % Reca. s/Dchos.	Pendiente Cobro
3	TASAS, PRECIOS PÚBLICOS Y OTROS INGRESOS	0,00 0,00	0,00 595,00	0,00 0,00	595,00 0,00 %	595,00 100,00 %	0,00
4	TRANSFERENCIAS CORRIENTES	463.074,08	463.074,08	0,00	345.671,83 74,65 %	344.596,37 99,69 %	1.075,46
5	INGRESOS PATRIMONIALES	0,00 0,00	0,00 0,00	0,00 0,00	0,00 0,00 %	0,00 0,00 %	0,00
8	ACTIVOS FINANCIEROS	0,00 108.788,75	108.788,75 0,00	0,00 0,00	0,00 0,00 %	0,00 0,00 %	0,00
<b>Totales .....</b>		463.074,08 108.788,75	571.862,83 346.266,83	0,00 0,00	346.266,83 60,55 %	345.191,37 99,69 %	1.075,46

Fecha de Impresión: 05/10/2023 9:01:38



**CONSORCIO PR. AGUAS DE SEVILLA**

**Estado de Gastos de Cerrado. Ejercicio 2023**

**Desde: 1/ 1/2023 hasta 30/ 9/2023**

**Agrupador por Económica (Capítulo)**

Página: 1



Capítulo	Descripción	Saldo Inicial de Obligaciones	Rectificaciones	Prescripciones	Pagos Realiz.	Pendiente Pago
2	GASTOS CORRIENTES EN BIENES Y SERVICIOS	2.334,72	0,00	0,00	2.148,72	186,00
<b>Totales .....</b>		<b>2.334,72</b>	<b>0,00</b>	<b>0,00</b>	<b>2.148,72</b>	<b>186,00</b>

Fecha de Impresión: 05/10/2023 9:01:49

**CONSORCIO PR. AGUAS DE SEVILLA**

**Estado de Ingresos de Cerrado. Ejercicio 2023**  
**Agrupador por Económica (Capítulo)**  
**a 1/ 1/2023 hasta 30/ 9/2023**

Página: 1



Capítulo	Descripción	Saldo Inicial de Derechos	Rectificaciones	Dchos. Anulados	Cancelaciones	Recaudación	Pendiente Cobro
4	TRANSFERENCIAS CORRIENTES	468.362,55	0,00	0,00	0,00	221.125,81	247.236,74
<b>Totales .....</b>		<b>468.362,55</b>	<b>0,00</b>	<b>0,00</b>	<b>0,00</b>	<b>221.125,81</b>	<b>247.236,74</b>

Fecha de Impresión: 05/10/2023 9:01:55

## INFORME AL PROYECTO DE PRESUPUESTO GENERAL DEL CONSORCIO PROVINCIAL DE AGUAS DE SEVILLA PARA EL EJERCICIO 2024

Se presenta en Intervención para su informe el proyecto de Presupuesto del Consorcio Provincial de Aguas de Sevilla correspondiente al ejercicio 2024 y de conformidad con lo dispuesto en el artículo 168.4 del Real Decreto Legislativo 2/2004, de 5 de marzo, por el que se aprueba el Texto Refundido de la Ley Reguladora de las haciendas locales (TRLRHL), por esta Intervención se emite el siguiente informe preceptivo y previo a la adopción del acuerdo correspondiente por la Junta General del Consorcio.

El presente informe es calificado como de control permanente, ya que tanto su objeto como la materia del mismo se incluyen en el ámbito de las actuaciones previstas para esta modalidad de control financiero en los artículos 29 y 32 del Real Decreto 424/2017, de 28 de abril, por el que se regula el régimen jurídico del control interno en las entidades del Sector Público Local.

El Proyecto de Presupuesto General del Consorcio Provincial de Aguas de Sevilla para el ejercicio 2024 asciende a 512.423,06 euros, tanto en gastos como ingresos.

Se encuentra nivelado formalmente de conformidad con lo dispuesto en el artículo 164 del Real Decreto Legislativo 2/2004, de 5 de marzo, por el que se aprueba el Texto Refundido de la Ley Reguladora de las Haciendas Locales.

El presupuesto de ingresos se financia con aportaciones de la Diputación de Sevilla, Ayuntamiento de Sevilla, Mancomunidad de Municipios del Aljarafe, Consorcio de Aguas del Huesna, Consorcio de Aguas Plan Ecija y Consorcio de Aguas Sierra Sur determinadas por los porcentajes establecidos en las Estatutos vigentes, suponiendo un incremento del 10,65 % con respecto al Presupuesto de 2023.

El desglose del estado de gastos distribuye los créditos entre el capítulo I con 471.880,21 €; el capítulo II con 26.241,85 €; el capítulo III con 3.501,00 €; el capítulo IV con 6.900,00 € y el capítulo VI con 3.900,00 €, para las finalidades que se explican en la Memoria y se acompaña al Presupuesto, suponiendo un aumento del 10,65 % con respecto al Presupuesto de 2023.

En el Capítulo I "Gastos de Personal", se ha previsto un incremento del 11,68% más respecto al presupuesto del año anterior, debido a la subida del 2% legal previsto en los Presupuestos Generales del Estado para 2024, el reconocimiento del 5º y 8º trienio de las dos auxiliares administrativas del Consorcio, el aumento de la aplicación presupuestaria 50/16100/130.00 (LABORAL FIJO), tras la contratación como personal laboral fijo una vez resuelto el proceso selectivo, mediante concurso de méritos, de "Estabilización de Empleo Temporal" en el marco de la Ley 20/2021 de 28 de diciembre (Grupo 2 y 4), por lo que se eliminan las partidas 50/16100/131.00 y 50/161.00/131.01 de laboral eventual y laboral indefinido, respectivamente. Por último, como consecuencia del reconocimiento por sentencia de la aplicación del Convenio Colectivo a dos trabajadores del Consorcio, y a la aprobación del Convenio Extraestatutario para el resto de trabajadores no afectados por dichas sentencias, así como de la RPT y VPT, se han incorporado las económicas 130.02 (otras remuneraciones), 150.00 (productividad) y 160.08 (servicio médico).

Código Seguro De Verificación	jGAmIHRkqgG71p9EtdwkSQ==	Estado	Fecha y hora
Firmado Por	Gloria Aurora Roldan Bayon	Firmado	16/10/2023 10:44:35
Observaciones		Página	1/3
Url De Verificación	<a href="https://portal.dipusevilla.es/vfirma/code/jGAmIHRkqgG71p9EtdwkSQ==">https://portal.dipusevilla.es/vfirma/code/jGAmIHRkqgG71p9EtdwkSQ==</a>		



Quedando el resto de Capítulos del Presupuesto de 2024 con los mismos importes del Presupuesto de 2023.

Se acompaña al Presupuesto conforme lo establecido en el art. 168 del TRLRHL, la Memoria, el Anexo de Personal con el detalle de la dotación presupuestaria de la plantilla, el Anexo de Inversiones, Liquidación del Presupuesto 2022, avance Liquidación del Presupuesto 2023 a fecha 29/09/2023, e Informe económico-financiero. Asimismo se incluye las Bases de Ejecución que habrán de regir en el ejercicio 2024.

Sin perjuicio de la remisión al Informe que emite la Intervención General sobre el cumplimiento de los objetivos de estabilidad presupuestaria, regla de gasto y el límite de la deuda, a la vista de las previsiones iniciales contenidas en el Presupuesto del Consorcio Provincial de Aguas de Sevilla para 2024, individualmente considerado, no cumple con el principio de estabilidad presupuestaria, de acuerdo con lo dispuesto en el art. 15 L.O. 2/2012, de 27 de abril, al presentar un déficit presupuestario en términos de contabilidad nacional que se corresponde con su capacidad de financiación, de - 1.188,92 €, según detalle recogido en el siguiente cuadro:

CONSORCIO PROV. DE AGUAS 2024	
ESTABILIDAD PRESUPUESTARIA	
OPERACIONES NO FINANCIERAS	CRÉDITOS INICIALES
CAP. 1 IMPUESTOS DIRECTOS	0,00
CAP. 2 IMPUESTOS INDIRECTOS	0,00
CAP. 3 TASAS Y OTROS INGRESOS	0,00
CAP. 4 TRANSFERENCIAS CORRIENTES	512.423,06
CAP. 5 INGRESOS PATRIMONIALES	0,00
CAP. 6 ENAJENACIÓN DE INVERSIONES REALES	0,00
CAP. 7 TRANSFERENCIAS DE CAPITAL	0,00
<b>INGRESOS NO FINANCIEROS (1)</b>	<b>512.423,06</b>
CAP. 1 GASTOS DE PERSONAL	471.880,61
CAP. 2 GASTOS EN BIENES CORR. Y SERVICIOS	26.241,85
CAP. 3 GASTOS FINANCIEROS	3.501,00
CAP. 4 TRANSFERENCIAS CORRIENTES	6.900,00
CAP. 5 FONDO DE CONTINGENCIA	0,00
CAP. 6 INVERSIONES REALES	3.900,00
CAP. 7 TRANSFERENCIAS DE CAPITAL	0,00
<b>GASTOS NO FINANCIEROS (2)</b>	<b>512.423,46</b>
<b>SALDO PRESUPUESTARIO NO FINANCIERO 1-2</b>	<b>-0,40</b>
Total ajustes CN a Presupuesto 2024	-1.188,52
<b>CAPAC (+)/NECES. (-) DE FINANCIACIÓN</b>	<b>-1.188,92</b>

Código Seguro De Verificación	jGAmIHRkqgG71p9EtdwkSQ==	Estado	Fecha y hora
Firmado Por	Gloria Aurora Roldan Bayon	Firmado	16/10/2023 10:44:35
Observaciones		Página	2/3
Url De Verificación	<a href="https://portal.dipusevilla.es/vfirma/code/jGAmIHRkqgG71p9EtdwkSQ==">https://portal.dipusevilla.es/vfirma/code/jGAmIHRkqgG71p9EtdwkSQ==</a>		




En base a lo anteriormente expuesto, y con las indicaciones señaladas, se informa favorablemente el Proyecto de Presupuesto General del Consorcio Provincial de Aguas de Sevilla para el ejercicio 2023, de conformidad con lo establecido en el artículo 168,4 del TRLRHL y el artículo 18,4 del Real Decreto 500/1990, de 20 de Abril.

El Presupuesto General deberá ser aprobado por la Junta General del Consorcio, previamente dictaminado por el Consejo Rector y expuesto al público en el Boletín Oficial de la Provincia, por plazo de 15 días, de acuerdo con lo establecido en los artículos 168 y 169 del TRLRHL

### LA INTERVENTORA DEL CONSORCIO

3/3

<b>Código Seguro De Verificación</b>	jGAmIHRkqgG7lp9EtdwkSQ==	<b>Estado</b>	<b>Fecha y hora</b>	
<b>Firmado Por</b>	Gloria Aurora Roldan Bayon	Firmado	16/10/2023 10:44:35	
<b>Observaciones</b>		<b>Página</b>	3/3	
<b>Url De Verificación</b>	<a href="https://portal.dipusevilla.es/vfirma/code/jGAmIHRkqgG7lp9EtdwkSQ==">https://portal.dipusevilla.es/vfirma/code/jGAmIHRkqgG7lp9EtdwkSQ==</a>			



DIPUTACION

CONSORCIO AGUAS DEL HUESNA









# PROYECTO DE RESUPUESTO DEL CONSORCIO DE AGUAS DEL HUESNA 2024

Avda. de la Innovación s/n. – Edificio Renta Sevilla, planta 11  
41020 SEVILLA- Tel. 95 499 89 23 – Fax 954 99 89 30

<b>Código Seguro De Verificación</b>	tuid5eaqR8GOfESdThwSZw==	<b>Estado</b>	<b>Fecha y hora</b>
<b>Firmado Por</b>	José María Villalobos Ramos	Firmado	19/09/2023 12:18:54
<b>Observaciones</b>		<b>Página</b>	1/7
<b>Url De Verificación</b>	<a href="https://portal.dipusevilla.es/vfirmaAytos/code/tuid5eaqR8GOfESdThwSZw==">https://portal.dipusevilla.es/vfirmaAytos/code/tuid5eaqR8GOfESdThwSZw==</a>		





## MEMORIA

### I.- Constitución del Consorcio.

El Consorcio de Aguas del Huesna es una entidad con personalidad jurídica propia, creada en el año 1993 por los Ayuntamientos de Alcolea del Río, Cantillana, Carmona, El Coronil, Las Cabezas de San Juan, Lebrija, Los Molares, Tocina, Utrera, Villanueva del Río y Minas y El Viso del Alcor, estableciendo el artículo 4 de sus Estatutos que su objeto es la realización de los siguientes fines:

1º. La Conservación, administración, mejora y explotación del proyecto de toma, depuración y conducción del agua pública concedida, procedente del pantano del Huesna, para el abastecimiento de las poblaciones de los municipios consorciados.

2º. La conservación, administración, mejora y explotación de las instalaciones locales municipales de abastecimiento y distribución de agua potable, así como de alcantarillado, saneamiento y depuración de aguas negras, correspondiente a los municipios consorciados.

Estableciéndose en el artículo 1 de los Estatutos que pueden incorporarse al Consorcio otros municipios, así como otras Administraciones Públicas e incluso privadas sin ánimo de lucro, que se encuentren interesadas en la satisfacción de los fines del mismo, mediante acuerdo adoptado por la Junta General.

Desde el año 1993, se han ido incorporando otros municipios al Consorcio, como son: Brenes, El Cuervo, Los Palacios y Villafranca, El Pedroso, El Real de la Jara y El Madroño.

Esta Entidad nace como alternativa superadora de las dificultades e inconvenientes que puede comportar la limitación de la gestión de la gestión integral del agua dentro de un exclusivo término municipal, con desaprovechamiento de las importantes economías de escala que pueden tener lugar mediante el desarrollo de tal gestión a niveles territoriales superiores.

El sistema de Abastecimiento Integral Derivado del Huesna facilita el suministro de agua potable a más de 200.000 habitantes de localizados en una franja de territorio que, de norte a sur, atraviesa la práctica totalidad de la provincia de Sevilla.

Desde el embalse del Huesna, en plena Sierra Norte sevillana, hasta el municipio más alejado, El Cuervo, existen 220 km de red en alta.

Avda. de la Innovación s/n. – Edificio Renta Sevilla, planta 11  
41020 SEVILLA- Tel. 95 499 89 23 – Fax 954 99 89 30

Código Seguro De Verificación	tuid5eaqR8G0fESdThwSZw==	Estado	Fecha y hora
Firmado Por	José María Villalobos Ramos	Firmado	19/09/2023 12:18:54
Observaciones		Página	2/7
Url De Verificación	<a href="https://portal.dipusevilla.es/vfirmaAytos/code/tuid5eaqR8G0fESdThwSZw==">https://portal.dipusevilla.es/vfirmaAytos/code/tuid5eaqR8G0fESdThwSZw==</a>		





En el río Rivera del Huesna, a 10 km agua debajo de la Presa del Huesna, en las cercanías de la Estación de Tratamiento de Agua Potables, está la Estación de Bombeo que eleva el agua a una Balsa de Regulación previa a la referida Estación, la capacidad de la misma es de 1.060 litros/seg., cubriendo con creces las necesidades actuales del agua, permitiendo la ampliación a 1.600 litros/seg., para el año horizonte 2020.

De la Estación de Tratamiento de Villanueva del Río y Minas, donde se realiza un tratamiento del agua bruta captada, se distribuye el agua por gravedad a lo largo de más de 200 km de canalizaciones hasta los depósitos de regulación de los municipios, excepción hecha en Carmona, El Coronil y ocasionalmente El Cuervo, que necesitan de bombes adicionales.

En El Viso del Alcor existe un Depósito de Regulación capaz de mantener el suministro a las poblaciones en situación de emergencia al menos 24 horas.

El municipio de El Real de la Jara se abastece con otras fuentes de recursos hidráulicos.

Avda. de la Innovación s/n. – Edificio Renta Sevilla, planta 11  
41020 SEVILLA- Tel. 95 499 89 23 – Fax 954 99 89 30

<b>Código Seguro De Verificación</b>	tuid5eaqR8GOfESdThwSZw==	<b>Estado</b>	<b>Fecha y hora</b>
<b>Firmado Por</b>	José María Villalobos Ramos	Firmado	19/09/2023 12:18:54
<b>Observaciones</b>		<b>Página</b>	3/7
<b>Url De Verificación</b>	<a href="https://portal.dipusevilla.es/vfirmaAytos/code/tuid5eaqR8GOfESdThwSZw==">https://portal.dipusevilla.es/vfirmaAytos/code/tuid5eaqR8GOfESdThwSZw==</a>		





# PRESUPUESTO GENERAL DEL CONSORCIO DE AGUAS DEL HUESNA 2.024

PRESUPUESTO DEL CONSORCIO DE AGUAS DEL HUESNA.....102.300,00 €

PRESUPUESTO DE AGUAS DEL HUESNA, S.L ..... 35.590.510,00 €

TOTAL PRESUPUESTO .....35.692.810,00 €

Avda. de la Innovación s/n. – Edificio Renta Sevilla, planta 11  
41020 SEVILLA- Tel. 95 499 89 23 – Fax 954 99 89 30

<b>Código Seguro De Verificación</b>	tuid5eaqR8G0fESdThwSZw==	<b>Estado</b>	<b>Fecha y hora</b>
<b>Firmado Por</b>	José María Villalobos Ramos	Firmado	19/09/2023 12:18:54
<b>Observaciones</b>		<b>Página</b>	4/7
<b>Url De Verificación</b>	<a href="https://portal.dipusevilla.es/vfirmaAytos/code/tuid5eaqR8G0fESdThwSZw==">https://portal.dipusevilla.es/vfirmaAytos/code/tuid5eaqR8G0fESdThwSZw==</a>		



**MEMORIA**

**MEMORIA DEL PRESUPUESTO DEL CONSORCIO DE AGUAS DEL HUESNA**

**INGRESOS**

**I.- CAPITULO IV TRANSFERENCIAS CORRIENTES.**

En el presente capítulo se propone la consignación de **102.300,00 €**.

**461.00 APORTACIÓN DIPUTACIÓN DE SEVILLA**

Corresponde a la aportación que la Excm. Diputación Provincial de Sevilla transfiere al Consorcio de Aguas del Huesna, y que se recoge en el Presupuesto del Area de Servicios Públicos Supramunicipales para el ejercicio del año 2024, en su aplicación presupuestaria 467.02 denominada al Consorcio de Aguas del Huesna, cuya cuantía propuesta para el año 2024 asciende a 34.096,59 €.

MUNICIPIO	PADRÓN 2019	VOTOS (%)	APORTACIÓN
Alcolea del Río	3.373	0,9189	940,03
Brenes	12.471	3,3975	3475,64
Las Cabezas de San Juan	16.417	4,4725	4575,37
Cantillana	10.648	2,9008	2967,52
Carmona	28.620	7,7969	7976,23
El Coronil	4.746	1,2929	1322,64
El Cuervo de Sevilla	8.610	2,3456	2399,55
Lebrija	27.524	7,4983	7670,76
El Madroño	278	0,0757	77,44
Los Molares	3.480	0,9481	969,91
Los Palacios y Villafranca	38.354	10,4487	10689,02
El Palmar de Troya	2.340	0,6375	652,16
El Pedroso	2.081	0,5669	579,94
El Real de la Jara	1.503	0,4095	418,92
Tocina	9.501	2,5883	2647,83
Utrera	50.728	13,8197	14137,55

Avda. de la Innovación s/n. – Edificio Renta Sevilla, planta 11  
41020 SEVILLA- Tel. 95 499 89 23 – Fax 954 99 89 30

Código Seguro De Verificación	tuid5eaqR8GofESdThwSZw==	Estado	Fecha y hora
Firmado Por	José María Villalobos Ramos	Firmado	19/09/2023 12:18:54
Observaciones		Página	5/7
Url De Verificación	<a href="https://portal.dipusevilla.es/vfirmaAytos/code/tuid5eaqR8GofESdThwSZw==">https://portal.dipusevilla.es/vfirmaAytos/code/tuid5eaqR8GofESdThwSZw==</a>		





Villanueva del Río y Minas	4.860	1,324	1354,45
El Viso del Alcor	19.191	5,2282	5348,45
Suma	244.725	66,67	68203,41
Diputación		33,33	34096,59
		TOTAL	102300,00

**Total votos posible emisión/presupuesto.**

## GASTOS

### I.- CAPITULO I. PERSONAL

En el presente capítulo se propone la consignación de **41.332,86 €** para atender a las necesidades de personal.

#### **52.16101/151.00 GRATIFICACIONES**

Para satisfacer el pago de una gratificación mensual a los Sres. Interventor, Secretario y Tesorero del Consorcio, conforme a las bases de ejecución del presupuesto, se establece la cantidad de **41.332,86 €**.

### II.- CAPITULO II. GASTOS CORRIENTES

En el presente capítulo se propone la consignación de **22.996,59 €**.

#### **52.16101/227.99 TRABAJOS REALIZADOS POR OTRAS EMPRESAS Y PROFESIONALES (AUDITORÍA)**

Avda. de la Innovación s/n. – Edificio Renta Sevilla, planta 11  
41020 SEVILLA- Tel. 95 499 89 23 – Fax 954 99 89 30

Código Seguro De Verificación	tuid5eaqR8GofESdThwSZw==	Estado	Fecha y hora
Firmado Por	José María Villalobos Ramos	Firmado	19/09/2023 12:18:54
Observaciones		Página	6/7
Url De Verificación	<a href="https://portal.dipusevilla.es/vfirmaAytos/code/tuid5eaqR8GofESdThwSZw==">https://portal.dipusevilla.es/vfirmaAytos/code/tuid5eaqR8GofESdThwSZw==</a>		





En esta partida se establece la cantidad de **22.000,00 €** para sufragar los gastos derivados de trabajos de auditoria realizados por otras empresas y profesionales.

#### **52.16101/230.00 DIETAS DE PERSONAL ELECTIVO**

En esta partida se establece la cantidad de **996,59 €** para hacer frente a las dietas de asistencia de los representantes de las entidades consorciadas a los órganos colegiados.

#### **IV.- CAPITULO IV. TRANSFERENCIAS CORRIENTES**

En el presente capítulo se propone la consignación de **37.970,55 €**.

#### **52.16101/467.00 A Consorcios,**

Se consigna la cantidad de **37.970,55 €** para el pago de su aportación del ejercicio 2.024 al Consorcio Provincial de Aguas de Sevilla.

EL VICEPRESIDENTE,

Fdo. José María Villalobos Ramos.

Avda. de la Innovación s/n. – Edificio Renta Sevilla, planta 11  
41020 SEVILLA- Tel. 95 499 89 23 – Fax 954 99 89 30

<b>Código Seguro De Verificación</b>	tuid5eaqR8GofESdThwSZw==	<b>Estado</b>	<b>Fecha y hora</b>	
<b>Firmado Por</b>	José María Villalobos Ramos	Firmado	19/09/2023 12:18:54	
<b>Observaciones</b>		<b>Página</b>	7/7	
<b>Url De Verificación</b>	<a href="https://portal.dipusevilla.es/vfirmaAytos/code/tuid5eaqR8GofESdThwSZw==">https://portal.dipusevilla.es/vfirmaAytos/code/tuid5eaqR8GofESdThwSZw==</a>			



## ANEXO DE PERSONAL

### Retribuciones totales anuales 2,024

Partida	Persona que ocupa la plaza	Categoría Profesional	Rtribuciones Básicas	Total Retribuciones anuales	Seguridad Social	Coste Anual
151.00	xxxxxx	Secretario General	13.777,62	13.777,62	0,00	0,00
151.00	xxxxxx	Interventor	13.777,62	13.777,62	0,00	0,00
151.00	xxxxxx	Tesorero	13.777,62	13.777,62	0,00	0,00
		<b>Total Partida :151.00</b>	<b>41.332,86</b>	<b>41.332,86</b>	<b>0,00</b>	<b>0,00</b>

Código Seguro De Verificación	GyFZyh3VZXaN3aCfAZALyg==	Estado	Fecha y hora
Firmado Por	José María Villalobos Ramos	Firmado	21/09/2023 10:42:06
Observaciones		Página	1/1
Url De Verificación	<a href="https://portal.dipusevilla.es/vfirmaAytos/code/GyFZyh3VZXaN3aCfAZALyg==">https://portal.dipusevilla.es/vfirmaAytos/code/GyFZyh3VZXaN3aCfAZALyg==</a>		






## AGUAS DEL HUESNA, S.L.

PREVISION DE INGRESOS Y GASTOS PARA EL EJERCICIO 2024

PROGRAMA ANUAL DE ACTUACION, INVERSIONES Y FINANCIACION

ESTADO DE LA DEUDA

Avda. de la Innovación s/n. – Edificio Renta Sevilla, planta 11  
41020 SEVILLA- Tel. 95 499 89 23 – Fax 954 99 89 30

<b>Código Seguro De Verificación</b>	bNV6Q3gnj0FX/MoZkysG6Q==	<b>Estado</b>	<b>Fecha y hora</b>	
<b>Firmado Por</b>	José María Villalobos Ramos	Firmado	07/09/2023 18:10:55	
<b>Observaciones</b>		<b>Página</b>	1/18	
<b>Url De Verificación</b>	<a href="https://portal.dipusevilla.es/vfirmaAytos/code/bNV6Q3gnj0FX/MoZkysG6Q==">https://portal.dipusevilla.es/vfirmaAytos/code/bNV6Q3gnj0FX/MoZkysG6Q==</a>			

**PREVISION DE INGRESOS Y GASTOS DE LA**  
**ENTIDAD AGUAS DEL HUESNA, S.L.**  
**EJERCICIO 2024**

Avda. de la Innovación s/n. – Edificio Renta Sevilla, planta 11  
41020 SEVILLA- Tel. 95 499 89 23 – Fax 954 99 89 30

<b>Código Seguro De Verificación</b>	bNV6Q3gnj0FX/MoZkysG6Q==	<b>Estado</b>	<b>Fecha y hora</b>
<b>Firmado Por</b>	José María Villalobos Ramos	Firmado	07/09/2023 18:10:55
<b>Observaciones</b>		<b>Página</b>	2/18
<b>Url De Verificación</b>	<a href="https://portal.dipusevilla.es/vfirmaAytos/code/bNV6Q3gnj0FX/MoZkysG6Q==">https://portal.dipusevilla.es/vfirmaAytos/code/bNV6Q3gnj0FX/MoZkysG6Q==</a>		



**ESTADO DE INGRESOS**

CAPITULO I	IMPUESTOS DIRECTOS	0
CAPITULO II	IMPUESTOS INDIRECTOS	0
CAPITULO III	TASAS Y OTROS INGRESOS	35.590.510
CAPITULO IV	TRANSFERENCIAS CORRIENTES	0
CAPITULO V	INGRESOS PATRIMONIALES	0
CAPITULO VI	ENEJENACION INVERSIONES REALES	0
CAPITULO VII	TRANSFERENCIAS DE CAPITAL	0
CAPITULO VIII	ACTIVOS FINANCIEROS	0
CAPITULO IX	PASIVOS FINANCIEROS	0
<b>TOTAL PRESUPUESTO DE INGRESOS</b>		<b>35.590.510</b>

**ESTADO DE GASTOS**

CAPITULO I	GASTOS DE PERSONAL	14.356.867
CAPITULO II	G. BIENES CORRIENTES Y SERVICIOS	11.281.683
CAPITULO III	GASTOS FINANCIEROS	5.728.520
CAPITULO IV	TRANSFERENCIAS CORRIENTES	0
CAPITULO VI	INVERSIONES REALES	250.000
CAPITULO VII	TRANSFERENCIAS DE CAPITAL	0
CAPITULO VIII	ACTIVOS FINANCIEROS	0
CAPITULO IX	PASIVOS FINANCIEROS	3.973.440
<b>TOTAL PRESUPUESTO DE GASTOS</b>		<b>35.590.510</b>

Avda. de la Innovación s/n. – Edificio Renta Sevilla, planta 11  
41020 SEVILLA- Tel. 95 499 89 23 – Fax 954 99 89 30

<b>Código Seguro De Verificación</b>	bNV6Q3gnj0FX/MoZkysG6Q==	<b>Estado</b>	<b>Fecha y hora</b>
<b>Firmado Por</b>	José María Villalobos Ramos	Firmado	07/09/2023 18:10:55
<b>Observaciones</b>		<b>Página</b>	3/18
<b>Url De Verificación</b>	<a href="https://portal.dipusevilla.es/vfirmaAytos/code/bNV6Q3gnj0FX/MoZkysG6Q==">https://portal.dipusevilla.es/vfirmaAytos/code/bNV6Q3gnj0FX/MoZkysG6Q==</a>		



## MEMORIA EXPLICATIVA DE LA PREVISION DE INGRESOS Y GASTOS DE LA ENTIDAD AGUAS DEL HUESNA, S.L. PARA EL EJERCICIO 2024

La previsión de ingresos y gastos que se acompaña y que corresponde a la entidad Aguas del Huesna, S.L., de capital íntegramente publico expresa la evolución esperada para el ejercicio 2023 de las magnitudes de ingresos y gastos de la sociedad con arreglo a las siguientes descripciones:

### INGRESOS

Capitulo III Tasas y otros ingresos.

Por importe de 35.590.510 euros esta partida representa la totalidad de ingresos esperados por la facturación de los servicios de abastecimiento, saneamiento, vertidos, depuración, y servicios conexos a la actividad propia de la empresa (cuotas de conexión, fraudes, demoras etc.)

### GASTOS

Capitulo I Gastos de personal

Recoge el importe estimado para el próximo ejercicio en nominas, seguridad social y otros gastos sociales.

Capitulo II Gastos en bienes corrientes y servicios

Refleja los costes en todos aquellos servicios que la entidad tiene previsto adquirir para el funcionamiento ordinario, entre ellos, por su especial significación económica cabe señalar: cánones de regulación a CHG, Compra de reactivos químicos y otros materiales, mantenimiento y reparación de redes, alquileres, energía eléctrica, seguros y cánones de vertidos.

Capitulo III Gastos financieros

Su importe, por 5.728.520 refleja la estimación de los intereses de la operación financiera de Banco Santander para el próximo ejercicio 2024

Avda. de la Innovación s/n. – Edificio Renta Sevilla, planta 11  
41020 SEVILLA- Tel. 95 499 89 23 – Fax 954 99 89 30

Código Seguro De Verificación	bNV6Q3gnj0FX/MoZkysG6Q==	Estado	Fecha y hora
Firmado Por	José María Villalobos Ramos	Firmado	07/09/2023 18:10:55
Observaciones		Página	4/18
Url De Verificación	<a href="https://portal.dipusevilla.es/vfirmaAytos/code/bNV6Q3gnj0FX/MoZkysG6Q==">https://portal.dipusevilla.es/vfirmaAytos/code/bNV6Q3gnj0FX/MoZkysG6Q==</a>		



Capítulo IX Pasivos financieros

Refleja la amortización de capital prevista para el ejercicio 2023 de las operaciones de préstamo vigentes en relación con operaciones no sujetas a cánones finalistas. Dicha amortización asciende a 3.973.440 euros.

Avda. de la Innovación s/n. – Edificio Renta Sevilla, planta 11  
41020 SEVILLA- Tel. 95 499 89 23 – Fax 954 99 89 30

<b>Código Seguro De Verificación</b>	bNV6Q3gnj0FX/MoZkysG6Q==	<b>Estado</b>	<b>Fecha y hora</b>
<b>Firmado Por</b>	José María Villalobos Ramos	Firmado	07/09/2023 18:10:55
<b>Observaciones</b>		<b>Página</b>	5/18
<b>Url De Verificación</b>	<a href="https://portal.dipusevilla.es/vfirmaAytos/code/bNV6Q3gnj0FX/MoZkysG6Q==">https://portal.dipusevilla.es/vfirmaAytos/code/bNV6Q3gnj0FX/MoZkysG6Q==</a>		



## **PROGRAMA ANUAL DE ACTUACION, INVERSIONES Y FINANCIACION EJERCICIO 2024**

### **I.- ANTECEDENTES.-**

El Consorcio de Aguas del Huesna es una entidad con personalidad jurídica propia, creada en el año 1993 por los Ayuntamientos de Alcolea del Río, Cantillana, Carmona, El Coronil, Las Cabezas de San Juan, Lebrija, Los Molares, Tocina, Utrera, Villanueva del Río y Minas y El Viso del Alcor, estableciendo el artículo 4 de sus Estatutos que su objeto es la realización de los siguientes fines:

“1º. La Conservación, administración, mejora y explotación del proyecto de toma, depuración y conducción del agua pública concedida, procedente del pantano del Huesna, para el abastecimiento de las poblaciones de los municipios consorciados.-

2º. La conservación, administración, mejora y explotación de las instalaciones locales municipales de abastecimiento y distribución de agua potable, así como de alcantarillado, saneamiento y depuración de aguas negras, correspondiente a los municipios consorciados”.-

Estableciéndose en el artículo 1 de los Estatutos que pueden incorporarse al Consorcio otros municipios, así como otras Administraciones Públicas e incluso privadas sin ánimo de lucro, que se encuentren interesadas en la satisfacción de los fines del mismo, mediante acuerdo adoptado por la Junta General.-

Esta Entidad nace como alternativa superadora de las dificultades e inconvenientes que puede comportar la limitación de la gestión de la gestión integral del agua dentro de un exclusivo término municipal, con desaprovechamiento de las importantes economías de escala que pueden tener lugar mediante el desarrollo de tal gestión a niveles territoriales superiores.-

Por otra parte, el artículo 81 de la Ley 29/1985, de 2 de agosto, de Aguas, vigente al momento de otorgamiento de la concesión de aguas (actual 89 RDL 1/2001, de 20 de julio, por el que se aprueba el Texto Refundido de la Ley de Aguas), condicionaba la misma a que las Corporaciones Locales estuvieran constituidas en Mancomunidades, Consorcios o a que todas ellas recibieran el agua a través de la misma empresa concesionaria.-

Avda. de la Innovación s/n. – Edificio Renta Sevilla, planta 11  
41020 SEVILLA- Tel. 95 499 89 23 – Fax 954 99 89 30

<b>Código Seguro De Verificación</b>	bNV6Q3gnj0FX/MoZkysG6Q==	<b>Estado</b>	<b>Fecha y hora</b>
<b>Firmado Por</b>	José María Villalobos Ramos	Firmado	07/09/2023 18:10:55
<b>Observaciones</b>		<b>Página</b>	6/18
<b>Url De Verificación</b>	<a href="https://portal.dipusevilla.es/vfirmaAytos/code/bNV6Q3gnj0FX/MoZkysG6Q==">https://portal.dipusevilla.es/vfirmaAytos/code/bNV6Q3gnj0FX/MoZkysG6Q==</a>		



El servicio público se presta como modo de gestión directa mediante la empresa AGUAS DEL HUESNA, S.L., de capital íntegramente del Consorcio de Aguas del Huesna, a tenor de lo dispuesto en el artículo 85.2 A d) de la Ley 7/1985, de 2 de abril, de Bases de Régimen Local.-

Con fecha 20 de diciembre de 1993 fue adjudicado por la Consejería de Obras Públicas y Transportes de la Junta de Andalucía, en nombre y representación de los Municipios integrantes del Consorcio de Aguas del Huesna, el concurso de concesión de la gestión del servicio de abastecimiento y saneamiento de aquéllos, con obras anejas, a Aguas y Servicios del Huesna, A.I.E.- De los integrantes de esta última Entidad son causahabientes en la actualidad, Urbaser, S.A. y ACS, S.A.-

La A.I.E. adjudicataria se transformó, sin pérdida de su personalidad jurídica, en Sociedad de Responsabilidad Limitada, mediante escritura autorizada en Sevilla, por el Notario D. Manuel Aguilar García, el día 2 de enero de 2001, al número 3 de su protocolo, que fue inscrita en el Registro Mercantil de Sevilla, al folio 177 vto., Tomo 2947, Hoja nº SE-17071, inscripción 10ª.-

La referida Sociedad se convirtió en Mixta, por incorporación del propio Consorcio de Aguas del Huesna como partícipe, mediante escritura pública autorizada por el Notario de Sevilla D. Luis Jiménez Rodríguez, el día 21 de marzo de 2001, al número 1069 de su protocolo.-

Mediante escritura pública autorizadas por el Notario de Sevilla D. Eduardo Villamor Urbán, el día 26 de octubre de 2007, al número 4108 de su protocolo de compraventa del usufructo de 7.500 participaciones sociales de Aguas del Huesna, S.L., se transforma la sociedad en una empresa de capital íntegramente público.-

La mercantil Aguas del Huesna gestiona el servicio de Abastecimiento de Agua en los siguientes municipios:

Avda. de la Innovación s/n. – Edificio Renta Sevilla, planta 11  
41020 SEVILLA- Tel. 95 499 89 23 – Fax 954 99 89 30

<b>Código Seguro De Verificación</b>	bNV6Q3gnj0FX/MoZkysG6Q==	<b>Estado</b>	<b>Fecha y hora</b>
<b>Firmado Por</b>	José María Villalobos Ramos	Firmado	07/09/2023 18:10:55
<b>Observaciones</b>		<b>Página</b>	7/18
<b>Url De Verificación</b>	<a href="https://portal.dipusevilla.es/vfirmaAytos/code/bNV6Q3gnj0FX/MoZkysG6Q==">https://portal.dipusevilla.es/vfirmaAytos/code/bNV6Q3gnj0FX/MoZkysG6Q==</a>		





Fig. (1). Ámbitos de Gestión de empresas provinciales. Fuente: CPAS.

Alcolea del Río, Brenes, Cantillana, Carmona, El Coronil, El Cuervo, Lebrija, Los Molares, El Pedroso, Tocina, Utrera, Villanueva del Río y Minas, El Viso del Alcor, Las Cabezas de San Juan, Los Palacios y Villafranca, El Real de La Jara, El Palmar de Troya y El Madroño.

El sistema de abastecimiento integral derivado del Huesna facilita el suministro de agua potable a casi 250.000 habitantes de los municipios precitados, localizados en una franja de territorio que, de norte a sur, atraviesa la práctica totalidad de la provincia de Sevilla., tal y como se desprende de la figura 1. Desde el embalse del Huesna, en plena Sierra Norte sevillana, hasta el municipio más alejado, El Cuervo, existen 220 Km de red en alta.-

Avda. de la Innovación s/n. – Edificio Renta Sevilla, planta 11  
41020 SEVILLA- Tel. 95 499 89 23 – Fax 954 99 89 30

<b>Código Seguro De Verificación</b>	bNV6Q3gnj0FX/MoZkysG6Q==	<b>Estado</b>	<b>Fecha y hora</b>
<b>Firmado Por</b>	José María Villalobos Ramos	Firmado	07/09/2023 18:10:55
<b>Observaciones</b>		<b>Página</b>	8/18
<b>Url De Verificación</b>	<a href="https://portal.dipusevilla.es/vfirmaAytos/code/bNV6Q3gnj0FX/MoZkysG6Q==">https://portal.dipusevilla.es/vfirmaAytos/code/bNV6Q3gnj0FX/MoZkysG6Q==</a>		





El embalse del Huesna, principal fuente de abastecimiento y suministro de los municipios, está ubicado en la Rivera del Huesna, en los términos municipales de El Pedroso y Constantina.

Con una capacidad de 134,5 hectómetros cúbicos y adscrito a la Cuenca Hidrográfica del Guadalquivir, regula anualmente 50 hectómetros cúbicos de agua de muy alta calidad.

En el río Rivera del Huesna, a 10 Km agua abajo de la Presa del Huesna, en las cercanías de la Estación de Tratamiento de Agua Potable (ETAP), se encuentra la estación de bombeo que eleva el agua a una balsa de regulación previa a la referida Estación. La capacidad de producción de la ETAP es de 1.060 litros/seg. que cubre con creces las necesidades actuales de agua, permitiendo la ampliación a 1.600 litros/seg., para el año horizonte 2020.

De la Estación de Tratamiento de Villanueva del Río y Minas, donde se realiza un tratamiento del agua bruta captada, se distribuye el agua por gravedad a lo largo de más de 200 Km de conducciones hasta los depósitos de regulación de los municipios, excepción hecha de Carmona y El Coronil, que necesitan de bombeos adicionales. En El Viso del Alcor existe un Depósito de Regulación capaz de mantener el suministro a las poblaciones en situación de emergencia durante al menos 24 horas, con independencia de las garantías de regulación que aportan los respectivos depósitos municipales.

En virtud del convenio de colaboración firmado entre la Junta de Andalucía, el Consorcio Provincial de Aguas y las empresas públicas de abastecimiento de la provincia de Sevilla en 2006, en noviembre de 2011 fue inaugurado el depósito de cabecera del sistema, con una capacidad de almacenamiento de 25.000 metros cúbicos de agua que, volumen equivalente al consumo de agua de dos días y medio en un municipio como Utrera o de cinco días en otro como Carmona. Se encuentra ubicado a escasos metros de la ETAP, situada en la finca 'Las Chimeneas'.

Destacar el hecho de que desde la ETAP se abastece a todos los municipios a excepción de El Real de la Jara, El Pedroso y El Madroño.

En el primer caso, se dispone de una captación en pozo y de un depósito regulador para su abastecimiento situada en el término municipal de Almadén de la Plata denominada "Pozo de los Pinos",

Avda. de la Innovación s/n. – Edificio Renta Sevilla, planta 11  
41020 SEVILLA- Tel. 95 499 89 23 – Fax 954 99 89 30

<b>Código Seguro De Verificación</b>	bNV6Q3gnj0FX/MoZkysG6Q==	<b>Estado</b>	<b>Fecha y hora</b>
<b>Firmado Por</b>	José María Villalobos Ramos	Firmado	07/09/2023 18:10:55
<b>Observaciones</b>		<b>Página</b>	9/18
<b>Url De Verificación</b>	<a href="https://portal.dipusevilla.es/vfirmaAytos/code/bNV6Q3gnj0FX/MoZkysG6Q==">https://portal.dipusevilla.es/vfirmaAytos/code/bNV6Q3gnj0FX/MoZkysG6Q==</a>		



requiriendo el agua solamente de una cloración para su potabilización. Desde el depósito, se ha tendido una conducción hasta El Real de la Jara, quedando fuera de servicio el anterior sistema de captación de la rivera del Cala y posterior potabilización.

En el segundo caso dispone de una pequeña estación de tratamiento propia con tres captaciones posibles, a saber, Rivera del Huéznar, Embalse del Huesna y pozo de La Madroñera. En el tercer caso se dispone de una pequeña estación de tratamiento que trata las aguas captadas desde el embalse del Jarrama.

Avda. de la Innovación s/n. – Edificio Renta Sevilla, planta 11  
41020 SEVILLA- Tel. 95 499 89 23 – Fax 954 99 89 30

<b>Código Seguro De Verificación</b>	bNV6Q3gnj0FX/MoZkysG6Q==	<b>Estado</b>	<b>Fecha y hora</b>
<b>Firmado Por</b>	José María Villalobos Ramos	Firmado	07/09/2023 18:10:55
<b>Observaciones</b>		<b>Página</b>	10/18
<b>Url De Verificación</b>	<a href="https://portal.dipusevilla.es/vfirmaAytos/code/bNV6Q3gnj0FX/MoZkysG6Q==">https://portal.dipusevilla.es/vfirmaAytos/code/bNV6Q3gnj0FX/MoZkysG6Q==</a>		



## II.- PROGRAMA ANUAL DE ACTUACION, INVERSIONES Y FINANCIACION.

La Ley 5/2010, de 5 de junio, de Autonomía Local de Andalucía, establece en su artículo 48.1 lo siguiente:

*“1. La empresa pública local se registrará, cualquiera que sea su forma jurídica, por el ordenamiento jurídico privado, salvo las materias en que sea de aplicación la normativa presupuestaria, contable, de control financiero, de control de eficacia, patrimonial y de contratación”.*

Y el artículo 168.3 del Real Decreto Legislativo 2/2004, de 5 de marzo, por el que se aprueba el Texto Refundido de la Ley Reguladora de las Haciendas Locales dispone que *“las sociedades mercantiles, incluso de aquellas en cuyo capital sea mayoritaria la participación de la entidad local, remitirán a ésta, antes del día 15 de septiembre de cada año, sus previsiones de gastos e ingresos, así como los programas anuales de actuación, inversiones y financiación para el ejercicio siguiente”.*

Señala el artículo 12 del Real Decreto 500/1990, de 20 de abril que *“se unirán como anexos al Presupuesto General:*

*a) Los programas anuales de actuación, inversiones y financiación de las Sociedades mercantiles de cuyo capital social sea titular único o participe mayoritario la Entidad local”.*

Asimismo el artículo 114 del citado Real Decreto, los programas anuales de actuación, inversiones y financiación de las Sociedades mercantiles a que se refiere el artículo 12 del presente Real Decreto comprenderán:

*a) El estado de inversiones reales y financieras a efectuar durante el ejercicio.*

*b) El estado de las fuentes de financiación de las inversiones con especial referencia a las aportaciones a percibir de la Entidad local o de sus Organismos autónomos.*

*c) La relación de los objetivos a alcanzar y de las rentas que se esperan generar.*

*d) Memoria de las actividades que vayan a realizarse en el ejercicio.*

Avda. de la Innovación s/n. – Edificio Renta Sevilla, planta 11  
41020 SEVILLA- Tel. 95 499 89 23 – Fax 954 99 89 30

<b>Código Seguro De Verificación</b>	bNV6Q3gnj0FX/MoZkysG6Q==	<b>Estado</b>	<b>Fecha y hora</b>
<b>Firmado Por</b>	José María Villalobos Ramos	Firmado	07/09/2023 18:10:55
<b>Observaciones</b>		<b>Página</b>	11/18
<b>Url De Verificación</b>	<a href="https://portal.dipusevilla.es/vfirmaAytos/code/bNV6Q3gnj0FX/MoZkysG6Q==">https://portal.dipusevilla.es/vfirmaAytos/code/bNV6Q3gnj0FX/MoZkysG6Q==</a>		



El artículo 2 de los Estatutos de la Sociedad señala que ésta tiene por objeto la gestión directa de los servicios públicos de abastecimiento, saneamiento y depuración de aguas residuales de los municipios que integran el Consorcio de Aguas del Huesna y efectivamente tengan transferidas tales competencias municipales. Asimismo, la sociedad podrá gestionar mediante delegación, los mismos servicios públicos municipales, de aquellas Entidades Locales no pertenecientes al Consorcio de Aguas del Huesna, que así lo decidan, en los términos que resulten del oportuno convenio regulador de la delegación.

A fin de dar cumplimiento a su objeto social, se ha elaborado el Programa Anual de Actuación, Inversión y Financiación (PAIF) para el ejercicio 2023 y que se desarrolla seguidamente.

#### **A) EL ESTADO DE INVERSIONES REALES Y FINANCIERAS A EFECTUAR DURANTE EL EJERCICIO.**

Durante el ejercicio 2024, la Sociedad tiene previsto llevar a cabo inversiones por importe de 250.000 euros. Al margen de esto, la entidad dispondrá de financiación específica mediante el canon de mejora aprobado y que permitirá acometer inversiones en mejoras de redes de abastecimiento y saneamiento de los municipios consorciados.

Los 250.000 euros presupuestados, se destinarán especialmente a mejoras en equipamiento de sistemas de información, de comunicaciones y de elementos de transporte.

#### **B) EL ESTADO DE LAS FUENTES DE FINANCIACIÓN DE LAS INVERSIONES CON ESPECIAL REFERENCIA A LAS APORTACIONES A PERCIBIR DE LA ENTIDAD LOCAL.**

Los gastos de la mercantil AGUAS DEL HUESNA, S.L., tanto de naturaleza corriente como de capital, se financian con las tarifas del servicio, en los términos previstos en la Ordenanza Reguladora de las Tarifas para la prestación de los servicios públicos de abastecimiento y saneamiento, vertidos y depuración de aguas residuales gestionados por la misma, aprobadas por la Junta General del Consorcio.

Las tarifas, en forma conjunta e indivisible, garantizan el principio de autosuficiencia.

Asimismo, las tarifas tienen en cuenta el principio de recuperación de costes de los servicios relacionados con la gestión de las aguas, incluyendo los costes ambientales y del recurso, de conformidad con el artículo 9 de la Directiva 2000/60/CE del Parlamento Europeo y del Consejo, de 23 de octubre de 2000, (Directiva Marco de Aguas), el artículo 111 bis 3 del RDleg 1/2001, de 20 de julio, por el que aprueba el Texto Refundido de la Ley de Aguas y artículo 64 de la Ley 9/2010, de 30 de julio, por la que se aprueba la Ley de Aguas de Andalucía.

En consecuencia, AGUAS DEL HUESNA, S.L. asume todas las competencias derivadas de esos servicios, quedando facultada para facturar y cobrar por la prestación de los mismos las tarifas reguladas en

Avda. de la Innovación s/n. – Edificio Renta Sevilla, planta 11  
41020 SEVILLA- Tel. 95 499 89 23 – Fax 954 99 89 30

<b>Código Seguro De Verificación</b>	bNV6Q3gnj0FX/MoZkysG6Q==	<b>Estado</b>	<b>Fecha y hora</b>
<b>Firmado Por</b>	José María Villalobos Ramos	Firmado	07/09/2023 18:10:55
<b>Observaciones</b>		<b>Página</b>	12/18
<b>Url De Verificación</b>	<a href="https://portal.dipusevilla.es/vfirmaAytos/code/bNV6Q3gnj0FX/MoZkysG6Q==">https://portal.dipusevilla.es/vfirmaAytos/code/bNV6Q3gnj0FX/MoZkysG6Q==</a>		



esta Ordenanza, a efecto de, como recursos económicos propios, atender los costes del servicio en base a ese principio de autosuficiencia.

Las condiciones de prestación de dichos servicios se rigen por el Reglamento de Prestación del Servicio de Abastecimiento de Agua Potable y Saneamiento de Aguas Residuales del Consorcio de Aguas del Huesna; y, en lo que se refiere estrictamente al primero de ellos, Reglamento Andaluz del Suministro Domiciliario de Agua, aprobado por Decreto 120/91 de la Junta de Andalucía.

**C) LA RELACIÓN DE LOS OBJETIVOS A ALCANZAR Y DE LAS RENTAS QUE SE ESPERAN GENERAR.**

Los objetivos que la Sociedad pretende alcanzar a lo largo del ejercicio 2024 vienen determinados por su objeto social.

En éste ámbito, para el próximo ejercicio presupuestario, la Sociedad ha definido los siguientes objetivos:

Avda. de la Innovación s/n. – Edificio Renta Sevilla, planta 11  
41020 SEVILLA- Tel. 95 499 89 23 – Fax 954 99 89 30

<b>Código Seguro De Verificación</b>	bNV6Q3gnj0FX/MoZkysG6Q==	<b>Estado</b>	<b>Fecha y hora</b>
<b>Firmado Por</b>	José María Villalobos Ramos	Firmado	07/09/2023 18:10:55
<b>Observaciones</b>		<b>Página</b>	13/18
<b>Url De Verificación</b>	<a href="https://portal.dipusevilla.es/vfirmaAytos/code/bNV6Q3gnj0FX/MoZkysG6Q==">https://portal.dipusevilla.es/vfirmaAytos/code/bNV6Q3gnj0FX/MoZkysG6Q==</a>		



**D) MEMORIA DE LAS ACTIVIDADES QUE VAYAN A REALIZARSE EN EL EJERCICIO.**

Las actividades y/o programas a desarrollar por la Sociedad a lo largo del ejercicio 2024 y cuyo detalle en cuanto a objetivos operativos, acciones a desarrollar y costes, se describen a continuación:

Avda. de la Innovación s/n. – Edificio Renta Sevilla, planta 11  
41020 SEVILLA- Tel. 95 499 89 23 – Fax 954 99 89 30

<b>Código Seguro De Verificación</b>	bNV6Q3gnj0FX/MoZkysG6Q==	<b>Estado</b>	<b>Fecha y hora</b>
<b>Firmado Por</b>	José María Villalobos Ramos	Firmado	07/09/2023 18:10:55
<b>Observaciones</b>		<b>Página</b>	14/18
<b>Url De Verificación</b>	<a href="https://portal.dipusevilla.es/vfirmaAytos/code/bNV6Q3gnj0FX/MoZkysG6Q==">https://portal.dipusevilla.es/vfirmaAytos/code/bNV6Q3gnj0FX/MoZkysG6Q==</a>		



**Actividad o programa**

Código	Denominación	Objetivos operativos	Acciones a desarrollar	Gastos operativos	Inversiones	Total gastos

Avda. de la Innovación s/n. – Edificio Renta Sevilla, planta 11  
41020 SEVILLA- Tel. 95 499 89 23 – Fax 954 99 89 30

<b>Código Seguro De Verificación</b>	bNV6Q3gnj0FX/MoZkysG6Q==	<b>Estado</b>	<b>Fecha y hora</b>
<b>Firmado Por</b>	José María Villalobos Ramos	Firmado	07/09/2023 18:10:55
<b>Observaciones</b>		<b>Página</b>	15/18
<b>Url De Verificación</b>	<a href="https://portal.dipusevilla.es/vfirmaAytos/code/bNV6Q3gnj0FX/MoZkysG6Q==">https://portal.dipusevilla.es/vfirmaAytos/code/bNV6Q3gnj0FX/MoZkysG6Q==</a>		



## ESTADO DE LA DEUDA DE LA ENTIDAD

### AGUAS DEL HUESNA, S.L.

### EJERCICIO 2024

La sociedad mantiene una deuda con un sindicato de bancos (Santander, BBVA y CaixaBank) suscrita en 2007, con motivo de la adquisición del Consorcio del Huesna del 100% de las participaciones de Aguas del Huesna, S.L.

Dicha deuda subsumió en su día tanto la deuda que se mantenía con otras entidades financieras como la deuda que se tenía con los antiguos socios privados y básicamente su destino fue la financiación de la construcción de las infraestructuras hidráulicas iniciales que propiciaron la propia existencia del Consorcio y su sociedad instrumental, especialmente la estación de tratamiento de agua potable sita en Villanueva del Río y Minas y las conducciones generales desde el embalse del Huesna (en la sierra norte) hasta el municipio de El Cuervo, ya lindando con la provincia de Cádiz, amén de ramales intermedios, depósitos, estaciones de bombeo y toda la infraestructura general del sistema Huesna.

A 31/12/2022 la deuda viva de esta operación era de 106.503.370. Dicha deuda ascenderá previsiblemente a 1 de enero de 2024 a 102.747.500 euros y según el calendario previsto se amortizarán en 2024 3.973.440 euros, quedando un saldo de deuda a finales de 2024 de 98.774.060 euros.

Su cuadro de amortización es el siguiente:

Avda. de la Innovación s/n. – Edificio Renta Sevilla, planta 11  
41020 SEVILLA- Tel. 95 499 89 23 – Fax 954 99 89 30

<b>Código Seguro De Verificación</b>	bNV6Q3gnj0FX/MoZkysG6Q==	<b>Estado</b>	<b>Fecha y hora</b>
<b>Firmado Por</b>	José María Villalobos Ramos	Firmado	07/09/2023 18:10:55
<b>Observaciones</b>		<b>Página</b>	16/18
<b>Url De Verificación</b>	<a href="https://portal.dipusevilla.es/vfirmaAytos/code/bNV6Q3gnj0FX/MoZkysG6Q==">https://portal.dipusevilla.es/vfirmaAytos/code/bNV6Q3gnj0FX/MoZkysG6Q==</a>		





Fecha	Amortizacion	Deuda viva
30/04/2017		122.386.430
30/04/2018	2.825.000	119.561.430
30/04/2019	2.992.480	116.568.950
30/04/2020	3.166.380	113.402.570
30/04/2021	3.352.340	110.050.230
30/04/2022	3.546.860	106.503.370
30/04/2023	3.755.870	102.747.500
30/04/2024	3.973.440	98.774.060
30/04/2025	4.208.710	94.565.350
30/04/2026	4.453.610	90.111.740
30/04/2027	4.715.140	85.396.600
30/04/2028	4.993.010	80.403.590
30/04/2029	5.281.580	75.122.010
30/04/2030	5.593.490	69.528.520
30/04/2031	5.919.310	63.609.210
30/04/2032	6.266.040	57.343.170
30/04/2033	6.634.750	50.708.420
30/04/2034	7.023.010	43.685.410
30/04/2035	7.430.820	36.254.590
30/04/2036	17.865.140	18.389.450
30/04/2037	18.389.450	0

Además de dicha deuda existe una operación de crédito asociada al canon de mejora finalista que recauda la entidad.

Su importe inicial fue por 25.100.000 euros, con cargo al canon de mejora local suscrito entre la Agencia Andaluza del Agua y las entidades miembros del Consorcio Provincial de Aguas de Sevilla que no tiene recurso contra los ingresos ordinarios. La deuda viva de este crédito a 31/12/2022 era de 9.550.873 euros y su saldo pendiente a 1 de enero de 2024 será previsiblemente de 7.866.181 euros.

La amortización de capital de esta operación no está fijada de manera explícita, depende del canon que efectivamente se recaude a los abonados, de manera que cada semestre, el saldo de la cuenta de recaudación de canon se destina en primer lugar al pago de intereses y el resto a amortización de capital, con el límite de que en cada fecha de amortización, el saldo vivo no puede superar un porcentaje sobre el importe dispuesto, esto es, sobre los 25,1 millones de euros.

Según la tabla de amortización prevista, a 31/12/2022 el saldo vivo no podía superar el 53.68% del préstamo dispuesto, esto es, no podía superar la cantidad de 13.473.680 euros

Avda. de la Innovación s/n. – Edificio Renta Sevilla, planta 11  
41020 SEVILLA- Tel. 95 499 89 23 – Fax 954 99 89 30

<b>Código Seguro De Verificación</b>	bNV6Q3gnj0FX/MoZkysG6Q==	<b>Estado</b>	<b>Fecha y hora</b>
<b>Firmado Por</b>	José María Villalobos Ramos	Firmado	07/09/2023 18:10:55
<b>Observaciones</b>		<b>Página</b>	17/18
<b>Url De Verificación</b>	<a href="https://portal.dipusevilla.es/vfirmaAytos/code/bNV6Q3gnj0FX/MoZkysG6Q==">https://portal.dipusevilla.es/vfirmaAytos/code/bNV6Q3gnj0FX/MoZkysG6Q==</a>		



En realidad, el saldo vivo a esa fecha era de 9.550.873 euros, lo que supone un 38,05% del préstamo, esto es, Aguas del Huesna, S.L. lleva amortizado un 15,63% más de la cifra prevista en la operación, o lo que es igual, la amortización practicada a esa fecha supone que tenemos amortizado ya lo correspondiente a los años 2023 y parte del 2024.

A finales de 2018 se formalizó una operación financiera asociada al canon de mejora de infraestructuras hidráulicas de depuración de interés de la Comunidad Autónoma de Andalucía con Caja Rural y por importe de 6.667.812,25 euros. El repago de dicha operación se hace exclusivamente con el derecho a deducción que Aguas del Huesna, S.L. tiene autorizado por la Consejería de Medio Ambiente mediante la Orden de 19 de abril de 2011 (BOJA nº 84 de 30/04/2011) que asciende a 700.536 euros anuales hasta 2028

La amortización de esta operación, es a 10 años, el saldo pendiente a 31/12/2022 fue de 4.076.268 euros y su saldo pendiente a 1 de enero de 2024 será previsiblemente de 3.412.885 euros. Está prevista una amortización de 669.700 euros en 2024 lo cual dejara un saldo pendiente de 2.743.184 euros a 31 de diciembre de 2024

Por último, en abril de 2022 el Consorcio de Aguas del Huesna estableció un canon de infraestructuras finalistas para obras de abastecimiento, saneamiento y captación y distribución en alta que se financió en julio de 2022 mediante un préstamo con el Banco Santander por un importe máximo de 15.000.000 €.

A 31/12/22 se había dispuesto de 2.750.000 € y la previsión es que a 31/12/2023 se haya dispuesto un importe de 11.000.000 y que en 2024 se termine de disponer hasta los 15 millones de euros concedidos estando dichos años en periodo de disposición y carencia.

Sevilla, Julio de 2023

Fdo: Emilio Pachón Marquez

Director-Gerente

Avda. de la Innovación s/n. – Edificio Renta Sevilla, planta 11  
41020 SEVILLA- Tel. 95 499 89 23 – Fax 954 99 89 30

<b>Código Seguro De Verificación</b>	bNV6Q3gnj0FX/MoZkysG6Q==	<b>Estado</b>	<b>Fecha y hora</b>
<b>Firmado Por</b>	José María Villalobos Ramos	Firmado	07/09/2023 18:10:55
<b>Observaciones</b>		<b>Página</b>	18/18
<b>Url De Verificación</b>	<a href="https://portal.dipusevilla.es/vfirmaAytos/code/bNV6Q3gnj0FX/MoZkysG6Q==">https://portal.dipusevilla.es/vfirmaAytos/code/bNV6Q3gnj0FX/MoZkysG6Q==</a>		





## INFORME DE INTERVENCIÓN

Asunto: **Liquidación del Presupuesto del Consorcio Aguas del Huesna, correspondiente al ejercicio 2022.**

De conformidad con lo establecido en los artículos 191 a 193 del Real Decreto Legislativo 2/2004, de 5 de marzo, por el que se aprueba el texto refundido de la Ley Reguladora de las Haciendas Locales (TRLRHL) y los artículos 89 a 105 del Real Decreto 500/1990, de 27 de abril (Reglamento presupuestario), por la Intervención General se ha procedido al cierre y liquidación del Presupuesto del Consorcio de Aguas del Huesna para el ejercicio 2022.

1º) Del resultado de las operaciones de liquidación se han obtenido entre otras, como magnitudes más representativas:

- Los derechos presupuestarios pendientes de cobro a 31 de diciembre y las obligaciones presupuestarias pendientes de pago a la misma fecha, que se integrarán en la Agrupación de presupuestos cerrados
- Los remanentes de crédito, que lo constituyen los créditos del presupuesto de 2022 no gastados, que se desglosan en Incorporables y no incorporables, y comprometidos y no comprometidos
- El Resultado Presupuestario, como la comparación entre los derechos reconocidos netos en el ejercicio y las obligaciones reconocidas netas en el mismo, con los ajustes pertinentes, y clasificado entre operaciones no financieras (corrientes y de capital) y operaciones financieras.
- El Remanente de Tesorería, como magnitud presupuestaria, obtenida tanto de los datos presupuestarios a 31 de diciembre del ejercicio corriente y de ejercicios cerrados así como de los saldos de operaciones no presupuestarias al cierre de ejercicio, del que se obtiene la cifra de Remanente disponible para gastos generales.

Además de los datos numéricos pormenorizados que se ofrecen en el expediente de Liquidación del Presupuesto, las magnitudes más relevantes de la misma son las siguientes:

A. Resultado Presupuestario	
a. Derechos reconocidos netos .....	4.907.296,06
b. Obligaciones reconocidas netas.....	13.804.225,31
Ajustes	
▪ Gastos financiados con RTGG .....	(+) 0,00
▪ Desviaciones de financiación positivas... (-)	0,00
▪ Desviaciones de financiación negativas.(+)	13.735.954,91
c. Resultado Presupuestario Ajustado .....	4.839.025,66

<b>Código Seguro De Verificación:</b>	IYuuCif+WJ1rSLRWnk9PPA==	<b>Estado</b>	<b>Fecha y hora</b>	
<b>Firmado Por</b>	Eduardo López Vitoria	Firmado	26/01/2023 08:13:51	
<b>Observaciones</b>		<b>Página</b>	1/5	
<b>Url De Verificación</b>	<a href="https://portal.dipusevilla.es/vfirma/code/IYuuCif+WJ1rSLRWnk9PPA==">https://portal.dipusevilla.es/vfirma/code/IYuuCif+WJ1rSLRWnk9PPA==</a>			



<b>B. Remanentes de Tesorería</b>	
1. Fondos Líquidos .....	143.429,05
2. Derechos pendientes de cobro .....	24.045,66
3. Obligaciones pendientes de pago .....	1.282.650,04
4. Partidas pendientes de aplicación .....(-/+).	-20.826,09
5. Remanente de Tesorería total.....	-1.136.001,42
Ajustes	
▪ Saldos de dudoso cobro .....(-)	18.034,25
▪ Exceso de financiación afectada .....(-)	5.171.365,16
▪ Remanente de Tesorería disponible para gastos Generales.....	-6.325.400,83
<b>C. Remanentes de Crédito</b>	
Créditos no gastados.....	25.881.555,40
▪ Comprometidos .....	21.618.014,28
No comprometidos .....	4.263.541,12

2º) Consideraciones:

Respecto al Remanente de Tesorería para Gastos Generales (RTGG), que se deduce de la Liquidación del Presupuesto del Consorcio de Aguas del Huesna, correspondiente al ejercicio 2022, resulta un saldo negativo de -6.325.400,83 €, por lo que de conformidad con lo dispuesto en el artículo 193 del TRLRHL, obliga a la Corporación en Junta General, a adoptar alguna de las medidas previstas en el mismo, que son:

- a) Reducción de gastos del nuevo presupuesto por importe igual al déficit producido
- b) Si lo anterior no fuera posible, se podrá acudir al concierto de una operación de crédito por su importe en las condiciones establecidas por el artículo 177.5 del TRLRHL
- c) De no adoptarse ninguna de las medidas anteriores, el presupuesto del ejercicio siguiente habrá de aprobarse con un superávit inicial de cuantía no inferior al repetido déficit.

No obstante lo anterior, es preciso señalar que la causa directa del referido RTGG negativo se debe a la incidencia que en el presupuesto del Consorcio tiene la ejecución de la obra “Mejora de la eficiencia energética en las instalaciones de la ETAP del Consorcio de Aguas del Huesna”, financiada en un 80% con fondos FEDER, y en un 20% con la aportación patrimonial dineraria reembolsable de la Diputación de Sevilla. A tal fin se ha constituido en la contabilidad del Consorcio el proyecto de Gasto con financiación afectada GFA 20000001.

En este GFA constituido en el ejercicio 2020 solo se ha recibido la financiación correspondiente a la Diputación, y el efecto que produce en la Liquidación del presupuesto del Consorcio es el de una Desviación de financiación acumulada positiva o un Exceso de financiación afectada, que por aplicación de las normas presupuestarias y contables figura restando en el cómputo del Remanente de Tesorería.

Sin embargo, respecto a la financiación con la subvención concedida de fondos europeos (80%), debido a sus reglas específicas, el importe de la misma no se percibirá hasta que la obra finalice y se certifique ante la autoridad administrativa correspondiente, en cuyo momento se producirá el inicio del

<b>Código Seguro De Verificación:</b>	IYuuCif+WJ1rSLRWnk9PPA==	<b>Estado</b>	<b>Fecha y hora</b>	
<b>Firmado Por</b>	Eduardo López Vitoria	Firmado	26/01/2023 08:13:51	
<b>Observaciones</b>		<b>Página</b>	2/5	
<b>Url De Verificación</b>	<a href="https://portal.dipusevilla.es/vfirma/code/IYuuCif+WJ1rSLRWnk9PPA==">https://portal.dipusevilla.es/vfirma/code/IYuuCif+WJ1rSLRWnk9PPA==</a>			




expediente para su efectivo abono al Consorcio. Esta situación provoca en el GFA una Desviación de financiación acumulada negativa que, al contrario de la anterior desviación de financiación positiva, debido a la aplicación de las reglas presupuestarias y contables, no tiene efecto en la cuantificación del Remanente de Tesorería.

Analizando la situación financiera a corto plazo del Consorcio y manteniendo al margen el efecto que la obra “Mejora de la eficiencia energética en las instalaciones de la ETAP”, por su magnitud provoca en su presupuesto ordinario, el RTGG sería positivo por un importe de 77.177,03 euros

Dada la cifra expresada de RTGG (-6.325.400,83€) y el escaso importe del Presupuesto de esta entidad (93.000,00 €) resulta imposible adoptar alguna de las medidas previstas en el artículo 193 del TRLRHL. No obstante la cifra aludida, esta Intervención considera que a pesar de dicho importe negativo en el RTGG la solvencia financiera a corto y medio plazo del Consorcio no se ve amenazada. Además es importante resaltar, como ya se ha hecho en otros informes, que los ingresos del Consorcio provenientes de las aportaciones de los entes que lo componen no se vienen recibiendo con la puntualidad necesaria, acumulándose cantidades correspondientes no solo al ejercicio corriente que se está liquidando, sino a ejercicios anteriores ya cerrados, que no están contabilizadas por aplicación del criterio previsto en el Marco conceptual del Plan General de contabilidad pública para la Administración Local que señala que dichos ingresos se deben registrar cuando se incremente el activo en el que se materialicen (tesorería), es decir cuando se recauden. A fin de procurar la máxima transparencia e información respecto a la situación económica financiera de la entidad se indican en la siguiente tabla las cantidades adeudadas a 31 de diciembre de 2022 por los entes que componen el Consorcio.

<b>Código Seguro De Verificación:</b>	IYuuCif+WJ1rSLRWnk9PPA==	<b>Estado</b>	<b>Fecha y hora</b>
<b>Firmado Por</b>	Eduardo López Vitoria	Firmado	26/01/2023 08:13:51
<b>Observaciones</b>		<b>Página</b>	3/5
<b>Url De Verificación</b>	<a href="https://portal.dipusevilla.es/vfirma/code/IYuuCif+WJ1rSLRWnk9PPA==">https://portal.dipusevilla.es/vfirma/code/IYuuCif+WJ1rSLRWnk9PPA==</a>		





Entidad Consorciada	Nº Anualidades	Periodo	Importe Adeudado
Diputación de Sevilla	--	---	0,00
Alanis	7	2014-2020	3.067,95
Alcolea Rio	1	2022	854,58
Almadén de la Plata	2	2019-2020	967,34
Brenes	7	2016-2022	21.069,37
Las Cabezas de San Juan	9	2014-2022	34.425,65
Cantillana	--	--	0,00
Carmona	--	---	0,00
Constantina	1	2020	1.635,68
El Coronil	8	2015-2022	9.714,54
Lebrija	9	2014-2022	56.943,71
El Madroño	--	---	0,00
Los Molares	--	---	0,00
Los Palacios y Villafranca	9	2014-2022	78.488,11
El Pedroso	1	2022	527,22
El Real de la Jara	--	---	0,00
Tocina	--	---	0,00
Utrera	1	2022	12.852,32
Vva del Rio y Minas	--	---	0,00
El Viso del Alcor	--	---	0,00
El Cuervo	1	2022	2.181,41
El Palmar Troya	2	2021-2022	1.185,75
<b>Total</b>			<b>223.913,63</b>

Resulta evidente que, aunque dicho importe (más de dos presupuestos ordinarios) no corrija el RTGG negativo que se ha producido debido a la incidencia de la obra en las cuentas, su recaudación garantizaría la solvencia a corto plazo del Consorcio.

La situación actual derivada tras la Liquidación del presupuesto de 2022 es que el Consorcio carece de financiación para la incorporación al Presupuesto de 2023 de los remanentes de crédito considerados incorporables a excepción del correspondiente al GFA "Mejora de la eficiencia energética en las instalaciones de la ETAP", el cual actualmente tiene garantizada su financiación para la incorporación al Presupuesto de 2023, de acuerdo con los criterios expresados en los artículos 47 y 48 del Real Decreto 500/1990.

Entre los remanentes de crédito existentes a 31 de diciembre de 2022, que no podrán ser incorporados a pesar de estar el gasto comprometido y en estos momentos encontrándose los trabajos ya prácticamente realizados por el contratista, se encuentra el relativo a los trabajos de asistencia técnica a la auditoría de regularidad que la Intervención del Consorcio debe hacer a la Sociedad Aguas del Huesna SL, dependiente del Consorcio, que figura en la aplicación 52.16101.22799, por un importe de 17.908 euros, y respecto del cual la entidad deberá buscar alguna financiación extraordinaria para aprobar un Suplemento de Crédito en 2023 a fin de abonar en su momento al contratista el trabajo realizado.

<b>Código Seguro De Verificación:</b>	IYuuCif+WJ1rSLRWNk9PPA==	<b>Estado</b>	<b>Fecha y hora</b>
<b>Firmado Por</b>	Eduardo López Vitoria	Firmado	26/01/2023 08:13:51
<b>Observaciones</b>		<b>Página</b>	4/5
<b>Url De Verificación</b>	<a href="https://portal.dipusevilla.es/vfirma/code/IYuuCif+WJ1rSLRWNk9PPA==">https://portal.dipusevilla.es/vfirma/code/IYuuCif+WJ1rSLRWNk9PPA==</a>		





En cuanto al saldo de dudoso cobro, 18.034,25€, ha sido calculado conforme a los criterios señalados en el Art. 193 bis del RD 2/2004, de 5 de marzo, (TRLRHL) introducido con la Ley 27/2013, de 27 de diciembre, de Racionalización y Sostenibilidad de la Administración Local.

3º) Aunque no afecta directamente a la Liquidación del Presupuesto, ni por lo tanto tiene incidencia en el cómputo del Remanente de Tesorería, a fin de procurar expresar la correcta situación económico-financiera del Consorcio, es necesario destacar, que al cierre del presupuesto y la contabilidad del ejercicio 2022 se deduce un saldo en la cuenta 413 "Acreedores por operaciones devengadas", en la subcuenta 4131 "Acreedores por operaciones pendientes de aplicar a presupuesto" por un importe de 3.012.198,98€, por las facturas correspondientes a la certificación de obra correspondiente al mes de noviembre de 2022, la factura por el segundo acopio de materiales y la factura emitida por la sociedad Aguas del Huesna SL.

El pago de estos gastos se deberá producir ya con cargo al presupuesto de 2023. una vez se realice la correspondiente incorporación del remanente de crédito del GFA.

#### 4º) Tramitación y documentación del expediente

Documentación de expediente:

El expediente que constituye el objeto del presente informe está formado por los siguientes documentos:

- Informe.
- Resultado Presupuestario.
- Remanente de Tesorería.
- Acta de Arqueo a 31/12/2022
- Resumen por Capítulos de Ingresos y Gastos del Presupuesto corriente y cerrado.
- Balance de sumas y saldos.

Tramitación.

La Liquidación del Presupuesto ha de ser aprobada por el Presidente del Consorcio antes del día 1º de Marzo, previo informe de la Intervención, y se debe dar cuenta a la Junta General del Consorcio en la primera sesión que se celebre.

Habrà de remitirse copia de la Liquidación a la Administración del Estado y de la Comunidad Autónoma de Andalucía, antes de finalizar el próximo mes de Marzo.

Por último también, a partir de la publicación de la Orden HAP 2105/2012, de 1 de octubre por la que se desarrollan las obligaciones de suministro de información previstas en la LOEPSF, antes del 31 de marzo se deberá remitir al MHAP la información deducida de la Liquidación del presupuesto que se indica en el artículo 15.4 de la referida Orden.

EL INTERVENTOR

<b>Código Seguro De Verificación:</b>	IYuuCif+WJ1rSLRWnk9PPA==	<b>Estado</b>	<b>Fecha y hora</b>	
<b>Firmado Por</b>	Eduardo López Vitoria	Firmado	26/01/2023 08:13:51	
<b>Observaciones</b>		<b>Página</b>	5/5	
<b>Url De Verificación</b>	<a href="https://portal.dipusevilla.es/vfirma/code/IYuuCif+WJ1rSLRWnk9PPA==">https://portal.dipusevilla.es/vfirma/code/IYuuCif+WJ1rSLRWnk9PPA==</a>			

**CONSORCIO DEL HUESNA**

Ejercicio 2022

**ESTADO DE LIQUIDACIÓN DEL PRESUPUESTO**

III RESULTADO PRESUPUESTARIO



CONCEPTOS	DERECHOS RECONOCIDOS NETOS	OBLIGACIONES RECONOCIDAS NETAS	AJUSTES	RESULTADO PRESUPUESTARIO
a. Operaciones corrientes	134.301,66	68.270,40		66.031,26
b. Operaciones de capital	4.772.994,40	13.735.954,91		-8.962.960,51
1. Total operaciones no financieras (a + b)	4.907.296,06	13.804.225,31		-8.896.929,25
c. Activos financieros	0,00	0,00		0,00
d. Pasivos financieros	0,00	0,00		0,00
2. Total operaciones financieras (c + d)	0,00	0,00		0,00
I. RESULTADO PRESUPUESTARIO DEL EJERCICIO (I = 1+2)	4.907.296,06	13.804.225,31		-8.896.929,25
Ajustes:				
3. Créditos gastados financiados con remanente de tesorería para gastos generales			0,00	
4. Desviaciones de financiación negativas del ejercicio			13.735.954,91	
5. Desviaciones de financiación positivas del ejercicio			0,00	
II. Total Ajustes (II = 3+4-5)			13.735.954,91	(D=C+4+5-6)
RESULTADO PRESUPUESTARIO AJUSTADO (I + II)				4.839.025,66

Fecha de Impresión:

26/01/2023 12:54:24



**CONSORCIO DEL HUESNA  
EJERCICIO 2022  
ESTADO DEL REMANENTE DE TESORERÍA**

(M24.6)

Página: 1

Nº DE CUENTAS	COMPONENTES	2022		2021	
<b>57,556</b>	<b>1. (+) Fondos Líquidos</b>		143.429,05		8.037.305,49
430	<b>2. (+) Derechos pendiente de cobro</b>		24.045,66		36.398,85
431	- (+) del Presupuesto Corriente	0,00		0,00	
257,258,270,275,440	- (+) de Presupuestos Cerrados	24.045,66		36.398,85	
442,449,456,470,471,	- (+) de Operaciones No Presupuestarias	0,00		0,00	
472,537,538,550,565,					
566			1.282.650,04		291.950,42
400	<b>3.(-) Obligaciones pendientes de pago</b>				
401	- (+) del Presupuesto Corriente	1.260.749,62		269.370,20	
165,166,180,185,410,	- (+) de Presupuestos Cerrados	36,01		36,01	
414,419,453,456,475,	- (+) de Operaciones No Presupuestarias	21.864,41		22.544,21	
476,477,502,515,516,					
521,550,560,561					
554,559	<b>4.(+) Partidas pendientes de aplicación</b>				
555,5581,5585	- (-) Cobros realizados pendientes de aplicación definitiva	20.826,09	-20.826,09	20.826,09	-20.826,09
	- (+) Pagos realizados pendientes de aplicación definitiva	0,00		0,00	
	<b>I. Remanente de tesorería total (1 + 2 - 3 + 4) .....</b>		<b>-1.136.001,42</b>		<b>7.760.927,83</b>
2961,2962,2981,2982	<b>II. Saldos de dudoso Cobro.....</b>		<b>18.034,25</b>		<b>27.299,14</b>
4900,4901,4902,4903,	<b>III. Exceso de financiación afectada.....</b>		<b>5.171.365,16</b>		<b>7.918.556,15</b>
5961,5962,5981,5982	<b>IV. Remanente de Tesorería para gastos generales (I - II - III) .....</b>		<b>-6.325.400,83</b>		<b>-184.927,46</b>

CONSORCIO DEL HUESNA

SICAL INPRO

ACTA DE ARQUEO RESUMEN

Página nº 1

Desde Fecha: 01/01/2022 Hasta Fecha: 31/12/2022

C. Banco	Descripción Banco	Saldo Inicial (1)	Cobro S. Ant. (2)	Pagos S. Ant. (3)	Cobros Periodo (4)	Pagos Periodo (5)	Saldo Final (1+2-3+4-5)
200	LA CAIXA	72.047,26	0,00	0,00	146.654,85	75.273,06	143.429,05
202	CAIXABANK (Obras Consorcio)	7.965.258,23	0,00	0,00	4.772.994,40	12.738.252,63	0,00

**TOTALES** ..... 8.037.305,49 0,00 0,00 4.919.649,25 12.813.525,69 143.429,05

PRESIDENTE/A

TESORERO/A

INTERVENTOR/A

Fecha de Impresión: 26/01/2023 12:55:30

## CONSORCIO DEL HUESNA

**Estado de Ingresos de Corriente. Ejercicio 2022**  
**Agrupador por Económica (Capítulo)**

**Desde: 1/ 1/2022 hasta 31/12/2022**

Página:1



Capítulo	Descripción	Crédito Inicial Modificaciones	Créditos Definit. Dchos. Reconoc.	Dchos. Anulados Dchos. Cancel.	Dchos. Rec. Neto % Dchos. s/Defin.	Recaudac. Neta % Reca. s/Dchos.	Pendiente Cobro
4	TRANSFERENCIAS CORRIENTES	93.000,00 0,00	93.000,00 134.301,66	0,00 0,00	134.301,66 144,41 %	134.301,66 100,00 %	0,00 0,00
7	TRANSFERENCIAS DE CAPITAL	0,00 31.674.224,56	31.674.224,56 4.772.994,40	0,00 0,00	4.772.994,40 15,07 %	4.772.994,40 100,00 %	0,00 0,00
8	ACTIVOS FINANCIEROS	0,00 7.918.556,15	7.918.556,15 0,00	0,00 0,00	0,00 0,00 %	0,00 0,00 %	0,00 0,00
<b>Totales . . . . .</b>		93.000,00 39.592.780,71	39.685.780,71 4.907.296,06	0,00 0,00	4.907.296,06 12,37 %	4.907.296,06 100,00 %	0,00 0,00

Fecha de Impresión: 26/01/2023 12:56:30

## CONSORCIO DEL HUESNA

**Estado de Gastos de Corriente. Ejercicio 2022**  
**Agrupador por Económica (Capítulo)**

**Desde: 1/ 1/2022 hasta: 31/12/2022**

Página:1



Capítulo	Descripción	Crédito Inicial Modificaciones	Incorp. Remanen. Créditos Definit.	Compromisos % Compr. s/Defin.	Obligaciones % Oblig. s/Defin.	Pagos Realiz. % Pagos s/Oblig.	Pendiente Pago Remanen. Crédito
1	GASTOS DE PERSONAL	38.775,00 0,00	0,00 38.775,00	38.733,48 99,89 %	38.733,48 99,89 %	38.733,48 100,00 %	0,00 41,52
2	GASTOS CORRIENTES EN BIENES Y SERVICIOS	24.688,08 0,00	0,00 24.688,08	17.908,00 72,54 %	0,00 0,00 %	0,00 0,00 %	0,00 24.688,08
4	TRANSFERENCIAS CORRIENTES	29.536,92 0,00	0,00 29.536,92	29.536,92 100,00 %	29.536,92 100,00 %	0,00 0,00 %	29.536,92 0,00
6	INVERSIONES REALES	0,00 39.592.780,71	39.592.780,71 39.592.780,71	35.336.061,19 89,25 %	13.735.954,91 34,69 %	12.504.742,21 91,04 %	1.231.212,70 25.856.825,80
<b>Totales . . . . .</b>		93.000,00 39.592.780,71	39.592.780,71 39.685.780,71	35.422.239,59 89,26 %	13.804.225,31 34,78 %	12.543.475,69 90,87 %	1.260.749,62 25.881.555,40

Fecha de Impresión: 26/01/2023 12:56:47

# CONSORCIO DEL HUESNA

Estado de Ingresos de Cerrado. Ejercicio 2022  
Agrupador por Económica (Capítulo)

a 1/1/2022 hasta 31/12/2022

Página:1



Capítulo	Descripción	Saldo Inicial de Derechos	Rectificaciones	Dchos. Anulados	Cancelaciones	Recaudación	Pendiente Cobro
4	TRANSFERENCIAS CORRIENTES	36.398,85	0,00	0,00	0,00	12.353,19	24.045,66
<b>Totales .....</b>		36.398,85	0,00	0,00	0,00	12.353,19	24.045,66

Fecha de Impresión: 26/01/2023 12:57:10

## CONSORCIO DEL HUESNA

Estado de Gastos de Cerrado. Ejercicio 2022  
Agrupador por Económica (Capítulo)

Desde: 1/ 1/2022 hasta 31/12/2022

Página:1



Capítulo	Descripción	Saldo Inicial de Obligaciones	Rectificaciones	Prescripciones	Pagos Realiz.	Pendiente Pago
2	GASTOS CORRIENTES EN BIENES Y SERVICIOS	7.020,00	0,00	0,00	7.020,00	0,00
3	GASTOS FINANCIEROS	36,01	0,00	0,00	0,00	36,01
4	TRANSFERENCIAS CORRIENTES	28.839,78	0,00	0,00	28.839,78	0,00
6	INVERSIONES REALES	233.510,42	0,00	0,00	233.510,42	0,00
<b>Totales . . . . .</b>		<b>269.406,21</b>	<b>0,00</b>	<b>0,00</b>	<b>269.370,20</b>	<b>36,01</b>

Fecha de Impresión: 26/01/2023 12:57:24



**CONSORCIO DEL HUESNA**  
**Balance de Sumas y Saldos a 2º nivel**  
**desde el 01/10/2022 hasta el 31/12/2022**

Fecha del Informe: 26/01/2023

Página: 1

Cuenta	Saldos Anteriores		Saldos del Periodo		Saldo Deudor	Saldo Acreedor
	Debe	Haber	Debe	Haber		
000	Presupuesto de ejercicio corriente	39.685.780,71	0,00	0,00	0,00	0,00
001	Presupuesto de gastos: créditos iniciales	93.000,00	0,00	0,00	0,00	0,00
0024	Incorporaciones de remanente de crédito	39.592.780,71	0,00	0,00	0,00	0,00
0030	Créditos disponibles	35.365.111,30	683.794,88	0,00	0,00	3.636.874,53
0031	Créditos retenidos para gastar	0,00	29.536,92	656.203,51	0,00	626.666,59
004	Presupuesto de gastos: gastos autorizados	35.365.111,30	57.128,29	57.128,29	0,00	0,00
005	Presupuesto de gastos: gastos comprometidos	0,00	0,00	57.128,29	0,00	35.422.239,59
006	Presupuesto de ingresos: provisiones iniciales	93.000,00	0,00	0,00	0,00	0,00
007	Presupuesto de ingresos: modificación de provisiones	39.592.780,71	0,00	0,00	0,00	0,00
008	Presupuesto de ingresos: provisiones definitivas	39.685.780,71	0,00	0,00	39.685.780,71	0,00
1010	Aportación patrimonial dineraria	0,00	4.201.872,17	7.965.258,23	0,00	12.167.130,40

Cuenta		Saldos Anteriores		Saldos del Periodo		Saldo Deudor	Saldo Acreedor
		Debe	Haber	Debe	Haber		
120	Resultados de ejercicios anteriores	2.921.874,40	0,00	12.078,97	0,00	2.933.953,37	0,00
129	Resultados del ejercicio	12.078,97	0,00	0,00	12.078,97	0,00	0,00
163	Deudas a largo plazo transformables en subvenciones con entidades del grupo, multigrupo y asociadas	0,00	0,00	0,00	4.772.994,40	0,00	4.772.994,40
172	Deudas a largo plazo transformables en subvenciones	0,00	7.965.258,23	7.965.258,23	0,00	0,00	0,00
210	Terrenos y bienes naturales	318.223,05	0,00	0,00	0,00	318.223,05	0,00
212	Infraestructuras	731.079,94	0,00	0,00	0,00	731.079,94	0,00
214	Maquinaria y utillaje	729,66	0,00	0,00	0,00	729,66	0,00
216	Mobiliario	5.720,44	0,00	0,00	0,00	5.720,44	0,00
217	Equipos para proceso de información	30.284,83	0,00	0,00	0,00	30.284,83	0,00
232	Infraestructuras en curso	10.734.578,54	0,00	6.247.085,77	0,00	16.981.664,31	0,00
2501	Participaciones a largo plazo en entidades del grupo. en sociedades mercantiles	180.000,00	0,00	0,00	0,00	180.000,00	0,00
4000	Acreedores por obligaciones reconocidas. presupuesto de gastos corriente. operaciones de gestión	29.050,11	29.050,11	9.683,37	39.220,29	0,00	29.536,92
4003	Acreedores por obligaciones reconocidas. presupuesto de gastos corriente. otras deudas	5.410.233,53	5.410.233,53	7.094.508,68	8.325.721,38	0,00	1.231.212,70



Cuenta		Saldos Anteriores		Saldos del Periodo		Saldo Deudor	Saldo Acreedor
		Debe	Haber	Debe	Haber		
4010	Acreedores por obligaciones reconocidas. presupuesto de gastos cerrado. operaciones de gestión	35.859,78	35.859,78	0,00	0,00	0,00	0,00
4013	Acreedores por obligaciones reconocidas. presupuesto de gastos cerrado. otras deudas	233.510,42	233.546,43	0,00	0,00	0,00	36,01
4131	Acreedores por operaciones pendientes de aplicar al presupuesto	0,00	5.090.834,59	5.090.834,59	3.012.198,98	0,00	3.012.198,98
4190	Otros acreedores no presupuestarios	233,67	20.604,15	0,00	0,00	0,00	20.370,48
4300	Deudores por derechos reconocidos. presupuesto de ingresos corriente. operaciones de gestión	112.883,48	112.883,48	4.794.412,58	4.794.412,58	0,00	0,00
4310	Deudores por derechos reconocidos. presupuesto de ingresos cerrado. operaciones de gestión	36.398,85	12.353,19	0,00	0,00	24.045,66	0,00
4751	Hacienda pública, acreedor por retenciones practicadas	5.372,49	7.309,15	1.936,68	1.452,51	0,00	1.452,49
4760	Seguridad social	0,00	41,38	0,00	0,00	0,00	41,38
4769	Otros organismos de previsión social, acreedores	0,00	0,06	0,00	0,00	0,00	0,06
4900	Deterioro de valor de créditos. operaciones de gestión	0,00	27.299,14	27.299,14	18.034,25	0,00	18.034,25
554	Cobros pendientes de aplicación	125.236,67	146.062,76	4.794.412,58	4.794.412,58	0,00	20.826,09
557	Formalización	5.410,53	5.410,53	1.452,51	1.452,51	0,00	0,00
571	Bancos e instituciones de crédito. cuentas operativas	8.162.542,16	5.708.849,47	4.794.412,58	7.104.676,22	143.429,05	0,00

Cuenta	Saldos Anteriores		Saldos del Periodo		Saldo Deudor	Saldo Acreedor
	Debe	Haber	Debe	Haber		
640 Sueldos y salarios	29.050,11	0,00	9.683,37	0,00	38.733,48	0,00
6501 Transferencias. al resto de entidades	0,00	0,00	29.536,92	0,00	29.536,92	0,00
6983 Pérdidas por deterioro de créditos de otras entidades	0,00	0,00	18.034,25	0,00	18.034,25	0,00
7500 De la entidad o entidades propietarias	0,00	112.883,48	0,00	21.418,18	0,00	134.301,66
7983 Reversión del deterioro de créditos a otras entidades	0,00	0,00	0,00	27.299,14	0,00	27.299,14
<b>Totales :</b>	258.593.697,07	258.593.697,07	41.661.090,31	41.661.090,31	61.121.215,67	61.121.215,67

INTERVENCION DE FONDOS

Núm. Referencia: 0000JDS/ecp00322  
Resolución nº: 2/2023  
Fecha Resolución: 02/02/2023

La Presidencia del Consorcio ha adoptado en la fecha arriba indicada la Resolución que le concierne y que es del siguiente tenor:


**APROBACIÓN DE LA LIQUIDACIÓN DEL PRESUPUESTO DEL CONSORCIO DE AGUAS DEL HUESNA CORRESPONDIENTE AL EJERCICIO 2022**

De conformidad con lo establecido en el Art. 191.3 del Real Decreto Legislativo 2/2004, de 5 de marzo, por el que se aprueba el texto refundido de la Ley Reguladora de las Haciendas Locales y visto el informe que emite el Interventor General de este Consorcio, de fecha de 26 de enero de 2023, así como el 90.1 del Real Decreto 500/1990 de 20 de abril, **VENGO EN RESOLVER:**

**PRIMERO:** Aprobar la Liquidación del Presupuesto del Consorcio de Aguas del Huesna con el siguiente resultado:

Fondos Líquidos	143.429,05
Derechos pendientes de cobro	24.045,66
Obligaciones pendientes de pago	1.282.650,04
Partidas pendientes de aplicación (+/-)	-20.826,09
Remanente de Tesorería total	-1.136.001,42
Saldo de dudoso cobro	18.034,25
Exceso de financiación afectada	5.171.365,16
Remanente de Tesorería para Gastos Generales	-6.325.400,83

**SEGUNDO.-** De la presente Resolución se dará cuenta a la Junta General en la primera sesión que se celebre, y la liquidación se unirá a la Cuenta General del Presupuesto de 2022, se remitirá copia de esta Liquidación a la Administración del Estado y de la Comunidad Autónoma

Código Seguro De Verificación:	OKyYyGC/OGhlyaviYUIBLQ==	Estado	Fecha y hora	
Firmado Por	Fernando Fernandez Figueroa Guerrero	Firmado	02/02/2023 14:50:29	
Observaciones		Página	1/2	
Url De Verificación	<a href="https://portal.dipusevilla.es/vfirma/code/OKyYyGC/OGhlyaviYUIBLQ==">https://portal.dipusevilla.es/vfirma/code/OKyYyGC/OGhlyaviYUIBLQ==</a>			




CONSORCIO DEL HUESNA  
General

de Andalucía, de acuerdo con lo establecido en el art. 193.5 del TRLRH.

Lo que comunico a los efectos oportunos,

EL SECRETARIO GENERAL

<b>Código Seguro De Verificación:</b>	OKyYyGC/OGhlyaviYUIBLQ==	<b>Estado</b>	<b>Fecha y hora</b>	
<b>Firmado Por</b>	Fernando Fernandez Figueroa Guerrero	Firmado	02/02/2023 14:50:29	
<b>Observaciones</b>		<b>Página</b>	2/2	
<b>Url De Verificación</b>	<a href="https://portal.dipusevilla.es/vfirma/code/OKyYyGC/OGhlyaviYUIBLQ==">https://portal.dipusevilla.es/vfirma/code/OKyYyGC/OGhlyaviYUIBLQ==</a>			

## CONSORCIO DEL HUESNA

**Estado de Gastos de Corriente. Ejercicio 2023  
Agrupador por Económica (Capítulo)**

**Desde: 1/ 1/2023 hasta: 30/ 9/2023**

Página: 1



Capítulo	Descripción	Crédito Inicial Modificaciones	Incorp. Remanen. Créditos Definit.	Compromisos % Compr. s/Defin.	Obligaciones % Oblig. s/Defin.	Pagos Realiz. % Pagos s/Oblig.	Pendiente Pago Remanen. Crédito
1	GASTOS DE PERSONAL	40.297,35 0,00	0,00 40.297,35	26.856,96 66,65 %	26.856,96 66,65 %	26.856,96 100,00 %	0,00 13.440,39
2	GASTOS CORRIENTES EN BIENES Y SERVICIOS	27.688,86 0,00	0,00 27.688,86	17.908,00 64,68 %	17.908,00 64,68 %	17.908,00 100,00 %	0,00 9.780,86
4	TRANSFERENCIAS CORRIENTES	34.313,79 0,00	0,00 34.313,79	0,00 0,00 %	0,00 0,00 %	0,00 0,00 %	0,00 34.313,79
6	INVERSIONES REALES	0,00 28.938.408,30	25.856.825,80 28.938.408,30	28.885.316,49 99,82 %	16.080.225,55 55,57 %	14.297.154,95 88,91 %	1.783.070,60 12.858.182,75
<b>Totales .....</b>		102.300,00 28.938.408,30	25.856.825,80 29.040.708,30	28.930.081,45 99,62 %	16.124.990,51 55,53 %	14.341.919,91 88,94 %	1.783.070,60 12.915.717,79

Fecha de Impresión: 05/10/2023 9:19:32

## CONSORCIO DEL HUESNA

**Estado de Ingresos de Corriente. Ejercicio 2023**

**Agrupador por Económica (Capítulo)**

**Desde: 1/ 1/2023 hasta 30/ 9/2023**

Página: 1



Capítulo	Descripción	Crédito Inicial Modificaciones	Créditos Definit. Dchos. Reconoc.	Dchos. Anulados Dchos. Cancel.	Dchos. Rec. Neto % Dchos. s/Defin.	Recaudac. Neta % Reca. s/Dchos.	Pendiente Cobro
4	TRANSFERENCIAS CORRIENTES	102.300,00 0,00	102.300,00 2.567,55	0,00 0,00	2.567,55 2,51 %	2.567,55 100,00 %	0,00
7	TRANSFERENCIAS DE CAPITAL	0,00 23.767.043,14	23.767.043,14 15.528.367,65	0,00 0,00	15.528.367,65 65,34 %	15.528.367,65 100,00 %	0,00
8	ACTIVOS FINANCIEROS	0,00 5.171.365,16	5.171.365,16 0,00	0,00 0,00	0,00 0,00 %	0,00 0,00 %	0,00
<b>Totales .....</b>		102.300,00 28.938.408,30	29.040.708,30 15.530.935,20	0,00 0,00	15.530.935,20 53,48 %	15.530.935,20 100,00 %	0,00

Fecha de Impresión: 05/10/2023 9:19:41

## CONSORCIO DEL HUESNA

Estado de Gastos de Cerrado. Ejercicio 2023  
Agrupador por Económica (Capítulo)

Desde: 1/ 1/2023 hasta 30/ 9/2023

Página:1



Capítulo	Descripción	Saldo Inicial de Obligaciones	Rectificaciones	Prescripciones	Pagos Realiz.	Pendiente Pago
3	GASTOS FINANCIEROS	36,01	0,00	0,00	0,00	36,01
4	TRANSFERENCIAS CORRIENTES	29.536,92	0,00	0,00	29.536,92	0,00
6	INVERSIONES REALES	1.231.212,70	0,00	0,00	1.231.212,70	0,00
<b>Totales .....</b>		<b>1.260.785,63</b>	<b>0,00</b>	<b>0,00</b>	<b>1.260.749,62</b>	<b>36,01</b>

Fecha de Impresión: 05/10/2023 9:19:50

**CONSORCIO DEL HUESNA**

**Estado de Ingresos de Cerrado. Ejercicio 2023**  
**Agrupador por Económica (Capítulo)**  
**a 1/ 1/2023 hasta 30/ 9/2023**

Página: 1



Capítulo	Descripción	Saldo Inicial de Derechos	Rectificaciones	Dchos. Anulados	Cancelaciones	Recaudación	Pendiente Cobro
4	TRANSFERENCIAS CORRIENTES	24.045,66	0,00	0,00	0,00	0,00	24.045,66
<b>Totales .....</b>		<b>24.045,66</b>	<b>0,00</b>	<b>0,00</b>	<b>0,00</b>	<b>0,00</b>	<b>24.045,66</b>

Fecha de Impresión: 05/10/2023 9:20:00



DIPUTACION

CONSORCIO DE PREVENCIÓN,  
EXTINCIÓN DE INCENDIOS Y  
SALVAMENTO DE LA PROVINCIA  
DE SEVILLA





**PROYECTO DE PRESUPUESTO DEL CONSORCIO DE PREVENCIÓN, EXTINCIÓN DE INCENDIOS Y SALVAMENTO DE LA PROVINCIA DE SEVILLA PARA 2024.**

**MEMORIA EXPLICATIVA**

**PRESENTACIÓN DEL PRESUPUESTO.**

La finalidad de esta memoria es explicar el contenido del presupuesto que se presenta y sus principales modificaciones en relación al vigente.

Al amparo de lo dispuesto en el artículo 168.1 letra a) del Texto Refundido de la Ley Reguladora de Haciendas Locales, aprobado por Real Decreto Legislativo 2/2004, de 5 de marzo (en adelante TRLRHL) esta memoria forma parte de la documentación que integra el expediente de elaboración y aprobación del Presupuesto 2024.

**FUNDAMENTO DE ELABORACIÓN.**

En aplicación de lo dispuesto en los artículos 18,1 e) y 30 de los Estatutos del Consorcio y de acuerdo con las competencias delegadas en el Gerente por Resolución de la Presidencia 4/2019, de 8 de noviembre, corresponde al Gerente elaborar el proyecto de Presupuesto General del Consorcio asistido por la Intervención.


El Presupuesto consolidado para 2024, asciende a **VEINTICINCO MILLONES QUINIENTOS OCHENTA MIL OCHOCIENTOS CUARENTA Y NUEVE EUROS CON TREINTA Y NUEVE CÉNTIMOS DE EUROS (25.580.849,39 €)**.

**EQUILIBRIO Y NIVELACIÓN PRESUPUESTARIA.**

El Presupuesto para 2024 en principio no se encuentra limitado por las reglas fiscales de estabilidad presupuestaria y regla de gasto, reguladas en la Ley Orgánica de Estabilidad Presupuestaria y Sostenibilidad Financiera, pero sí por la normativa general de Haciendas Locales.

Es por ello, que este Presupuesto se ha confeccionado respetando lo establecido en el artículo 165.4 del TRLRHL y el artículo 16 del Real Decreto 500/1990: "Cada uno de los presupuestos que integran el Presupuesto General deberá

1

<b>Código Seguro De Verificación</b>	6h0FxDjJgeq156H0q3H0tw==	<b>Estado</b>	<b>Fecha y hora</b>	
<b>Firmado Por</b>	Armando Fidel Gutiérrez Arispón	Firmado	14/09/2023 09:51:29	
<b>Observaciones</b>		<b>Página</b>	1/4	
<b>Url De Verificación</b>	<a href="https://portal.dipusevilla.es/vfirma/code/6h0FxDjJgeq156H0q3H0tw==">https://portal.dipusevilla.es/vfirma/code/6h0FxDjJgeq156H0q3H0tw==</a>			

aprobarse sin déficit inicial". De este modo, el presupuesto del Consorcio para 2024 se presenta equilibrado en gastos e ingresos, por importe de **25.580.849,39 €**

Es un presupuesto con capacidad de dar cumplimiento a los objetivos marcados, en aras de mejorar el Servicio de Prevención y Extinción de Incendios, lo que redundará en mejorar la protección de la vida y la integridad física de las personas de su ámbito de actuación, así como la protección de sus bienes económicos como sustento de su calidad de vida.


**PRINCIPALES MODIFICACIONES RESPECTO AL PRESUPUESTO 2023.**

El presupuesto para 2024 experimenta un crecimiento del **10,95%** respecto al presupuesto vigente, debido fundamentalmente a la culminación del proceso de transferencias de medios humanos y materiales de la Mancomunidad de Desarrollo y Fomento del Aljarafe al Consorcio, en aplicación de lo dispuesto en la cláusula décima del Convenio Fundacional del Consorcio y en virtud de los acuerdos del Pleno de la Mancomunidad de 29 de diciembre de 2022 y 23 de febrero de 2023 y de la Junta General del Consorcio de 7 de febrero de 2023, que se concreta en la transferencia con efectos 1 de marzo de 2023, de 51 plazas, 49 de funcionarios (46 ocupadas y 3 vacantes y dotadas) y 2 de personal laboral Auxiliar Administrativo, todas ellas afectas al servicio de prevención y extinción de incendios, para lo cual los 16 municipios de la Mancomunidad de Fomento y Desarrollo del Aljarafe, que con igual fecha de la transferencia se han incorporado como miembros de pleno derecho al Consorcio, asumen la parte correspondiente del presupuesto del Capítulo I de Gastos del personal transferido, por importe de 2.387.629,68 €, con el siguiente detalle:

Municipios > 20.000.

Aportan el coste del servicio que venían asumiendo en Mancomunidad.

MUNICIPIO	APORTACIÓN 2024
Bormujos	293.932,82 €
Camas	360.884,92 €
Coria del Río	403.996,81 €
Mairena del Aljarafe	615.631,07 €

<b>Código Seguro De Verificación</b>	6h0FxDjJgeq156H0q3HOtw==	<b>Estado</b>	<b>Fecha y hora</b>	
<b>Firmado Por</b>	Armando Fidel Gutiérrez Arispón	Firmado	14/09/2023 09:51:29	
<b>Observaciones</b>		<b>Página</b>	2/4	
<b>Url De Verificación</b>	<a href="https://portal.dipusevilla.es/vfirma/code/6h0FxDjJgeq156H0q3HOtw==">https://portal.dipusevilla.es/vfirma/code/6h0FxDjJgeq156H0q3HOtw==</a>			

Tomares	333.053,85 €
San Juan de Aznalfarache	289.968,21 €
TOTAL	2.297.467,68 €

Municipios < 20.000 habitantes.


El equivalente a dos euros (2 €) por bien inmueble, conforme a su Padrón Municipal del año 2017.

MUNICIPIO	APORTACIÓN 2024
Carrión de los Cespedes	3.904,00 €
Castilleja del Campo	856,00 €
Castilleja de la Cuesta	18.960,00 €
Gelves	12.566,00 €
Isla Mayor	7.152,00 €
Olivares	10.796,00 €
Puebla del Río	13.098,00 €
Santiponce	8.558,00 €
Villanueva del Ariscal	7.740,00 €
Villamanrique de la Condesa	6.532,00 €
TOTAL	90.162 €

Se preven nuevos ingresos por importe de 20.500,00 € como consecuencia de la previsible aprobación a lo largo del ejercicio 2024 de la Ordenanza Fiscal reguladora de las Tasas por prestación de los servicios de prevención, extinción de incendios y salvamento del Consorcio.

El resto de municipios < de 20.000 habitantes, igualmente aportan 2 € por bien inmueble.

Los municipios > 20.000 habitantes con Parque de Bomberos/as quedan a la espera de completar los procesos de transferencias de medios humanos y materiales al Consorcio para concretar sus aportaciones.

<b>Código Seguro De Verificación</b>	6h0FxDjJgeq156H0q3H0tw==	<b>Estado</b>	<b>Fecha y hora</b>	
<b>Firmado Por</b>	Armando Fidel Gutiérrez Arispón	Firmado	14/09/2023 09:51:29	
<b>Observaciones</b>		<b>Página</b>	3/4	
<b>Url De Verificación</b>	<a href="https://portal.dipusevilla.es/vfirma/code/6h0FxDjJgeq156H0q3H0tw==">https://portal.dipusevilla.es/vfirma/code/6h0FxDjJgeq156H0q3H0tw==</a>			

Hasta completar estos procesos, la Diputación Provincial de Sevilla asume el resto de ingresos hasta equilibrar los gastos.

Por lo que respecta a los gastos, el capítulo 1 es coherente con la actual plantilla orgánica de personal y relación de puestos de trabajo del Consorcio, tal como se refleja en el Anexo de Personal. Crece respecto a 2023 un 21,82%


El capítulo 2, igualmente crece un 24,64%

En el capítulo 4 se suprime la subvención anual a la Mancomunidad de Desarrollo y Fomento del Aljarafe, motivo por el cual este capítulo experimenta un descenso del 33,22%, que se destina fundamentalmente a los incrementos en los capítulos 1, 2 y 4.


Se crea una partida de 5.000 € para atender la cuota anual de afiliación a la Asociación sectorial CONBÉ.

Por lo que respecta al capítulo 6, experimenta un crecimiento del 5,26% respecto del presupuesto vigente, con el detalle que queda reflejado en el Anexo de Inversiones.

**EL GERENTE DEL CONSORCIO  
DE PREVENCIÓN, EXTINCIÓN DE INCENDIOS Y SALVAMENTO  
DE LA PROVINCIA DE SEVILLA.**

<b>Código Seguro De Verificación</b>	6h0FxDjJgeq156H0q3H0tw==	<b>Estado</b>	<b>Fecha y hora</b>	
<b>Firmado Por</b>	Armando Fidel Gutiérrez Arispón	Firmado	14/09/2023 09:51:29	
<b>Observaciones</b>		<b>Página</b>	4/4	
<b>Url De Verificación</b>	<a href="https://portal.dipusevilla.es/vfirma/code/6h0FxDjJgeq156H0q3H0tw==">https://portal.dipusevilla.es/vfirma/code/6h0FxDjJgeq156H0q3H0tw==</a>			

**PROYECTO PRESUPUESTO DEL  
CONSORCIO DE PREVENCIÓN,  
EXTINCIÓN DE INCENDIOS Y  
SALVAMENTO DE LA PROVINCIA DE  
SEVILLA  
2024  
INFORME ECONÓMICO-  
FINANCIERO**

<b>Código Seguro De Verificación</b>	CzTYfjjHXoxY7dSgzdKyrQ==	<b>Estado</b>	<b>Fecha y hora</b>	
<b>Firmado Por</b>	Armando Fidel Gutiérrez Arispón	Firmado	14/09/2023 09:51:29	
<b>Observaciones</b>		<b>Página</b>	1/14	
<b>Url De Verificación</b>	<a href="https://portal.dipusevilla.es/vfirma/code/CzTYfjjHXoxY7dSgzdKyrQ==">https://portal.dipusevilla.es/vfirma/code/CzTYfjjHXoxY7dSgzdKyrQ==</a>			

## INFORME ECONÓMICO FINANCIERO.-

El artículo 168 1.g) del RDL 2/2004, de 5 de Marzo, por el que se aprueba el Texto Refundido de la Ley Reguladora de las Haciendas Locales, determina que entre la documentación que se acompañará al presupuesto de la entidad local deberá incluirse un informe económico-financiero en el que se expongan las bases utilizadas para la evaluación de los ingresos y de las operaciones de crédito previstas, la suficiencia de los créditos para atender el cumplimiento de las obligaciones exigibles y los gastos de funcionamiento de los servicios y, en consecuencia, la efectiva nivelación del presupuesto.

En base a lo regulado en dicho artículo, resulta necesario informar sobre los siguientes aspectos:

- **EVALUACIÓN DEL PRESUPUESTO DE INGRESOS**

Los ingresos del Consorcio están constituidos por Tasas, precios públicos y otros ingresos, Transferencias corrientes de las aportaciones de cada uno de los entes consorciados, Transferencias de Capital y Activos Financieros, consignados en los Capítulos 3, 4, 7 y 8 del presupuesto de ingresos.

Las aportaciones ordinarias y extraordinarias de cada uno de los entes consorciados al presupuesto del Consorcio se regulan en los artículos 34 y 35 de sus estatutos, y su cuantía en la Cláusula Octava del Convenio Fundacional, según el siguiente tenor literal:


- Artículo 34. Aportaciones ordinarias.

Todas las entidades consorciadas deberán participar en la financiación del Consorcio mediante aportaciones económicas anuales que se determinarán en el Presupuesto del Consorcio. Las entidades consorciadas vienen obligadas a consignar, en sus respectivos Presupuestos de gastos, las referidas aportaciones anuales.

Con el propósito de garantizar el abono de las aportaciones al Consorcio, tanto este último como cualquiera de sus miembros, podrán impugnar los Presupuestos de las Entidades consorciadas cuando no estuviera prevista la partida correspondiente a las aportaciones referidas en el párrafo anterior.

- Artículo 35. Aportaciones extraordinarias.

Las aportaciones extraordinarias de los entes consorciados sólo podrán previo acuerdo de la Junta General con el voto favorable de la mayoría absoluta del número total de votos ponderados. En ningún caso podrán conllevar el incumplimiento de las condiciones establecidas en el artículo 57 de la Ley 7/1985, de 2 de abril, reguladora de las Bases de Régimen Local.

Código Seguro De Verificación	CzTYfjjHXoxY7dSgzdKyrQ==	Estado	Fecha y hora	
Firmado Por	Armando Fidel Gutiérrez Arispón	Firmado	14/09/2023 09:51:29	
Observaciones		Página	2/14	
Url De Verificación	<a href="https://portal.dipusevilla.es/vfirma/code/CzTYfjjHXoxY7dSgzdKyrQ==">https://portal.dipusevilla.es/vfirma/code/CzTYfjjHXoxY7dSgzdKyrQ==</a>			



- En la cláusula Octava del Convenio Fundacional se dispone que todas las entidades consorciadas deberán participar en la financiación del Consorcio mediante aportaciones económicas anuales, que se determinarán en el presupuesto del Consorcio.


Inicialmente las aportaciones serán las siguientes:

a) Los Municipios de menos de 20.000 habitantes aportarán el equivalente a un euro (1 €) por bien inmueble, conforme a su Padrón Municipal del año 2016, durante el primer año de participación, y de dos euros (2€) para las siguientes anualidades y hasta tanto se acuerde otra fórmula o cantidad a aportar.

Esto implica que para el Presupuesto del año 2024 y dado que no se ha acordado otra fórmula de cálculo, la aportación de los municipios procedentes de la Mancomunidad que se han integrado en el Consorcio será de dos euros (2 €) por bien inmueble, resultando el siguiente cuadro de cantidades para cada uno de ellos, calculadas a partir de los datos facilitados por el OPAEF:

MUNICIPIO	APORTACIÓN 2024
Carrión de los Cespedes	3.904,00 €
Castilleja del Campo	856,00 €
Castilleja de la Cuesta	18.960,00 €
Gelves	12.566,00 €
Isla Mayor	7.152,00 €
Olivares	10.796,00 €
Puebla del Río	13.098,00 €
Santiponce	8.558,00 €
Villanueva del Ariscal	7.740,00 €
Villamanrique de la Condesa	6.532,00 €
TOTAL	90.162 €

El resto de municipios de < de 20.000 habitantes, igualmente aportan 2 € por bien inmueble.

<b>Código Seguro De Verificación</b>	CzTYfjjHXoxY7dSgzdKyrQ==	<b>Estado</b>	<b>Fecha y hora</b>	
<b>Firmado Por</b>	Armando Fidel Gutiérrez Arispón	Firmado	14/09/2023 09:51:29	
<b>Observaciones</b>		<b>Página</b>	3/14	
<b>Url De Verificación</b>	<a href="https://portal.dipusevilla.es/vfirma/code/CzTYfjjHXoxY7dSgzdKyrQ==">https://portal.dipusevilla.es/vfirma/code/CzTYfjjHXoxY7dSgzdKyrQ==</a>			

b) Los Municipios de más de 20.000 habitantes aportarán durante los próximos seis años la misma cantidad que vienen gastando en la prestación de su servicio municipal en sus respectivos presupuestos del año 2016, descontada la subvención anual que perciben de la Diputación Provincial de Sevilla.

Dicha aportación se determinará en función del coste del servicio municipal una vez que se haya materializado la transferencia del servicio al Consorcio.

Por consiguiente, este es el cálculo que se ha seguido para los municipios que tenían encomendados los servicios de prevención y extinción de incendios a la Mancomunidad de Desarrollo y Fomento del Aljarafe, cuyos medios humanos y materiales fueron transferidos al Consorcio con efectos 01/03/2023 y que para el ejercicio 2024 se han incluido como previsión de ingresos en el capítulo de transferencias. Para el resto de municipios consorciados que presten el Servicio con medios propios, la aportación anual se devengará cuando se lleve a efecto la transferencia de los mismos al Consorcio, mediante el correspondiente expediente de modificación o, en su caso, en los presupuestos correspondientes a los ejercicios futuros en que se produzca la transferencia.

La no inclusión de dichas aportaciones en este momento procedimental no causa perjuicio alguno, en cuanto tampoco se encuentran reflejados en el presupuesto los gastos correspondientes a los servicios a los que se destinan dichas aportaciones.

c) La Diputación Provincial de Sevilla aportará 22.943.141,71 €, que es la misma cantidad que en el ejercicio anterior, con el siguiente desglose: 22.443.141,71 € € en transferencias corrientes y 500.000 € en transferencias de capital. Téngase en cuenta que la transferencia de medios humanos y materiales del Servicio de prevención y extinción de incendios de la Diputación Provincial al Consorcio se hizo efectiva con fecha 01/12/2022, por lo que ya en el Presupuesto de 2023 figuraban las aportaciones teniendo en cuenta los medios transferidos.

Son por tanto las transferencias corrientes, Capítulo 4 del Presupuesto, la principal fuente de ingresos del Consorcio Provincial de Prevención, Extinción de Incendios y Salvamento de la Provincia de Sevilla para este ejercicio presupuestario 2024, conforme al siguiente detalle:

3200-461. Aportación de la Diputación Provincial de Sevilla: 22.443.141,71 €.

3200-462. Aportación de municipios 2.527.207,68 €.

<b>Código Seguro De Verificación</b>	CzTYfjjHXoxY7dSgzdKyrQ==	<b>Estado</b>	<b>Fecha y hora</b>
<b>Firmado Por</b>	Armando Fidel Gutiérrez Arispón	Firmado	14/09/2023 09:51:29
<b>Observaciones</b>		<b>Página</b>	4/14
<b>Url De Verificación</b>	<a href="https://portal.dipusevilla.es/vfirma/code/CzTYfjjHXoxY7dSgzdKyrQ==">https://portal.dipusevilla.es/vfirma/code/CzTYfjjHXoxY7dSgzdKyrQ==</a>		



En el capítulo 3 se propone la consignación de 20.500 € en el presupuesto de ingresos, conforme al siguiente detalle:

3200-309. Otras tasas por prestación de servicios básicos, 20.500 €.

Aunque se incorporó en el anterior, no fue posible su exacción como consecuencia del procedimiento de elaboración y aprobación de una nueva Ordenanza reguladora de la Tasa por prestación de los servicios de prevención, extinción de incendios y salvamento del Consorcio, siendo previsible su aprobación y entrada en vigor para el ejercicio 2024.

Por lo que respecta a los ingresos de capital, en el capítulo 7 se propone la consignación de 500.000,00 €, conforme al siguiente detalle:


3200-761. Aportación de la Diputación Provincial de Sevilla, 500.000,00 €.

En el capítulo 8 se propone la consignación de 90.000,00 € en concepto de reintegro de préstamos al personal del Consorcio (anticipos reintegrables).

Por lo que se refiere a las aportaciones que realizan los Ayuntamientos de Carmona, Mairena del Alcor y la Rinconada a la Diputación Provincial de Sevilla a través de los Convenios suscritos con dichas entidades en materia de prevención y extinción de incendios, éstas no se verán reflejadas en el presupuesto del Consorcio, hasta que no se haga efectiva la transferencia de personal al mismo, ya que hasta dicho momento la Corporación provincial hace frente a los gastos derivados de la prestación del servicio conveniado.

El Consorcio de Prevención, Extinción de Incendios y Salvamento de la Provincia de Sevilla, estará sujeto al régimen presupuestario, de contabilidad, tesorería y control de la Administración Pública a la que está adscrito, sin perjuicio de su sujeción a lo previsto en la ley orgánica 2/2012 de 27 de abril, de Estabilidad Presupuestaria y Sostenibilidad Financiera.

Los Ingresos están referidos a la anualidad 2024.

<b>Código Seguro De Verificación</b>	CzTYfjjHXoxY7dSgzdKyrQ==	<b>Estado</b>	<b>Fecha y hora</b>	
<b>Firmado Por</b>	Armando Fidel Gutiérrez Arispón	Firmado	14/09/2023 09:51:29	
<b>Observaciones</b>		<b>Página</b>	5/14	
<b>Url De Verificación</b>	<a href="https://portal.dipusevilla.es/vfirma/code/CzTYfjjHXoxY7dSgzdKyrQ==">https://portal.dipusevilla.es/vfirma/code/CzTYfjjHXoxY7dSgzdKyrQ==</a>			

PROYECTO DE PRESUPUESTOS GENERALES INGRESOS 2024			
Unidad Gestora	32 CONSORCIO DE PREVENCIÓN, EXTINCIÓN DE INCENDIOS Y SALVAMENTO		
Grupo Progr.	3200 Servicio de Prevención y Extinción de incendios		
CAPITULO	CONCEPTO	DENOMINACIÓN	Importe
3	309	Otras tasas por prestación de servicios básicos	20.500,00 €
		<b>TOTAL CONCEPTO 309</b>	<b>20.500,00 €</b>
		<b>TOTAL ARTÍCULO 30</b>	<b>20.500,00 €</b>
		<b>TOTAL CAPITULO 3</b>	<b>20.500,00 €</b>
4	461	De Diputaciones, Consejos o Cabildos	22.443.141,71 €
		<b>TOTAL CONCEPTO 461</b>	<b>22.443.141,71 €</b>
	462	De Ayuntamientos	2.527.207,68 €
		<b>TOTAL CONCEPTO 462</b>	<b>2.527.207,68 €</b>
		<b>TOTAL ARTÍCULO 46</b>	<b>24.970.349,39 €</b>
		<b>TOTAL CAPITULO 4</b>	<b>24.970.349,39 €</b>
6	761	De Diputaciones, Consejos o Cabildos	500.000,00 €
		<b>TOTAL CONCEPTO 761</b>	<b>500.000,00 €</b>
		<b>TOTAL ARTÍCULO 76</b>	<b>500.000,00 €</b>
		<b>TOTAL CAPITULO 7</b>	<b>500.000,00 €</b>
8	831	Reintegros de préstamos de fuera del sector público	90.000,00 €
		<b>TOTAL CONCEPTO 831</b>	<b>90.000,00 €</b>
		<b>TOTAL ARTÍCULO 83</b>	<b>90.000,00 €</b>
		<b>TOTAL CAPITULO 8</b>	<b>90.000,00 €</b>
<b>TOTAL UNIDAD GESTORA 3200</b>			<b>25.580.849,39 €</b>
<b>TOTAL ÓRGANO 32</b>			<b>25.580.849,39 €</b>

- **EVALUACIÓN DEL PRESUPUESTO DE GASTOS**

**1.- CAPITULO 1: GASTOS DE PERSONAL.**

Los gastos de personal recogen el importe que se estima para nóminas, seguridad social, evaluación del desempeño, gratificaciones, dietas y locomoción necesarios para el funcionamiento del Consorcio de Prevención, Extinción de Incendios y Salvamento de la Provincia de Sevilla, siendo incluidas las correspondientes aplicaciones en los capítulos I y II del presupuesto de gastos del Consorcio.

Dicha estimación se ha realizado de acuerdo con la última modificación de la plantilla orgánica de personal y relación de puestos de trabajo del Consorcio, aprobada definitivamente por la Junta General en sesión celebrada con fecha 29 de marzo de 2023, con una temporalidad de doce meses.

Debido a la culminación del proceso de transferencia de medios humanos y materiales afectos al Servicio de Prevención, Extinción de Incendios y Salvamento tanto de la Diputación Provincial de Sevilla como de la Mancomunidad de Desarrollo y Fomento del Aljarafe al Consorcio, con fecha 01/12/2022 y 01/03/2023, respectivamente, la estimación de las diferentes partidas de este capítulo ha tenido en cuenta las necesidades en que se concreta la adscripción de todo este personal, con un escenario temporal de doce meses, de acuerdo con los datos económicos aportados por una y otra Administración de origen, junto con el personal propio del Consorcio y el de Administración procedente de otras entidades consorciadas. Ello tiene su reflejo en las siguientes partidas de gasto:

<b>Código Seguro De Verificación</b>	CzTYfjjjHXoxY7dSgzdKyrQ==	<b>Estado</b>	<b>Fecha y hora</b>
<b>Firmado Por</b>	Armando Fidel Gutiérrez Arispón	Firmado	14/09/2023 09:51:29
<b>Observaciones</b>		<b>Página</b>	6/14
<b>Url De Verificación</b>	<a href="https://portal.dipusevilla.es/vfirma/code/CzTYfjjjHXoxY7dSgzdKyrQ==">https://portal.dipusevilla.es/vfirma/code/CzTYfjjjHXoxY7dSgzdKyrQ==</a>		



Económica	Denominación Partida	Importe
10100	RETRIBUCIONES BÁSICAS PERSONAL DIRECTIVO	89.795,72 €
10101	OTRAS REMUNERACIONES	147.574,42 €
10701	DEL PERSONAL DIRECTIVO	200,00 €
12000	SUELDOS DEL GRUPO A1	87.378,20 €
12001	SUELDOS DEL GRUPO A2	61.467,84 €
12003	SUELDOS DEL GRUPO C1	141.234,24 €
12004	SUELDOS DEL GRUPO C2	2.424.197,16 €
12005	SUELDOS DEL GRUPO E	9.142,84 €
12006	TRIENIOS	233.276,26 €
12009	OTRAS RETRIBUCIONES BÁSICAS	224.088,96 €
12100	COMPLEMENTO DE DESTINO	1.311.083,40 €
12101	COMPLEMENTO ESPECÍFICO	6.752.055,12 €
12103	OTROS COMPLEMENTOS	72.705,26 €
12700	CONTRIBUCIONES A PLANES Y FONDOS DE PENSIONES	820,00 €
13000	RETRIBUCIONES BÁSICAS PERSONAL LABORAL FIJO	53.405,92 €
13002	OTRAS RETRIBUCIONES PERSONAL LABORAL FIJO	9.077,52 €
15000	PRODUCTIVIDAD	232.440,33 €
15100	GRATIFICACIONES	3.748.934,86 €
16000	SEGURIDAD SOCIAL	4.414.263,49 €
16200	FORTMACIÓN Y PERFECCIONAMIENTO DEL PERSONAL	178.862,50 €
16205	SEGUROS	16.297,92 €
16400	COMPLEMENTO FAMILIAR	24.600,00 €

**Total Capítulo 1 . . . 20.232.901,96**

En cualquier caso, se ha observado lo establecido en el art.25 de los Estatutos del Consorcio, tomando como referencia las retribuciones de la Diputación de Sevilla en la valoración económica realizada.

El incremento global del capítulo respecto al del año anterior, supone un total de 3.624.432,50 euros (21,82%) al consolidar para todo el año el gasto imputable al personal transferido de la Mancomunidad, de una parte y, de otra, considerar un incremento retributivo por Ley para todo el personal conforme a una revisión del 2,5% en las partidas correspondientes.

Por lo que se refiere a las plazas y puestos de Administración, no las directamente afectas del Servicio de Prevención, Extinción de Incendios y Salvamento, debe señalarse que se han tenido en cuenta para el análisis financiero realizado tanto las dotaciones de personal actualmente existentes, como las vacantes incluidas en procesos de provisión mediante reasignación de Administraciones consorciadas. No así otras pendientes de crear, dado que si bien resulta necesaria una ampliación en profundidad para poder conformar la estructura de administración y operaciones necesarias para el funcionamiento del Consorcio en

Código Seguro De Verificación	CzTYfjjHXoxY7dSgzdKyrQ==	Estado	Fecha y hora
Firmado Por	Armando Fidel Gutiérrez Arispón	Firmado	14/09/2023 09:51:29
Observaciones		Página	7/14
Url De Verificación	<a href="https://portal.dipusevilla.es/vfirma/code/CzTYfjjHXoxY7dSgzdKyrQ==">https://portal.dipusevilla.es/vfirma/code/CzTYfjjHXoxY7dSgzdKyrQ==</a>		



sus dimensiones actuales y con las competencias ya efectivamente asumidas, el procedimiento para su creación y posterior provisión puede conllevar una parte importante del ejercicio 2024. De ahí que en caso de ser necesario, se arbitrarían las modificaciones presupuestarias correspondientes.

Por lo que respecta a las plazas y puestos afectos al Servicio de Prevención, Extinción de Incendios y Salvamento, se ha mantenido para 2024 la dotación de las plazas creadas y vacantes de personal operativo, junto a sus correspondientes puestos, depurándose sólo la de aquellos que excediendo el nº de plazas existentes, carecían de ella, aun cuando se mantienen en el Anexo de personal en coherencia con la RPT aprobada y sin perjuicio de dotarlos mediante la oportuna modificación presupuestaria, si fuese necesario.

Se ha previsto, así mismo, la dotación de las correspondientes aplicaciones presupuestarias para el abono de posibles servicios de carácter extraordinario prestado por personal del Consorcio.

En cuanto a las dotaciones de Seguridad Social, se ha estimado su coste aplicando el porcentaje del 38% sobre el gasto retributivo del personal propio y adscrito al Consorcio en 2024.

## 2.- CAPITULO 2: GASTOS EN BIENES CORRIENTES Y SERVICIOS.

El total del capítulo 2, 1.752.447,43 €, resulta del siguiente desglose:

Económica	Denominación Partida	Importe
20200	Arrendamientos edificios y otras construcciones	500,00
20300	Arrendamientos maquinaria, instalaciones y utillaje	500,00
21200	Edificios y otras construcciones	325.000,00
21300	Maquinaria, instalaciones técnicas y utillaje	100.000,00
21400	Elementos de transporte	374.000,00
21600	Equipos para procesos de información	35.000,00
22000	Ordinario no inventariable	2.500,00
22001	Prensa, revistas, libros y otras publicaciones	1.500,00
22002	Material informático no inventariable	3.000,00
22103	Combustibles y carburantes	138.755,43
22104	Vestuario	318.499,20
22112	Suministros de material electrónico, eléctrico y de telecomunicaciones	10.000,00
22200	Servicio de telecomunicaciones	17.551,25
22400	Primas de seguros	20.000,00
22602	Publicidad y propaganda	6.000,00
22603	Publicación en Diarios Oficiales	1.000,00
22606	Reuniones, conferencias y cursos	2.000,00
22607	Oposiciones y pruebas selectivas	500,00
22699	Otros gastos diversos	4.500,00
22701	Seguridad	79.141,55
22706	Estudios y trabajos técnicos	60.000,00
22799	Otros trabajos realizados por otras empresas y profesionales	80.000,00

Código Seguro De Verificación	CzTYfjjHXoxY7dSgzdKyrQ==	Estado	Fecha y hora
Firmado Por	Armando Fidel Gutiérrez Arispón	Firmado	14/09/2023 09:51:29
Observaciones		Página	8/14
Url De Verificación	<a href="https://portal.dipusevilla.es/vfirma/code/CzTYfjjHXoxY7dSgzdKyrQ==">https://portal.dipusevilla.es/vfirma/code/CzTYfjjHXoxY7dSgzdKyrQ==</a>		



23000 Dietas miembros de los órganos de gobierno	15.500,00
23010 Dietas del personal directivo	1.500,00
23020 Dietas del personal no directivo	150.500,00
23100 Locomoción miembros de los órganos de gobierno	1.500,00
23110 Locomoción del personal directivo	1.500,00
23120 Locomoción del personal no directivo	2.000,00

**Total Capítulo 2 . . . 1.752.447,43**

Destacan las siguientes partidas:

212.00 Edificios y otras construcciones, por importe de 325.000,00 €, previstos para acometer actuaciones necesarias en el Parque Central de Bomberos de Sanlúcar la Mayor y el Centro de Operaciones de Emergencias.

214.00 Elementos de Transporte, por importe de 374.000,00 €, previstos para efectuar adaptaciones operativas del carrozado de los vehículos, reparación de sujección de equipos incluidos como dotación de intervención en los vehículos, así como reparaciones de averías significativas e incidentes con los vehículos.

221.04. Vestuario, por importe de 318.499,20 €, previstos para vestuario de trabajo de los bomberos en parque.

227.06. Estudios y trabajos técnicos, por importe de 60.000 €.

Según dispone la estipulación cuarta del Convenio Fundacional, relativa al Plan Director de Prevención y Extinción de Incendios y Salvamento, el Consorcio desarrollará sus actividades de acuerdo con sus Estatutos y tomando como base en su día los Planes Directores de Prevención y Extinción de Incendios y Salvamento de los que será su órgano redactor. Así mismo, el Consorcio actuará como representante de las administraciones consorciadas en las comisiones de desarrollo y coordinación de asuntos económicos, técnicos, legales o administrativos de su competencia que se pudieran crear ya sea en el ámbito Provincial, Autonómico o Estatal.

En base a lo anterior, es necesaria la dotación económica para realizar los mencionados trabajos de redacción, así como los estudios que sean necesarios para poder llevar a cabo la redacción del próximo Plan Director, y de cuantos protocolos y procedimientos se prevean deban llevarse a cabo para el funcionamiento del Consorcio.

227.99. Otros trabajos realizados por otras empresas y profesionales, por importe de 80.000,00 €, para atender los trabajos que sean necesarios para imagen corporativa de Consorcio, transparencia, protección de datos y prevención de riesgos laborales.

230.20. Dietas del personal no directivo, por importe de 150.500,00 €, en coherencia con todo lo expuesto en el apartado

<b>Código Seguro De Verificación</b>	CzTYfjjHXoxY7dSgzdKyrQ==	<b>Estado</b>	<b>Fecha y hora</b>
<b>Firmado Por</b>	Armando Fidel Gutiérrez Arispón	Firmado	14/09/2023 09:51:29
<b>Observaciones</b>		<b>Página</b>	9/14
<b>Url De Verificación</b>	<a href="https://portal.dipusevilla.es/vfirma/code/CzTYfjjHXoxY7dSgzdKyrQ==">https://portal.dipusevilla.es/vfirma/code/CzTYfjjHXoxY7dSgzdKyrQ==</a>		



anterior derivado del proceso de transferencias de medios humanos de la Diputación Provincial al Consorcio.

Además se ha tenido en cuenta los controles de oportunidad que amparan contratos plurianuales en tramitación en el presente ejercicio que contemplan que tienen anualidad en 2024.

En conjunto la previsión de gastos para el capítulo 2 sube un 24,64% respecto al presupuesto vigente.

### 3.- CAPÍTULO 3: GASTOS FINANCIEROS.

En el capítulo 3 se ha consignado 500,00 €, para atender la contingencia de posibles gastos financieros que pudieran generarse durante la ejecución del presupuesto.

### 4.- CAPITULO 4: TRANSFERENCIAS CORRIENTES.

En el capítulo 4 se han consignado 3.005.000,00 €, con el siguiente desglose:

Económica	Denominación Partida	Importe
46200	A Ayuntamientos	3.000.000,00
48000	Transferencias a instituciones sin ánimo de lucro	5.000,00
<b>Total Capítulo 4 . . .</b>		<b>3.005.000,00</b>

Las cantidades de la partida 46200 se ajustan a las subvenciones previstas para los municipios de Alcalá de Guadaíra, Arahál, Cazalla de la Sierra, Constantina, Écija, Fuentes de Andalucía, Gerena, Lebrija, Montellano, Morón de la Frontera, Los Palacios y Villafranca, Pilas, El Saucejo, Utrera, debiendo reflejarse las mismas en el Plan de Actuación del Sistema de Bomberos/as de la Provincia de Sevilla para el año 2024 que en su momento se apruebe.

En lo relativo a la estimación que se hace del gasto de las mismas en el capítulo 4, se justifica por tanto en las cantidades recogidas en el Plan de Actuación del Sistema de Bomberos de la Provincia de Sevilla para la anualidad 2024, que se mantiene sin crecimiento, tras el incremento del 7,50% llevado a cabo en el ejercicio 2023.

Este Plan de Actuación 2024 continua en principio con su modelo de gestión de funcionamiento del Servicio de Bomberos de la Provincia de Sevilla, a través de la firma de convenios de colaboración entre el Consorcio de Prevención, Extinción de Incendios y Salvamento de la provincia de Sevilla y los Ayuntamientos titulares de los parques de Bomberos, a la espera de completar los procesos de transferencias de medios humanos y materiales al Consorcio.

Código Seguro De Verificación	CzTYfjjHXoxY7dSgzdKyrQ==	Estado	Fecha y hora
Firmado Por	Armando Fidel Gutiérrez Arispón	Firmado	14/09/2023 09:51:29
Observaciones		Página	10/14
Url De Verificación	<a href="https://portal.dipusevilla.es/vfirma/code/CzTYfjjHXoxY7dSgzdKyrQ==">https://portal.dipusevilla.es/vfirma/code/CzTYfjjHXoxY7dSgzdKyrQ==</a>		





Será objeto de los respectivos convenios la colaboración de ambas Instituciones en la prestación del Servicio de Prevención y Extinción de Incendios en la provincia de Sevilla, a través de la red Provincial del Sistema de Bomberos de la Provincia de Sevilla, en los términos establecidos en las cláusulas que en estos se especifiquen y de acuerdo con el Plan de Actuación para el ejercicio 2024 del Sistema de Bomberos de la Provincia de Sevilla que en su momento se apruebe.

El detalle de la distribución inicialmente prevista de subvenciones correspondiente al ejercicio 2024 es el siguiente:

Aplicación Presupuestaria: 32.13600/46200

Tabla 1

PARQUE	IMPORTE
ALCALÁ DE GUADAIIRA	409.500,00€
ARAHAL	184.500,00€
CAZALLA DE LA SIERRA	191.500,00€
CONSTANTINA	164.500,00€
ÉCIJA	219.500,00€
FUENTES DE ANDALUCÍA	184.500,00€
GERENA	184.500,00€
LEBRIJA	209.500,00€
MONTELLANO	184.500,00€
MORÓN DE LA FRONTERA	219.500,00€
LOS PALACIOS Y VILLAFRANCA	219.500,00€
PILAS	184.500,00€
EL SAUCEJO	184.500,00€
UTRERA	259.500,00€
TOTAL	<b>3.000.000,00€</b>

El desarrollo del proceso de transferencia de medios humanos y materiales de las Administraciones consorciadas al Consorcio podrá dar lugar a que se produzcan modificaciones en estas aplicaciones presupuestarias a lo largo del año.

Por lo que respecta a la 480.00, se crea esta partida de 5.000 € para atender la cuota anual de afiliación a la Asociación sectorial CONBÉ, de conformidad con el acuerdo adoptado en Junta General de 29 de marzo de 2023.

#### 4.- CAPITULO 6: INVERSIONES REALES

En el capítulo 6 se han consignado 500.000,00 €, con el siguiente desglose:

Económica	Denominación Partida	Importe
62300	Maquinaria, instalaciones técnicas y utillaje	120.000,00
62500	Mobiliario	120.000,00

Código Seguro De Verificación	CzTYfjjHXoxY7dSgzdKyrQ==	Estado	Fecha y hora
Firmado Por	Armando Fidel Gutiérrez Arispón	Firmado	14/09/2023 09:51:29
Observaciones		Página	11/14
Url De Verificación	<a href="https://portal.dipusevilla.es/vfirma/code/CzTYfjjHXoxY7dSgzdKyrQ==">https://portal.dipusevilla.es/vfirma/code/CzTYfjjHXoxY7dSgzdKyrQ==</a>		



62600 Equipos para procesos de la información	50.000,00
63300 Maquinaria, instalaciones técnicas y utillaje	160.000,00
63600 Equipos para procesos de la información	30.000,00
64000 Gastos en inversiones de carácter inmaterial	10.000,00
64100 Gastos en aplicaciones informáticas	10.000,00

**Total Capítulo 6 . . . 500.000,00**

Estas cantidades tienen su correspondencia en los proyectos recogidos en el Anexo de inversiones con la finalidad de dotar al Consorcio del material necesario para el cumplimiento de sus fines y suponen un crecimiento respecto al ejercicio vigente del 5,26%.

CONSORCIO DE PREVENCIÓN, EXTINCIÓN DE INCENDIOS Y SALVAMENTO DE LA PROVINCIA DE SEVILLA.			
ANEXO INVERSIONES. PRESUPUESTO 2024			
Aplicación Presupuestaria	Denominación	Proyectos	Importe
32/13600/62300	Maquinaria, instalaciones técnicas y utillaje	Maquinaria y utillaje para trabajos en altura para los distintos parques del Sistema	60.000,00 €
		Maquinaria y utillaje para dotación de los vehículos de intervención (mangueras, lanzas, etc)	60.000,00 €
	<b>TOTAL PROYECTOS</b>		<b>120.000,00 €</b>
32/13600/62500	Mobiliario	Mobiliario Parques de Bomberos de Mairena del Aljarafe, Sanlúcar la Mayor y Santiponce	90.000,00 €
		Mobiliario Sede Gerencia Consorcio COEPS	30.000,00 €
	<b>TOTAL PROYECTOS</b>		<b>120.000,00 €</b>
32/13600/62600		Equipos para procesos de la información sala emergencias COEPS	50.000,00 €
		<b>TOTAL PROYECTOS</b>	
32/13600/63300	Reposición de maquinaria, instalaciones técnicas y utillaje	Reposición de maquinaria y utillaje para trabajos en altura para los distintos parques del Sistema	60.000,00 €
		Reposición Maquinaria y utillaje para dotación de los vehículos de intervención (mangueras, lanzas, etc)	60.000,00 €
		Reposición aires acondicionado Parques de Bomberos de Mairena del Aljarafe, Sanlúcar la Mayor, Santiponce y COEPS	40.000,00 €
	<b>TOTAL PROYECTOS</b>		<b>160.000,00 €</b>
32/13600/63600	Reposición de equipos para procesos de información	Reposición equipos informáticos Parques de Bomberos Mairena del Aljarafe, Sanlúcar la Mayor y Santiponce.	30.000,00 €
		<b>TOTAL PROYECTOS</b>	
32/13600/64000	Gastos en inversiones de carácter inmaterial	Reservas de dominio web y correo electrónico y registro marca Consorcio Prevención, Extinción de Incendios y Salvamento de la Provincia de Sevilla.	10.000,00 €
		<b>TOTAL PROYECTOS</b>	
32/13600/64100	Aplicaciones Informáticas	Licencias software vinculadas al SIGRID	10.000,00 €
		<b>TOTAL PROYECTOS</b>	
<b>TOTAL PROYECTOS</b>			<b>500.000,00 €</b>

Se consigna la cantidad de 500.000,00€ para la adquisición y reposición de Maquinaria, Mobiliario, Equipos de proceso de información, reservas de dominio y aplicaciones informáticas, todo ello necesario para el correcto y eficaz funcionamiento y

<b>Código Seguro De Verificación</b>	CzTYfjjHXoxY7dSgzdKyrQ==	<b>Estado</b>	<b>Fecha y hora</b>
<b>Firmado Por</b>	Armando Fidel Gutiérrez Arispón	Firmado	14/09/2023 09:51:29
<b>Observaciones</b>		<b>Página</b>	12/14
<b>Url De Verificación</b>	<a href="https://portal.dipusevilla.es/vfirma/code/CzTYfjjHXoxY7dSgzdKyrQ==">https://portal.dipusevilla.es/vfirma/code/CzTYfjjHXoxY7dSgzdKyrQ==</a>		



gestión del Consorcio de Prevención, Extinción de Incendios y Salvamento de la provincia de Sevilla.

El importe de las inversiones, se financia, con los ingresos procedentes de la 76100 de la Diputación de Sevilla.

#### 5.- CAPITULO 8: ACTIVOS FINANCIEROS

En el capítulo 8 se consigna 90.000,00 € de préstamos al personal en la aplicación 32/ 13600/ 83100.


#### PROYECTO PRESUPUESTO GENERAL GASTOS E INGRESOS 2024 POR CAPÍTULOS.

PRESUPUESTO DE INGRESOS		
CAP	DENOMINACIÓN	2023
3	Tasas, Precios Públicos y otros Ingresos	20.500,00 €
4	Transferencias Corrientes	24.970.349,39 €
7	Transferencias de Capital	500.000,00 €
8	Activos Financieros	90.000,00 €
<b>TOTAL PRESUPUESTO DE INGRESOS</b>		<b>25.580.849,39 €</b>
PRESUPUESTO DE GASTOS		
CAP	DENOMINACIÓN	2023
1	Gastos de Personal	20.232.901,96 €
2	Gastos en Bienes Corrientes y Servicios	1.752.447,43 €
3	Gastos Financieros	500,00 €
4	Transferencias Corrientes	3.005.000,00 €
6	Inversiones Reales	500.000,00 €
8	Activos Financieros	90.000,00 €
<b>TOTAL PRESUPUESTO DE GASTOS</b>		<b>25.580.849,39 €</b>

#### CONCLUSIÓN:

De todo lo anterior, resulta:


- Un presupuesto de ingresos por importe 25.580.849,39 € procedentes de las aportaciones de la Diputación de Provincial de Sevilla, así como de los municipios consorciados y de tasas y Precios Públicos, tal y como se ha detallado.
- Un presupuesto de gastos, dotado con 25.580.849,39 € destinados a financiar las necesidades de personal, gastos corrientes, transferencias corrientes e inversiones necesarias para el funcionamiento ordinario del Consorcio.
- El presupuesto se encuentra equilibrado y calculado sobre bases reales de financiación y gasto, cumpliendo el principio de estabilidad presupuestaria.

Código Seguro De Verificación	CzTYfjjHXoxY7dSgzdKyrQ==	Estado	Fecha y hora	
Firmado Por	Armando Fidel Gutiérrez Arispón	Firmado	14/09/2023 09:51:29	
Observaciones		Página	13/14	
Url De Verificación	<a href="https://portal.dipusevilla.es/vfirma/code/CzTYfjjHXoxY7dSgzdKyrQ==">https://portal.dipusevilla.es/vfirma/code/CzTYfjjHXoxY7dSgzdKyrQ==</a>			

Se han redactado unas Bases de Ejecución del Presupuesto del Consorcio de Prevención y Extinción de Incendios para el ejercicio 2024 similares a las de la Diputación Provincial de Sevilla, adaptadas a la naturaleza y funciones del Consorcio.

Por lo que respecta al informe de evaluación del cumplimiento de los objetivos de estabilidad presupuestaria, regla de gasto y deuda viva que permita valorar la repercusión de este presupuesto en el grupo consolidado de la Diputación de Sevilla, éste deberá ser elaborado por el Área de Hacienda de la Corporación provincial, para lo cual desde la Gerencia se suministrarán a la misma las previsiones presupuestarias a medio plazo del Consorcio.

**EL GERENTE DEL CONSORCIO DE PREVENCIÓN,  
EXTINCIÓN DE INCENDIOS Y SALVAMENTO  
DE LA PROVINCIA DE SEVILLA.**

<b>Código Seguro De Verificación</b>	CzTYfjjHXoxY7dSgzdKyrQ==	<b>Estado</b>	<b>Fecha y hora</b>	
<b>Firmado Por</b>	Armando Fidel Gutiérrez Arispón	Firmado	14/09/2023 09:51:29	
<b>Observaciones</b>		<b>Página</b>	14/14	
<b>Url De Verificación</b>	<a href="https://portal.dipusevilla.es/vfirma/code/CzTYfjjHXoxY7dSgzdKyrQ==">https://portal.dipusevilla.es/vfirma/code/CzTYfjjHXoxY7dSgzdKyrQ==</a>			

ANEXO INVERSIONES

CONSORCIO DE PREVENCIÓN, EXTINCIÓN DE INCENDIOS Y SALVAMENTO DE LA PROVINCIA DE SEVILLA.		
ANEXO INVERSIONES. PRESUPUESTO 2024		
Aplicación Presupuestaria	Denominación	Importe
32/13600/62300	Maquinaria, instalaciones técnicas y utillaje	60.000,00 €
	Maquinaria y utillaje para trabajos en altura para los distintos parques del Sistema	60.000,00 €
32/13600/62500	Mobiliario	TOTAL PROYECTOS
		120.000,00 €
32/13600/62600	Mobiliario Parques de Bomberos de Mairena del Aljarafe, Sanlúcar la Mayor y Santiponce	90.000,00 €
		TOTAL PROYECTOS
32/13600/62600	Equipos para procesos de la información sala emergencias COEPS	30.000,00 €
		120.000,00 €
32/13600/63300	Reposición de maquinaria, instalaciones técnicas y utillaje	50.000,00 €
		TOTAL PROYECTOS
32/13600/63600	Reposición de maquinaria y utillaje para trabajos en altura para los distintos parques del Sistema	60.000,00 €
		TOTAL PROYECTOS
32/13600/64000	Reposición de maquinaria y utillaje para dotación de los vehículos de intervención (mangueras, lanzas, etc)	60.000,00 €
		TOTAL PROYECTOS
32/13600/64100	Reposición de equipos para procesos de información	40.000,00 €
		TOTAL PROYECTOS
32/13600/64100	Gastos en inversiones de carácter inmaterial	10.000,00 €
		TOTAL PROYECTOS
32/13600/64100	Aplicaciones Informáticas	10.000,00 €
		TOTAL PROYECTOS
TOTAL PROYECTOS		500.000,00 €

**Listado de plazas y puestos completo.**

Plantilla: Personal Directivo Profesional

Cód. Área: 32 SERVICIOS PUBLICOS SUPRAMUNICIPALES

Cód. Unidad: 00 SERVICIOS GENERALES

Cód. Programa: 13600 CONSORCIO PREV. Y EXTINC.INCENDIOS

Código	Categoría	DATOS DE LA PLAZA		Código	Denominación	DATOS DEL PUESTO		Nivel	Sueldo + Cptos. P.Extras	Antigüedad	DATOS ECONÓMICOS		Otros Complem.	Total
		Grupo									Cmpto. Destino	Cmpto. Especifico		
107	601 ADJUNTO/A GERENTE	0107-1		ADGE	ADJUNTO/A GERENTE			0	28.673,68	0,00	0,00	42.125,72	0,00	70.799,40
108	601 ADJUNTO/A GERENTE	0107-2		ADGE	ADJUNTO/A GERENTE			0	28.673,68	4.708,90	0,00	42.125,72	0,00	75.508,30
<b>Total categoría: ADJUNTO/A GERENTE</b>		=	<b>2</b>						<b>57.347,36</b>	<b>4.708,90</b>	<b>0,00</b>	<b>84.251,44</b>	<b>0,00</b>	<b>146.307,70</b>
106	600 GERENTE	0106-1		GERE	GERENTE			0	19.781,86	7.957,60	0,00	63.322,98	0,00	91.062,44
<b>Total categoría: GERENTE</b>		=	<b>1</b>						<b>19.781,86</b>	<b>7.957,60</b>	<b>0,00</b>	<b>63.322,98</b>	<b>0,00</b>	<b>91.062,44</b>
<b>Total Plazas Ocupadas:</b>														
						=	<b>3</b>							
<b>Total Programa: 13600 CONSORCIO PREV. Y EXTINC.INCENDIOS</b>														
						=	<b>3</b>							
<b>Total Unidad: 00 SERVICIOS GENERALES</b>														
						=	<b>3</b>							
<b>Total Área: 32 SERVICIOS PUBLICOS SUPRAMUNICIPALES</b>														
						=	<b>3</b>							
<b>Total Plantilla: Personal</b>														
						=	<b>3</b>							
									<b>77.129,22</b>	<b>12.666,50</b>	<b>0,00</b>	<b>147.574,42</b>	<b>0,00</b>	<b>237.370,14</b>
									<b>77.129,22</b>	<b>12.666,50</b>	<b>0,00</b>	<b>147.574,42</b>	<b>0,00</b>	<b>237.370,14</b>
									<b>77.129,22</b>	<b>12.666,50</b>	<b>0,00</b>	<b>147.574,42</b>	<b>0,00</b>	<b>237.370,14</b>
									<b>77.129,22</b>	<b>12.666,50</b>	<b>0,00</b>	<b>147.574,42</b>	<b>0,00</b>	<b>237.370,14</b>
									<b>77.129,22</b>	<b>12.666,50</b>	<b>0,00</b>	<b>147.574,42</b>	<b>0,00</b>	<b>237.370,14</b>

**Listado de plazas y puestos completo.**

Plantilla: Funcionario

Cód. Área: 32 SERVICIOS PUBLICOS SUPRAMUNICIPALES

Cód. Unidad: 00 SERVICIOS GENERALES

Cód. Programa: 13600 CONSORCIO PREV. Y EXTING. INCENDIOS

Código	Categoría	DATOS DE LA PLAZA	Grupo	Código	Denominación	DATOS DEL PUESTO	Nivel	Sueldo + Cptos. P.Extras	Antigüedad	DATOS ECONÓMICOS			Total
										Cmpto. Destino	Cmpto. Especifico	Otros Complem.	
322	24 (R) BOMBERO/A		C2					9.976,12	0,00	0,00	0,00	0,00	9.976,12
<b>Total categoría: (R) BOMBERO/A</b>								<b>9.976,12</b>	<b>0,00</b>	<b>0,00</b>	<b>0,00</b>	<b>0,00</b>	<b>9.976,12</b>
386	11 AUX.ADMTVO/A		C2					9.976,12	0,00	0,00	0,00	0,00	9.976,12
<b>Total categoría: AUX.ADMTVO/A.</b>								<b>9.976,12</b>	<b>0,00</b>	<b>0,00</b>	<b>0,00</b>	<b>0,00</b>	<b>9.976,12</b>
269	24 BOMBERO/A		C2					9.976,12	0,00	0,00	0,00	0,00	9.976,12
272	24 BOMBERO/A		C2					9.976,12	0,00	0,00	0,00	0,00	9.976,12
296	24 BOMBERO/A		C2					9.976,12	0,00	0,00	0,00	0,00	9.976,12
382	24 BOMBERO/A		C2					9.976,12	0,00	0,00	0,00	0,00	9.976,12
383	24 BOMBERO/A		C2					9.976,12	0,00	0,00	0,00	0,00	9.976,12
387	24 BOMBERO/A		C2					9.976,12	0,00	0,00	0,00	0,00	9.976,12
393	24 BOMBERO/A		C2					9.976,12	0,00	0,00	0,00	0,00	9.976,12
414	24 BOMBERO/A		C2					9.976,12	0,00	0,00	0,00	0,00	9.976,12
415	24 BOMBERO/A		C2					9.976,12	0,00	0,00	0,00	0,00	9.976,12
416	24 BOMBERO/A		C2					9.976,12	0,00	0,00	0,00	0,00	9.976,12
429	24 BOMBERO/A		C2					9.976,12	0,00	0,00	0,00	0,00	9.976,12
430	24 BOMBERO/A		C2					9.976,12	0,00	0,00	0,00	0,00	9.976,12
431	24 BOMBERO/A		C2					9.976,12	0,00	0,00	0,00	0,00	9.976,12
432	24 BOMBERO/A		C2					9.976,12	0,00	0,00	0,00	0,00	9.976,12
433	24 BOMBERO/A		C2					9.976,12	0,00	0,00	0,00	0,00	9.976,12
434	24 BOMBERO/A		C2					9.976,12	0,00	0,00	0,00	0,00	9.976,12
435	24 BOMBERO/A		C2					9.976,12	0,00	0,00	0,00	0,00	9.976,12
436	24 BOMBERO/A		C2					9.976,12	0,00	0,00	0,00	0,00	9.976,12
437	24 BOMBERO/A		C2					9.976,12	0,00	0,00	0,00	0,00	9.976,12
438	24 BOMBERO/A		C2					9.976,12	0,00	0,00	0,00	0,00	9.976,12
439	24 BOMBERO/A		C2					9.976,12	0,00	0,00	0,00	0,00	9.976,12
440	24 BOMBERO/A		C2					9.976,12	0,00	0,00	0,00	0,00	9.976,12
441	24 BOMBERO/A		C2					9.976,12	0,00	0,00	0,00	0,00	9.976,12
442	24 BOMBERO/A		C2					9.976,12	0,00	0,00	0,00	0,00	9.976,12
443	24 BOMBERO/A		C2					9.976,12	0,00	0,00	0,00	0,00	9.976,12
444	24 BOMBERO/A		C2					9.976,12	0,00	0,00	0,00	0,00	9.976,12
445	24 BOMBERO/A		C2					9.976,12	0,00	0,00	0,00	0,00	9.976,12
446	24 BOMBERO/A		C2					9.976,12	0,00	0,00	0,00	0,00	9.976,12
447	24 BOMBERO/A		C2					9.976,12	0,00	0,00	0,00	0,00	9.976,12
448	24 BOMBERO/A		C2					9.976,12	0,00	0,00	0,00	0,00	9.976,12
449	24 BOMBERO/A		C2					9.976,12	0,00	0,00	0,00	0,00	9.976,12
450	24 BOMBERO/A		C2					9.976,12	0,00	0,00	0,00	0,00	9.976,12
451	24 BOMBERO/A		C2					9.976,12	0,00	0,00	0,00	0,00	9.976,12
452	24 BOMBERO/A		C2					9.976,12	0,00	0,00	0,00	0,00	9.976,12
453	24 BOMBERO/A		C2					9.976,12	0,00	0,00	0,00	0,00	9.976,12

DATOS DE LA PLAZA		Grupo	DATOS DEL PUESTO		Nivel	Sueldo + Cptos. P.Extras	Antigüedad	DATOS ECONÓMICOS		Otros Complém.	Total
Código	Categoría		Código	Denominación				Cmpto. Destino	Cmpto. Especifico		
454	24 BOMBERO/A	C2				9.976,12	0,00	0,00	0,00	0,00	9.976,12
455	24 BOMBERO/A	C2				9.976,12	0,00	0,00	0,00	0,00	9.976,12
456	24 BOMBERO/A	C2				9.976,12	0,00	0,00	0,00	0,00	9.976,12
457	24 BOMBERO/A	C2				9.976,12	0,00	0,00	0,00	0,00	9.976,12
458	24 BOMBERO/A	C2				9.976,12	0,00	0,00	0,00	0,00	9.976,12
459	24 BOMBERO/A	C2				9.976,12	0,00	0,00	0,00	0,00	9.976,12
460	24 BOMBERO/A	C2				9.976,12	0,00	0,00	0,00	0,00	9.976,12
461	24 BOMBERO/A	C2				9.976,12	0,00	0,00	0,00	0,00	9.976,12
462	24 BOMBERO/A	C2				9.976,12	0,00	0,00	0,00	0,00	9.976,12
463	24 BOMBERO/A	C2				9.976,12	0,00	0,00	0,00	0,00	9.976,12
464	24 BOMBERO/A	C2				9.976,12	0,00	0,00	0,00	0,00	9.976,12
<b>Total categoría: BOMBERO/A</b>		<b>= 46</b>				<b>458.901,52</b>	<b>0,00</b>	<b>0,00</b>	<b>0,00</b>	<b>0,00</b>	<b>458.901,52</b>
328	28 CONDUCTOR/A-C2	C2				9.976,12	0,00	0,00	0,00	0,00	9.976,12
<b>Total categoría: CONDUCTOR/A-C2</b>		<b>= 1</b>				<b>9.976,12</b>	<b>0,00</b>	<b>0,00</b>	<b>0,00</b>	<b>0,00</b>	<b>9.976,12</b>
420	56 INSPECTOR/A DE ZONA SERV./INC.	C1				11.769,52	0,00	0,00	0,00	0,00	11.769,52
421	56 INSPECTOR/A DE ZONA SERV./INC.	C1				11.769,52	0,00	0,00	0,00	0,00	11.769,52
<b>Total categoría: INSPECTOR/A DE ZONA SERV. INC.</b>		<b>= 2</b>				<b>23.539,04</b>	<b>0,00</b>	<b>0,00</b>	<b>0,00</b>	<b>0,00</b>	<b>23.539,04</b>
427	411 OF. 1º MECANICO/A	C1				11.769,52	0,00	0,00	0,00	0,00	11.769,52
428	411 OF. 1º MECANICO/A	C1				11.769,52	0,00	0,00	0,00	0,00	11.769,52
<b>Total categoría: OF. 1º MECANICO/A</b>		<b>= 2</b>				<b>23.539,04</b>	<b>0,00</b>	<b>0,00</b>	<b>0,00</b>	<b>0,00</b>	<b>23.539,04</b>
422	300 OFICIAL 1º. JARDINERIA	C1				11.769,52	0,00	0,00	0,00	0,00	11.769,52
<b>Total categoría: OFICIAL 1º. JARDINERIA</b>		<b>= 1</b>				<b>11.769,52</b>	<b>0,00</b>	<b>0,00</b>	<b>0,00</b>	<b>0,00</b>	<b>11.769,52</b>
423	342 OPERADORA DE EMERGENCIAS	C2				9.976,12	0,00	0,00	0,00	0,00	9.976,12
<b>Total categoría: OPERADORA DE EMERGENCIAS</b>		<b>= 1</b>				<b>9.976,12</b>	<b>0,00</b>	<b>0,00</b>	<b>0,00</b>	<b>0,00</b>	<b>9.976,12</b>
425	410 Of. 1º Mecanic-Conductor	C1				11.769,52	0,00	0,00	0,00	0,00	11.769,52
426	410 Of. 1º Mecanic-Conductor	C1				11.769,52	0,00	0,00	0,00	0,00	11.769,52
<b>Total categoría: Of. 1º Mecanic-Conductor</b>		<b>= 2</b>				<b>23.539,04</b>	<b>0,00</b>	<b>0,00</b>	<b>0,00</b>	<b>0,00</b>	<b>23.539,04</b>
466	315 SARGENTO	C1				11.769,52	0,00	0,00	0,00	0,00	11.769,52
<b>Total categoría: SARGENTO</b>		<b>= 1</b>				<b>11.769,52</b>	<b>0,00</b>	<b>0,00</b>	<b>0,00</b>	<b>0,00</b>	<b>11.769,52</b>
102	121 TCO.ADMON.GRAL.	A1				17.475,64	0,00	0,00	0,00	0,00	17.475,64
417	121 TCO.ADMON.GRAL.	A1				17.475,64	0,00	0,00	0,00	0,00	17.475,64
<b>Total categoría: TCO.ADMON.GRAL.</b>		<b>= 2</b>				<b>34.951,28</b>	<b>0,00</b>	<b>0,00</b>	<b>0,00</b>	<b>0,00</b>	<b>34.951,28</b>
418	802 TCO.PREVENC.RIESGOS LABORALES	A2				15.366,96	0,00	0,00	0,00	0,00	15.366,96
<b>Total categoría: TCO.PREVENC.RIESGOS LABORALES</b>		<b>= 1</b>				<b>15.366,96</b>	<b>0,00</b>	<b>0,00</b>	<b>0,00</b>	<b>0,00</b>	<b>15.366,96</b>
424	409 TEC. ADMINISTRACION ESPECIAL	A1				17.475,64	0,00	0,00	0,00	0,00	17.475,64
<b>Total categoría: TEC. ADMINISTRACION ESPECIAL</b>		<b>= 1</b>				<b>17.475,64</b>	<b>0,00</b>	<b>0,00</b>	<b>0,00</b>	<b>0,00</b>	<b>17.475,64</b>
0102-1	JFSV JEFE/A SERVICIO	27				1.895,14	0,00	11.370,84	39.507,96	0,00	52.773,94
0108-1	AXAV AUX.ADIMVO/A	14				726,40	0,00	4.358,40	17.595,24	0,00	22.680,04
0109-1	TAG T.A.G.	23				1.301,22	0,00	7.807,32	0,00	0,00	9.108,54
0110-1	TPRL TCO/A.PREV.RIESGOS LABORALES	25				1.475,14	0,00	8.850,84	0,00	0,00	10.325,98
0201-1	BOMB BOMBERO/A	14				726,40	0,00	4.358,40	24.558,60	0,00	29.643,40
0201-2	BOMB BOMBERO/A	14				726,40	0,00	4.358,40	24.558,60	0,00	29.643,40
0201-3	BOMB BOMBERO/A	14				726,40	0,00	4.358,40	24.558,60	0,00	29.643,40



Listado de plazas y puestos completo.

Código	Categoría	Grupo	DATOS DEL PUESTO				DATOS ECONÓMICOS				Total
			Código	Denominación	Nivel	Sueldo + Cptos. P.Extras	Antigüedad	Cmpto. Destino	Cmpto. Especifico	Otros Complem.	
0201-4	BOMB	BOMBERO/A	14	726,40	0,00	4.358,40	24.558,60	0,00	29.643,40		
0201-5	BOMB	BOMBERO/A	14	726,40	0,00	4.358,40	24.558,60	0,00	29.643,40		
0201-6	BOMB	BOMBERO/A	14	726,40	0,00	4.358,40	24.558,60	0,00	29.643,40		
0201-7	BOMB	BOMBERO/A	14	726,40	0,00	4.358,40	24.558,60	0,00	29.643,40		
0201-11	BOMB	BOMBERO/A	14	726,40	0,00	4.358,40	24.558,60	0,00	29.643,40		
0201-14	BOMB	BOMBERO/A	14	726,40	0,00	4.358,40	24.558,60	0,00	29.643,40		
0201-18	BOMB	BOMBERO/A	14	726,40	0,00	4.358,40	24.558,60	0,00	29.643,40		
0201-19	BOMB	BOMBERO/A	14	726,40	0,00	4.358,40	24.558,60	0,00	29.643,40		
0201-20	BOMB	BOMBERO/A	14	726,40	0,00	4.358,40	24.558,60	0,00	29.643,40		
0201-21	BOMB	BOMBERO/A	14	726,40	0,00	4.358,40	24.558,60	0,00	29.643,40		
0201-22	BOMB	(R) BOMBERO/A	14	726,40	0,00	4.358,40	24.558,60	0,00	29.643,40		
0201-23	BOMB	BOMBERO/A	14	726,40	0,00	4.358,40	24.558,60	0,00	29.643,40		
0201-24	BOMB	BOMBERO/A	14	726,40	0,00	4.358,40	24.558,60	0,00	29.643,40		
0201-25	BOMB	BOMBERO/A	14	726,40	0,00	4.358,40	24.558,60	0,00	29.643,40		
0201-26	BOMB	BOMBERO/A	14	726,40	0,00	4.358,40	24.558,60	0,00	29.643,40		
0201-27	BOMB	BOMBERO/A	14	726,40	0,00	4.358,40	24.558,60	0,00	29.643,40		
0201-28	BOMB	BOMBERO/A	14	726,40	0,00	4.358,40	24.558,60	0,00	29.643,40		
0201-32	BOMB	BOMBERO/A	14	726,40	0,00	4.358,40	24.558,60	0,00	29.643,40		
0201-34	BOMB	BOMBERO/A	14	726,40	0,00	4.358,40	24.558,60	0,00	29.643,40		
0201-36	BOMB	BOMBERO/A	14	726,40	0,00	4.358,40	24.558,60	0,00	29.643,40		
0201-37	BOMB	BOMBERO/A	14	726,40	0,00	4.358,40	24.558,60	0,00	29.643,40		
0201-38	BOMB	BOMBERO/A	14	726,40	0,00	4.358,40	24.558,60	0,00	29.643,40		
0201-41	BOMB	BOMBERO/A	14	726,40	0,00	4.358,40	24.558,60	0,00	29.643,40		
0201-42	BOMB	BOMBERO/A	14	726,40	0,00	4.358,40	24.558,60	0,00	29.643,40		
0201-43	BOMB	BOMBERO/A	14	726,40	0,00	4.358,40	24.558,60	0,00	29.643,40		
0201-45	BOMB	BOMBERO/A	14	726,40	0,00	4.358,40	24.558,60	0,00	29.643,40		
0201-46	BOMB	BOMBERO/A	14	726,40	0,00	4.358,40	24.558,60	0,00	29.643,40		
0201-47	BOMB	BOMBERO/A	14	726,40	0,00	4.358,40	24.558,60	0,00	29.643,40		
0201-48	BOMB	BOMBERO/A	14	726,40	0,00	4.358,40	24.558,60	0,00	29.643,40		
0201-54	BOMB	BOMBERO/A	14	726,40	0,00	4.358,40	24.558,60	0,00	29.643,40		
0201-55	BOMB	BOMBERO/A	14	726,40	0,00	4.358,40	24.558,60	0,00	29.643,40		
0201-56	BOMB	BOMBERO/A	14	726,40	0,00	4.358,40	24.558,60	0,00	29.643,40		
0201-58	BOMB	BOMBERO/A	14	726,40	0,00	4.358,40	24.558,60	0,00	29.643,40		
0201-59	BOMB	BOMBERO/A	14	726,40	0,00	4.358,40	24.558,60	0,00	29.643,40		
0201-61	BOMB	BOMBERO/A	14	726,40	0,00	4.358,40	24.558,60	0,00	29.643,40		
0201-69	BOMB	BOMBERO/A	14	726,40	0,00	4.358,40	24.558,60	0,00	29.643,40		
0201-72	BOMB	BOMBERO/A	14	726,40	0,00	4.358,40	24.558,60	0,00	29.643,40		
0201-76	BOMB	BOMBERO/A	14	0,00	0,00	0,00	0,00	0,00	0,00		
0201-77	BOMB	BOMBERO/A	14	0,00	0,00	0,00	0,00	0,00	0,00		
0201-80	BOMB	BOMBERO/A	14	0,00	0,00	0,00	0,00	0,00	0,00		
0201-114	BOMB	BOMBERO/A	14	0,00	0,00	0,00	0,00	0,00	0,00		
0201-115	BOMB	BOMBERO/A	14	0,00	0,00	0,00	0,00	0,00	0,00		
0201-138	BOMB	BOMBERO/A	14	0,00	0,00	0,00	0,00	0,00	0,00		
0201-139	BOMB	BOMBERO/A	14	0,00	0,00	0,00	0,00	0,00	0,00		

Código	Categoría	Grupo	DATOS DEL PUESTO			Nivel	Sueldo + Cptos. P.Extras	Antigüedad	DATOS ECONÓMICOS			Total
			Código	Denominación	Denominación				Cmpto. Destino	Cmpto. Especifico	Otros Complem.	
0201-140	BOMB	BOMBERO/A				14	0,00	0,00	0,00	0,00	0,00	0,00
0201-141	BOMB	BOMBERO/A				14	0,00	0,00	0,00	0,00	0,00	0,00
0201-142	BOMB	BOMBERO/A				14	0,00	0,00	0,00	0,00	0,00	0,00
0201-143	BOMB	BOMBERO/A				14	0,00	0,00	0,00	0,00	0,00	0,00
0201-144	BOMB	BOMBERO/A				14	0,00	0,00	0,00	0,00	0,00	0,00
0201-145	BOMB	BOMBERO/A				14	0,00	0,00	0,00	0,00	0,00	0,00
0201-146	BOMB	BOMBERO/A				14	0,00	0,00	0,00	0,00	0,00	0,00
0201-147	BOMB	BOMBERO/A				14	0,00	0,00	0,00	0,00	0,00	0,00
0201-148	BOMB	BOMBERO/A				14	0,00	0,00	0,00	0,00	0,00	0,00
0201-149	BOMB	BOMBERO/A				14	0,00	0,00	0,00	0,00	0,00	0,00
0201-150	BOMB	BOMBERO/A				14	0,00	0,00	0,00	0,00	0,00	0,00
0201-151	BOMB	BOMBERO/A				14	0,00	0,00	0,00	0,00	0,00	0,00
0201-152	BOMB	BOMBERO/A				14	0,00	0,00	0,00	0,00	0,00	0,00
0201-153	BOMB	BOMBERO/A				14	0,00	0,00	0,00	0,00	0,00	0,00
0201-154	BOMB	BOMBERO/A				14	0,00	0,00	0,00	0,00	0,00	0,00
0201-155	BOMB	BOMBERO/A				14	0,00	0,00	0,00	0,00	0,00	0,00
0201-156	BOMB	BOMBERO/A				14	0,00	0,00	0,00	0,00	0,00	0,00
0201-157	BOMB	BOMBERO/A				14	0,00	0,00	0,00	0,00	0,00	0,00
0201-158	BOMB	BOMBERO/A				14	0,00	0,00	0,00	0,00	0,00	0,00
0201-159	BOMB	BOMBERO/A				14	0,00	0,00	0,00	0,00	0,00	0,00
0201-160	BOMB	BOMBERO/A				14	0,00	0,00	0,00	0,00	0,00	0,00
0201-161	BOMB	BOMBERO/A				14	0,00	0,00	0,00	0,00	0,00	0,00
0201-162	BOMB	BOMBERO/A				14	0,00	0,00	0,00	0,00	0,00	0,00
0201-163	BOMB	BOMBERO/A				14	0,00	0,00	0,00	0,00	0,00	0,00
0201-164	BOMB	BOMBERO/A				14	0,00	0,00	0,00	0,00	0,00	0,00
0201-165	BOMB	BOMBERO/A				14	0,00	0,00	0,00	0,00	0,00	0,00
0201-166	BOMB	BOMBERO/A				14	0,00	0,00	0,00	0,00	0,00	0,00
0201-167	BOMB	BOMBERO/A				14	0,00	0,00	0,00	0,00	0,00	0,00
0201-168	BOMB	BOMBERO/A				14	0,00	0,00	0,00	0,00	0,00	0,00
0201-169	BOMB	BOMBERO/A				14	0,00	0,00	0,00	0,00	0,00	0,00
0201-170	BOMB	BOMBERO/A				14	0,00	0,00	0,00	0,00	0,00	0,00
0201-171	BOMB	BOMBERO/A				14	0,00	0,00	0,00	0,00	0,00	0,00
0201-172	BOMB	BOMBERO/A				14	0,00	0,00	0,00	0,00	0,00	0,00
0201-173	BOMB	BOMBERO/A				14	0,00	0,00	0,00	0,00	0,00	0,00
0201-174	BOMB	BOMBERO/A				14	0,00	0,00	0,00	0,00	0,00	0,00
0201-175	BOMB	BOMBERO/A				14	0,00	0,00	0,00	0,00	0,00	0,00
0201-176	BOMB	BOMBERO/A				14	0,00	0,00	0,00	0,00	0,00	0,00
0201-177	BOMB	BOMBERO/A				14	0,00	0,00	0,00	0,00	0,00	0,00
0201-178	BOMB	BOMBERO/A				14	0,00	0,00	0,00	0,00	0,00	0,00
0201-179	BOMB	BOMBERO/A				14	0,00	0,00	0,00	0,00	0,00	0,00
0201-207	BOMB	BOMBERO/A				14	0,00	0,00	0,00	0,00	0,00	0,00
0203-2	C-JGR	CABO				16	833,34	0,00	0,00	5.000,04	26.996,88	32.830,26
0203-23	C-JGR	CABO				16	833,34	0,00	0,00	5.000,04	26.996,88	32.830,26
0203-46	C-JGR	CABO				16	833,34	0,00	0,00	5.000,04	26.996,88	32.830,26

DATOS DE LA PLAZA		DATOS DEL PUESTO		DATOS ECONÓMICOS				Otros Complem.		Total		
Código	Categoría	Grupo	Código	Denominación	Nivel	Sueldo + Cptos. P.Extras	Antigüedad	Cmpto. Destino	Cmpto. Especifico			
0203-49			C-JGR	CABO	16	833,34	0,00	5.000,04	26.996,88	0,00	32.830,26	
0203-50			C-JGR	CABO	16	833,34	0,00	5.000,04	26.996,88	0,00	32.830,26	
0203-51			C-JGR	CABO	16	833,34	0,00	5.000,04	26.996,88	0,00	32.830,26	
0203-52			C-JGR	CABO	16	833,34	0,00	5.000,04	26.996,88	0,00	32.830,26	
0204-1			COND	CONDUCTOR/A	14	726,40	0,00	4.358,40	30.099,72	0,00	35.184,52	
0204-2			COND	CONDUCTOR/A	14	726,40	0,00	4.358,40	30.099,72	0,00	35.184,52	
0206-4			JPQC	JEFE/A PARQUE CENTRAL	22	1.214,12	0,00	7.284,72	32.111,40	0,00	40.610,24	
0209-2			SGTO	SARGENTO/A	19	993,64	0,00	5.961,84	28.290,84	0,00	35.246,32	
0209-3			SGTO	SARGENTO/A	19	993,64	0,00	5.961,84	28.290,84	0,00	35.246,32	
0209-4			SGTO	SARGENTO/A	19	993,64	0,00	5.961,84	28.290,84	0,00	35.246,32	
0210-1			COND	CONDUCTOR/A	15	779,80	0,00	4.678,80	0,00	0,00	5.458,60	
0211-1			INSI	INSPECT. ZONA	15	779,80	0,00	4.678,80	28.669,68	0,00	34.128,28	
0211-2			INSI	INSPECT. ZONA	15	779,80	0,00	4.678,80	28.669,68	0,00	34.128,28	
0212-1			JFSV	JEFE/A SERVICIO	26	1.662,68	0,00	9.976,08	29.060,88	0,00	40.699,64	
0213-4			OPEM	OPER.EMERG.	14	726,40	0,00	4.358,40	21.923,64	0,00	27.008,44	
0215-1			JPQC	JEFE/A PARQUE CENTRAL	24	1.388,12	0,00	8.328,72	23.641,32	0,00	33.358,16	
0680-1			O1ME	OFICIAL 1º MECANICO	15	779,80	0,00	4.678,80	0,00	0,00	5.458,60	
0680-2			O1ME	OFICIAL 1º MECANICO	15	779,80	0,00	4.678,80	0,00	0,00	5.458,60	
1235-1			OFB	OF BOMBERO/A	23	1.301,22	0,00	7.807,32	0,00	0,00	9.108,54	
1236-1			SBB	SUBOFICIAL/A DE BOMBERO	19	993,64	0,00	5.961,84	0,00	0,00	6.955,48	
1651-1			OF1J	OFICIAL 1º JARDINERO/A	15	779,80	0,00	4.678,80	0,00	0,00	5.458,60	
=						<b>116</b>	<b>0,00</b>	<b>340.115,88</b>	<b>1.537.573,92</b>	<b>0,00</b>	<b>1.934.375,78</b>	
Total Plazas y Puestos Vacantes:						<b>717.442,02</b>	<b>0,00</b>	<b>340.115,88</b>	<b>1.537.573,92</b>	<b>0,00</b>	<b>2.595.131,82</b>	
105	11	AUX.ADMTVO/A.	C2	0105-1	JFGR	JEFE/A GRUPO	18	10.916,32	2.388,82	2.388,82	724,20	40.894,34
338	11	AUX.ADMTVO/A.	C2	0108-2	AXAV	AUX.ADMVO/A	14	10.702,52	2.388,82	2.388,82	724,20	35.769,18
339	11	AUX.ADMTVO/A.	C2	0108-3	AXAV	AUX.ADMVO/A	14	10.702,52	2.090,20	2.090,20	633,72	35.380,08
=						<b>3</b>	<b>6.867,84</b>	<b>14.358,00</b>	<b>56.414,28</b>	<b>2.082,12</b>	<b>112.043,60</b>	
201	24	BOMBERO/A	C2	0203-35	C-JGR	CABO	16	10.809,46	1.791,58	1.791,58	543,24	45.141,20
202	24	BOMBERO/A	C2	0203-41	C-JGR	CABO	16	10.809,46	597,24	597,24	181,08	43.584,70
203	24	BOMBERO/A	C2	0203-9	C-JGR	CABO	16	10.809,46	895,72	895,72	271,56	43.973,66
204	24	BOMBERO/A	C2	0203-42	C-JGR	CABO	16	10.809,46	597,24	597,24	181,08	43.584,70
205	24	BOMBERO/A	C2	0203-26	C-JGR	CABO	16	10.809,46	597,24	597,24	181,08	43.584,70
206	24	BOMBERO/A	C2	0203-39	C-JGR	CABO	16	10.809,46	597,24	597,24	181,08	43.584,70
207	24	BOMBERO/A	C2	0203-34	C-JGR	CABO	16	10.809,46	1.791,58	1.791,58	543,24	45.141,20
208	24	BOMBERO/A	C2	0201-8	BOMB	BOMBERO/A	14	10.702,52	2.687,30	2.687,30	812,40	43.119,22
209	24	BOMBERO/A	C2	0201-9	BOMB	BOMBERO/A	14	10.702,52	298,62	298,62	90,60	40.008,74
210	24	BOMBERO/A	C2	0201-10	BOMB	BOMBERO/A	14	10.702,52	298,62	298,62	90,60	40.008,74
211	24	BOMBERO/A	C2	0203-38	C-JGR	CABO	16	10.809,46	597,24	597,24	181,08	43.584,70
212	24	BOMBERO/A	C2	0201-12	BOMB	BOMBERO/A	14	10.702,52	0,00	0,00	0,00	39.619,52
213	24	BOMBERO/A	C2	0201-13	BOMB	BOMBERO/A	14	10.702,52	1.194,34	1.194,34	362,04	41.175,90
214	24	BOMBERO/A	C2	0203-43	C-JGR	CABO	16	10.809,46	895,72	895,72	271,56	43.973,66
215	24	BOMBERO/A	C2	0201-15	BOMB	BOMBERO/A	14	10.702,52	430,64	430,64	9,60	40.059,76
216	24	BOMBERO/A	C2	0201-16	BOMB	BOMBERO/A	14	10.702,52	0,00	0,00	0,00	39.619,52
217	24	BOMBERO/A	C2	0201-17	BOMB	BOMBERO/A	14	10.702,52	298,62	298,62	90,60	40.008,74

DATOS DE LA PLAZA			DATOS DEL PUESTO										DATOS ECONÓMICOS							
Código	Categoría	Grupo	Código	Denominación	Nivel	Sueldo + Cptos. P.Extras	Antigüedad	Cmpto. Destino	Cmpto. Especifico	Otros Complement.	Total	Código	Denominación	Nivel	Sueldo + Cptos. P.Extras	Antigüedad	Cmpto. Destino	Cmpto. Especifico	Otros Complement.	Total
218	24	BOMBERO/A	C2	0203-15	C:JGR	CABO	16	10.809,46	1.923,46	5.000,04	26.996,88	542,40	45.272,24							
219	24	BOMBERO/A	C2	0203-10	C:JGR	CABO	16	10.809,46	1.791,58	5.000,04	26.996,88	542,40	45.140,36							
220	24	BOMBERO/A	C2	0203-16	C:JGR	CABO	16	10.809,46	1.194,34	5.000,04	26.996,88	362,04	44.362,76							
221	24	BOMBERO/A	C2	0203-11	C:JGR	CABO	16	10.809,46	1.717,94	5.000,04	26.996,88	519,84	45.044,16							
222	24	BOMBERO/A	C2	0203-8	C:JGR	CABO	16	10.809,46	1.791,58	5.000,04	26.996,88	542,40	45.140,36							
223	24	BOMBERO/A	C2	0203-12	C:JGR	CABO	16	10.809,46	2.090,20	5.000,04	26.996,88	633,72	45.530,30							
224	24	BOMBERO/A	C2	0203-13	C:JGR	CABO	16	10.809,46	1.194,34	5.000,04	26.996,88	271,56	44.272,28							
225	24	BOMBERO/A	C2	0203-18	C:JGR	CABO	16	10.809,46	895,72	5.000,04	26.996,88	271,56	43.973,66							
226	24	BOMBERO/A	C2	0203-20	C:JGR	CABO	16	10.809,46	895,72	5.000,04	26.996,88	181,08	43.883,18							
227	24	BOMBERO/A	C2	0203-21	C:JGR	CABO	16	10.809,46	895,72	5.000,04	26.996,88	181,08	43.883,18							
228	24	BOMBERO/A	C2	0203-22	C:JGR	CABO	16	10.809,46	0,00	5.000,04	26.996,88	0,00	42.806,38							
229	24	BOMBERO/A	C2	0201-29	BOMB	BOMBERO/A	14	10.702,52	895,72	4.358,40	24.558,60	271,56	40.786,80							
230	24	BOMBERO/A	C2	0201-30	BOMB	BOMBERO/A	14	10.702,52	597,24	4.358,40	24.558,60	181,08	40.397,84							
231	24	BOMBERO/A	C2	0201-31	BOMB	BOMBERO/A	14	10.702,52	298,62	4.358,40	24.558,60	90,60	40.008,74							
232	24	BOMBERO/A	C2	0201-78	BOMB	BOMBERO/A	14	10.702,52	2.750,30	4.358,40	24.558,60	219,48	42.589,30							
233	24	BOMBERO/A	C2	0201-33	BOMB	BOMBERO/A	14	10.702,52	1.492,96	4.358,40	24.558,60	452,64	41.565,12							
234	24	BOMBERO/A	C2	0203-17	C:JGR	CABO	16	10.809,46	2.388,82	5.000,04	26.996,88	814,68	46.009,88							
235	24	BOMBERO/A	C2	0201-35	BOMB	BOMBERO/A	14	10.702,52	597,24	4.358,40	24.558,60	181,08	40.397,84							
236	24	BOMBERO/A	C2	0203-19	C:JGR	CABO	16	10.809,46	1.453,62	5.000,04	26.996,88	278,88	44.538,88							
237	24	BOMBERO/A	C2	0203-14	C:JGR	CABO	16	10.809,46	597,24	5.000,04	26.996,88	181,08	43.584,70							
238	24	BOMBERO/A	C2	0203-30	C:JGR	CABO	16	10.809,46	1.194,34	5.000,04	26.996,88	362,04	44.362,76							
239	24	BOMBERO/A	C2	0201-39	BOMB	BOMBERO/A	14	10.702,52	0,00	4.358,40	24.558,60	0,00	39.619,52							
240	24	BOMBERO/A	C2	0201-40	BOMB	BOMBERO/A	14	10.702,52	895,72	4.358,40	24.558,60	271,56	40.786,80							
241	24	BOMBERO/A	C2	0203-25	C:JGR	CABO	16	10.809,46	597,24	5.000,04	26.996,88	181,08	43.584,70							
242	24	BOMBERO/A	C2	0203-31	C:JGR	CABO	16	10.809,46	597,24	5.000,04	26.996,88	181,08	43.584,70							
243	24	BOMBERO/A	C2	0203-36	C:JGR	CABO	16	10.809,46	1.644,30	5.000,04	26.996,88	627,00	45.077,68							
244	24	BOMBERO/A	C2	0201-44	BOMB	BOMBERO/A	14	10.702,52	2.319,80	4.358,40	24.558,60	219,48	42.158,80							
245	24	BOMBERO/A	C2	0203-32	C:JGR	CABO	16	10.809,46	895,72	5.000,04	26.996,88	271,56	43.973,66							
246	24	BOMBERO/A	C2	0203-29	C:JGR	CABO	16	10.809,46	895,72	5.000,04	26.996,88	271,56	43.973,66							
247	24	BOMBERO/A	C2	0203-28	C:JGR	CABO	16	10.809,46	1.194,34	5.000,04	26.996,88	362,04	44.362,76							
248	24	BOMBERO/A	C2	0203-27	C:JGR	CABO	16	10.809,46	895,72	5.000,04	26.996,88	181,08	43.883,18							
249	24	BOMBERO/A	C2	0201-49	BOMB	BOMBERO/A	14	10.702,52	298,62	4.358,40	24.558,60	90,60	40.008,74							
250	24	BOMBERO/A	C2	0201-50	BOMB	BOMBERO/A	14	10.702,52	597,24	4.358,40	24.558,60	271,56	40.488,32							
251	24	BOMBERO/A	C2	0201-51	BOMB	BOMBERO/A	14	10.702,52	0,00	4.358,40	24.558,60	0,00	39.619,52							
252	24	BOMBERO/A	C2	0201-52	BOMB	BOMBERO/A	14	10.702,52	597,24	4.358,40	24.558,60	271,56	40.488,32							
253	24	BOMBERO/A	C2	0201-53	BOMB	BOMBERO/A	14	10.702,52	298,62	4.358,40	24.558,60	0,00	39.918,14							
254	24	BOMBERO/A	C2	0203-24	C:JGR	CABO	16	10.809,46	597,24	5.000,04	26.996,88	181,08	43.584,70							
255	24	BOMBERO/A	C2	0203-37	C:JGR	CABO	16	10.809,46	1.194,34	5.000,04	26.996,88	271,56	44.272,28							
256	24	BOMBERO/A	C2	0203-33	C:JGR	CABO	16	10.809,46	597,24	5.000,04	26.996,88	271,56	43.675,18							
257	24	BOMBERO/A	C2	0201-57	BOMB	BOMBERO/A	14	10.702,52	597,24	4.358,40	24.558,60	271,56	40.488,32							
258	24	BOMBERO/A	C2	0203-40	C:JGR	CABO	16	10.809,46	1.194,34	5.000,04	26.996,88	362,04	44.362,76							
259	24	BOMBERO/A	C2	0203-48	C:JGR	CABO	16	10.809,46	298,62	5.000,04	26.996,88	90,60	43.195,60							
260	24	BOMBERO/A	C2	0201-60	BOMB	BOMBERO/A	14	10.702,52	298,62	4.358,40	24.558,60	90,60	40.008,74							
261	24	BOMBERO/A	C2	0203-45	C:JGR	CABO	16	10.809,46	1.027,88	5.000,04	26.996,88	299,88	44.134,14							

DATOS DE LA PLAZA				DATOS DEL PUESTO				DATOS ECONÓMICOS				Otros Complem.		Total
Código	Categoría	Grupo	Denominación	Código	Denominación	Nivel	Sueldo + Cptos. P.Extras	Antigüedad	Cmpto. Destino	Cmpto. Especifico	Otros Complem.	Total		
262	24 BOMBERO/A	C2	0201-62	BOMB	BOMBERO/A	14	10.702,52	895,72	4.358,40	24.558,60	181,08	40.696,32		
263	24 BOMBERO/A	C2	0201-63	BOMB	BOMBERO/A	14	10.702,52	298,62	4.358,40	24.558,60	90,60	40.008,74		
264	24 BOMBERO/A	C2	0201-64	BOMB	BOMBERO/A	14	10.702,52	298,62	4.358,40	24.558,60	90,60	40.008,74		
265	24 BOMBERO/A	C2	0201-65	BOMB	BOMBERO/A	14	10.702,52	298,62	4.358,40	24.558,60	90,60	40.008,74		
266	24 BOMBERO/A	C2	0201-66	BOMB	BOMBERO/A	14	10.702,52	298,62	4.358,40	24.558,60	90,60	40.008,74		
267	24 BOMBERO/A	C2	0201-67	BOMB	BOMBERO/A	14	10.702,52	0,00	4.358,40	24.558,60	0,00	39.619,52		
268	24 BOMBERO/A	C2	0201-68	BOMB	BOMBERO/A	14	10.702,52	597,24	4.358,40	24.558,60	90,60	40.307,36		
270	24 BOMBERO/A	C2	0201-70	BOMB	BOMBERO/A	14	10.702,52	298,62	4.358,40	24.558,60	90,60	40.008,74		
271	24 BOMBERO/A	C2	0201-71	BOMB	BOMBERO/A	14	10.702,52	298,62	4.358,40	24.558,60	90,60	40.008,74		
273	24 BOMBERO/A	C2	0201-73	BOMB	BOMBERO/A	14	10.702,52	298,62	4.358,40	24.558,60	90,60	40.008,74		
274	24 BOMBERO/A	C2	0201-74	BOMB	BOMBERO/A	14	10.702,52	298,62	4.358,40	24.558,60	90,60	40.008,74		
275	24 BOMBERO/A	C2	0201-75	BOMB	BOMBERO/A	14	10.702,52	597,24	4.358,40	24.558,60	181,08	40.397,84		
276	24 BOMBERO/A	C2	0201-96	BOMB	BOMBERO/A	14	10.702,52	298,62	4.358,40	24.558,60	90,60	40.008,74		
277	24 BOMBERO/A	C2	0203-44	CJGR	CABO	16	10.809,46	298,62	5.000,04	26.996,88	90,60	43.195,60		
278	24 BOMBERO/A	C2	0201-116	BOMB	BOMBERO/A	14	10.702,52	0,00	4.358,40	24.558,60	0,00	39.619,52		
279	24 BOMBERO/A	C2	0201-79	BOMB	BOMBERO/A	14	10.702,52	298,62	4.358,40	24.558,60	90,60	40.008,74		
280	24 BOMBERO/A	C2	0203-47	CJGR	CABO	16	10.809,46	298,62	5.000,04	26.996,88	90,60	43.195,60		
281	24 BOMBERO/A	C2	0201-81	BOMB	BOMBERO/A	14	10.702,52	298,62	4.358,40	24.558,60	0,00	39.619,52		
282	24 BOMBERO/A	C2	0201-82	BOMB	BOMBERO/A	14	10.702,52	0,00	4.358,40	24.558,60	0,00	39.619,52		
283	24 BOMBERO/A	C2	0201-83	BOMB	BOMBERO/A	14	10.702,52	597,24	4.358,40	24.558,60	181,08	40.397,84		
284	24 BOMBERO/A	C2	0201-84	BOMB	BOMBERO/A	14	10.702,52	0,00	4.358,40	24.558,60	0,00	39.619,52		
285	24 BOMBERO/A	C2	0201-85	BOMB	BOMBERO/A	14	10.702,52	0,00	4.358,40	24.558,60	0,00	39.619,52		
286	24 BOMBERO/A	C2	0201-86	BOMB	BOMBERO/A	14	10.702,52	0,00	4.358,40	24.558,60	0,00	39.619,52		
287	24 BOMBERO/A	C2	0201-87	BOMB	BOMBERO/A	14	10.702,52	0,00	4.358,40	24.558,60	0,00	39.619,52		
288	24 BOMBERO/A	C2	0201-88	BOMB	BOMBERO/A	14	10.702,52	1.194,34	4.358,40	24.558,60	271,56	41.085,42		
289	24 BOMBERO/A	C2	0201-89	BOMB	BOMBERO/A	14	10.702,52	0,00	4.358,40	24.558,60	0,00	39.619,52		
290	24 BOMBERO/A	C2	0201-90	BOMB	BOMBERO/A	14	10.702,52	0,00	4.358,40	24.558,60	0,00	39.619,52		
291	24 BOMBERO/A	C2	0201-91	BOMB	BOMBERO/A	14	10.702,52	0,00	4.358,40	24.558,60	0,00	39.619,52		
292	24 BOMBERO/A	C2	0201-92	BOMB	BOMBERO/A	14	10.702,52	298,62	4.358,40	24.558,60	90,60	40.008,74		
293	24 BOMBERO/A	C2	0201-93	BOMB	BOMBERO/A	14	10.702,52	0,00	4.358,40	24.558,60	0,00	39.619,52		
294	24 BOMBERO/A	C2	0201-94	BOMB	BOMBERO/A	14	10.702,52	0,00	4.358,40	24.558,60	0,00	39.619,52		
295	24 BOMBERO/A	C2	0201-95	BOMB	BOMBERO/A	14	10.702,52	0,00	4.358,40	24.558,60	0,00	39.619,52		
297	24 BOMBERO/A	C2	0201-97	BOMB	BOMBERO/A	14	10.702,52	0,00	4.358,40	24.558,60	0,00	39.619,52		
298	24 BOMBERO/A	C2	0201-98	BOMB	BOMBERO/A	14	10.702,52	298,62	4.358,40	24.558,60	90,60	40.008,74		
299	24 BOMBERO/A	C2	0201-99	BOMB	BOMBERO/A	14	10.702,52	430,64	4.358,40	24.558,60	9,60	40.059,76		
300	24 BOMBERO/A	C2	0201-100	BOMB	BOMBERO/A	14	10.702,52	298,62	4.358,40	24.558,60	90,60	40.008,74		
301	24 BOMBERO/A	C2	0201-101	BOMB	BOMBERO/A	14	10.702,52	0,00	4.358,40	24.558,60	0,00	39.619,52		
302	24 BOMBERO/A	C2	0201-102	BOMB	BOMBERO/A	14	10.702,52	0,00	4.358,40	24.558,60	0,00	39.619,52		
303	24 BOMBERO/A	C2	0201-103	BOMB	BOMBERO/A	14	10.702,52	298,62	4.358,40	24.558,60	90,60	40.008,74		
304	24 BOMBERO/A	C2	0201-104	BOMB	BOMBERO/A	14	10.702,52	0,00	4.358,40	24.558,60	0,00	39.619,52		
305	24 BOMBERO/A	C2	0201-105	BOMB	BOMBERO/A	14	10.702,52	0,00	4.358,40	24.558,60	0,00	39.619,52		
306	24 BOMBERO/A	C2	0201-106	BOMB	BOMBERO/A	14	10.702,52	0,00	4.358,40	24.558,60	0,00	39.619,52		
307	24 BOMBERO/A	C2	0201-107	BOMB	BOMBERO/A	14	10.702,52	0,00	4.358,40	24.558,60	0,00	39.619,52		
308	24 BOMBERO/A	C2	0201-108	BOMB	BOMBERO/A	14	10.702,52	0,00	4.358,40	24.558,60	0,00	39.619,52		

DATOS DE LA PLAZA			DATOS DEL PUESTO										DATOS ECONÓMICOS			Otros Complem.		Total
Código	Categoría	Grupo	Código	Denominación	Nivel	Sueldo + Cptos. P.Extras	Antigüedad	Cmpto. Destino	Cmpto. Especifico	Otros Complem.	Total	Cmpto. Destino	Cmpto. Especifico	Otros Complem.	Total			
309	24 BOMBERO/A	C2	0201-109	BOMB BOMBERO/A	14	10.702,52	0,00	4.358,40	24.558,60	0,00	39.619,52	4.358,40	24.558,60	0,00	39.619,52			
310	24 BOMBERO/A	C2	0201-110	BOMB BOMBERO/A	14	10.702,52	0,00	4.358,40	24.558,60	0,00	39.619,52	4.358,40	24.558,60	0,00	39.619,52			
311	24 BOMBERO/A	C2	0201-111	BOMB BOMBERO/A	14	10.702,52	0,00	4.358,40	24.558,60	0,00	39.619,52	4.358,40	24.558,60	0,00	39.619,52			
312	24 BOMBERO/A	C2	0201-112	BOMB BOMBERO/A	14	10.702,52	0,00	4.358,40	24.558,60	0,00	39.619,52	4.358,40	24.558,60	0,00	39.619,52			
313	24 BOMBERO/A	C2	0202-1	CABI CABO PRIMERO	18	10.916,32	2.986,06	5.641,20	29.271,96	902,52	49.718,06	5.641,20	29.271,96	902,52	49.718,06			
314	24 BOMBERO/A	C2	0202-2	CABI CABO PRIMERO	18	10.916,32	2.986,06	5.641,20	29.271,96	902,52	49.718,06	5.641,20	29.271,96	902,52	49.718,06			
315	24 BOMBERO/A	C2	0202-3	CABI CABO PRIMERO	18	10.916,32	2.986,06	5.641,20	29.271,96	902,52	49.718,06	5.641,20	29.271,96	902,52	49.718,06			
316	24 BOMBERO/A	C2	0202-4	CABI CABO PRIMERO	18	10.916,32	2.986,06	5.641,20	29.271,96	902,52	49.718,06	5.641,20	29.271,96	902,52	49.718,06			
317	24 BOMBERO/A	C2	0202-5	CABI CABO PRIMERO	18	10.916,32	2.986,06	5.641,20	29.271,96	902,52	49.718,06	5.641,20	29.271,96	902,52	49.718,06			
318	24 BOMBERO/A	C2	0202-6	CABI CABO PRIMERO	18	10.916,32	2.986,06	5.641,20	29.271,96	902,52	49.718,06	5.641,20	29.271,96	902,52	49.718,06			
319	24 BOMBERO/A	C2	0202-7	CABI CABO PRIMERO	18	10.916,32	2.986,06	5.641,20	29.271,96	902,52	49.718,06	5.641,20	29.271,96	902,52	49.718,06			
320	24 BOMBERO/A	C2	0202-8	CABI CABO PRIMERO	18	10.916,32	2.986,06	5.641,20	29.271,96	902,52	49.718,06	5.641,20	29.271,96	902,52	49.718,06			
321	24 BOMBERO/A	C2	0203-1	CJGR CABO	16	10.809,46	2.687,30	5.000,04	26.996,88	812,40	46.306,08	5.000,04	26.996,88	812,40	46.306,08			
322	24 BOMBERO/A	C2	0203-3	CJGR CABO	16	10.809,46	2.687,30	5.000,04	26.996,88	812,40	46.306,08	5.000,04	26.996,88	812,40	46.306,08			
323	24 BOMBERO/A	C2	0203-4	CJGR CABO	16	10.809,46	2.687,30	5.000,04	26.996,88	812,40	46.306,08	5.000,04	26.996,88	812,40	46.306,08			
324	24 BOMBERO/A	C2	0203-5	CJGR CABO	16	10.809,46	2.687,30	5.000,04	26.996,88	812,40	46.306,08	5.000,04	26.996,88	812,40	46.306,08			
325	24 BOMBERO/A	C2	0203-6	CJGR CABO	16	10.809,46	2.687,30	5.000,04	26.996,88	812,40	46.306,08	5.000,04	26.996,88	812,40	46.306,08			
326	24 BOMBERO/A	C2	0203-7	CJGR CABO	16	10.809,46	2.687,30	5.000,04	26.996,88	812,40	46.306,08	5.000,04	26.996,88	812,40	46.306,08			
327	24 BOMBERO/A	C2	0201-117	BOMB BOMBERO/A	14	10.702,52	1.492,96	4.358,40	24.558,60	0,00	41.112,48	4.358,40	24.558,60	0,00	41.112,48			
328	24 BOMBERO/A	C2	0201-180	BOMB BOMBERO/A	14	10.841,20	1.492,96	4.358,40	24.558,60	805,30	42.056,46	4.358,40	24.558,60	805,30	42.056,46			
329	24 BOMBERO/A	C2	0203-63	CJGR CABO	16	10.841,20	2.388,82	4.358,40	26.996,88	268,00	45.196,32	4.358,40	26.996,88	268,00	45.196,32			
330	24 BOMBERO/A	C2	0203-53	CJGR CABO	16	10.841,20	2.388,82	4.358,40	26.996,88	268,00	45.196,32	4.358,40	26.996,88	268,00	45.196,32			
331	24 BOMBERO/A	C2	0201-181	BOMB BOMBERO/A	14	10.841,20	2.388,82	4.358,40	26.996,88	805,30	42.952,32	4.358,40	26.996,88	805,30	42.952,32			
332	24 BOMBERO/A	C2	0203-54	CJGR CABO	16	10.841,20	2.388,82	4.358,40	26.996,88	536,80	45.815,94	4.358,40	26.996,88	536,80	45.815,94			
333	24 BOMBERO/A	C2	0201-182	BOMB BOMBERO/A	14	10.841,20	2.388,82	4.358,40	26.996,88	805,30	42.952,32	4.358,40	26.996,88	805,30	42.952,32			
334	24 BOMBERO/A	C2	0201-183	BOMB BOMBERO/A	14	10.841,20	2.388,82	4.358,40	26.996,88	805,30	42.952,32	4.358,40	26.996,88	805,30	42.952,32			
335	24 BOMBERO/A	C2	0201-184	BOMB BOMBERO/A	14	10.841,20	2.388,82	4.358,40	26.996,88	805,30	42.952,32	4.358,40	26.996,88	805,30	42.952,32			
336	24 BOMBERO/A	C2	0203-55	CJGR CABO	16	10.841,20	2.388,82	4.358,40	26.996,88	536,80	45.196,32	4.358,40	26.996,88	536,80	45.196,32			
337	24 BOMBERO/A	C2	0201-186	BOMB BOMBERO/A	14	10.841,20	2.687,30	4.358,40	24.558,60	805,30	43.250,80	4.358,40	24.558,60	805,30	43.250,80			
338	24 BOMBERO/A	C2	0201-188	BOMB BOMBERO/A	14	10.841,20	1.492,96	4.358,40	24.558,60	805,30	42.056,46	4.358,40	24.558,60	805,30	42.056,46			
339	24 BOMBERO/A	C2	0201-187	BOMB BOMBERO/A	14	10.841,20	1.492,96	4.358,40	24.558,60	805,30	42.056,46	4.358,40	24.558,60	805,30	42.056,46			
340	24 BOMBERO/A	C2	0203-64	CJGR CABO	16	10.841,20	2.090,20	5.000,04	26.996,88	268,00	45.196,32	5.000,04	26.996,88	268,00	45.196,32			
341	24 BOMBERO/A	C2	0201-185	BOMB BOMBERO/A	14	10.841,20	1.492,96	4.358,40	24.558,60	805,30	42.056,46	4.358,40	24.558,60	805,30	42.056,46			
342	24 BOMBERO/A	C2	0201-189	BOMB BOMBERO/A	14	10.841,20	1.492,96	4.358,40	24.558,60	805,30	42.056,46	4.358,40	24.558,60	805,30	42.056,46			
343	24 BOMBERO/A	C2	0203-56	CJGR CABO	16	10.893,40	2.388,82	5.000,04	26.996,88	536,80	45.815,94	5.000,04	26.996,88	536,80	45.815,94			
344	24 BOMBERO/A	C2	0201-190	BOMB BOMBERO/A	14	10.841,20	1.492,96	4.358,40	24.558,60	805,30	42.056,46	4.358,40	24.558,60	805,30	42.056,46			
345	24 BOMBERO/A	C2	0201-191	BOMB BOMBERO/A	14	10.841,20	1.492,96	4.358,40	24.558,60	805,30	42.056,46	4.358,40	24.558,60	805,30	42.056,46			
346	24 BOMBERO/A	C2	0203-57	CJGR CABO	16	10.893,40	2.388,82	5.000,04	26.996,88	536,80	45.815,94	5.000,04	26.996,88	536,80	45.815,94			
347	24 BOMBERO/A	C2	0203-58	CJGR CABO	16	10.893,40	2.388,82	5.000,04	26.996,88	536,80	45.815,94	5.000,04	26.996,88	536,80	45.815,94			
348	24 BOMBERO/A	C2	0203-59	CJGR CABO	16	10.893,40	2.388,82	5.000,04	26.996,88	536,80	45.815,94	5.000,04	26.996,88	536,80	45.815,94			
349	24 BOMBERO/A	C2	0203-60	CJGR CABO	16	10.893,40	2.388,82	5.000,04	26.996,88	536,80	45.815,94	5.000,04	26.996,88	536,80	45.815,94			
350	24 BOMBERO/A	C2	0201-192	BOMB BOMBERO/A	14	10.841,20	1.492,96	4.358,40	24.558,60	805,30	42.056,46	4.358,40	24.558,60	805,30	42.056,46			
351	24 BOMBERO/A	C2	0201-193	BOMB BOMBERO/A	14	10.841,20	1.492,96	4.358,40	24.558,60	805,30	42.056,46	4.358,40	24.558,60	805,30	42.056,46			
352	24 BOMBERO/A	C2	0201-194	BOMB BOMBERO/A	14	10.841,20	1.492,96	4.358,40	24.558,60	805,30	42.056,46	4.358,40	24.558,60	805,30	42.056,46			

DATOS DE LA PLAZA				DATOS DEL PUESTO				DATOS ECONÓMICOS				Otros Complem.		Total
Código	Categoría	Grupo	Denominación	Código	Denominación	Nivel	Sueldo + Cptos. P.Extras	Antigüedad	Cmpto. Destino	Cmpto. Especifico	Otros Complem.	Total		
365	24 BOMBERO/A	C2	0201-195	BOMB	BOMBERO/A	14	10.841,20	1.492,96	4.358,40	24.558,60	805,30	42.056,46		
366	24 BOMBERO/A	C2	0201-196	BOMB	BOMBERO/A	14	10.841,20	1.492,96	4.358,40	24.558,60	805,30	42.056,46		
367	24 BOMBERO/A	C2	0201-197	BOMB	BOMBERO/A	14	10.841,20	1.492,96	4.358,40	24.558,60	805,30	42.056,46		
368	24 BOMBERO/A	C2	0203-65	CJGR	CABO	16	10.841,20	2.388,82	5.000,04	26.996,88	268,00	45.494,94		
369	24 BOMBERO/A	C2	0203-66	CJGR	CABO	16	10.841,20	2.090,20	5.000,04	26.996,88	268,00	45.196,32		
370	24 BOMBERO/A	C2	0201-198	BOMB	BOMBERO/A	14	10.841,20	1.492,96	4.358,40	24.558,60	805,30	42.056,46		
371	24 BOMBERO/A	C2	0203-67	CJGR	CABO	16	10.841,20	2.090,20	5.000,04	26.996,88	268,00	45.196,32		
372	24 BOMBERO/A	C2	0203-61	CJGR	CABO	16	10.893,40	2.388,82	5.000,04	26.996,88	536,80	45.815,94		
373	24 BOMBERO/A	C2	0201-199	BOMB	BOMBERO/A	14	10.841,20	1.492,96	4.358,40	24.558,60	805,30	42.056,46		
374	24 BOMBERO/A	C2	0203-62	CJGR	CABO	16	10.893,40	2.090,20	5.000,04	26.996,88	536,80	45.517,32		
375	24 BOMBERO/A	C2	0201-200	BOMB	BOMBERO/A	14	10.841,20	2.090,20	4.358,40	24.558,60	805,30	42.853,70		
376	24 BOMBERO/A	C2	0201-203	BOMB	BOMBERO/A	14	10.841,20	1.492,96	4.358,40	24.558,60	805,30	42.056,46		
377	24 BOMBERO/A	C2	0201-202	BOMB	BOMBERO/A	14	10.841,20	2.388,82	4.358,40	24.558,60	805,30	42.952,32		
378	24 BOMBERO/A	C2	0201-201	BOMB	BOMBERO/A	14	10.841,20	1.791,58	4.358,40	24.558,60	805,30	42.355,08		
379	24 BOMBERO/A	C2	0201-204	BOMB	BOMBERO/A	14	10.841,20	1.492,96	4.358,40	24.558,60	805,30	42.056,46		
380	24 BOMBERO/A	C2	0201-205	BOMB	BOMBERO/A	14	10.841,20	2.090,20	4.358,40	24.558,60	805,30	42.853,70		
381	24 BOMBERO/A	C2	0201-206	BOMB	BOMBERO/A	14	10.841,20	2.388,82	4.358,40	24.558,60	805,30	42.952,32		
392	24 BOMBERO/A	C2	0201-113	BOMB	BOMBERO/A	14	10.702,52	0,00	4.358,40	24.558,60	0,00	39.619,52		
394	24 BOMBERO/A	C2	0201-118	BOMB	BOMBERO/A	14	10.702,52	0,00	4.358,40	24.558,60	0,00	39.619,52		
395	24 BOMBERO/A	C2	0201-120	BOMB	BOMBERO/A	14	10.702,52	0,00	4.358,40	24.558,60	0,00	39.619,52		
396	24 BOMBERO/A	C2	0201-121	BOMB	BOMBERO/A	14	10.702,52	0,00	4.358,40	24.558,60	0,00	39.619,52		
397	24 BOMBERO/A	C2	0201-122	BOMB	BOMBERO/A	14	10.702,52	0,00	4.358,40	24.558,60	0,00	39.619,52		
398	24 BOMBERO/A	C2	0201-126	BOMB	BOMBERO/A	14	10.702,52	0,00	4.358,40	24.558,60	0,00	39.619,52		
399	24 BOMBERO/A	C2	0201-127	BOMB	BOMBERO/A	14	10.702,52	0,00	4.358,40	24.558,60	0,00	39.619,52		
400	24 BOMBERO/A	C2	0201-128	BOMB	BOMBERO/A	14	10.702,52	0,00	4.358,40	24.558,60	0,00	39.619,52		
401	24 BOMBERO/A	C2	0201-130	BOMB	BOMBERO/A	14	10.702,52	0,00	4.358,40	24.558,60	0,00	39.619,52		
402	24 BOMBERO/A	C2	0201-132	BOMB	BOMBERO/A	14	10.702,52	0,00	4.358,40	24.558,60	0,00	39.619,52		
403	24 BOMBERO/A	C2	0201-133	BOMB	BOMBERO/A	14	10.702,52	0,00	4.358,40	24.558,60	0,00	39.619,52		
404	24 BOMBERO/A	C2	0201-134	BOMB	BOMBERO/A	14	10.702,52	0,00	4.358,40	24.558,60	0,00	39.619,52		
405	24 BOMBERO/A	C2	0201-135	BOMB	BOMBERO/A	14	10.702,52	0,00	4.358,40	24.558,60	0,00	39.619,52		
406	24 BOMBERO/A	C2	0201-137	BOMB	BOMBERO/A	14	10.702,52	0,00	4.358,40	24.558,60	0,00	39.619,52		
407	24 BOMBERO/A	C2	0201-131	BOMB	BOMBERO/A	14	10.702,52	0,00	4.358,40	24.558,60	0,00	39.619,52		
408	24 BOMBERO/A	C2	0201-124	BOMB	BOMBERO/A	14	10.702,52	0,00	4.358,40	24.558,60	0,00	39.619,52		
409	24 BOMBERO/A	C2	0201-123	BOMB	BOMBERO/A	14	10.702,52	0,00	4.358,40	24.558,60	0,00	39.619,52		
410	24 BOMBERO/A	C2	0201-129	BOMB	BOMBERO/A	14	10.702,52	0,00	4.358,40	24.558,60	0,00	39.619,52		
411	24 BOMBERO/A	C2	0201-125	BOMB	BOMBERO/A	14	10.702,52	0,00	4.358,40	24.558,60	0,00	39.619,52		
412	24 BOMBERO/A	C2	0201-136	BOMB	BOMBERO/A	14	10.702,52	0,00	4.358,40	24.558,60	0,00	39.619,52		
413	24 BOMBERO/A	C2	0201-119	BOMB	BOMBERO/A	14	10.702,52	0,00	4.358,40	24.558,60	0,00	39.619,52		
Total categoría: BOMBERO/A				=	187		2.014.240,50	182.705,18	863.781,60	4.776.461,88	56.858,22	7.894.047,38		
337	37 ECONOMISTA	A1	0104-1	JFSE	JEFE/A SECCION	25	19.324,60	6.612,06	8.850,84	32.263,32	2.387,56	69.438,38		
Total categoría: ECONOMISTA				=	1		19.324,60	6.612,06	8.850,84	32.263,32	2.387,56	69.438,38		
103	44 GRADUADO/A SOCIAL	A2	0103-1	JFSE	JEFE/A SECCION	25	17.300,88	6.694,10	8.850,84	29.036,88	2.634,76	64.517,46		
Total categoría: GRADUADO/A SOCIAL				=	1		17.300,88	6.694,10	8.850,84	29.036,88	2.634,76	64.517,46		
101	52 INGENIERO/A TCO. INDUSTRIAL	A2	0101-1	JSMT	JEFE/A SERVICIO MANITTO. Y SERV. GENER.	26	17.029,64	4.540,48	9.976,08	37.038,72	17,64	68.602,56		

**Listado de plazas y puestos completo.**

Total categoría: INGENIERO/A TCO. INDUSTRIAL		=	1	17.029,64	4.540,48	9.976,08	37.038,72	17,64	68.602,56			
Código	Categoría	Grupo	Código	Denominación	DATOS DEL PUESTO	Nivel	Sueldo + Cptos. P.Extras	Antigüedad	Cmpto. Destino	Cmpto. Especifico	Otros Complem.	Total
329	313 OFICIAL DE BOMBERO	A1 0205-1	JOPS	JEFE/A OPERATIVO DEL SISTEMA		27	19.370,78	3.061,52	11.370,84	38.410,68	2.896,20	75.110,02
<b>Total categoría: OFICIAL DE BOMBERO</b>		<b>=</b>	<b>1</b>				<b>19.370,78</b>	<b>3.061,52</b>	<b>11.370,84</b>	<b>38.410,68</b>	<b>2.896,20</b>	<b>75.110,02</b>
384	342 OPERADORA DE EMERGENCIAS	C2 0213-1	OPEM	OPER.EMERG.		14	10.702,52	2.388,82	4.358,40	21.923,64	0,00	39.373,38
389	342 OPERADORA DE EMERGENCIAS	C2 0213-2	OPEM	OPER.EMERG.		14	10.702,52	2.090,20	4.358,40	21.923,64	0,00	39.074,76
390	342 OPERADORA DE EMERGENCIAS	C2 0213-3	OPEM	OPER.EMERG.		14	10.702,52	2.388,82	4.358,40	21.923,64	0,00	39.373,38
<b>Total categoría: OPERADORA DE EMERGENCIAS</b>		<b>=</b>	<b>3</b>				<b>32.107,56</b>	<b>6.867,84</b>	<b>13.075,20</b>	<b>65.770,92</b>	<b>0,00</b>	<b>117.821,52</b>
334	549 PERSONAL SERV.GENERALES	E 0208-1	PSGE	PERSONAL SERV. GENERALES		13	9.815,72	675,08	4.037,28	16.198,68	397,44	31.124,20
<b>Total categoría: PERSONAL SERV.GENERALES</b>		<b>=</b>	<b>1</b>				<b>9.815,72</b>	<b>675,08</b>	<b>4.037,28</b>	<b>16.198,68</b>	<b>397,44</b>	<b>31.124,20</b>
330	315 SARGENTO	C1 0206-1	JPQC	JEFE/A PARQUE CENTRAL		22	12.983,64	3.416,70	7.284,72	32.111,40	821,64	56.618,10
331	315 SARGENTO	C1 0206-2	JPQC	JEFE/A PARQUE CENTRAL		22	12.983,64	3.249,96	7.284,72	32.111,40	993,72	56.623,44
332	315 SARGENTO	C1 0206-3	JPQC	JEFE/A PARQUE CENTRAL		22	12.983,64	2.819,46	7.284,72	32.111,40	990,96	56.190,18
335	315 SARGENTO	C1 0209-1	SGTO	SARGENTO/A		19	12.763,16	2.819,46	5.961,84	28.290,84	731,52	50.566,82
<b>Total categoría: SARGENTO</b>		<b>=</b>	<b>4</b>				<b>51.714,08</b>	<b>12.305,58</b>	<b>27.816,00</b>	<b>124.625,04</b>	<b>3.537,84</b>	<b>219.998,54</b>
333	314 SUBOFICIAL DE BOMBERO	A2 0207-1	JTCS	JEFE/ATCO/A SISTEMA		25	16.842,10	2.946,58	8.850,84	38.260,80	1.893,48	68.793,80
<b>Total categoría: SUBOFICIAL DE BOMBERO</b>		<b>=</b>	<b>1</b>				<b>16.842,10</b>	<b>2.946,58</b>	<b>8.850,84</b>	<b>38.260,80</b>	<b>1.893,48</b>	<b>68.793,80</b>
<b>Total Plazas Ocupadas:</b>							<b>2.230.067,22</b>	<b>233.276,26</b>	<b>970.967,52</b>	<b>5.214.481,20</b>	<b>72.705,26</b>	<b>8.721.497,46</b>
<b>Total Programa: 13600 CONSORCIO PREV. Y EXTINC.INCENDIOS</b>		<b>=</b>	<b>265</b>				<b>2.947.509,24</b>	<b>233.276,26</b>	<b>1.311.083,40</b>	<b>6.752.055,12</b>	<b>72.705,26</b>	<b>11.316.629,28</b>
<b>Total Unidad: 00 SERVICIOS GENERALES</b>		<b>=</b>	<b>265</b>				<b>2.947.509,24</b>	<b>233.276,26</b>	<b>1.311.083,40</b>	<b>6.752.055,12</b>	<b>72.705,26</b>	<b>11.316.629,28</b>
<b>Total Área: 32 SERVICIOS PUBLICOS SUPRAMUNICIPALES</b>		<b>=</b>	<b>265</b>				<b>2.947.509,24</b>	<b>233.276,26</b>	<b>1.311.083,40</b>	<b>6.752.055,12</b>	<b>72.705,26</b>	<b>11.316.629,28</b>
<b>Total Plantilla: Funcionario</b>		<b>=</b>	<b>265</b>				<b>2.947.509,24</b>	<b>233.276,26</b>	<b>1.311.083,40</b>	<b>6.752.055,12</b>	<b>72.705,26</b>	<b>11.316.629,28</b>



**Listado de plazas y puestos completo.**

Plantilla: **Laboral**

Cód. Área: **32 SERVICIOS PUBLICOS SUPRAMUNICIPALES**

Cód. Unidad: **00 SERVICIOS GENERALES**

Cód. Programa: **13600 CONSORCIO PREV. Y EXTINC.INCENDIOS**

Código	Categoría	DATOS DE LA PLAZA		Denominación	DATOS DEL PUESTO	Nivel	Sueldo	Antigüedad	DATOS ECONÓMICOS			Total
		Grupo	Código						Pagos Extras	Compto. Puesto	Otros Complem.	
391	11 AUX.ADMTVO/A.	02					25.675,08	0,00	0,00	0,00	0,00	25.675,08
Total categoría: AUX.ADMTVO/A.		=	1				25.675,08	0,00	0,00	0,00	0,00	25.675,08
	0214-1		AXAV	AUX.ADMVO/A		0	0,00	0,00	0,00	9.077,52	0,00	9.077,52
Total categoría: *		=	1				0,00	0,00	0,00	9.077,52	0,00	9.077,52
Total Plazas y Puestos Vacantes:												
385	11 AUX.ADMTVO/A.	02	0217-1	AXAV	AUX.ADMVO/A	0	25.675,08	2.055,76	0,00	0,00	0,00	27.730,84
Total categoría: AUX.ADMTVO/A.		=	1				25.675,08	2.055,76	0,00	0,00	0,00	27.730,84
Total Plazas Ocupadas:							25.675,08	2.055,76	0,00	0,00	0,00	27.730,84
Total Programa: <b>13600 CONSORCIO PREV. Y EXTINC.INCENDIOS</b>												
							=	2				62.483,44
Total Unidad: <b>00 SERVICIOS GENERALES</b>												
							=	2				62.483,44
Total Área: <b>32 SERVICIOS PUBLICOS SUPRAMUNICIPALES</b>												
							=	2				62.483,44
Total Plantilla: <b>Laboral</b>												
							=	2				62.483,44



## INFORME DE INTERVENCIÓN

**Asunto: Liquidación del Presupuesto del Consorcio de Prevención y Extinción de Incendios y Salvamento de la Provincia de Sevilla correspondiente al ejercicio 2022,**

De conformidad con lo establecido en los artículos 191 a 193 del Real Decreto Legislativo 2/2004, de 5 de marzo, por el que se aprueba el texto refundido de la Ley Reguladora de las Haciendas Locales (TRLRHL) y los artículos 89 a 105 del Real Decreto 500/1990, de 27 de abril (Reglamento presupuestario), por la Intervención General se ha procedido al cierre y liquidación del Presupuesto del Consorcio de Prevención y Extinción de Incendios y Salvamento de la Provincia de Sevilla para el ejercicio 2022.

1º) Del resultado de las operaciones de liquidación se han obtenido entre otras, como magnitudes más representativas:

- Los derechos presupuestarios pendientes de cobro a 31 de diciembre y las obligaciones presupuestarias pendientes de pago a la misma fecha, que se integrarán en la Agrupación de presupuestos cerrados
- Los remanentes de crédito, que lo constituyen los créditos del presupuesto de 2022 no gastados, que se desglosan en Incorporables y no incorporables, y comprometidos y no comprometidos
- El Resultado Presupuestario, como la comparación entre los derechos reconocidos netos en el ejercicio y las obligaciones reconocidas netas en el mismo, con los ajustes pertinentes, y clasificado entre operaciones no financieras (corrientes y de capital) y operaciones financieras.
- El Remanente de Tesorería, como magnitud presupuestaria, obtenida tanto de los datos presupuestarios a 31 de diciembre del ejercicio corriente y de ejercicios cerrados así como de los saldos de operaciones no presupuestarias al cierre de ejercicio, del que se obtiene la cifra de Remanente disponible para gastos generales.

Además de los datos numéricos pormenorizados que se ofrecen en el expediente de Liquidación del Presupuesto, las magnitudes más relevantes de la misma son las siguientes:

A. Resultado Presupuestario	
a. Derechos reconocidos netos .....	5.627.643,26
b. Obligaciones reconocidas netas.....	5.337.347,68
Ajustes	
▪ Gastos financiados con RTGG .....	84.977,27 (+)
▪ Desviaciones de financiación positivas... (-)	0,00
▪ Desviaciones de financiación negativas.(+)	0,00
c. Resultado Presupuestario Ajustado .....	375.272,85
B. Remanentes de Tesorería	
1. Fondos Líquidos .....	1.616.884,76
2. Derechos pendientes de cobro .....	54.146,84
3. Obligaciones pendientes de pago .....	689.336,87

Código Seguro De Verificación	sp0NysMJXLeNi1CD68TBhg==	Estado	Fecha y hora
Firmado Por	Gloria Aurora Roldan Bayon	Firmado	13/02/2023 11:11:12
Observaciones		Página	1/3
Url De Verificación	<a href="https://portal.dipusevilla.es/vfirma/code/sp0NysMJXLeNi1CD68TBhg==">https://portal.dipusevilla.es/vfirma/code/sp0NysMJXLeNi1CD68TBhg==</a>		





4. Partidas pendientes de aplicación .....(-/+).	0,00
5. Remanente de Tesorería total.....	980.694,73
Ajustes	
▪ Saldos de dudoso cobro .....(-)	0,00
▪ Exceso de financiación afectada .....(-)	0,00
▪ Remanente de Tesorería disponible para gastos Generales.....	980.694,73
<b>C. Remanentes de Crédito</b>	
Créditos no gastados.....	2.694.174,84
▪ Comprometidos .....	474.299,73
▪ No comprometidos .....	2.219.875,11

2º) Consideraciones:

En relación al cumplimiento de la Regla de gasto a la que hace referencia el Art. 12 de la LOEPSF, de los datos deducidos de la liquidación del Estado de Gastos del Presupuesto del Consorcio de 2022 las obligaciones reconocidas netas ascendieron a 5.337.347,68 € siendo esta la misma cantidad la que corresponde a las obligaciones no financieras, cifra que será el punto de partida para el cálculo, una vez realizados los ajustes oportunos, del gasto computable para 2023.

Respecto al Remanente de Tesorería deducido de la Liquidación del Presupuesto del Consorcio de Prevención y Extinción de Incendios y Salvamento de la Provincia de Sevilla de 2022, resulta un saldo positivo, disponible para Gastos Generales, de 980.694,73 €, lo que de conformidad con lo dispuesto en el TRLRHL permitiría la financiación, en su caso, de nuevos gastos en el Presupuesto de 2023, sobre todo y con carácter preferente los derivados de los remanentes de créditos de 2022 que hayan sido calificados como incorporables, según los criterios señalados en el Art. 47.1 del RD 500/1990 y que ascienden a 902.234,95 €. No obstante dicha incorporación se encuentra supeditada, además de a la existencia de recursos financieros disponibles, al nuevo cómputo de la regla de gasto que se efectuará a partir de la presente Liquidación del Presupuesto de 2022, aunque podemos considerar como excepción la incorporación de los remanentes de crédito que amparen Gastos con Financiación Afectada (GFA), al considerarse en el Art. 47 apartado 5, la obligatoriedad de su incorporación.

En cuanto al saldo de dudoso cobro, 0,00 €, ha sido calculado conforme a los criterios señalados en el Art. 193 bis del RD 2/2004, de 5 de marzo, (TRLRHL) introducido con la Ley 27/2013, de 27 de diciembre, de Racionalización y Sostenibilidad de la Administración Local.

Código Seguro De Verificación	sp0NysMJXLeNi1CD68TBhg==	Estado	Fecha y hora
Firmado Por	Gloria Aurora Roldan Bayon	Firmado	13/02/2023 11:11:12
Observaciones		Página	2/3
Url De Verificación	<a href="https://portal.dipusevilla.es/vfirma/code/sp0NysMJXLeNi1CD68TBhg==">https://portal.dipusevilla.es/vfirma/code/sp0NysMJXLeNi1CD68TBhg==</a>		





### 3º) Tramitación y documentación del expediente

#### Documentación de expediente:

El expediente que constituye el objeto del presente informe está formado por los siguientes documentos:

- Informe.
- Resultado Presupuestario.
- Remanente de Tesorería.
- Acta de Arqueo a 31/12/2022.
- Resumen por Capítulos de Ingresos y Gastos del Presupuesto corriente y cerrado.
- Balance de sumas y saldos.

#### Tramitación.

La Liquidación del Presupuesto ha de ser aprobada por el Presidente del Consorcio antes del día 1º de Marzo, previo informe de la Intervención, y se debe dar cuenta a la Junta General del Consorcio en la primera sesión que se celebre.

Habrà de remitirse copia de la Liquidación a la Administración del Estado y de la Comunidad Autónoma de Andalucía, antes de finalizar el próximo mes de Marzo.

Por último también, a partir de la publicación de la Orden HAP 2105/2012, de 1 de octubre por la que se desarrollan las obligaciones de suministro de información previstas en la LOEPSF, antes del 31 de marzo se deberá remitir al MHAP la información deducida de la Liquidación del presupuesto que se indica en el artículo 15.4 de la referida Orden.

### LA INTERVENTORA

<b>Código Seguro De Verificación</b>	sp0NysMJXLeNi1CD68TBhg==	<b>Estado</b>	<b>Fecha y hora</b>	
<b>Firmado Por</b>	Gloria Aurora Roldan Bayon	Firmado	13/02/2023 11:11:12	
<b>Observaciones</b>		<b>Página</b>	3/3	
<b>Url De Verificación</b>	<a href="https://portal.dipusevilla.es/vfirma/code/sp0NysMJXLeNi1CD68TBhg==">https://portal.dipusevilla.es/vfirma/code/sp0NysMJXLeNi1CD68TBhg==</a>			

**Consortio de Prevención y Extinción de**

**Ejercicio 2022**

**ESTADO DE LIQUIDACIÓN DEL PRESUPUESTO**

Desde Fecha: 01/01/2022

Hasta Fecha: 31/12/2022

III RESULTADO PRESUPUESTARIO

<b>CONCEPTOS</b>	<b>DERECHOS RECONOCIDOS NETOS</b>	<b>OBLIGACIONES RECONOCIDAS NETAS</b>	<b>AJUSTES</b>	<b>RESULTADO PRESUPUESTARIO</b>
a. Operaciones corrientes	5.627.643,26	5.337.347,68		290.295,58
b. Operaciones de capital	0,00	0,00		0,00
1. Total operaciones no financieras (a + b)	5.627.643,26	5.337.347,68		290.295,58
c. Activos financieros	0,00	0,00		0,00
d. Pasivos financieros	0,00	0,00		0,00
2. Total operaciones financieras (c + d)	0,00	0,00		0,00
<b>I. RESULTADO PRESUPUESTARIO DEL EJERCICIO (I = 1+2)</b>	<b>5.627.643,26</b>	<b>5.337.347,68</b>		<b>290.295,58</b>
<b>Ajustes:</b>				
3. Créditos gastados financiados con remanente de tesorería para gastos generales			84.977,27	
4. Desviaciones de financiación negativas del ejercicio			0,00	
5. Desviaciones de financiación positivas del ejercicio			0,00	
<b>II. Total Ajustes (II = 3+4-5)</b>			<b>84.977,27</b>	<b>(D=C+4+5-6)</b>
<b>RESULTADO PRESUPUESTARIO AJUSTADO (I + II)</b>				<b>375.272,85</b>

Fecha de Impresión:

10/02/2023 13:12:40

Nº DE CUENTAS	COMPONENTES	2022		2021	
57,556	<b>1. (+) Fondos Líquidos</b>		1.615.884,76		783.544,44
430	<b>2. (+) Derechos pendiente de cobro</b>		54.146,84		53.852,19
431	- (+) del Presupuesto Corriente	54.146,84		53.852,19	
257,258,270,275,440	- (+) de Presupuestos Cerrados	0,00		0,00	
442,449,456,470,471,	- (+) de Operaciones No Presupuestarias	0,00		0,00	
472,537,538,550,565,					
566					
400	<b>3.(-) Obligaciones pendientes de pago</b>		689.336,87		146.997,48
401	- (+) del Presupuesto Corriente	390.000,00		41.250,00	
165,166,180,185,410,	- (+) de Presupuestos Cerrados	41.250,00		0,00	
414,419,453,456,475,	- (+) de Operaciones No Presupuestarias	258.086,87		105.747,48	
476,477,502,515,516,					
521,550,560,561					
554,559	<b>4.(+) Partidas pendientes de aplicación</b>		0,00		0,00
555,5581,5585	- (-) Cobros realizados pendientes de aplicación definitiva	0,00		0,00	
	- (+) Pagos realizados pendientes de aplicación definitiva	0,00		0,00	
	<b>I. Remanente de tesorería total (1 + 2 - 3 + 4) .....</b>		<b>980.694,73</b>		<b>690.399,15</b>
2961,2962,2981,2982	<b>II. Saldos de dudoso Cobro.....</b>		<b>0,00</b>		<b>0,00</b>
4900,4901,4902,4903,	<b>III. Exceso de financiación afectada.....</b>		<b>0,00</b>		<b>0,00</b>
5961,5962,5981,5982					
	<b>IV. Remanente de Tesorería para gastos generales (I - II - III) .....</b>		<b>980.694,73</b>		<b>690.399,15</b>

**Consortio de Prevención y Extinción de**

SICAL INPRO

**ACTA DE ARQUEO RESUMEN**

Página nº 1

**Desde Fecha:** 01/01/2022      **Hasta Fecha:** 31/12/2022

C. Banco	Descripción Banco	Saldo Inicial (1)	Cobro S. Ant. (2)	Pagos S. Ant. (3)	Cobros Periodo (4)	Pagos Periodo (5)	Saldo Final (1+2-3+4-5)	
200	CAIXABANK	783.544,44	0,00	0,00	5.577.103,24	4.744.762,92	1.615.884,76	
<b>TOTALES.....</b>		783.544,44	0,00	0,00	5.577.103,24	4.744.762,92	1.615.884,76	
<b>TOTAL SALDO SOBRE ORDENADO:.....</b>								1.615.884,76

DIPUTADA DE

TESORERO

INTERVENTOR/A

Fecha de Impresión: 10/02/2023 13:13:22

**Consorcio de Prevención y Extinción de  
Estado de Gastos de Corriente. Ejercicio 2022  
Agrupador por Económica (Capítulo)**

**Desde: 1/1/2022 hasta: 31/12/2022**  
Página:1

Capítulo	Descripción	Crédito Inicial Modificaciones	Incorp. Remanen. Créditos Definit.	Compromisos % Compr. s/Defin.	Obligaciones % Oblig. s/Defin.	Pagos Realiz. % Pagos s/Oblig.	Pendiente Pago Remanen. Crédito
1	GASTOS DE PERSONAL	864.804,98 1.058.481,92	0,00 1.923.286,90	1.491.831,24 77,57 %	1.125.096,39 58,50 %	1.125.096,39 100,00 %	0,00 798.190,51
2	GASTOS CORRIENTES EN BIENES Y SERVICIOS	1.390.717,66 0,00	0,00 1.390.717,66	20.235,95 1,46 %	98,25 0,01 %	98,25 100,00 %	0,00 1.390.619,41
3	GASTOS FINANCIEROS	0,00 10.000,00	0,00 10.000,00	4.296,18 42,96 %	4.296,18 42,96 %	4.296,18 100,00 %	0,00 5.703,82
4	TRANSFERENCIAS CORRIENTES	4.185.891,73 74.626,23	74.626,23 4.260.517,96	4.260.517,96 100,00 %	4.207.856,86 98,76 %	3.817.856,86 90,73 %	390.000,00 52.661,10
6	INVERSIONES REALES	447.000,00 0,00	0,00 447.000,00	34.766,08 7,78 %	0,00 0,00 %	0,00 0,00 %	0,00 447.000,00
<b>Totales . . . . .</b>		6.888.414,37 1.143.108,15	74.626,23 8.031.522,52	5.811.647,41 72,36 %	5.337.347,68 66,45 %	4.947.347,68 92,69 %	390.000,00 2.694.174,84

Fecha de Impresión: 10/02/2023 13:10:00



## Consortio de Prevención y Extinción de

**Estado de Ingresos de Corriente. Ejercicio 2022**  
**Agrupador por Económica (Capítulo)**

**Desde: 1/ 1/2022 hasta 31/12/2022**

Página:1

Capítulo	Descripción	Crédito Inicial Modificaciones	Créditos Definit. Dchos. Reconoc.	Dchos. Anulados Dchos. Cancel.	Dchos. Rec. Neto % Dchos. s/Defin.	Recaudac. Neta % Reca. s/Dchos.	Pendiente Cobro
3	TASAS, PRECIOS PÚBLICOS Y OTROS INGRESOS	0,00	0,00	0,00	57.088,72	2.941,88	54.146,84
		0,00	57.088,72	0,00	0,00 %	5,15 %	
4	TRANSFERENCIAS CORRIENTES	6.863.414,37	7.900.140,13	0,00	5.570.554,54	5.570.554,54	0,00
		1.036.725,76	5.570.554,54	0,00	70,51 %	100,00 %	
7	TRANSFERENCIAS DE CAPITAL	25.000,00	25.000,00	0,00	0,00	0,00	0,00
		0,00	0,00	0,00	0,00 %	0,00 %	
8	ACTIVOS FINANCIEROS	0,00	106.382,39	0,00	0,00	0,00	0,00
		106.382,39	0,00	0,00	0,00 %	0,00 %	
<b>Totales . . . . .</b>		6.888.414,37	8.031.522,52	0,00	5.627.643,26	5.573.496,42	54.146,84
		1.143.108,15	5.627.643,26	0,00	70,07 %	99,04 %	

Fecha de Impresión: 10/02/2023 13:11:35

**Consortio de Prevención y Extinción de**

**Estado de Gastos de Cerrado. Ejercicio 2022**

**Desde: 1/ 1/2022 hasta 31/12/2022**

**Agrupador por Económica (Capítulo)**

Página:1

Capítulo	Descripción	Saldo Inicial de Obligaciones	Rectificaciones	Prescripciones	Pagos Realiz.	Pendiente Pago
4	TRANSFERENCIAS CORRIENTES	41.250,00	0,00	0,00	0,00	41.250,00
<b>Totales . . . . .</b>		41.250,00	0,00	0,00	0,00	41.250,00

Fecha de Impresión: 10/02/2023 13:10:29

**Consorcio de Prevención y Extinción de**

**Estado de Ingresos de Cerrado. Ejercicio 2022**

**a 1/1/2022 hasta 31/12/2022**

**Agrupador por Económica (Capítulo)**

Página:1

Capítulo	Descripción	Saldo Inicial de Derechos	Rectificaciones	Dchos. Anulados	Cancelaciones	Recaudación	Pendiente Cobro
3	TASAS, PRECIOS PÚBLICOS Y OTROS INGRESOS	53.852,19	0,00	0,00	0,00	53.852,19	0,00
<b>Totales . . . . .</b>		53.852,19	0,00	0,00	0,00	53.852,19	0,00

Fecha de Impresión: 10/02/2023 13:11:05

# Consortio de Prevención y Extinción de Balance de Sumas y Saldos a 2º nivel desde el 01/01/2022 hasta el 31/12/2022

Fecha del Informe: 10/02/2023

Página: 1

Cuenta	Saldos Anteriores		Saldos del Periodo		Saldo Deudor	Saldo Acreedor
	Debe	Haber	Debe	Haber		
000	0,00	0,00	8.031.522,52	8.031.522,52	0,00	0,00
001	0,00	0,00	6.888.414,37	6.888.414,37	0,00	0,00
0020	0,00	0,00	31.756,16	31.756,16	0,00	0,00
0024	0,00	0,00	74.626,23	74.626,23	0,00	0,00
0025	0,00	0,00	1.036.725,76	1.036.725,76	0,00	0,00
0030	0,00	0,00	6.470.779,97	8.031.522,52	0,00	1.560.742,55
0031	0,00	0,00	4.346.353,09	5.005.048,11	0,00	658.695,02
004	0,00	0,00	5.811.647,41	5.812.084,95	0,00	437,54
005	0,00	0,00	0,00	5.811.647,41	0,00	5.811.647,41
006	0,00	0,00	6.888.414,37	6.888.414,37	0,00	0,00
007	0,00	0,00	1.143.108,15	1.143.108,15	0,00	0,00

Cuenta		Saldos Anteriores		Saldos del Periodo		Saldo Deudor	Saldo Acreedor
		Debe	Haber	Debe	Haber		
008	Presupuesto de ingresos: previsiones definitivas	0,00	0,00	8.031.522,52	0,00	8.031.522,52	0,00
120	Resultados de ejercicios anteriores	0,00	1.856.258,98	1.165.859,83	0,00	0,00	690.399,15
129	Resultados del ejercicio	1.165.859,83	0,00	0,00	1.165.859,83	0,00	0,00
4000	Acreedores por obligaciones reconocidas. presupuesto de gastos corriente. operaciones de gestión	0,00	0,00	4.943.051,50	5.333.051,50	0,00	390.000,00
4003	Acreedores por obligaciones reconocidas. presupuesto de gastos corriente. otras deudas	0,00	0,00	4.296,18	4.296,18	0,00	0,00
4010	Acreedores por obligaciones reconocidas. presupuesto de gastos cerrado. operaciones de gestión	0,00	41.250,00	0,00	0,00	0,00	41.250,00
419	Otros acreedores no presupuestarios	0,00	90.056,00	100.853,53	12.544,43	0,00	1.746,90
4300	Deudores por derechos reconocidos. presupuesto de ingresos corriente. operaciones de gestión	0,00	0,00	5.627.643,26	5.573.496,42	54.146,84	0,00
4310	Deudores por derechos reconocidos. presupuesto de ingresos cerrado. operaciones de gestión	53.852,19	0,00	0,00	53.852,19	0,00	0,00
4751	Hacienda pública, acreedor por retenciones practicadas	0,00	15.154,09	56.266,25	259.416,91	0,00	218.304,75
4760	Seguridad social	0,00	537,39	8.236,84	45.734,67	0,00	38.035,22
554	Cobros pendientes de aplicación	0,00	0,00	5.577.103,24	5.577.103,24	0,00	0,00
557	Formalización	0,00	0,00	367.941,38	367.941,38	0,00	0,00

Cuenta	Saldos Anteriores		Saldos del Periodo		Saldo Deudor	Saldo Acreedor
	Debe	Haber	Debe	Haber		
571 Bancos e instituciones de crédito. cuentas operativas	783.544,44	0,00	5.577.103,24	4.744.762,92	1.615.884,76	0,00
629 Comunicaciones y otros servicios	0,00	0,00	98,25	0,00	98,25	0,00
640 Sueldos y salarios	0,00	0,00	1.072.686,79	0,00	1.072.686,79	0,00
642 Cotizaciones sociales a cargo del empleador	0,00	0,00	49.626,36	0,00	49.626,36	0,00
644 Otros gastos sociales	0,00	0,00	2.783,24	0,00	2.783,24	0,00
6511 Subvenciones. al resto de entidades	0,00	0,00	4.207.856,86	0,00	4.207.856,86	0,00
669 Otros gastos financieros	0,00	0,00	4.296,18	0,00	4.296,18	0,00
7500 De la entidad o entidades propietarias	0,00	0,00	0,00	5.570.554,54	0,00	5.570.554,54
777 Otros ingresos	0,00	0,00	0,00	57.088,72	0,00	57.088,72
<b>Totales :</b>	2.003.256,46	2.003.256,46	77.520.573,48	77.520.573,48	15.038.901,80	15.038.901,80

**Consortio de Prevención y Extinción de  
Estado de Gastos de Corriente. Ejercicio 2023  
Agrupador por Económica (Capítulo)**

**Desde: 1/ 1/2023 hasta: 30/ 9/2023**  
Página: 1



Capítulo	Descripción	Crédito Inicial Modificaciones	Incorp. Remanen. Créditos Definit.	Compromisos % Compr. s/Defin.	Obligaciones % Oblig. s/Defin.	Pagos Realiz. % Pagos s/Oblig.	Pendiente Pago Remanen. Crédito
1	GASTOS DE PERSONAL	16.608.469,46 3.011.627,76	0,00 19.620.097,22	16.219.454,16 82,67 %	11.023.535,24 56,18 %	9.545.101,66 86,59 %	1.478.433,58 8.596.561,98
2	GASTOS CORRIENTES EN BIENES Y SERVICIOS	1.406.051,25 12.637,70	20.137,70 1.418.688,95	115.935,22 8,17 %	56.874,05 4,01 %	54.964,02 96,64 %	1.910,03 1.361.814,90
3	GASTOS FINANCIEROS	500,00 0,00	0,00 500,00	0,00 0,00 %	0,00 0,00 %	0,00 0,00 %	0,00 500,00
4	TRANSFERENCIAS CORRIENTES	4.500.000,00 -1.131.375,14	52.661,10 3.368.624,86	2.343.124,86 69,56 %	1.847.624,86 54,85 %	1.544.624,86 83,60 %	303.000,00 1.521.000,00
6	INVERSIONES REALES	475.000,00 34.766,08	34.766,08 509.766,08	34.766,08 6,82 %	34.766,08 6,82 %	34.766,08 100,00 %	0,00 475.000,00
8	ACTIVOS FINANCIEROS	67.000,00 50.000,00	0,00 117.000,00	35.000,00 29,91 %	35.000,00 29,91 %	35.000,00 100,00 %	0,00 82.000,00
<b>Totales .....</b>		23.057.020,71 1.977.656,40	107.564,88 25.034.677,11	18.748.280,32 74,89 %	12.997.800,23 51,92 %	11.214.456,62 86,28 %	1.783.343,61 12.036.876,88

Fecha de Impresión: 05/10/2023 9:15:54

**Consortio de Prevención y Extinción de  
Estado de Ingresos de Corriente. Ejercicio 2023  
Agrupador por Económica (Capítulo)**

**Desde: 1/ 1/2023 hasta 30/ 9/2023**

Página: 1



Capítulo	Descripción	Crédito Inicial Modificaciones	Créditos Definit. Dchos. Reconoc.	Dchos. Anulados Dchos. Cancel.	Dchos. Rec. Neto % Dchos. s/Defin.	Recaudac. Neta % Reca. s/Dchos.	Pendiente Cobro
3	TASAS, PRECIOS PÚBLICOS Y OTROS INGRESOS	20.500,00 0,00	20.500,00 2.403,64	0,00 0,00	2.403,64 11,73 %	2.352,94 97,89 %	50,70
4	TRANSFERENCIAS CORRIENTES	22.494.520,71 1.870.091,52	24.364.612,23 13.477.903,70	0,00 0,00	13.477.903,70 55,32 %	13.461.067,23 99,88 %	16.836,47
7	TRANSFERENCIAS DE CAPITAL	475.000,00 0,00	475.000,00 0,00	0,00 0,00	0,00 0,00 %	0,00 0,00 %	0,00
8	ACTIVOS FINANCIEROS	67.000,00 107.564,88	174.564,88 35.000,00	0,00 0,00	35.000,00 20,05 %	2.875,00 8,21 %	32.125,00
<b>Totales .....</b>		23.057.020,71 1.977.656,40	25.034.677,11 13.515.307,34	0,00 0,00	13.515.307,34 53,99 %	13.466.295,17 99,64 %	49.012,17

Fecha de Impresión: 05/10/2023 9:16:11



## Consorcio de Prevención y Extinción de

Estado de Gastos de Cerrado. Ejercicio 2023

Desde: 1/ 1/2023 hasta 30/ 9/2023

Agrupador por Económica (Capítulo)

Página: 1



Capítulo	Descripción	Saldo Inicial de Obligaciones	Rectificaciones	Prescripciones	Pagos Realiz.	Pendiente Pago
4	TRANSFERENCIAS CORRIENTES	431.250,00	0,00	0,00	431.250,00	0,00
<b>Totales .....</b>		431.250,00	0,00	0,00	431.250,00	0,00

Fecha de Impresión: 05/10/2023 9:16:19

**Consortio de Prevención y Extinción de**

**Estado de Ingresos de Cerrado. Ejercicio 2023 a 1/ 1/2023 hasta 30/ 9/2023**

**Agrupador por Económica (Capítulo)**

Página: 1



Capítulo	Descripción	Saldo Inicial de Derechos	Rectificaciones	Dchos. Anulados	Cancelaciones	Recaudación	Pendiente Cobro
3	TASAS, PRECIOS PÚBLICOS Y OTROS INGRESOS	54.146,84	0,00	0,00	0,00	54.146,84	0,00
<b>Totales . . . . .</b>		54.146,84	0,00	0,00	0,00	54.146,84	0,00

Fecha de Impresión: 05/10/2023 9:16:23



## PRESUPUESTO DEL CONSORCIO DE PREVENCIÓN, EXTINCIÓN DE INCENDIOS Y SALVAMENTO DE LA PROVINCIA DE SEVILLA PARA EL EJERCICIO 2024

### INFORME DE INTERVENCIÓN

Se presenta en Intervención para su informe el proyecto de Presupuesto del Consorcio de Prevención, Extinción de Incendios y Salvamento de la Provincia de Sevilla correspondiente al ejercicio 2024 y de conformidad con lo dispuesto en el artículo 168.4 del Real Decreto Legislativo 2/2004, de 5 de marzo, por el que se aprueba el Texto Refundido de la Ley Reguladora de las haciendas locales (TRLRHL), por esta Intervención se emite el siguiente informe preceptivo y previo a la adopción del acuerdo correspondiente por la Junta General del Consorcio.

El presente informe es calificado como de control permanente, ya que tanto su objeto como la materia del mismo se incluyen en el ámbito de las actuaciones previstas para esta modalidad de control financiero en los artículos 29 y 32 del Real Decreto 424/2017, de 28 de abril, por el que se regula el régimen jurídico del control interno en las entidades del Sector Público Local.

El Proyecto de Presupuesto General del Consorcio de Prevención, Extinción de Incendios y Salvamento de la Provincia de Sevilla para el ejercicio 2024 asciende a 25.580.849,39 euros, tanto en gastos como ingresos.

Se encuentra nivelado formalmente de conformidad con lo dispuesto en el artículo 164 del Real Decreto Legislativo 2/2004, de 5 de marzo, por el que se aprueba el Texto Refundido de la Ley Reguladora de las Haciendas Locales.

El presupuesto de ingresos se financia con capítulo III (tasas por prestación de servicios básicos) con la cantidad de 20.500,00 €; capítulo IV y VII (transferencias) aportaciones de la Diputación de Sevilla por importe de 22.443.141,71€ en transferencias corrientes y 500.000,00 € en transferencias de capital y con aportaciones de Ayuntamientos, por importe de 2.527.207,68 €; y de Capítulo VIII por importe de 90.000,00 €.

El desglose del estado de gastos distribuye los créditos entre el capítulo I en 20.232.901,96 €; el capítulo II en 1.752.447,43 €; el capítulo III en 500,00 €; el capítulo IV con 3.005.000,00 €; el capítulo VI con 500.000,00 € y el capítulo VIII con 90.000,00 €, para las finalidades que se explican en la Memoria e Informe Económico-financiero.

Se acompaña al Presupuesto conforme a lo establecido en el art. 168 del TRLRHL, la Memoria, el Anexo de Personal con el detalle de la dotación presupuestaria de la plantilla, el Anexo de Inversiones, Liquidación del Presupuesto 2022, avance Liquidación del Presupuesto 2023 a fecha 30/09/2022, e Informe económico-financiero. Asimismo se incluye las Bases de Ejecución que habrán de regir en el ejercicio 2024.

Sin perjuicio de la remisión al Informe que emite la Intervención General sobre el cumplimiento de los objetivos de estabilidad presupuestaria, regla de gasto y el límite de la deuda, a la vista de las previsiones iniciales contenidas en el Presupuesto del Consorcio de Prevención y Extinción de Incendios y Salvamento de la Provincia de Sevilla para 2024, individualmente considerado, cumple con el principio de estabilidad presupuestaria, al presentar un superavit presupuestario en términos de contabilidad nacional que se

Código Seguro De Verificación	+nINcfGZj4vaxfMLpJyUa==	Estado	Fecha y hora
Firmado Por	Gloria Aurora Roldan Bayon	Firmado	18/10/2023 14:24:40
Observaciones		Página	1/2
Url De Verificación	<a href="https://portal.dipusevilla.es/vfirma/code/+nINcfGZj4vaxfMLpJyUa==">https://portal.dipusevilla.es/vfirma/code/+nINcfGZj4vaxfMLpJyUa==</a>		





corresponde con su capacidad de financiación , de 5.796.730,56 €, según detalle recogido en el siguiente cuadro:

CONSORCIO PREV., EXTINCIÓN DE INCENDIOS Y SALVAMENTO 2024	
ESTABILIDAD PRESUPUESTARIA	
OPERACIONES NO FINANCIERAS	CRÉDITOS INICIALES
CAP. 1 IMPUESTOS DIRECTOS	0,00
CAP. 2 IMPUESTOS INDIRECTOS	0,00
CAP. 3 TASAS Y OTROS INGRESOS	20.500,00
CAP. 4 TRANSFERENCIAS CORRIENTES	24.970.349,39
CAP. 5 INGRESOS PATRIMONIALES	0,00
CAP. 6 ENAJENACIÓN DE INVERSIONES REALES	0,00
CAP. 7 TRANSFERENCIAS DE CAPITAL	500.000,00
<b>INGRESOS NO FINANCIEROS (1)</b>	<b>25.490.849,39</b>
CAP. 1 GASTOS DE PERSONAL	20.232.901,96
CAP. 2 GASTOS EN BIENES CORR. Y SERVICIOS	1.752.447,43
CAP. 3 GASTOS FINANCIEROS	500,00
CAP. 4 TRANSFERENCIAS CORRIENTES	3.005.000,00
CAP. 5 FONDO DE CONTINGENCIA	0,00
CAP. 6 INVERSIONES REALES	500.000,00
CAP. 7 TRANSFERENCIAS DE CAPITAL	0,00
<b>GASTOS NO FINANCIEROS (2)</b>	<b>25.490.849,39</b>
SALDO PRESUPUESTARIO NO FINANCIERO 1-2	0,00
Total ajustes CN a Presupuesto 2024	5.796.730,56
<b>CAPAC (+)/NECES. (-) DE FINANCIACIÓN</b>	<b>5.796.730,56</b>

En base a lo anteriormente expuesto, se informa favorablemente el Proyecto de Presupuesto Consorcio Prevención, Extinción de Incendios y Salvamento de la Provincia de Sevilla para el ejercicio 2024, de conformidad con lo establecido en el artículo 168,4 del TRLRHL y el artículo 18,4 del Real Decreto 500/1990, de 20 de Abril.

El Presupuesto deberá ser aprobado por la Junta General del Consorcio, previamente dictaminado por el Consejo Rector y expuesto al público en el Boletín Oficial de la Provincia, por plazo de 15 días, de acuerdo con lo establecido en los artículos 168 y 169 del TRLRHL

## LA INTERVENTORA

Código Seguro De Verificación	+nINcfGZj4vaxfMLpJyUa==	Estado	Fecha y hora	
Firmado Por	Gloria Aurora Roldan Bayon	Firmado	18/10/2023 14:24:40	
Observaciones		Página	2/2	
Url De Verificación	<a href="https://portal.dipusevilla.es/vfirma/code/+nINcfGZj4vaxfMLpJyUa==">https://portal.dipusevilla.es/vfirma/code/+nINcfGZj4vaxfMLpJyUa==</a>			

DIPUTACION

FUNDACIÓN VÍA VERDE





# FUNDACIÓN VÍA VERDE DE LA SIERRA

Nº DE REGISTRO: CA-709

**Anteproyecto** PLAN DE ACTUACIÓN PARA EL EJERCICIO 2.024.

<b>Código Seguro De Verificación</b>	JjruOT15rWqY8j7YhcgSVw==	<b>Estado</b>	<b>Fecha y hora</b>
<b>Firmado Por</b>	Juan Manuel Rodriguez Dominguez	Firmado	25/07/2023 12:08:35
<b>Observaciones</b>		<b>Página</b>	1/20
<b>Url De Verificación</b>	<a href="https://portal.dipusevilla.es/vfirmaAytos/code/JjruOT15rWqY8j7YhcgSVw==">https://portal.dipusevilla.es/vfirmaAytos/code/JjruOT15rWqY8j7YhcgSVw==</a>		



## 1.- ACTIVIDADES DE LA FUNDACIÓN

### ACTIVIDAD 1

#### A) Identificación.

Denominación	Gestión del trazado de la Vía Verde de la Sierra
Tipo de actividad	Propia
Plazo de ejecución	2024
DESCRIPCIÓN DETALLADA	
<p>Esta actividad consiste principalmente en la realización de las siguientes actuaciones:</p> <p><u>Gestión del sistema de permisos para transitar por la Vía Verde.</u></p> <p><b>Objetivo:</b> reducir de forma drástica el número de vehículos a motor que actualmente circulan por la Vía Verde de la Sierra.</p> <p><b>Actuaciones previstas:</b> gestión del sistema de permisos actualmente en uso y comprobación de la caducidad de los pases emitidos.</p> <p><u>Disminuir el paso de vehículos motorizados por la Vía Verde de la Sierra.</u></p> <p><b>Objetivo:</b> reducir de forma drástica el número de vehículos a motor que actualmente circulan por la Vía Verde de la Sierra.</p> <p><b>Actuaciones previstas:</b> mantenimiento de las tres pilonas actualmente puestas en funcionamiento, una en la Colada de Morón, otra en la Ventilla y otra en Zaframagón.</p> <p><u>Trabajo conjunto con la Fundación de Ferrocarriles Españoles para mantener la total involucración de la Fundación en el programa Vías Verdes.</u></p> <p><b>Objetivo:</b> participar activamente en el programa Nacional de Vías Verdes. Consolidar a la Vía Verde de la Sierra como parte fundamental del tejido verde Español.</p> <p><b>Actuaciones previstas:</b> participación en las actividades organizadas dentro del programa nacional de Vías Verde y colaboración con la FFE.</p>	

Código Seguro De Verificación	JjruOT15rWqY8j7YhcgSVw==	Estado	Fecha y hora
Firmado Por	Juan Manuel Rodriguez Dominguez	Firmado	25/07/2023 12:08:35
Observaciones		Página	2/20
Url De Verificación	<a href="https://portal.dipusevilla.es/vfirmaAytos/code/JjruOT15rWqY8j7YhcgSVw==">https://portal.dipusevilla.es/vfirmaAytos/code/JjruOT15rWqY8j7YhcgSVw==</a>		





Participación en las actividades organizadas por la Asociación Europea de Vías Verdes.

**Objetivo:** estar permanentemente al día en las actuaciones llevadas a cabo en Europa referente a las Vías Verde y caminos naturales. Participar en los proyectos europeos que esta entidad presente y gestione.

**Actuaciones previstas:** participación activa en las actividades organizadas por la AEVV y participar en convocatorias conjuntas de la UE.

Continuar formando parte del Comité de Dirección y ostentando la vicepresidencia de esta entidad y asistir a las reuniones convocadas.

Fomentar alianzas con otras entidades para actividades conjuntas: Tourespaña, Mancomunidad de Municipios de la Sierra de Cádiz, GDR's que trabajen en los municipios de la Vía Verde, etc.

**Objetivo:** fomentar el turismo rural en la zona, establecer redes de colaboración con destinos complementarios al nuestro, aprender de experiencias cercanas.

**Actuaciones previstas:** organización de actividades conjuntas, establecer colaboraciones, ofrecer información sobre la Vía Verde en zonas de afluencia turística cercanas a la nuestra...

Colaboración con los Aytos. en el impulso de proyectos de infraestructuras que afecten al funcionamiento de la Vía Verde así como a la potencial ampliación de la misma.

**Objetivos:** reducir los problemas relacionados con el paso de vehículos a motor por la Vía Verde, facilitar los accesos a la Vía Verde, ampliar el trazado de la Vía Verde de la Sierra.

**Actuaciones previstas:** promoción y búsqueda de financiación para proyectos como apertura de un acceso a la Vía Verde desde la localidad de Pruna, arreglo de caminos alternativos, mejoras en el entorno de las estaciones, ampliación de la Vía Verde de la Sierra...

Elaboración de proyectos de solicitud de ayudas económicas.

**Objetivo:** conseguir financiación para la realización de actividades y actuaciones en la Vía Verde de la Sierra.

**Actuaciones previstas:** Presentación de solicitudes y proyectos de ayuda a diversas entidades: talleres de empleo, jornadas informativas, campos de trabajo, educación ambiental, mejoras en la Vía Verde,...

Código Seguro De Verificación	JjruOT15rWqY8j7YhcgSVw==	Estado	Fecha y hora
Firmado Por	Juan Manuel Rodriguez Dominguez	Firmado	25/07/2023 12:08:35
Observaciones		Página	3/20
Url De Verificación	<a href="https://portal.dipusevilla.es/vfirmaAytos/code/JjruOT15rWqY8j7YhcgSVw==">https://portal.dipusevilla.es/vfirmaAytos/code/JjruOT15rWqY8j7YhcgSVw==</a>		



Trasmisión de la Autorización ambiental unificada de los apartamentos de Puerto Serrano, en la Vía Verde de la sierra a la empresa adjudicataria de los mismos.

**Objetivo:** Ya contamos con dicha AAU por parte de la Consejería de Medioambiente, y se ha transmitido la misma a la empresa concesionaria de los bungalows.

**Actuaciones previstas:** velar para que cumplan los condicionantes establecidos en el documento de resolución.

Gestión y puesta en marcha de proyectos de la Asociación Andaluza de Vías Verdes como socios y presidentes de la misma.

**Objetivo:** relanzar y poner en funcionamiento actuaciones y proyectos a través de la AAVV.

**Actuaciones previstas:** presentación de proyectos conjuntos, realización de promoción conjunta, gestión administrativa de la Asociación,...

La Fundación Vía Verde de la Sierra es miembro de la Junta Directiva de esta asociación.

Puesta en marcha de rutas alternativas a la Vía Verde de la Sierra para el paso con vehículos a motor.

**Objetivos:** contar con caminos alternativos a través de los cuales se pueda acceder con vehículos a motor a determinados puntos críticos de la Vía Verde de la Sierra (Peñón de Zaframagón, estación de Navalagrulla, fincas privadas,...).

Reducir los problemas actuales de paso de vehículos a motor por la Vía Verde.

**Actuaciones previstas:** colaboración con los Ayuntamientos, especialmente con el de Coripe para la sensibilización de la población local del uso de los carriles alternativos recientemente acondicionados y búsqueda de financiación para la realización de las obras de acondicionamiento necesarias para la puesta en valor de otras rutas alternativas.

Plan de choque para la búsqueda de financiación de las actuaciones de la Fundación Vía Verde.

**Objetivo:** conocer las distintas líneas de financiación públicas (a nivel autonómico, estatal y europeo) a las que la Fundación Vía Verde podría tener acceso para la realización de diferentes actuaciones.

<b>Código Seguro De Verificación</b>	Jjru0T15rWqY8j7YhcgSVw==	<b>Estado</b>	<b>Fecha y hora</b>
<b>Firmado Por</b>	Juan Manuel Rodriguez Dominguez	Firmado	25/07/2023 12:08:35
<b>Observaciones</b>		<b>Página</b>	4/20
<b>Url De Verificación</b>	<a href="https://portal.dipusevilla.es/vfirmaAytos/code/Jjru0T15rWqY8j7YhcgSVw==">https://portal.dipusevilla.es/vfirmaAytos/code/Jjru0T15rWqY8j7YhcgSVw==</a>		



**Actuaciones previstas:** realización de una investigación profunda sobre posibilidades de financiación de actuaciones a realizar por la Fundación.

Realizar contactos con los responsables de otras vías verdes para solicitar, conjuntamente, proyectos a la Unión Europea.

Mantener reuniones con responsables políticos para solicitar programas de ayudas para la Vía Verde.

Colaboración con organismos y entidades del territorio en la elaboración de sus planes estratégicos e iniciativas.

**Objetivo:** participar en la planificación estratégica que los diferentes organismos que se encuentran en el territorio por el que discurre la Vía Verde de la Sierra, están llevando a cabo para el marco actual de la Unión Europea así como en otras iniciativas que se pongan en marcha.


**Actuaciones previstas:** Colaborar con las ADR de la Sierra de Cádiz y de Serranía Suroeste Sevillana en sus proyectos para el desarrollo rural de Andalucía, colaborar con la Junta de Andalucía en el desarrollo de la ITI de los pueblos blancos,...

#### B) Recursos humanos empleados en la actividad.

Tipo	Número	Nº horas/año
	Previsto	Previsto
Personal asalariado	5	3019,5
Personal con contrato de servicios		
Personal voluntario		

#### C) Beneficiarios o usuarios de la actividad.

Tipo	Número
	Previsto
Personas físicas	indeterminado
Personas jurídicas	3

Código Seguro De Verificación	JjruOT15rWqY8j7YhcgSVw==	Estado	Fecha y hora	
Firmado Por	Juan Manuel Rodriguez Dominguez	Firmado	25/07/2023 12:08:35	
Observaciones		Página	5/20	
Url De Verificación	<a href="https://portal.dipusevilla.es/vfirmaAytos/code/JjruOT15rWqY8j7YhcgSVw==">https://portal.dipusevilla.es/vfirmaAytos/code/JjruOT15rWqY8j7YhcgSVw==</a>			

**D) Objetivos e indicadores de la realización de la actividad.**

Objetivo	Indicador	Cuantificación
Disminuir el número de vehículos a motor que circulan por la Vía Verde de la Sierra.	Número de autorizaciones emitidas.	Disminuir un 5% el número de autorizaciones emitidas.
Disminuir el número de vehículos a motor que circulan por la Vía Verde de la Sierra.	Nº de infracciones de paso de vehículos por la Vía Verde.	Disminuir en un 10% el número de infracciones detectadas.
Disminuir el número de vehículos a motor que circulan por la Vía Verde de la Sierra.	Planteamiento de rutas alternativas a la vía verde para el paso de vehículos a motor.	Encontrar al menos una.
Gestionar el trazado de la Vía Verde de la Sierra manteniendo las infraestructuras existentes y poniendo en marcha las que aún se encuentran en desuso.	Colaborar en el diseño de planes estratégicos y acciones de desarrollo con otros organismos territoriales.	Mínimo una entidad.
Gestionar el trazado de la Vía Verde de la Sierra manteniendo las infraestructuras existentes y poniendo en marcha las que aún se encuentran en desuso.	Nº de convocatorias de subvención en las que se participa.	Mínimo 1 convocatoria.
Aumentar el número de visitas anuales a la Vía Verde de la Sierra	Número de eventos organizados en la Vía Verde.	Mínimo 2 eventos.
Aumentar el número de visitas anuales a la Vía Verde de la Sierra	Participar en las actividades organizadas por otras entidades (EGWA,AVVA,...).	Mínimo 2 actuaciones.

**ACTIVIDAD 2**

**A) Identificación.**

<b>Denominación</b>	<b>MANTENIMIENTO Y MEJORA DEL TRAZADO DE LA VIA VERDE DE LA SIERRA.</b>
<b>Tipo de actividad</b>	Propia
<b>Plazo de ejecución</b>	2024
<b>DESCRIPCIÓN DETALLADA</b>	
Esta actividad consiste principalmente en la realización de las siguientes actuaciones:	

<b>Código Seguro De Verificación</b>	JjruOT15rWqY8j7YhcgSVw==	<b>Estado</b>	<b>Fecha y hora</b>
<b>Firmado Por</b>	Juan Manuel Rodriguez Dominguez	Firmado	25/07/2023 12:08:35
<b>Observaciones</b>		<b>Página</b>	6/20
<b>Url De Verificación</b>	<a href="https://portal.dipusevilla.es/vfirmaAytos/code/JjruOT15rWqY8j7YhcgSVw==">https://portal.dipusevilla.es/vfirmaAytos/code/JjruOT15rWqY8j7YhcgSVw==</a>		



Mantenimiento y conservación del trazado de la Vía Verde.

**Objetivo:** Mantener la Vía Verde en buen estado de conservación (traza, túneles, vegetación, cunetas...).

**Actuaciones previstas:** gestión del servicio de mantenimiento de una forma eficaz a la vez que se crea empleo en las localidades de la Vía Verde. Se realizarán las inspecciones, avisos y contrataciones necesarias para garantizar el correcto estado de mantenimiento de la Vía Verde de la sierra.

Mantenimiento eléctrico de la Vía Verde.

**Objetivo:** mantener en buen funcionamiento eléctrico de la Vía Verde de la Sierra.

**Actuaciones previstas:** realizar las inspecciones y realizar los avisos necesarios para la iluminación de los túneles funcione correctamente en todo momento.

Actuaciones de mejora en la Vía Verde de la Sierra.

**Objetivo:** realización de obras de mejora en la Vía Verde de la Sierra.

**Actuaciones previstas:** adecentamiento del firme, asfaltado tramos de la vía verde, reforestación, estudiar la posibilidad de sacar a concurso público la rehabilitación de los edificios abandonados de Puerto Serrano y Navalagrulla.


Actuaciones de coordinación de las obras de reparación del MAPA.

**Objetivo:** Coordinación de las obras de reparación de los daños sufridos por la Vía Verde en los temporales de 2018 que el Ministerio de Agricultura, Pesca y Alimentación va a llevar a cabo en la Vía Verde de la Sierra entre los meses de septiembre de 2022 a mayo de 2024.

**Actuaciones previstas:** reparación daños en varios túneles y en el firme.

**B) Recursos humanos empleados en la actividad.**

Tipo	Número	Nº horas/año
	Previsto	Previsto
Personal asalariado	1	960
Personal con contrato de servicios	2	indeterminado
Personal voluntario		

Código Seguro De Verificación	JjruOT15rWqY8j7YhcgSVw==	Estado	Fecha y hora	
Firmado Por	Juan Manuel Rodriguez Dominguez	Firmado	25/07/2023 12:08:35	
Observaciones		Página	7/20	
Url De Verificación	<a href="https://portal.dipusevilla.es/vfirmaAytos/code/JjruOT15rWqY8j7YhcgSVw==">https://portal.dipusevilla.es/vfirmaAytos/code/JjruOT15rWqY8j7YhcgSVw==</a>			

**C) Beneficiarios o usuarios de la actividad.**

Tipo	Número
	Previsto
Personas físicas	250.000
Personas jurídicas	

**D) Objetivos e indicadores de la realización de la actividad.**

Objetivo	Indicador	Cuantificación
Aumentar en grado de satisfacción de los usuarios con el estado de la Vía Verde de la Sierra.	Opiniones de los usuarios	Mínimo 10 encuestas por semana.
Aumentar en grado de satisfacción de los usuarios con el estado de la Vía Verde de la Sierra.	Actuaciones de mejora llevadas a cabo en la Vía Verde de la Sierra y sus infraestructuras.	Mínimo una mensual.

**ACTIVIDAD 3**

**A) Identificación.**

<b>Denominación</b>	PRESTACIÓN DEL SERVICIO DE PATRULLA VERDE
<b>Tipo de actividad</b>	Propia
<b>Plazo de ejecución</b>	2024
DESCRIPCIÓN DETALLADA	
<p><u>Servicio de Patrulla verde.</u></p> <p><b>Objetivo:</b> Velar por el buen uso de la Vía Verde, asistir e informar a los visitantes de la misma.</p> <p><b>Actuaciones previstas:</b> contar con un grupo de 4 personas (tres monitores y una coordinadora) que durante los fines de semana y festivos realizaran las tareas de información a los usuarios y vigilancia y cuidado de la Vía. Realización de encuestas a los usuarios de la Vía Verde de la Sierra. La coordinadora de la patrulla verde, será además la coordinadora del mantenimiento de la vía verde.</p> <p>Este año el servicio de Patrulla Verde continuará siendo gestionado directamente por la Fundación Vía Verde de la Sierra.</p>	

<b>Código Seguro De Verificación</b>	JjruOT15rWqY8j7YhcgSVw==	<b>Estado</b>	<b>Fecha y hora</b>
<b>Firmado Por</b>	Juan Manuel Rodriguez Dominguez	Firmado	25/07/2023 12:08:35
<b>Observaciones</b>		<b>Página</b>	8/20
<b>Url De Verificación</b>	<a href="https://portal.dipusevilla.es/vfirmaAytos/code/JjruOT15rWqY8j7YhcgSVw==">https://portal.dipusevilla.es/vfirmaAytos/code/JjruOT15rWqY8j7YhcgSVw==</a>		



**B) Recursos humanos empleados en la actividad.**

Tipo	Número	Nº horas/año
	Previsto	Previsto
Personal asalariado	4	3504
Personal con contrato de servicios		
Personal voluntario		

**C) Beneficiarios o usuarios de la actividad.**

Tipo	Número
	Previsto
Personas físicas	200.000
Personas jurídicas	

**D) Objetivos e indicadores de la realización de la actividad.**

Objetivo	Indicador	Cuantificación
Aumentar en grado de satisfacción de los usuarios con el estado de la Vía Verde de la Sierra.	Opiniones de los usuarios	Mínimo 10 encuestas por semana.
Aumentar el número de visitas anuales a la Vía Verde de la Sierra	Número de personas que nos visitan cada semana	Estadísticas semanales

**ACTIVIDAD 4**

**A) Identificación.**

Denominación	GESTIÓN, MANTENIMIENTO Y MEJORA DE LAS INFRAESTRUCTURAS EXISTENTES.
Tipo de actividad	Propia
Plazo de ejecución	2024

Código Seguro De Verificación	JjruOT15rWqY8j7YhcgSVw==	Estado	Fecha y hora
Firmado Por	Juan Manuel Rodriguez Dominguez	Firmado	25/07/2023 12:08:35
Observaciones		Página	9/20
Url De Verificación	<a href="https://portal.dipusevilla.es/vfirmaAytos/code/JjruOT15rWqY8j7YhcgSVw==">https://portal.dipusevilla.es/vfirmaAytos/code/JjruOT15rWqY8j7YhcgSVw==</a>		



### DESCRIPCIÓN DETALLADA

Esta actividad consiste principalmente en la realización de las siguientes actuaciones:

Gestión de la estación de Zaframagón y del observatorio ornitológico.

**Objetivo:** gestión de la estación de Zaframagón, rehabilitada y equipada y abierta al público como Centro de Interpretación y observatorio del buitre leonado.

**Actuaciones previstas:** esta instalación está gestionada directamente por la Fundación Vía Verde de la Sierra. La Fundación seguirá encargándose de promocionar esta infraestructura en ferias especializadas y como herramienta de educación ambiental. El objetivo en 2.023 es mantenerla abierta 5 días a la semana (sábados a miércoles).

Colaboración con los adjudicatarios de las estaciones y otras infraestructuras para fomentar el óptimo funcionamiento de estas.

**Objetivo:** ofrecer a los usuarios de la vía Verde de la Sierra, unos servicios, unas infraestructuras de alojamiento y restauración de calidad.

**Actuaciones previstas:** mantenimiento de reuniones periódicas, proyecto tarjeta verde, realización informes periódicos del estado de las instalaciones y comprobación de la subsanación de las deficiencias encontradas...

Gestión del Centro de Interpretación de la Vía Verde de la Sierra en Olvera.

**Objetivo:** gestión del CIT, ya equipado y abierto al público como Centro de Interpretación y oficina de recepción de visitantes.

**Actuaciones previstas:** esta instalación está gestionada directamente por la Fundación Vía Verde de la Sierra y cuenta con una monitora lunes y viernes y un monitor sábados, domingos y festivos. El centro está abierto de viernes a lunes en horario de 09:30 a 17:00. La Fundación se encargará de promocionar esta infraestructura en ferias especializadas y en los centros escolares de las provincias cercanas. En 2024, está previsto continuar con el mismo horario y sistema de gestión.

Código Seguro De Verificación	JjruOT15rWqY8j7YhcgSVw==	Estado	Fecha y hora
Firmado Por	Juan Manuel Rodriguez Dominguez	Firmado	25/07/2023 12:08:35
Observaciones		Página	10/20
Url De Verificación	<a href="https://portal.dipusevilla.es/vfirmaAytos/code/JjruOT15rWqY8j7YhcgSVw==">https://portal.dipusevilla.es/vfirmaAytos/code/JjruOT15rWqY8j7YhcgSVw==</a>		





Gestión del antiguo almacén la estación de Zaframagón como cantina y centro de recepción de visitantes

**Objetivo:** gestión del edificio del antiguo almacén de la estación de Zaframagón, rehabilitado, equipado y abierto al público como cantina y centro de recepción de visitantes, tras la finalización del convenio con la Asociación astronómica “Vía Verde de la Sierra” estamos buscando nuevos gestores.

**Actuaciones previstas:** El objetivo en 2.024 es mantener esta infraestructura abierta al menos los fines de semana.

**B) Recursos humanos empleados en la actividad.**

Tipo	Número	Nº horas/año
	Previsto	Previsto
Personal asalariado	4	3.019,5
Personal con contrato de servicios		
Personal voluntario		

**C) Beneficiarios o usuarios de la actividad.**

Tipo	Número
	Previsto
Personas físicas	250.000
Personas jurídicas	4

**D) Objetivos e indicadores de la realización de la actividad.**

Objetivo	Indicador	Cuantificación
Aumentar en grado de satisfacción de los usuarios con el estado de la Vía Verde de la Sierra y sus infraestructuras.	Opiniones de los usuarios	Mínimo 10 encuestas por semana.
Aumentar el número de visitas anuales a la Vía Verde de la Sierra	Número de personas que nos visitan cada semana	Estadísticas semanales.

Código Seguro De Verificación	JjruOT15rWqY8j7YhcgSVw==	Estado	Fecha y hora
Firmado Por	Juan Manuel Rodriguez Dominguez	Firmado	25/07/2023 12:08:35
Observaciones		Página	11/20
Url De Verificación	<a href="https://portal.dipusevilla.es/vfirmaAytos/code/JjruOT15rWqY8j7YhcgSVw==">https://portal.dipusevilla.es/vfirmaAytos/code/JjruOT15rWqY8j7YhcgSVw==</a>		



## ACTIVIDAD 5

### A) Identificación.

<b>Denominación</b>	<b>PROMOCIÓN Y COMERCIALIZACIÓN TURÍSTICA DE LA VÍA VERDE DE LA SIERRA.</b>
<b>Tipo de actividad</b>	Propia
<b>Plazo de ejecución</b>	2024
DESCRIPCIÓN DETALLADA	
<p>Esta actividad consiste principalmente en la realización de las siguientes actuaciones:</p> <p><u>Programa de asistencia a ferias.</u></p> <p><b>Objetivo:</b> promocionar y dar a conocer la Vía Verde para aumentar el número de visitas a la misma.</p> <p><b>Actuaciones previstas:</b> participar en las ferias a las que asistan Turismo, Andaluz, Prodetur o el Patronato de Turismo de Cádiz, enviado material promocional a ferias turísticas como: FITUR, INTUR, Tournature, feria de ciclismo y senderismo de Amberes, Villamartín, Montellano, Olvera...</p> <p><u>Gestión de la Página Web de la Fundación Vía Verde de la Sierra.</u></p> <p><b>Objetivo:</b> actualizar constantemente la página web de la Fundación con el objeto de promocionar la Vía y aumentar el número de visitas.</p> <p><b>Actuaciones previstas:</b> gestión de la Página Web haciéndola más atractiva y dinámica con contenidos actualizados y apartados específicos como “La Vía Verde accesible para todos”.</p> <p><u>Plan de promoción de la Vía Verde en los medios de comunicación.</u></p> <p><b>Objetivo:</b> promocionar y dar a conocer la Vía Verde para aumentar el número de visitas a la misma.</p> <p><b>Actuaciones previstas:</b> Programa de visitas de representantes sociales como atractivo añadido a la Vía, celebración de programas de TV y radio, ofrecer la Vía para grabar exteriores de series de Tv., etc.</p>	

<b>Código Seguro De Verificación</b>	JjruOT15rWqY8j7YhcgSVw==	<b>Estado</b>	<b>Fecha y hora</b>
<b>Firmado Por</b>	Juan Manuel Rodriguez Dominguez	Firmado	25/07/2023 12:08:35
<b>Observaciones</b>		<b>Página</b>	12/20
<b>Url De Verificación</b>	https://portal.dipusevilla.es/vfirmaAytos/code/JjruOT15rWqY8j7YhcgSVw==		



<p><u>Gestión del catálogo de aparición en medios de comunicación de la Vía Verde de la Sierra.</u></p> <p><b>Objetivo:</b> gestión del catálogo en el que se recogen todas las apariciones de la Vía Verde de la Sierra en los diferentes medios de comunicación (prensa, revistas especializadas, Tv., radio...).</p> <p><b>Actuaciones previstas:</b> recopilación de artículos, grabación de reportajes, puesta en contacto con los diferentes medios...</p> <p><u>Mantenimiento de contactos con el Patronato de Turismo de Cádiz y Prodetur para trabajar de forma conjunta.</u></p> <p><b>Objetivo:</b> colaborar con el Patronato de Turismo de Cádiz y Prodetur para la promoción de la Vía Verde de la Sierra. Aprovechar la experiencia y renombre que poseen estas entidades para promocionar nuestra Vía.</p> <p><b>Actuaciones previstas:</b> mantener contacto con el Patronato de Turismo de Cádiz y Prodetur S.A, participar en acciones conjuntas, envío de material a ferias de turismo en las que participen, preparación de documentación para campañas, catálogos, ...</p>
--

**B) Recursos humanos empleados en la actividad.**

Tipo	Número	Nº horas/año
	Previsto	Previsto
Personal asalariado	5	3.019,5
Personal con contrato de servicios		
Personal voluntario		

**C) Beneficiarios o usuarios de la actividad.**

Tipo	Número
	Previsto
Personas físicas	200.000
Personas jurídicas	

**D) Objetivos e indicadores de la realización de la actividad.**

Objetivo	Indicador	Cuantificación
Aumentar el número de visitas anuales a la Vía Verde de la Sierra.	Número de personas que nos visitan cada semana	Estadísticas semanales.

Aumentar el número de visitas anuales a la Vía Verde de la Sierra.	Número de ferias de turismo en las que se participa	Mínimo 2
Aumentar el número de visitas anuales a la Vía Verde de la Sierra.	Número de artículos/reportajes sobre la Vía Verde que se publican /emiten en medios de comunicación.	Mínimo 3
Aumentar el número de visitas anuales a la Vía Verde de la Sierra.	Aumento del número de visitas anuales a la web: <a href="http://www.fundacionviaverdedelasierra.com">www.fundacionviaverdedelasierra.com</a>	Aumento de un mínimo del 5% del número de visitantes anuales.

## ACTIVIDAD 6

### A) Identificación.

<b>Denominación</b>	<b>PROGRAMA DE DINAMIZACIÓN EDUCATIVA, CULTURAL Y DEPORTIVA ENTORNO A LA VÍA VERDE.</b>
<b>Tipo de actividad</b>	Propia
<b>Plazo de ejecución</b>	2024
<b>DESCRIPCIÓN DETALLADA</b>	
<p>Esta actividad consiste principalmente en la realización de las siguientes actuaciones:</p> <p><u>Programa participativo de la población local en la Vía Verde de la Sierra.</u></p> <p><b>Objetivo:</b> Concienciación de la población y marketing interno de la Vía Verde de la Sierra.</p> <p><b>Actuaciones previstas:</b> trabajar con colegios, asociaciones y otros colectivos. Organizar jornadas en la Vía, actividades nocturnas, concursos (fotografías, búsqueda de endemismos, rutas alternativas, encuentros entre los distintos pueblos -Semana de la Vía Verde de la Sierra, etc.).</p> <p><u>Programa de celebración de actividades culturales, medioambientales y deportivas en la Vía Verde de la Sierra.</u></p> <p><b>Objetivo:</b> promocionar y dar a conocer la vía verde de la Sierra así como colaborar con los Ayuntamientos en la organización de actividades de interés.</p> <p><b>Actuaciones previstas:</b> organización de actividades culturales, deportivas y educativas en el entorno de la Vía Verde de la Sierra y búsqueda de financiación para las mismas.</p>	

<b>Código Seguro De Verificación</b>	JjruOT15rWqY8j7YhcgSVw==	<b>Estado</b>	<b>Fecha y hora</b>
<b>Firmado Por</b>	Juan Manuel Rodriguez Dominguez	Firmado	25/07/2023 12:08:35
<b>Observaciones</b>		<b>Página</b>	14/20
<b>Url De Verificación</b>	<a href="https://portal.dipusevilla.es/vfirmaAytos/code/JjruOT15rWqY8j7YhcgSVw==">https://portal.dipusevilla.es/vfirmaAytos/code/JjruOT15rWqY8j7YhcgSVw==</a>		



Programa de actividades lúdico – deportivas en la Vía Verde de la Sierra. Meses de abril a junio de 2024

**Objetivo:** dar a conocer y promocionar la Vía Verde de la Sierra así como fomentar la participación de la población local en las actividades organizadas.

**Actuaciones previstas:** ½ maratón, excursiones de mayores, excursiones con escolares, Cicloturista, excursiones para mujeres, fiesta popular. También se llevará a cabo una exhaustiva búsqueda de financiación y patrocinadores para este evento.

Promoción de la Vía Verde de la Sierra y de sus infraestructuras a través de Códigos QR y apps.

**Objetivo:** Promocionar y dar a conocer la Vía Verde de la Sierra y sus infraestructuras a través de los novedoso códigos QR y de una App para android e ios..

**Actuaciones previstas:** Realización y difusión a través de la web de la Fundación y otros medios, de códigos QR tanto de la Vía Verde como de cada uno de sus recursos (Cits, estaciones, empresas de alquiler de bicicletas,...)

#### B) Recursos humanos empleados en la actividad.

Tipo	Número	Nº horas/año
	Previsto	Previsto
Personal asalariado	5	3.019,5
Personal con contrato de servicios		
Personal voluntario		

#### C) Beneficiarios o usuarios de la actividad.

Tipo	Número
	Previsto
Personas físicas	250.000
Personas jurídicas	

#### D) Objetivos e indicadores de la realización de la actividad.

Objetivo	Indicador	Cuantificación
Aumentar el número de visitas anuales a la Vía Verde de la Sierra.	Número de personas que nos visitan cada semana	Estadísticas semanales.

Código Seguro De Verificación	JjruOT15rWqY8j7YhcgSVw==	Estado	Fecha y hora
Firmado Por	Juan Manuel Rodriguez Dominguez	Firmado	25/07/2023 12:08:35
Observaciones		Página	15/20
Url De Verificación	<a href="https://portal.dipusevilla.es/vfirmaAytos/code/JjruOT15rWqY8j7YhcgSVw==">https://portal.dipusevilla.es/vfirmaAytos/code/JjruOT15rWqY8j7YhcgSVw==</a>		



Aumentar el número de visitas anuales a la Vía Verde de la Sierra.	Número de visitas a la web <a href="http://www.fundacionviaverdedelasierra.com">www.fundacionviaverdedelasierra.com</a>	Aumento de un mínimo del 5%.
Aumentar el número de visitas anuales a la Vía Verde de la Sierra.	Número de eventos que se organizan en la Vía Verde de la Sierra.	Mínimo 3

<b>Código Seguro De Verificación</b>	JjruOT15rWqY8j7YhcgSVw==	<b>Estado</b>	<b>Fecha y hora</b>
<b>Firmado Por</b>	Juan Manuel Rodriguez Dominguez	Firmado	25/07/2023 12:08:35
<b>Observaciones</b>		<b>Página</b>	16/20
<b>Url De Verificación</b>	<a href="https://portal.dipusevilla.es/vfirmaAytos/code/JjruOT15rWqY8j7YhcgSVw==">https://portal.dipusevilla.es/vfirmaAytos/code/JjruOT15rWqY8j7YhcgSVw==</a>		





**2.- PREVISIÓN DE RECURSOS ECONÓMICOS A EMPLEAR POR LA FUNDACIÓN**

<b>Código Seguro De Verificación</b>	JjruOT15rWqY8j7YhcgSVw==	<b>Estado</b>	<b>Fecha y hora</b>
<b>Firmado Por</b>	Juan Manuel Rodriguez Dominguez	Firmado	25/07/2023 12:08:35
<b>Observaciones</b>		<b>Página</b>	17/20
<b>Url De Verificación</b>	<a href="https://portal.dipusevilla.es/vfirmaAytos/code/JjruOT15rWqY8j7YhcgSVw==">https://portal.dipusevilla.es/vfirmaAytos/code/JjruOT15rWqY8j7YhcgSVw==</a>		





Gastos/Inversiones	Actividad 1	Actividad 2	Actividad 3	Actividad 4	Actividad 5	Actividad 6	Total actividades	No imputados a las actividades	TOTAL
Gastos por ayudas y otros							- €		0
a) Ayudas monetarias	2.576,00 €						2.576,00 €		2.576,00 €
b) Ayudas no monetarias							- €		0
c) Gastos por colaboraciones y órganos de gobierno							- €	0	
Variación de existencias de productos terminados y en curso de fabricación							- €		0
Aprovisionamientos							- €		0
Gastos de personal	69.751,77 €	12.891,92 €	52.028,14 €	52.168,04 €	69.751,77 €	69.751,77 €	326.343,41 €		326.343,41 €
Otros gastos de explotación	5.342,52 €	54.268,00 €	5.342,52 €	5.342,52 €	5.342,52 €	5.342,52 €	80.980,59 €		80.980,59 €
Amortización del Inmovilizado							- €		0
Deterioro y resultado por enajenación de inmovilizado							- €		0
Gastos financieros							- €		0
Variaciones de valor razonable en instrumentos financieros							- €		0
Diferencias de cambio							- €		0
Deterioro y resultado por enajenaciones de instrumentos financieros							- €		0
Impuestos sobre beneficios							- €		0
<b>Subtotal gastos</b>	<b>77.670,29 €</b>	<b>67.159,92 €</b>	<b>57.370,66 €</b>	<b>57.510,56 €</b>	<b>75.094,29 €</b>	<b>75.094,29 €</b>	<b>409.900,00 €</b>	<b>- €</b>	<b>409.900,00 €</b>

Código Seguro De Verificación	Jjru0T15rWqY8j7YhcgSVw==	Estado	Fecha y hora
Firmado Por	Juan Manuel Rodriguez Dominguez	Firmado	25/07/2023 12:08:35
Observaciones		Página	18/20
Url De Verificación	<a href="https://portal.dipusevilla.es/vfirmaAytos/code/Jjru0T15rWqY8j7YhcgSVw==">https://portal.dipusevilla.es/vfirmaAytos/code/Jjru0T15rWqY8j7YhcgSVw==</a>		







### 3.- PREVISIÓN DE RECURSOS ECONÓMICOS A OBTENER POR LA FUNDACIÓN

#### 3.1) Previsión de ingresos a obtener por la fundación.

INGRESOS	Importe total
Rentas y otros ingresos derivados del patrimonio	378.000,00€
Ventas y prestaciones de servicios de las actividades propias	31.900,00€
Ingresos ordinarios de las actividades mercantiles	
Subvenciones del sector público	
Aportaciones privadas	
Otros tipos de ingresos	
<b>TOTAL INGRESOS PREVISTOS</b>	<b>409.900,00€</b>


#### 3.2) Previsión de otros recursos económicos a obtener por la fundación.

OTROS RECURSOS	Importe total
Deudas contraídas	
Otras obligaciones financieras asumidas	
<b>TOTAL OTROS RECURSOS PREVISTOS</b>	

En Puerto Serrano a 17 de agosto de 2023.

Juan Manuel Rodríguez Domínguez

Presidente

Código Seguro De Verificación	Jjru0T15rWqY8j7YhcgSVw==	Estado	Fecha y hora	
Firmado Por	Juan Manuel Rodriguez Dominguez	Firmado	25/07/2023 12:08:35	
Observaciones		Página	20/20	
Url De Verificación	<a href="https://portal.dipusevilla.es/vfirmaAytos/code/Jjru0T15rWqY8j7YhcgSVw==">https://portal.dipusevilla.es/vfirmaAytos/code/Jjru0T15rWqY8j7YhcgSVw==</a>			

## FUNDACION VIA VERDE DE LA SIERRA

BALANCES DE SITUACIÓN AL 31 DE DICIEMBRE DE 2023 Y 2024

ACTIVO	PREV'2024	PREV'2023	PATRIMONIO NETO Y PASIVO	PREV'2024	PREV'2023
<b>A. ACTIVO NO CORRIENTE-</b>			<b>A. PATRIMONIO NETO-</b>		
II. Inmovilizado material	1.150.113,29	1.180.113,29	<b>A-1. Fondos Propios</b>	31.003,21	31.003,21
III. Inmovilizado financiero largo plazo	0,00	0,00	I. Fondo Social	563.521,27	553.521,27
<b>Total Activo No Corriente</b>	<b>1.150.113,29</b>	<b>1.180.113,29</b>	V. Resultados de ejercicios anteriores	10.000,00	10.000,00
			VII. Resultado del ejercicio	<b>604.524,48</b>	<b>594.524,48</b>
<b>B. ACTIVO CORRIENTE-</b>			<b>A-2. Subvenciones, donaciones y legados</b>	<b>901.364,03</b>	<b>941.364,03</b>
III. Deudores comerciales y otras cuentas a cobrar			<b>Total Patrimonio Neto</b>	<b>1.505.888,51</b>	<b>1.535.888,51</b>
1. Clientes por ventas y prestaciones de servicios	0,00	0,00	<b>B. PASIVO NO CORRIENTE-</b>		
2. Otros deudores	50.000,00	30.000,00	II. Deudas a largo plazo	2.440,00	2.440,00
3. Aportaciones pendientes de fundadores	15.000,00	15.000,00	<b>Total Pasivo No Corriente</b>	<b>2.440,00</b>	<b>2.440,00</b>
V. Inversiones financieras a corto plazo	1.125,71	1.125,71	<b>C. PASIVO CORRIENTE-</b>		
VII. Efectivo y otros activos líquidos equivalentes	312.089,51	332.089,51	II. Provisiones a corto plazo	0,00	0,00
<b>Total Activo Corriente</b>	<b>378.215,22</b>	<b>378.215,22</b>	V. Acreedores comerciales y otras cuentas pagar	20.000,00	20.000,00
			<b>Total Pasivo Corriente</b>	<b>20.000,00</b>	<b>20.000,00</b>
<b>TOTAL ACTIVO (A+B)</b>	<b>1.528.328,51</b>	<b>1.558.328,51</b>	<b>TOTAL PATRIMONIO NETO Y PASIVO (A+B+C)</b>	<b>1.528.328,51</b>	<b>1.558.328,51</b>

Código Seguro De Verificación	/xRJ08CpyxvCqa jvQh8HFw==	Estado	Fecha y hora
Firmado Por	Juan Manuel Rodriguez Dominguez	Firmado	25/07/2023 12:08:30
Observaciones		Página	1/1
Url De Verificación	<a href="https://portal.dipusevilla.es/vfirmaAytos/code//xRJ08CpyxvCqa jvQh8HFw==">https://portal.dipusevilla.es/vfirmaAytos/code//xRJ08CpyxvCqa jvQh8HFw==</a>		



**FUNDACION VIA VERDE DE LA SIERRA**

CUENTAS DE PÉRDIDAS Y GANANCIAS  
CORRESPONDIENTES A LOS EJERCICIOS TERMINADOS  
EL 31 DE DICIEMBRE DE 2022 Y 2023

<b>CUENTA DE RESULTADOS</b>		<b>PREV'2024</b>	<b>PREV'2023</b>
<b><u>OPERACIONES CONTINUADAS-</u></b>			
1. Ingresos de la actividad propia		378.000,00	378.000,00
2. Ventas y otros ingresos de la actividad mercantil		31.900,00	31.220,00
8. Gastos de personal		(326.343,41)	(319.819,00)
9. Otros gastos de la actividad		(83.556,59)	(89.401,00)
10. Amortizaciones del inmovilizado		(30.000,00)	(30.000,00)
11. Subvenciones traspasadas al resultado		40.000,00	40.000,00
12. Resultados excepcionales		0,00	0,00
<b>A. Excedente de la actividad</b>		<b>10.000,00</b>	<b>10.000,00</b>
14. Ingresos financieros		0,00	0,00
15. Gastos financieros		0,00	0,00
<b>B. Excedente financiero</b>		<b>0,00</b>	<b>0,00</b>
<b>C. Excedente antes de impuestos</b>		<b>10.000,00</b>	<b>10.000,00</b>
<b>19. Impuesto sobre Beneficio</b>		<b>0,00</b>	<b>0,00</b>
<b>D. EXCEDENTE DEL EJERCICIO</b>		<b>10.000,00</b>	<b>10.000,00</b>

Código Seguro De Verificación	+4XAS4CPpdf2Ed+e/kB5Sw==	Estado	Fecha y hora
Firmado Por	Juan Manuel Rodriguez Dominguez	Firmado	25/07/2023 12:12:48
Observaciones		Página	1/1
Url De Verificación	<a href="https://portal.dipusevilla.es/vfirmaAytos/code/+4XAS4CPpdf2Ed+e/kB5Sw==">https://portal.dipusevilla.es/vfirmaAytos/code/+4XAS4CPpdf2Ed+e/kB5Sw==</a>		





## OPERACIONES DE FUNCIONAMIENTO 2.024-ESTIMADO

### FUNDACION VIA VERDE DE LA SIERRA

#### GASTOS

<b>1. AYUDAS MONETARIAS</b>	<b>2.576,00 €</b>
1.1 CUOTAS ASOCIACIONES	2.576,00 €
<b>3. CONSUMOS DE EXPLOTACIÓN</b>	<b>80.980,59 €</b>
3.1 MANTENIMIENTO VIA VERDE	40.184,59 €
3.2 VEHICULOS	6.014,00 €
3.4 SEGUROS VIA VERDE	2.398,00 €
3.5 SUMINISTROS Y MANTENIMIENTOS	14.200,00 €
3.6 DIETAS Y DESPLAZAMIENTOS	1.500,00 €
3.7 MATERIAL DE OFICINA	2.000,00 €
3.8 MANTEN. EDIFICIOS	5.154,00 €
3.9 ACTUACIONES VARIAS EN LA VIA	2.000,00 €
3.10 CORREOS Y MENSAJERIA	200,00 €
3.11 AUDITORIA EXTERNA	2.420,00 €
3.12 SERVICIOS PROFESIONALES	1.411,00 €
3.13 PROMOCIÓN Y PUBLICIDAD	2.000,00 €
3.14 OTROS GASTOS DE EXPLOTACIÓN	1.499,00 €
<b>4. GASTOS DE PERSONAL</b>	<b>326.343,41 €</b>
4.1 SUELDOS Y SEGURIDAD SOCIAL	229.261,21 €
4.2 PERSONAL PATRULLA VERDE Y CITS	97.082,20 €
<b>TOTAL GASTOS OPERACIONES DE FUNCIONAMIENTO</b>	<b>409.900,00 €</b>

#### INGRESOS

<b>1. RESULTADOS EXPLOTACIÓN DE LA ACTIVIDAD PROPIA</b>	<b>31.900,00 €</b>
1.1 CANON OLVERA	6.000,00 €
1.2 CANON CORIPE	4.800,00 €
1.3 CANON ESTACIÓN Y APARTAMENTOS PTO. SERRANO	7.200,00 €
1.4 CANON VAGONES OLVERA	4.599,96 €
1.5 INGRESOS CENTROS INTERPRETACIÓN	3.500,04 €
1.6 INGRESOS EMPRESAS ALQUILER BICICLETAS	3.300,00 €
1.7 INGRESOS INSCRIPCIONES ACTIVIDADES	2.500,00 €
<b>2. CUOTAS DE USUARIOS Y ASOCIADOS</b>	<b>378.000,00 €</b>
2.1 DIPUTACIÓN DE CADIZ	180.000,00 €
2.2 DIPUTACIÓN DE SEVILLA	180.000,00 €
2.3 AYUNTAMIENTO DE CORIPE	3.000,00 €
2.4 AYUNTAMIENTO DE MONTELLANO	1.500,00 €
2.5 AYUNTAMIENTO DE PRUNA	1.500,00 €
2.6 AYUNTAMIENTO DE OLVERA	6.000,00 €
2.7 AYUNTAMIENTO DE PUERTO SERRANO	6.000,00 €
<b>TOTAL INGRESOS OPERACIONES DE FUNCIONAMIENTO</b>	<b>409.900,00 €</b>

Fdo.: Juan Manuel Rodríguez Domínguez  
Presidente

Código Seguro De Verificación	AzHyP9IqBECYnBFX940VZA==	Estado	Fecha y hora
Firmado Por	Juan Manuel Rodriguez Dominguez	Firmado	14/07/2023 12:19:31
Observaciones		Página	1/1
Url De Verificación	<a href="https://portal.dipusevilla.es/vfirmaAytos/code/AzHyP9IqBECYnBFX940VZA==">https://portal.dipusevilla.es/vfirmaAytos/code/AzHyP9IqBECYnBFX940VZA==</a>		





DIPUTACION

CONSORCIO DE AGUAS DE LA SIERRA SUR









**PROYECTO DE PRESUPUESTOS  
EJERCICIO 2024**

<b>Código Seguro De Verificación:</b>	f+Rr0fEH50eYgjbti96gKg==	<b>Estado</b>	<b>Fecha y hora</b>	
<b>Firmado Por</b>	Manuel Sanchez Aroca	Firmado	08/09/2023 12:25:25	
<b>Observaciones</b>		<b>Página</b>	1/6	
<b>Url De Verificación</b>	<a href="https://portal.dipusevilla.es/vfirmaAytos/code/f+Rr0fEH50eYgjbti96gKg==">https://portal.dipusevilla.es/vfirmaAytos/code/f+Rr0fEH50eYgjbti96gKg==</a>			



# CONSORCIO DE AGUAS DE LA SIERRA SUR

EJERCICIO: 2.024

## PRESUPUESTO DE GASTOS

CAPITULO	DENOMINACION	CRÉDITO
1	GASTO DE PERSONAL	593.189,85
2	GASTOS EN BIENES CORRIENTES Y SERVICIOS	2.321.427,80
3	GASTOS FINANCIEROS	6.916,02
4	TRANSFERENCIAS CORRIENTES	9.531,07
5	FONDO DE CONTINGENCIAS	0,00
6	INVERSIONES REALES	59.587,20
<b>G</b>	<b>TOTAL PRESUPUESTO DE GASTOS</b>	<b>2.990.651,94</b>

## PRESUPUESTO DE INGRESOS

CAPITULO	DENOMINACION	CRÉDITO
3	TASAS, PRECIOS PÚBLICOS Y OTROS INGRESOS	2.789.266,29
4	TRANSFERENCIAS CORRIENTES	201.385,65
<b>I</b>	<b>TOTAL PRESUPUESTO DE INGRESOS</b>	<b>2.990.651,94</b>

<b>Código Seguro De Verificación:</b>	f+Rr0fEH50eYgjbti96gKg==	<b>Estado</b>	<b>Fecha y hora</b>	
<b>Firmado Por</b>	Manuel Sanchez Aroca	Firmado	08/09/2023 12:25:25	
<b>Observaciones</b>		<b>Página</b>	2/6	
<b>Url De Verificación</b>	<a href="https://portal.dipusevilla.es/vfirmaAytos/code/f+Rr0fEH50eYgjbti96gKg==">https://portal.dipusevilla.es/vfirmaAytos/code/f+Rr0fEH50eYgjbti96gKg==</a>			



## CONSORCIO DE AGUAS DE LA SIERRA SUR

EJERCICIO: 2.024

### PRESUPUESTO DE GASTOS

CAP	ART	CONC	SUBC	DENOMINACION	CRÉDITO
<b>GASTO DE PERSONAL</b>					
1	12	120	12009	RETRIBUCIONES BASICAS	13.399,86
<b>Total Artículo : ALTOS CARGOS</b>					<b>13.399,86</b>
1	13	130	13000	LABORAL FIJO	436.803,48
<b>Total Artículo : PERSONAL LABORAL</b>					<b>436.803,48</b>
1	15	151	15100	INCENTIVOS AL RENDIMIENTO	3.265,75
<b>Total Artículo : INCENTIVOS AL RENDIMIENTO</b>					<b>3.265,75</b>
1	16	160	16000	SEGURIDAD SOCIAL	139.720,76
<b>Total Artículo : CUOTAS, PRESTACIONES Y GASTOS SOCIALES A CARGO DEL EMPLEADOR</b>					<b>139.720,76</b>
<b>GASTO DE PERSONAL</b>					<b>TOTAL CAPITULO 593.189,85</b>

<b>Código Seguro De Verificación:</b>	f+Rr0fEH50eYgjbti96gKg==	<b>Estado</b>	<b>Fecha y hora</b>
<b>Firmado Por</b>	Manuel Sanchez Aroca	Firmado	08/09/2023 12:25:25
<b>Observaciones</b>		<b>Página</b>	3/6
<b>Url De Verificación</b>	<a href="https://portal.dipusevilla.es/vfirmaAytos/code/f+Rr0fEH50eYgjbti96gKg==">https://portal.dipusevilla.es/vfirmaAytos/code/f+Rr0fEH50eYgjbti96gKg==</a>		



**EJERCICIO: 2.024**

**PRESUPUESTO DE GASTOS**

CAP	ART	CONC	SUBC	DENOMINACION	CRÉDITO
<b>GASTOS EN BIENES CORRIENTES Y SERVICIOS</b>					
2	20	204	20400	ALQUILER VEHICULOS	52.261,96
		205	20500	ALQUILER EQUIPOS DE OFICINA	2.000,00
<b>Total Artículo : ARRENDAMIENTOS</b>					<b>59.261,96</b>
2	21	210	21000	MANTENIMIENTO Y CONSERVACIÓN RED DE ABASTECIMIENTO	129.987,03
			21002	MANTENIMIENTO Y CONSERVACIÓN RED DE SANEAMIENTO	9.137,14
			21003	MANTENIMIENTO Y CONSERVACION EDAR	59.304,15
			21005	MATERIALES DE CONSTRUCCIÓN	35.143,97
		213	21303	REPARACIONES MAQUINARIA Y UTILES	5.000,00
			21309	SEGURIDAD INSTALACIONES	20.607,79
		214	21400	MATERIAL DE TRANSPORTE	890,00
		216	21600	MANTENIMIENTO EQUIPOS OFICINA	2.840,49
<b>Total Artículo : REPARACIONES, MANTENIMIENTO Y CONSERVACION</b>					<b>262.910,57</b>
2	22	220	22000	MATERIAL DE OFICINA ORDINARIO NO INVENTARIABLE	5.839,30
		221	22100	ENERGIA ELECTRICA	637.358,94
			22101	AGUA PLAN ECIIA	728.918,75
			22102	AGUA EL PUNTAL	2.000,00
			22103	COMBUSTIBLES Y CARBURANTES	31.200,00
			22104	VESTUARIO	4.318,27
			22109	PRODUCTOS TRATAMIENTO AGUA	15.270,65
			22113	ADQUISICION CONTADORES	6.505,21
		222	22200	TELEFONICAS	17.784,56
			22201	POSTALES	14.462,81
		224	22400	SEGUROS POR RESPONSABILIDAD CIVIL	5.844,19
		225	22500	CANON VERTIDOS	67.271,04
			22502	CANON LEY DE AGUAS POR CDTOS INCOBRABLES	263.911,59
		226	22601	ATENCIONES PROTOCOLARIAS Y REPRESENTATIVAS	1.200,00
			22602	PUBLICIDAD Y PROPAGANDA	6.649,00
			22604	JURIDICOS Y CONTENCIOSOS	50.400,00
		227	22706	ESTUDIOS Y TRABAJOS TECNICOS	80.157,09
			22707	ASESORAMIENTO JURIDICO	13.995,82
			22708	GASTOS POR SERVICIO DE RECAUDACIÓN	18.135,93
			22709	TRABAJOS DE MAQUINARIA EN RED ABASTECIMIENTO	11.712,91
			22710	TRABAJOS DE MAQUINARIA EN RED SANEAMIENTO	7.968,91
<b>Total Artículo : MATERIAL, SUMINISTROS Y OTROS</b>					<b>1.990.904,97</b>
2	23	230	23000	DE CARGOS ELECTIVOS	7.387,20
			23020	DIETA DEL PERSONAL NO DIRECTIVO	963,10
<b>Total Artículo : INDEMNIZACIONES POR RAZON DEL SERVICIO</b>					<b>8.350,30</b>
<b>TOTAL CAPITULO</b>					<b>2.321.427,80</b>

<b>Código Seguro De Verificación:</b>	f+Rr0fEH50eYgjbti96gKg==	<b>Estado</b>	<b>Fecha y hora</b>
<b>Firmado Por</b>	Manuel Sanchez Aroca	Firmado	08/09/2023 12:25:25
<b>Observaciones</b>		<b>Página</b>	4/6
<b>Url De Verificación</b>	<a href="https://portal.dipusevilla.es/vfirmaAytos/code/f+Rr0fEH50eYgjbti96gKg==">https://portal.dipusevilla.es/vfirmaAytos/code/f+Rr0fEH50eYgjbti96gKg==</a>		





## CONSORCIO DE AGUAS DE LA SIERRA SUR

**EJERCICIO: 2.024**  
**PRESUPUESTO DE GASTOS**

CAP	ART	CONC	SUBC	DENOMINACION	CRÉDITO
<b>GASTOS FINANCIEROS</b>					
3	35	359	35900	COMISIONES Y GASTOS BANCARIOS	6.916,02
<b>Total Artículo : DE DEPOSITOS, FIANZAS Y OTROS</b>					<b>6.916,02</b>
<b>GASTOS FINANCIEROS</b>					<b>TOTAL CAPITULO 6.916,02</b>
<b>TRANSFERENCIAS CORRIENTES</b>					
4	46	467	46700	CONSORCIO PROVINCIAL DE AGUAS	9.531,07
<b>Total Artículo : TRANSFERENCIA A ENTIDADES LOCALES</b>					<b>9.531,07</b>
<b>TRANSFERENCIAS CORRIENTES</b>					<b>TOTAL CAPITULO 9.531,07</b>
<b>FONDO DE CONTINGENCIA</b>					
5	50	500	50000	Fondo de contingencia de Ejecución Presupuestaria	0,00
<b>Total Artículo : FONDO DE CONTINGENCIA</b>					<b>0,00</b>
<b>FONDO DE CONTINGENCIA</b>					<b>TOTAL CAPITULO 0,00</b>
<b>INVERSIONES REALES</b>					
6	60	600	60000	INVERSION EN TERRENOS: SERVIDUMBRES	0,00
<b>Total Artículo : INVERSION NUEVA EN INFRAESTRUCTURA Y BIENES DESTINADOS AL USO GENERAL</b>					<b>0,00</b>
6	62	623	62300	MAQUINARIA, INSTALACIONES Y UTILLAJE	12.777,54
			62301	INVERSIÓN EN LA RED	18.048,69
		626	62600	EQUIPAMIENTO INFORMATICO	6.140,97
<b>Total Artículo : INVERSION NUEVA ASOCIADA AL FUNCIONAMIENTO OPERATIVO DE LOS SERVICIOS</b>					<b>36.967,20</b>
6	63	633	63301	INSTALACIONES COMPLEJAS EN LA RED	17.000,00
<b>Total Artículo : INVERSION DE REPOSICION ASOCIADA AL FUNCIONAMIENTO OPERATIVO DE LOS SE</b>					<b>17.000,00</b>
6	64	641	64100	GASTOS EN APLICACIONES INF	5.620,00
<b>Total Artículo: GASTOS EN INVERSIONES DE CARÁCTER INMATERIAL</b>					<b>5.620,00</b>
<b>INVERSIONES REALES</b>					<b>TOTAL CAPITULO 59.587,20</b>
<b>G</b>	<b>TOTAL PRESUPUESTO DE GASTOS</b>				<b>2.990.651,94</b>

<b>Código Seguro De Verificación:</b>	f+Rr0fEH50eYgjbti96gKg==	<b>Estado</b>	Firmado	<b>Fecha y hora</b>	08/09/2023 12:25:25
<b>Firmado Por</b>	Manuel Sanchez Aroca	<b>Página</b>			5/6
<b>Observaciones</b>					
<b>Url De Verificación</b>	<a href="https://portal.dipusevilla.es/vfirmaAytos/code/f+Rr0fEH50eYgjbti96gKg==">https://portal.dipusevilla.es/vfirmaAytos/code/f+Rr0fEH50eYgjbti96gKg==</a>				





## CONSORCIO DE AGUAS DE LA SIERRA SUR

EJERCICIO: 2.024

### PRESUPUESTO DE INGRESOS

CAP	ART	CONC	SUBC	DENOMINACION	CRÉDITO
<b>TASAS, PRECIOS PÚBLICOS Y OTROS INGRESOS</b>					
3	30	300	30000	SERVICIO DE ABASTECIMIENTO DE AGUA	2.121.089,20
		301	30100	SERVICIO DE ALCANTARILLADO	209.778,05
		302	30200	SERVICIO DEPURACIÓN	169.687,13
		304	30400	CANON LEY AGIAS JUNTA ANDALUCIA	263.911,59
<b>Total Artículo : TASAS POR LA PRESTACIÓN DE SERVICIOS PÚBLICOS BÁSICOS</b>					<b>2.764.465,97</b>
3	32	329	32900	CUOTA DE CONTRATACIÓN	22.038,14
<b>Total Artículo : TASAS POR LA REALIZACIÓN DE ACTIVIDADES DE COMPETENCIA LOCAL</b>					<b>22.038,14</b>
3	39	392	39200	RECARGO DE APREMIO	0,00
		393	39300	INTERESES DE DEMORA APLICADOS	0,00
		399	39900	OTROS INGRESOS DIVERSOS	2.762,18
<b>Total Artículo : OTROS INGRESOS</b>					<b>2.762,18</b>
<b>TASAS, PRECIOS PÚBLICOS Y OTROS INGRESOS</b>					<b>TOTAL CAPITULO 2.594.623,33</b>
<b>TRANSFERENCIAS CORRIENTES</b>					
		400	40001	DIPUTACIÓN PROVINCIAL	21.195,59
			40008	APORTACIÓN AYTO DE ALGAMITAS	7.065,20
			40037	APORTACIÓN AYTO DE LOS CORRALES	14.130,39
			40062	APORTACIÓN AYTO DE MARTÍN DE LA JARA	10.597,80
			40082	APORTACIÓN AYTO DE LA RODA DE ANDALUCÍA	14.130,39
			40090	APORTACIÓN AYTO DE EL SAUCEJO	14.130,39
			40099	APORTACIÓN AYTO VILLANUEVA DE SAN JUAN	7.065,20
4	40	401	40101	APORTACIÓN EXTRAORDINARIA DIPUTACIÓN PROVINCIAL	27.136,97
			40108	APORTACIÓN EXTRAORDINARIA AYTO ALGÁMITAS	9.045,66
			40137	APORTACIÓN EXTRAORDINARIA AYTO LOS CORRALES	18.091,31
			40162	APORTACIÓN EXTRAORDINARIA AYTO MARTÍN DE LA JARA	13.568,48
			40182	APORTACIÓN EXTRAORDINARIA AYTO LA RODA DE ANDALUCÍA	18.091,31
			40190	APORTACIÓN EXTRAORDINARIA AYTO EL SAUCEJO	18.091,31
			40199	APORTACIÓN EXTRAORDINARIA AYTO VILLANUEVA DE SAN JUAN	9.045,66
<b>Total Artículo : DE LA ADMINISTRACION GENERAL DE LA ENTIDAD LOCAL</b>					<b>201.385,65</b>
<b>TRANSFERENCIAS CORRIENTES</b>					<b>TOTAL CAPITULO 201.385,65</b>
I	<b>TOTAL PRESUPUESTO DE INGRESOS</b>				<b>2.990.651,94</b>

<b>Código Seguro De Verificación:</b>	f+Rr0fEH50eYgjbti96gKg==	<b>Estado</b>	<b>Fecha y hora</b>
<b>Firmado Por</b>	Manuel Sanchez Aroca	Firmado	08/09/2023 12:25:25
<b>Observaciones</b>		<b>Página</b>	6/6
<b>Url De Verificación</b>	<a href="https://portal.dipusevilla.es/vfirmaAytos/code/f+Rr0fEH50eYgjbti96gKg==">https://portal.dipusevilla.es/vfirmaAytos/code/f+Rr0fEH50eYgjbti96gKg==</a>		





DIPUTACION

